SOLUTION SLC CORNER

# Annual Report 2006

# รายงานประจำปี 2549

"To Be World Class Software Company"

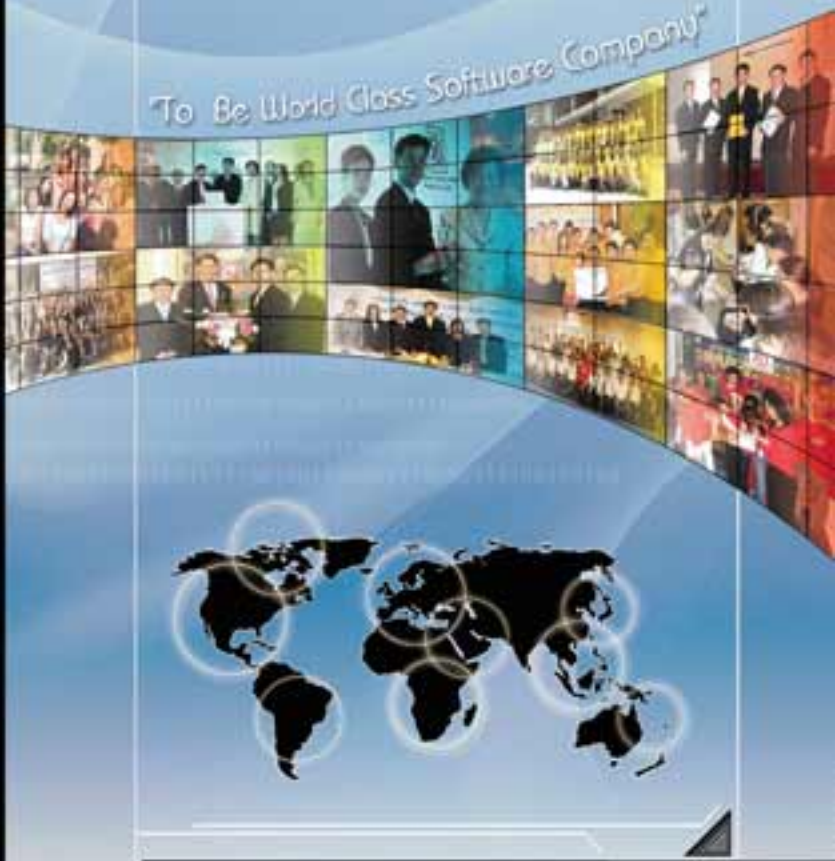

SOLUTION CORNER (1998) PUBLIC COMPANY LIMITED

www.slc1998.com

สารบัญ

# Contents


| | |
|---|---|
| ข้อมูลทั่วไป<br>General Information | 02 |
| สารจากประธานกรรมการ<br>Message from the Chairman | 04 |
| คณะกรรมการและผู้บริหาร<br>Board of Directors and Managment | 06 |
| รายงานของคณะกรรมการต่อรายงานการเงิน<br>The Board of Directors Report on the Financial Statements | 13 |
| รายงานคณะกรรมการตรวจสอบ<br>Report of Audit Committee | 14 |
| ลักษณะการประกอบธุรกิจ<br>Company History | 16 |
| ปัจจัยความเสี่ยง<br>Risks Factors | 36 |
| โครงสร้างการถือหุ้นและการถือการ<br>Diagram of Holdings | 46 |
| รายการระหว่างกัน<br>Related Company Transactions | 68 |
| ฐานการเงินและผลการดำเนินงาน<br>Financial Status and Result of Performance | 70 |
| งบการเงิน<br>Financial Statements | 88 |

## Address

Phaholyothin Place Building, 17th Floor, 408/74,
Phaholyothin Avenue, Samsaennai, Phayathai, Bangkok 10400, Thailand
Tel : (66 2) 278 4851-5, (662) 278 4842-4
Fax : (66 2) 278 4899 http://www.sic1998.com

## Type of Business and Nature of Operation

Develop, sell, training, services and supports in information technology.

## Capital

Capital 50,000,000THB / Paid-up 50,000,000 Shares at Par Value 1.00THB

## Securities Registration

The Thailand Securities Depository Company Limited, 62 The Stock Exchange of Thailand Building,
Rachadapisek Road, Klongtoey, Bangkok 10110, Thailand
Tel : (66 2) 229 2800
Fax : (66 2) 359 1259

## Certified Auditor

AND Audit Company Limited
By Mr.Atipong Atipongsakul registration no. 3500 or Mr.Prawit Viwanthananut the registration no. 4917
Address 100/72, 22nd Floor, 100/2 Vongvani Building B, Rama 9 Rd.,
Huaykwang, Bangkok 10310, Thailand
Tel : (66 2) 645 0109 Fax : (66 2 ) 645 0110

# ข้อมูลทั่วไป
# General Information

### ที่ตั้งสำนักงานใหญ่

อาคารพหลโยธินพลาซ่า ชั้นที่ 17 เลขที่ 408/74 ถนนพหลโยธิน แขวงสามเสนใน เขตพญาไท กรุงเทพมหานคร 10400
โทรศัพท์ : 02-2764851-5, 02-2764842-4 โทรสาร : 02-2764899
http://www.sc1998.com

### ประเภทกิจการและสาขาอุตสาหกรรมธุรกิจ

ดำเนินธุรกิจ ซื้อขาย ซอฟต์แวร์คอมพิวเตอร์

### ทุนจดทะเบียน

ทุนจดทะเบียน 50 ล้านบาท ทุนจดทะเบียนชำระแล้ว 50 ล้านหุ้น มูลค่าหุ้นที่ตราไว้หุ้นละ 1 บาท

### นายทะเบียนหุ้น

บริษัท ศูนย์รับฝากหลักทรัพย์ (ประเทศไทย) จำกัด ตึกตลาดหลักทรัพย์ฯ
ชั้น 4,6-7 ถนนรัชดาภิเษก แขวงคลองเตย เขตคลองเตย กรุงเทพฯ 10110
โทรศัพท์ : 02-2290800 โทรสาร : 02-3591259

### ผู้สอบบัญชีรับอนุญาต

บริษัท เอเอ็นเอส ออดิท จำกัด
โดย นายเอกชัย เลิศพงศ์ศุข เลขทะเบียน 3000 หรือ นายสมชัยวิทย์ วิโรจนสมบูรณ์ เลขทะเบียน 4917
100/72 ชั้นที่ 22 อาคารซีอีเอ็ม ที่ เลขที่ 100/2 ถ.พระราม 9 แขวงห้วยขวาง เขตห้วยขวาง กรุงเทพฯ 10310
โทรศัพท์ : 02-6450109 โทรสาร : 02-6450110

# สารจากประธานกรรมการ
# Message from the Chairman

*นายนิติโสณ์ มณีศิลาสันต์*

ประธานกรรมการบริหารและกรรมการผู้จัดการ

*Nitat Maneesilasan*

*Chairman and Managing Director*

ในปี 2549 ที่ผ่านมา ผลการดำเนินงานของ บริษัท โซลูชั่น คอนเนอร์ (1999) จำกัด (มหาชน) และบริษัทในกลุ่ม มีรายได้ลดลงเล็กน้อย ส่วนรายได้ในส่วนของบริษัท เองนั้นจะเพิ่มขึ้นเล็กน้อย ส่งผลกำไรในส่วนของบริษัท มีสัดส่วนที่ลดลงเนื่องจากค่าใช้จ่ายในการตลาด ในขณะเดียวกันค่าเสื่อมราคาที่สูงขึ้น และผลขาดทุนจากการตั้งสำรองหนี้สูญเพิ่มขึ้นตามลำดับ ส่วนรายได้ของค่าลิขสิทธิ์ของบริษัทย่อยที่เป็นการลงทุนออกใหม่ในระยะเวลาไม่ถึงปีของการดำเนินงานในปีที่ผ่านมานั้น ยังมีสัดส่วนที่ค่อนข้างต่ำ อย่างไรก็ตามเชื่อว่าในอนาคตการลงทุนดังกล่าวจะช่วยให้ได้รับรายได้ที่เพิ่มขึ้นในอนาคต ส่วนรายได้ของค่าลิขสิทธิ์ของบริษัทย่อยที่ลดลง ส่วนใหญ่เป็นผลมาจากการตั้งสำรองค่าเสื่อมราคาของเงินลงทุนในบริษัทย่อยบางส่วน ซึ่งเป็นการดำเนินการตามมาตรฐานบัญชีใหม่ ส่วนรายได้ในส่วนของบริษัทย่อยที่ลดลง ส่วนใหญ่เป็นผลมาจากการตั้งสำรองหนี้สูญเพิ่มขึ้นตามลำดับ ซึ่งเป็นการดำเนินการตามมาตรฐานบัญชีใหม่ ส่วนรายได้ในส่วนของบริษัทย่อยที่เพิ่มขึ้นนั้นมีสาเหตุ จากการดำเนินการตามแผนการขยายงานของบริษัทย่อยที่ดีขึ้นตามลำดับ ซึ่งเชื่อว่าในอนาคตจะส่งผลให้รายได้ของบริษัทเพิ่มขึ้นตามลำดับ

ในปี 2549 บริษัท โซลูชั่นคอนเนอร์ (1999) จำกัด (มหาชน) ได้จัดตั้งบริษัทย่อยขึ้นอีกหนึ่งบริษัท ชื่อว่า "โอเพ่นซีน (ประเทศไทย) จำกัด" เพื่อให้บริการธุรกิจด้าน E-commerce ซึ่งเป็นบริษัท ใหม่ที่เพิ่งเปิดตัวใน E-Barter Trade จาก Opene ประเทศนิวซีแลนด์ ขณะเดียวกันบริษัทยังเพิ่งเปิดตัวซอฟต์แวร์ Zenz ซึ่งเป็นซอฟต์แวร์ประเภท PHP /SQ Programmer เป็นซอฟต์แวร์ของชาวไทยที่ได้รับ ความนิยมในบริษัท ไอบีเอ ซึ่งทั้งสิ้นทั้งสิ้น กลุ่ม จำกัด ซึ่งเป็นบริษัทที่ให้บริการด้านซอฟต์แวร์ ด้านเพลงต่างๆ ความรู้ในด้านเทคโนโลยี เช่นอนุญาต การเปิดตัว ประเมินระบบ การให้บริการระบบเครือข่าย พร้อมทั้ง ซึ่งเป็นซอฟต์แวร์ประเภท ข่าวสารทั่วไปที่ใช้ในการพิมพ์ และอิเล็กทรอนิกส์ ทั้งในด้านเทคโนโลยี ซึ่งเป็นซอฟต์แวร์ที่ทางบริษัทฯ ได้ทำการลงทุนไปแล้วนั้นมีจำนวนถึง 24.99 พร้อมกับการเพิ่มขึ้นของสัดส่วนให้เป็นร้อยละ 51 ซึ่งทำให้บริษัทย่อยดังกล่าวเป็นบริษัทย่อยที่ถือหุ้นโดยบริษัทฯ ทั้งหมดทั้งสิ้น ซึ่งเป็นซอฟต์แวร์ประเภท "ทำอย่างไรจึงจะเป็นซอฟต์แวร์ระดับโลกให้ได้" เพื่อให้ผลสู่เป้าหมายที่ได้ตั้งไว้ในอนาคตของบริษัท

นอกจากการดำเนินงานดังกล่าว ทางบริษัทฯ ได้ทำการปรับเพิ่มศักยภาพของบริษัทฯ ในด้านต่างๆ ด้วยเช่นกัน ซึ่งในปี 2550 นี้ บริษัทฯ ได้วางแผนไว้มากสำหรับการขยายงานของบริษัทฯ ในส่วนของบริษัทย่อยที่เป็นตัวหลักในการขยายงานในอนาคตนั้นมีอยู่ด้วยกันสามบริษัท ซึ่งได้ดำเนินการจัดตั้งขึ้นเมื่อปลายปีที่ผ่านมา

# คณะกรรมการ / ผู้บริหาร
# Board of Directors / Management

**นายอัทโน มนิสิทศิลป์**
ประธานกรรมการบริหารและกรรมการผู้จัดการ
*Mr.Attal Manasilasan*
*Chairman and Managing Director*

**ประวัติการศึกษา**
- ระดับปริญญาโท การจัดการ (การตลาด) (ดีเด่น) มหาวิทยาลัยเวสต์
- ระดับปริญญาตรี คณะวิศวกรรมศาสตร์ คณะวิทยาศาสตร์ประยุกต์ มหาวิทยาลัยเกษตรศาสตร์
- ระดับปริญญาตรี คณะนิติศาสตร์ มหาวิทยาลัยรามคำแหง

**ผลงานการทำงาน**
- 2532-2537 ผู้จัดการฝ่ายการตลาด บริษัท ไทโก้ คอมพิวเตอร์ และเทคโนโลยี จำกัด
- 2538-2540 ผู้ช่วยกรรมการผู้จัดการ บริษัท ซิลูชั่น คอมเนอร์ จำกัด
- 2546-2549 - ประธานที่ปรึกษา มหาวิทยาลัยเทคโนโลยีสุรนารี
- 2551-(ปัจจุบัน) - ประธานกรรมการผู้จัดการ/กรรมการผู้จัดการ
  บริษัท ซิลูชั่น คอมเนอร์ (1998) จำกัด (มหาชน)
- 2547-(ปัจจุบัน) - กรรมการในคณะกรรมการ อาทิ โครงการประชุมปรึกษาหารือด้านการ
  สนับสนุนการ ซึ่งมีการจัดตั้งขึ้น
- 2548-(ปัจจุบัน) - ประธานกรรมการ บริษัท โอเพ่น ซีด (ประเทศไทย) จำกัด
  - กรรมการ บริษัท ยูซีซี ซิเนจิ จำกัด (ญี่ปุ่น) จำกัด

**Education**
- Master Degree in Management, the Webster University
- Bachelor Degree in Computer Science from the University of The Chamber of Commerce
- Bachelor Degree in Law from Ramkhamhaeng University

**Experience**
- 1989-1994 Marketing Manager Hi Tap Computer and Technology Co.,Ltd
- 1994-1997 Vice President Solution Corner Co.,Ltd
- 2000-2006 - Institute of Promotion Thaiblind University and Webster University
- 1998-Present - Chairman and Managing Director, Solution Corner (1998) PCL.
- 2004-Present - Committee Ship in BOI Requested Approval Committee (Category of Software Software Industry Production Agency (Public Organization)
- 2006-Present - Chairman of the Board Director Open Sense (Thailand) Co.,Ltd
  - Director Wealy Executive Group Co.,Ltd

**นายชัชพงษ์ มันฉกา**
ผู้จัดการฝ่ายปฏิบัติการด้านการตลาดและการบริหาร
*Mr.Chutchapong Munchupa*
*Deputy Managing Director,*
*Marketing and Administrative*

**ประวัติการศึกษา**
- ระดับปริญญาโท การบริหารระบบสารสนเทศ จาก West Coast University, USA
- ระดับปริญญาตรี การบริหารการเงิน มหาวิทยาลัยรามคำแหง

**ผลงานการทำงาน**
- 2538-2540 นักวิเคราะห์ระบบ ฝ่ายการตลาด บริษัท ซินเทลลิเจนท์ ซิสเทม จำกัด (มหาชน)
- 2538-2540 ผู้จัดการฝ่ายขายและการตลาด SUN COLOR S.A. CO.,LTD
- 2541-(ปัจจุบัน) - ผู้จัดการฝ่ายปฏิบัติการด้านการตลาด และการบริหาร
  บริษัท ซิลูชั่น คอมเนอร์ (1998) จำกัด (มหาชน)
- 2548-(ปัจจุบัน) - กรรมการผู้จัดการ บริษัท โอเพ่น ซีด (ประเทศไทย) จำกัด

**Education**
- Master Degree in Management Information System from West Coast University, California, USA
- Bachelor Degree in Economic from Ramkhamhaeng University

**Experience**
- 1994-1995 System Analyst and Programmer, Marketing Support Intelligent Engineering (Public) Company Limited
- 1995-1997 Marketing Manager Sunsolar S.A. Company Limited
- 1998-Present - Deputy Managing Director, Marketing and Administrative Solution Corner (1998) PCL.
- 2006-Present - Managing Director Open Sense (Thailand) Co.,Ltd

**นางวันวงศ์ นภัสรานันท์**

**Mrs.Wanlawong Manwasilasan**

Deputy Managing Director,
Application Development Finance and Accounting

**ประวัติการศึกษา**

**ประสบการณ์ทำงาน**

**Education**

- Master Degree in Business Administration from National Institute of Development Administration
- Bachelor Degree in Computer Science from the University of The Chamber of Commerce

**Experience**

- 1989-1997 Supervisor of Consult New System Service Company Limited
- 1998-Present - Deputy Managing Director, Application Development, Finance and Accounting, Solution Center (1988) PCL.
  2006-Present - Director Cash Serve (Thailand) Co.,Ltd.

**นายสรเดช สิทธิบุญยงค์**

กรรมการ

**Mr.Sorasit Sirikubjayong**

Director

**ประวัติการศึกษา**

**ประสบการณ์ทำงาน**

**Education**

- Master Degree in Management, Ma Mahidol University
- Bachelor Degree in Business Administration, Major: Nation Financial and Banking, Assumption University

**Experience**

- 1989-2000 Managing Director Samrat Steel Company Limited
- 2000-Present Managing Director Wilton Steel Company Limited
- March 2004-Present Director, Solution Center (1988) PCL.

# คณะกรรมการ / ผู้บริหาร
# Board of Directors / Management

**ผศ.ดร.เปรางศรี พรัมยะกุล**
(ประธานกรรมการตรวจสอบ)

***Assistant Professor Dr.Prangsri Panchayakul***
*Chairman of Audit Committee*

**ประวัติการศึกษา**
- Ed.D. (Secondary Education Major : Curriculum and Instruction)
  Minor : Teaching English as a Second Language Brigham Young University, USA
- [illegible]

**ประสบการณ์ทำงาน**
- 2001-2006 [illegible]
- 2001-2002 [illegible]
- 2006-2042 [illegible]
  [illegible]
- [illegible]
- [illegible]

**Education**
- Ed.D. (Secondary Education Major : Curriculum and Instruction)
  Minor : Teaching English as a Second Language Brigham Young University, USA
- Master Degree in Education Science, Major University and Teacher training, English.
- Liberal and Language Srinakharinwirot Prasanmitr University

**Experience**
- 1988-1992 President of Nakonsithamarat Teacher' s College
- 1994-1996 President of Rajabhat Institute Suansunandha
- 1996-1998 Secretary General of Rajabhat Institute's Chancellor Board
  (26 Institutes all over country, Rajabhat Institute Council Office)
- March 2004-Present The Chairman of Audit Committee of
  Siamkor Corner (1988) PCL.
- 2006-Present - Member of Board of Governor of Nakorn Pathom Rajabhat Council Office

**นายสมภัสสร์ ตันติวัฒโชค**
(กรรมการตรวจสอบ)

***Mr.Somkiat Tantivthwat***
*Audit Committee*

**ประวัติการศึกษา**
- [illegible]
- [illegible]
- [illegible]

**ประสบการณ์ทำงาน**
- [illegible]
  (MPM) Group of Companies & Thai Nippon Concrete Co.,Ltd
- 2004-2005 [illegible] SSP Group of Companies (Steel Products)
- 2005-[illegible] [illegible]
- [illegible]
- [illegible]
  [illegible]

**Education**
- Master Degree - General Management, College of Management, Mahidol University
- Bachelor Degree - Rajamangala Institute of Technology, Major in Accounting
- Diploma Degree - Thonburi Commercial College, Major in Accounting

**Experience**
- 1986-1991 Design and Develop for Investment System, Accounting & Finance
- 1991-2001 Accounting Department Manager, SSP Group of Companies
  (Steel Products)
- 2001-Present Controller, Asahi Pipe Sugar Ltd
- March 2004-Present Audit Committee, Siamkor Corner (1988) PCL.
- 2006-Present - Director Maxia Executive Group Co.,Ltd
  - Director Open Sales (Thailand) Co.,Ltd

นายสุภาพงศ์ สุหสอภา
กรรมการตรวจสอบ

**Mr.Suphaphong Sukhasapha**
Audit Committee

**ประวัติการศึกษา**
- [illegible]
- [illegible]
- [illegible]

**ประสบการณ์ทำงาน**
- [illegible]
- [illegible]
- [illegible]
- [illegible]
- [illegible]

**Education**
- Master in Management(Honors), USA
  Concentration in Marketing, Finance and Information Technology
  Kellogg Graduate School of Management, Northwestern University
- Master of Science in Accounting(Bangkok), Thailand
  Concentration in MIS, Management Accounting and Control
  Graduate School of Business Administration, Thammasat University
- Bachelor of Business Administration Bangkok, Thailand
  Concentration in Financial Accounting and Corporate Finance
  Faculty of Commerce and Accountancy, Thammasat University

**Experience**
- [illegible]
- [illegible]
- [illegible]
  Support, Arts and Crafts International Game of Thailand
- [illegible]
- [illegible]

นางสาวอเนอนช์ ลิมเศรีวิช
ผู้จัดการฝ่ายบัญชีและการเงิน

**Ms.Aim-on Limsirivit**
Accounting and Finance Manager

**ประวัติการศึกษา**
- [illegible]

**ประสบการณ์ทำงาน**
- [illegible]
- [illegible]
- [illegible]

**Education**
- [illegible]

**Experience**
- [illegible]
- [illegible]
- [illegible]

# คณะกรรมการ / ผู้บริหาร
# Board of Directors / Management

นายธีรยุทธ วิทยะสมบูรณ์
ผู้จัดการฝ่ายบริหารสำนักงาน

Mr. Thirayut Witsanburn
Administrative Manager

**ประวัติการศึกษา**
- [illegible]

**ประสบการณ์ทำงาน**
- [illegible]
- [illegible]
- [illegible]
- [illegible]
- [illegible]

**Education**
- Bachelor of Engineering in Electrical Engineering from King Mongkut's University of Technology Thonburi

**Experience**
- [illegible] Senior Sales Manager, Oracle Corporation (Thailand) Co., Ltd.
- [illegible] Senior Sales Manager, Magic Software (Thailand) Co., Ltd.
- [illegible] Executive Consultant, Aeana Computer System Co., Ltd.
- [illegible] Present - Administrative Manager, Solution Corner (1988) PCL.
- [illegible] Present - Deputy Managing Director Open Name (Thailand) Co.,Ltd.

นายสหสิทธิ์ ชัยวาณิชย์
ผู้จัดการฝ่ายการตลาด/ขาย

Mr. Sakapan Yaniagpant
Marketing/Sales Manager

**ประวัติการศึกษา**
- [illegible]

**ประสบการณ์ทำงาน**
- [illegible]
- [illegible]
- [illegible]
- [illegible]
- [illegible]
- [illegible]

**Education**
- Bachelor Degree of Political Science from Ramkhamhaeng University (Studying)

**Experience**
- [illegible] Marketing, Pamasson Co.,Ltd.
- [illegible] Audit (3) Model Banks, Walmart Co.,Ltd.
- [illegible] Senior Sales Executive, Solution Corner Co.,Ltd.
- [illegible] Leader of Marketing Department, Solution Corner (1988) Co.,Ltd.
- [illegible] Marketing Assistant Manager, Solution Corner (1988) PCL.
- [illegible] Present Marketing/Sales Manager, Solution Corner (1988) PCL.

นางสาวจานุวรรณ พลรัตนลิขิต
ผู้จัดการฝ่ายผลิตภัณฑ์กลุ่ม Front Office
รักษาการผู้จัดการฝ่ายผลิตภัณฑ์กลุ่ม EasyQuick

**Ms.Januwan Ponsattalerd**

*Front Office Product Group Manager*
*Acting EasyQuick Product Group Manager*

**ประวัติการศึกษา**

- [illegible]
- [illegible]

**ประสบการณ์ทำงาน**

- [illegible]
- [illegible] ผู้จัดการฝ่ายผลิตภัณฑ์กลุ่ม Front Office
  [illegible] (1998) จำกัด (มหาชน)

**Education**

- Master Degree in Information System and Management from National Institute and Development Administration
- Bachelor Degree in Food Science from Kasetsart University

**Experience**

- 1994-1998 Head of Research and Development Division European Food Public Company Limited
- 1998-Present Front Office Product Group Manager, Solution Center (1998) PCL.

นางบุศรา ชูเกียรติ
ผู้จัดการฝ่ายผลิตภัณฑ์กลุ่ม MIS

**Mrs.Busara Choomkong**

*MIS Product Group Manager*

**ประวัติการศึกษา**

- [illegible]
- [illegible]

**ประสบการณ์ทำงาน**

- [illegible] ผู้จัดการฝ่ายผลิตภัณฑ์กลุ่ม [illegible] จำกัด
- [illegible]
- [illegible] ผู้จัดการฝ่ายผลิตภัณฑ์กลุ่ม [illegible] (1998) จำกัด (มหาชน)

**Education**

- Master Degree of Science in Management in Information Technology from [illegible] University
- Bachelor Degree in Apply Statistic from Ragamangal Institute Kum Suan

**Experience**

- 1994-1997 Senior Technical Support Magic Software Software (Thailand) Co.Ltd
- 1997 Programmer Thailand Plan Container Co.Ltd
- 1998-Present MIS Product Group Manager, Solution Center (1998) PCL.

# คณะกรรมการ / ผู้บริหาร
# Board of Directors / Management

**นายมหาสิทธิ์ ฟิฐิธรรมรม**
ผู้จัดการฝ่ายผลิตภัณฑ์ E-Office

**Mr.Mahasak Fijitkum**
E-Office Product Group Manager

**ประวัติการศึกษา**
- [illegible]

**ประสบการณ์ทำงาน**
- [illegible]
- [illegible]
- [illegible]

**Education**
- Bachelor Degree of Engineering Program in Electrical Engineering - Royal Thai Air Force Academy

**Experience**
- [illegible] Technical Advisor, Solution Corner (1988) Co., Ltd
- [illegible] E-Office Product Group Assistant Manager, Solution Corner (1988) PCL.
- [illegible] - E-Office Product Group Manager, Solution Corner (1988) PCL.
  - Director Open Serve (Thailand) Co.,Ltd.

**นายวชิรเวช ตระกูลนาถประทีป**
ผู้จัดการฝ่ายผลิตภัณฑ์ HR and BSC

**Mr.Thaweewat Thadsanapratip**
HR and BSC Product Group Manager

**ประวัติการศึกษา**
- [illegible]

**ประสบการณ์ทำงาน**
- [illegible]
- [illegible]
- [illegible]

**Education**
- Bachelor Degree in Computer Science from Mahidol University

**Experience**
- [illegible] System Analyst, Solution Corner (1988) PCL.
- [illegible] MIS Product Group Assistant Manager, Solution Corner (1988) PCL.
- [illegible] - HR and BSC Product Group Manager
  Solution Corner (1988) PCL.

## รายงานความรับผิดชอบของคณะกรรมการต่อรายงานทางการเงิน

คณะกรรมการบริษัทเป็นผู้รับผิดชอบต่องบการเงินของ บริษัท โซลูชั่น คอนเนอร์ (1998) จำกัด (มหาชน) และสารสนเทศทางการเงินที่ปรากฏในรายงานประจำปี งบการเงินดังกล่าวจัดทำขึ้นตามมาตรฐานการบัญชีที่รับรองทั่วไป โดยเลือกใช้นโยบายบัญชีที่เหมาะสมและถือปฏิบัติอย่างสม่ำเสมอ และใช้ดุลยพินิจอย่างระมัดระวังและใช้ประมาณการที่ดีที่สุดในการจัดทำ รวมทั้งมีการเปิดเผยข้อมูลสำคัญอย่างเพียงพอในหมายเหตุประกอบงบการเงิน

คณะกรรมการได้จัดให้มีและดำรงรักษาไว้ซึ่งระบบควบคุมภายในที่มีประสิทธิผลเพื่อให้มั่นใจได้อย่างมีเหตุผลว่าการบันทึกข้อมูลทางบัญชีมีความถูกต้องครบถ้วน และเพียงพอที่จะดำรงรักษาไว้ซึ่งทรัพย์สิน และเพื่อให้ทราบจุดอ่อนเพื่อป้องกันไม่ให้เกิดการทุจริตหรือการดำเนินการที่ปกติอย่างมีสาระสำคัญ

ในการนี้ คณะกรรมการบริษัทได้แต่งตั้งคณะกรรมการตรวจสอบ ซึ่งประกอบด้วยกรรมการที่ไม่เป็นผู้บริหารเป็นผู้ดูแลรับผิดชอบเกี่ยวกับคุณภาพของรายงานทางการเงินและระบบควบคุมภายใน และความเห็นของคณะกรรมการตรวจสอบ เกี่ยวกับเรื่องนี้ปรากฏในรายงานของคณะกรรมการตรวจสอบซึ่งได้แสดงไว้ในรายงานประจำปีแล้ว

งบการเงินของบริษัทได้รับการตรวจสอบโดยผู้ตรวจสอบบัญชีของ บริษัท เอเอ็นเอส ออดิท จำกัด ในการตรวจสอบนั้นทางคณะกรรมการบริษัทได้สนับสนุนข้อมูลและเอกสารต่าง ๆ เพื่อให้ผู้สอบบัญชีรับอนุญาตสามารถตรวจสอบและแสดงความเห็นได้ตามมาตรฐานการสอบบัญชี โดยความเห็นของผู้สอบบัญชีได้ปรากฏในรายงานของผู้สอบบัญชีที่แสดงไว้ในรายงานประจำปีแล้ว

คณะกรรมการมีความเห็นว่าระบบควบคุมภายในของบริษัทฯ โดยรวมอยู่ในระดับที่เหมาะสมและเพียงพอต่อความเชื่อถือได้ของงบการเงินของบริษัท ณ วันที่ 31 ธันวาคม 2549

( นายนิทัศน์ มณีศิลาสันต์ )
ประธานกรรมการบริหารและกรรมการผู้จัดการ

## The Board of Directors Report on the Financial Statements

The Board of Directors is responding in full on the Financial Statements of Solution Corner (1998) Public Company Limited and all related financial statements in this annual report and would like to guarantee that this statement is prepared by all standards of accepted accounting practice and suitable procedures. Besides, it has done this with all diligence and careful and good estimation, as well as disclosing all necessary information.

The Board has prepared and kept the internal control by effectively selecting a director who is not involved in any compromising position to take care of the standard of this statement. It also has the opinion of the audit committee of any information that is in this report.

The Board of director selected the audit committee, which out any relation with the company. They would be responsible in quality of financial report and internal audit included the audit committee comment as shown in the "report of audit committee" in the annual report

The financial statements of the company were audit by ANS Audit Company Limited. The Board has given all the necessary paper and data to the auditors in order to be able to audit and to give its opinion freely. It included those in this report as well.

The Board had all agreed that all the internal controls of the company are in proper standard and can be In trust as of 31st December 2006.

( Mr.Nitat Maneesilasan )
Chairman and Managing Director

## รายงานคณะกรรมการตรวจสอบ

คณะกรรมการบริษัทได้แต่งตั้งคณะกรรมการตรวจสอบของบริษัท ขึ้นเมื่อวันที่ 14 มีนาคม 2547 ประกอบด้วยกรรมการที่มิได้ดำรงตำแหน่งกรรมการบริหารจำนวน 3 ท่าน ซึ่งเป็นบุคคลอิสระจากการบริหารงานของบริษัท โดยมีเลขานุการคณะกรรมการทำหน้าที่เลขานุการคณะกรรมการตรวจสอบ

คณะกรรมการตรวจสอบได้ปฏิบัติหน้าที่ตามความรับผิดชอบที่ได้กำหนดไว้ รวมทั้งปฏิบัติหน้าที่ตามที่ได้รับมอบหมายจากคณะกรรมการโดยให้ความสำคัญกับการปฏิบัติตามจริยธรรม ความโปร่งใส การถ่วงดุลอำนาจและความสามารถที่ตรวจสอบได้ รวมทั้งได้ประเมินความเพียงพอของระบบการควบคุมภายในด้านต่าง ๆ ได้แก่ องค์กรและสภาพแวดล้อม การบริหารความเสี่ยง ซึ่งในปัจจุบันบริษัทยังมิได้มีการแต่งตั้งคณะกรรมการบริหารความเสี่ยง การควบคุมการปฏิบัติงานของฝ่ายบริหาร การพิจารณารายการที่เกี่ยวโยงกันหรือความขัดแย้งทางผลประโยชน์และการปฏิบัติตามข้อกำหนดเกี่ยวกับหลักทรัพย์และตลาดหลักทรัพย์ ระบบสารสนเทศและการสื่อสารข้อมูลและระบบการติดตาม และมีความเห็นว่าบริษัท มีการควบคุมภายในอย่างเพียงพอแล้ว

ในปี 2549 คณะกรรมการตรวจสอบได้มีการประชุมรวม 4 ครั้ง ซึ่งได้เชิญฝ่ายบริหารเข้าร่วมประชุมตามวาระอันควรและนำเสนอต่อคณะกรรมการบริษัท เพื่อทราบและดำเนินการเป็นรายไตรมาส ซึ่งพอจะสรุปได้ดังนี้

1. สอบทานงบการเงินรายไตรมาส สอบทานและเห็นชอบในการเสนอรายงานทางการเงินประจำปีต่อคณะกรรมการบริษัท
2. รับทราบและเสนอความคิดเห็นต่อผลการตรวจสอบของผู้สอบบัญชีรับอนุญาต
3. พิจารณาผลการตรวจสอบและข้อเสนอแนะของเจ้าหน้าที่ตรวจสอบภายในอันเกี่ยวเนื่องกับระบบการควบคุมภายในองค์กรและเสนอฝ่ายจัดการเพื่อพิจารณาปรับปรุงและแก้ไขตามควรแก่กรณีรวมทั้งติดตามผลความคืบหน้าของการปรับปรุงและแก้ไขอย่างต่อเนื่อง
4. ดูแลให้มีการประเมินระบบการควบคุมภายในอย่างต่อเนื่อง
5. ดูแลการบริหารความเสี่ยงที่สำคัญของบริษัท
6. ดูแลให้มีการปฏิบัติตามกฎหมายและข้อกำหนดของหน่วยงานที่กำกับและดูแลบริษัท

การปฏิบัติงานของคณะกรรมการตรวจสอบในปี 2549 ได้รับความร่วมมือด้วยดีจากทุกฝ่ายที่เกี่ยวข้อง ซึ่งทางคณะกรรมการตรวจสอบขอขอบคุณมา ณ โอกาสนี้

( ผศ.ดร.ปรางศรี พณิชยกุล )
ประธานกรรมการตรวจสอบ

## Report of Audit Committee

The Board of Directors had selected the Audit Committee on 14th March 2004 including a free committee of 3 persons as well as the Board's secretary.

The Audit Committee had worked under this assignment with all good moralities, good governances, good balancing, and all carefulness. As well as it had developed and implemented internal controls such as organization, environment, and risk management. Presently, the company had not yet assigned the Risk Management Committee to supervise the operation and the conflict of interest as well as the Stock Exchange Regulation, the Information, the communication, and the detecting systems. However, the Audit Committee had all agreed that the company had sufficient internal controls.

In 2006, the committee had met 4 times and asked and presented to the Board of Directors any important information on the operation of the company in each quarter as follows:

1. Reviewed and approved the Annual Financial Statements to the Board.
2. Reviewed and given the opinions on the registered accountants' report.
3. Reviewed the result of the audit and any information of the auditors relating to the internal controls as well as giving opinions to the management to correct and followed up on the progress of these continuously.
4. Continuously taken care of the internal audits.
5. Taken care of the risk management of the company.
6. Taken care of by-laws and any related regulations.

The Audit Committee would like to thank all related department for supporting and cooperation through out year 2006's audit operation

Prangsri Panichajakul

( Assistant Professor Dr. Prangsri Panichajakul )

Chairman of Audit Committee

# ลักษณะการประกอบธุรกิจ

## 1. ประวัติความเป็นมา

บริษัท โซลูชั่น คอนเนอร์ (1998) จำกัด (มหาชน) ก่อตั้งขึ้นเมื่อวันที่ 3 กุมภาพันธ์ 2541 ด้วยทุนจดทะเบียนเริ่มแรก 1,000,000 บาท ต่อมาในเดือนพฤศจิกายน บริษัทได้เพิ่มทุนจดทะเบียนเป็น 3,000,000 บาท เพื่อประกอบธุรกิจเกี่ยวกับด้านพัฒนาระบบเทคโนโลยีสารสนเทศในด้านของซอฟต์แวร์และการให้บริการด้าน IT โดยเริ่มจากการประมูลโครงการของทั้งภาครัฐซึ่งมีงานในส่วนของราชการและรัฐวิสาหกิจและต่อมาได้เริ่มมีการขยายตลาดมาสู่ภาคเอกชนมากขึ้น ปัจจุบันนอกจากบริษัทจะมีระบบงานโปรแกรมประยุกต์ เช่น ระบบบริหารทรัพยากรขององค์กร ระบบสำนักงาน ไร้กระดาษอัตโนมัติ ระบบงานทะเบียนมหาวิทยาลัย ระบบบริหารงานโรงพิมพ์ ระบบบริหารงานธุรกิจค้าปลีกแบบหลายสาขา และซอฟต์แวร์โปรแกรมประเภทเครื่องมือและยูทิลิตี้ ซึ่งถือเป็นสินทรัพย์ทางปัญญาของบริษัทแล้ว บริษัทยังให้การบริการด้านการพัฒนาโปรแกรมตามความต้องการของลูกค้า (Tailor Made) งานบริการรับจ้างสแกนเอกสารพร้อมการจัดทำดัชนี งานให้คำปรึกษาด้านวางระบบ IT งานติดตั้งระบบเครือข่าย ฐานข้อมูล คอมพิวเตอร์ และอุปกรณ์ งานด้านเดินสายสัญญาณคอมพิวเตอร์ รวมทั้งการให้บริการภายหลังการติดตั้งให้กับลูกค้าอย่างครบวงจร โดยบริษัทได้จดทะเบียนเป็นบริษัทมหาชนเมื่อวันที่ 23 มีนาคม 2547 ทั้งนี้บริษัทได้มีการเพิ่มทุนจดทะเบียนจาก 10 ล้านบาทเป็น 50 ล้านบาท โดยได้จดทะเบียนชำระเต็มแล้ว นับตั้งแต่ก่อตั้งขึ้นบริษัทมีการเปลี่ยนแปลงและพัฒนาการที่สำคัญดังนี้

## 2. การเปลี่ยนแปลงและพัฒนาการที่สำคัญ

ปี 2541
- ได้จดทะเบียนจัดตั้งบริษัท เมื่อวันที่ 3 กุมภาพันธ์ 2541 ด้วยทุนจดทะเบียนเริ่มแรก 1 ล้านบาท และต่อมาในเดือนพฤศจิกายน บริษัทได้เพิ่มทุนจดทะเบียนเป็น 3 ล้านบาท
- บริษัท เล็งเห็นความสำคัญในการขยายตลาดไปยังต่างประเทศ ได้เข้าร่วมกับกรมส่งเสริมการส่งออก โดยการนำซอฟต์แวร์ที่พัฒนาโดยบริษัทไปแสดง ในงาน COMDEX 98 ที่เมืองลาสเวกัส ประเทศสหรัฐอเมริกา
- บริษัท ได้เข้าร่วมก่อตั้งและเป็นสมาชิกสมาคมส่งเสริมอุตสาหกรรมซอฟต์แวร์แห่งประเทศไทย (ATSI)

ปี 2542
- บริษัท ได้รับการส่งเสริมจากคณะกรรมการส่งเสริมการลงทุน BOI ในด้านซอฟต์แวร์ โดยได้รับสิทธิประโยชน์ในการยกเว้นภาษีเงินได้นิติบุคคลสำหรับกำไรสุทธิส่วนที่ได้จากการขายและให้บริการผลิตภัณฑ์ซอฟต์แวร์มีกำหนดระยะเวลา 8 ปี
- บริษัท เข้าร่วมกับกรมส่งเสริมการส่งออกโดยการนำซอฟต์แวร์ที่พัฒนาโดยบริษัทไปแสดงในงาน CIBIT 99 ที่เมืองฮันโนเวอร์ ประเทศเยอรมนี

ปี 2543
- บริษัท ได้สมัครเข้าเป็น Partner กับบริษัท Oracle System (Thailand) Co. Ltd. และยังได้รับ Certified Professional Program as an Oracle8 Certified Database Administrator

ปี 2545
- บริษัทได้เข้าร่วมโครงการ TQS รับรองโดยสมาคมอุตสาหกรรมซอฟต์แวร์ไทยเพื่อเพิ่มประสิทธิภาพในการผลิตให้ได้มาตรฐานของการพัฒนาซอฟต์แวร์ ซึ่งเป็นมาตรฐานเดียวกันกับ ISO/IEC 12207
- บริษัท ได้จดทะเบียนเป็นที่ปรึกษากระทรวงการคลังประเภท A* หมายเลข 911 ให้บริการในฐานะที่ปรึกษาสาขาเทคโนโลยีสารสนเทศ

# Company History

## 1. History

Solution Corner (1998) Public Company Limited founded on 3rd February 1998, with registered capital of 1,000,000 Baht and increase to 3,000,000 Baht In November, to develop, services and selling in information technology business. Firstly, it joined in bidding on government projects as well as state enterprise projects, and then expanded into private sectors. Currently, the company not only works on software such as Performance Management Information System, Paperless Office Automation, Registrar and Assessment System in the University, Publishing Management System, Retail Management System, Application development Tools and Utilities which were developed by the company itself but also serves on the Tailor Made application, Scanning/Categorizing customer documents Services, IT consultancy, Networks, Database, computer/equipment, network wiring installation and maintenance , included all after sales related services. The company was registered as a public company on 23rd March 2004 and increased its registered capital from 10 Million Baht to paid-up capital 50 Million Baht. Since established the company has outstanding progressed as follows:

## 2. The Changing and Developing

1998
- Founded in 3rd February 1998 with registered capital 1 Million Baht, and in November it was increased to 3 Million Baht.
- Joined with Export Promotion Department in COMDEX 98 in Las Vegas, USA.
- Co-founder of the Association of Software Thailand Industry (ASTI).

1999
- Received BOI in software development for 8 years.
- Joined with Export Promotion Department in CIBIT 99 in Hanover, Germany

2000
- Being in a partnership with Oracle System (Thailand) Co., Ltd., and received Certified Professional Program as an Oracle Certified Database Administrator

2002
- Joined in TQS Program by ATSI for developing efficiency in producing standard software under ISO/IEC 12207
- Being an advisor of Finance Ministry Type A* No. 911 in the field of Information technology

ปี 2546
- บริษัทได้รับเลือกให้เข้าร่วมโครงการ CBI-ICT Program จากองค์กร CBI** (Centre for The Promotion of Imports from Developing Countries) ประเทศเนเธอร์แลนด์
- บริษัท ได้ดำเนินการจัดทำระบบ ISO 9001:2000 และจะดำเนินการขอรับรองในปี พ.ศ. 2547
- บริษัทเข้าร่วมโครงการแปลงสินทรัพย์เป็นทุนซึ่งเป็นการแปลงสินทรัพย์ประเภทซอฟต์แวร์ซึ่งเป็นสินทรัพย์ทางปัญญาให้เป็นทุน โดยในเดือนธันวาคมบริษัทได้ยื่นขอแปลงสินทรัพย์เป็นทุนผ่านสมาคมอุตสาหกรรมซอฟต์แวร์ไทยเมื่อการแปลงสินทรัพย์เป็นทุนนี้มีผลบังคับใช้จะส่งผลให้มีการเพิ่มค่าของสินทรัพย์ของบริษัท ปัจจุบันอยู่ในระหว่างการหาหน่วยงานอิสระเพื่อประเมินมูลค่าสินทรัพย์ที่เหมาะสม

ปี 2547
- บริษัทได้เพิ่มทุนจดทะเบียนจากเดิม 3 ล้านบาท เพิ่มเป็น 10 ล้านบาท เพื่อเพิ่มศักยภาพในการเข้าประมูลงานกับหน่วยงานราชการ ซึ่งการเพิ่มทุนครั้งนี้มีการเพิ่มจำนวนผู้ถือหุ้นจากเดิม 7 คนเพิ่มเป็น 27 คน
- บริษัทได้แต่งตั้ง BVQI เป็น Certified Body ในระบบ ISO 9001:2000 และได้ผ่านการรับรองแล้วเมื่อวันที่ 19 กรกฎาคม 2547
- ในเดือนมีนาคมบริษัทได้แปรสภาพเป็นบริษัทมหาชนและต่อมาในเดือนเมษายนบริษัทเพิ่มทุนจดทะเบียนจากเดิม 10 ล้านบาท เพิ่มเป็น 50 ล้านบาท ซึ่งเป็นการเพิ่มทุนโดยผู้ถือหุ้นกลุ่มเดิมในสัดส่วนเท่าเดิม และเป็นทุนชำระแล้วจำนวน 40 ล้านบาท เพื่อรองรับการขยายงานไปสู่ธุรกิจในรูปแบบของ SI ซึ่งต้องใช้เงินทุนหมุนเวียนเพิ่มขึ้น และเสนอขายต่อประชาชนอีก 10 ล้านบาท มูลค่าหุ้นที่ตราไว้หุ้นละ 1 บาท
- ในเดือนสิงหาคม บริษัทได้ส่งผลิตภัณฑ์ EasyQuick For Report เข้าร่วมประกวดเพื่อชิงรางวัล Thailand ICT Award 2004 หรือ TICTA ในประเภท Business Application ในงาน Bangkok International ICT EXPO 2004 โดยมีผู้ส่งผลงานเข้าประกวดประมาณ 100 กว่าบริษัท ซึ่งบริษัทได้รับรางวัลรองชนะเลิศอันดับ 2 และได้เป็นตัวแทนจากประเทศไทยเข้าประกวดในงาน APICTA*** 2004
- ในเดือนสิงหาคม บริษัท ได้รับการอนุมัติในการต่ออายุการขึ้นทะเบียนเป็นที่ปรึกษากระทรวงการคลังประเภท A* หมายเลข 911 ในฐานะ ที่ปรึกษาสาขาเทคโนโลยีสารสนเทศ
- ในเดือนตุลาคมได้รับการอนุมัติจากคณะกรรมการตลาดหลักทรัพย์ให้เข้าจดทะเบียนในตลาดหลักทรัพย์ MAI โดยใช้ตัวย่อ " SLC " และทำการซื้อขายในตลาดหลักทรัพย์เมื่อวันที่ 8 ตุลาคม 2547

ปี 2548
- ย้ายสำนักงานมาที่อาคารพหลโยธินเพลส ชั้นที่ 17 เลขที่ 408/74 ถนนพหลโยธิน แขวงสามเสนใน เขตพญาไท กรุงเทพฯ 10400 เพื่อรองรับจำนวนพนักงานของบริษัทที่เพิ่มขึ้น
- ในเดือนมีนาคมบริษัทได้นำโปรแกรมซอฟต์แวร์ของบริษัทไปแสดงที่งาน CeBit 2005 ณ.เมืองฮันโนเวอร์ ประเทศเยอรมนี
- ในเดือนเมษายน ร่วมลงทุนใน บริษัท เทอร์ราไบท์ เน็ท โซลูชั่น จำกัด ให้บริการด้านระบบไอทีอินฟราสตรัคเจอร์ ครบวงจร
- บริษัท ได้รับการเสนอชื่อเข้าชิงรางวัล Mai Best Return Star รอบสุดท้ายในงาน SET AWARDS 2005

2003
- Selected to join CBI-ICT Program from CBI** (Center for the Promotion of Import for Developing Countries) the Netherlands.
- Joined ISO 90001:2000 for year 2004
- Joined in Asset Transformations Program to change the software to be the capital. In December, the company had filed the application and would be affected in adding more company's assessment. Presently, it is looking for a party to estimate.

2004
- Increased the paid-up capital from 3 Million Baht to 10 Million Baht to prepare for bidding on government projects as well as add more share holders from 7 to 27 people.
- Assigned BVQI to be the Certified Body in ISO 9001:2000 and received ISO 9001:2000 in 19th July 2004
- In March, the company had registered to be a public company and in April had increased the capital from 10 Million Baht to 50 Million Baht as well as paid-up capital to 40 Million Baht to support SI System and offered IPO for 10 Million Baht with par value 1 baht
- In August, the company sent EasyQuick For Report to contest in Thailand ICT Award 2004 or TICTA in Business Application in Bangkok International ICT EXPO 2004 , and being awarded the Second Place Prize as well as acting as the representative of Thailand in APICTA***2004
- In August, the company was approved to renewal the registration to be the Finance Ministry's advisor type "A" number 911 as the Information Technology Advisor.
- In October, the company was approved front the Stock Exchange of Thailand to register in MAI and used "SLC" as an abbreviation for trading, as well as, started trading since 8th October 2004

2005
- The company relocated its office to 408/74 17th floor Phaholyothin Place, Phaholyothin Rd., Samsaennai, Payathai, Bangkok 10400 to support the increasing staff.
- In March, the company joined the exhibition-CeBit 2005, in Hanover, Germany.
- In April, the company joined with Terabyte Net Solution Co., Ltd. to offer services in IT infrastructure
- The company was named as a candidate for MAI Best Return Star Award and could manage through the final in SET AWARDS 2005.

- ในเดือนตุลาคม บริษัทได้พัฒนาผลิตภัณฑ์ใหม่ในกลุ่ม E-Office โดยพัฒนาโปรแกรม Benefit Work Flow 2000 เพื่อรองรับการกำหนดเงื่อนไขและเส้นทางของเอกสารและการทำงานในองค์กร เพื่อรองรับงานในภาคเอกชน
- ในเดือนธันวาคม บริษัทได้เป็นตัวแทนจำหน่ายผลิตภัณฑ์ซอฟต์แวร์ของ บริษัท ZEND ซึ่งเป็นบริษัทผู้พัฒนาโปรแกรมเครื่องมือ PHP ที่มีผู้ใช้งานทั่วโลก

ปี 2549

- ในเดือนมีนาคม ขายเงินลงทุน บริษัท เทอร์ราไบท์ เน็ท โซลูชั่น จำกัด
- ในเดือนพฤษภาคม ลงนามเซ็นต์สัญญาแต่งตั้งพันธมิตรธุรกิจ กับ บริษัท สปิริต เอ็นเตอร์ไพร์ซ จำกัด ในกลุ่มตลาดภาคอีสาน
- ในเดือนพฤษภาคม ลงนามเซ็นต์สัญญาแต่งตั้งพันธมิตรธุรกิจ กับ บริษัท เมโทรซิสเต็มส์คอร์ปอเรชั่น จำกัด (มหาชน) ในกลุ่มตลาดภาคเอกชน
- ในเดือนกรกฎาคม ลงทุนในบริษัทใหม่ ชื่อ บริษัท โอเพ่น เซิร์ฟ (ประเทศไทย) จำกัด ให้บริการด้านพาณิชย์อิเล็กทรอนิกส์ (E-Commerce)
- ในเดือนกันยายน ร่วมลงทุนใน บริษัท มีเดีย เอ็กเซ็คคิวทีพ กรุ๊ป จำกัด ให้บริการผลิตรายการข่าว สารคดี นิตยสาร สื่อสิ่งพิมพ์ ที่ปรึกษาด้านข่าว และประชาสัมพันธ์ การส่งเสริมการตลาด การโฆษณา และการสื่อสารมวลชน

<u>หมายเหตุ</u>

*การได้จดทะเบียนเป็นที่ปรึกษากระทรวงการคลังบริษัทจะต้องมีเจ้าหน้าที่ที่มีคุณสมบัติตามข้อกำหนดและมีผลงานเป็นไปตามที่กระทรวงการคลังกำหนด โดยบริษัทจะต้องมีผลงานต่อเนื่องและส่งผลงานที่ทำในระหว่างได้รับการจดทะเบียนไปต่ออายุทุก 2 ปี ซึ่งประโยชน์ที่บริษัทจะได้รับคือ กระทรวงการคลังจะส่งรายชื่อบริษัทให้กับหน่วยงานราชการที่มีความประสงค์ที่จะจ้างบริษัทที่ปรึกษาเพื่อดำเนินการคัดเลือกหรือเจรจาตกลงเงื่อนไขต่อไป

** CBI เป็นองค์กรที่จัดตั้งขึ้นมาเพื่อให้การสนับสนุนแก่ธุรกิจที่มีความสามารถในประเทศกำลังพัฒนาเพื่อให้มีโอกาสเข้ามาแข่งขันในยุโรป โดยคัดเลือกบริษัทในประเทศกำลังพัฒนาที่มีศักยภาพการผลิตในแต่ละสาขาธุรกิจโดยมีเกณฑ์ในการพิจารณา เมื่อได้รับการพิจารณาคัดเลือกครั้งนี้บริษัทจะได้รับการฝึกอบรมพัฒนาด้านซอฟต์แวร์และเทคโนโลยีสารสนเทศ โดย CBI ทำหน้าที่เป็นตัวกลางในการติดต่อระหว่างผู้นำเข้าในยุโรปที่สนใจผลิตภัณฑ์ของบริษัท และให้คำแนะนำปรึกษาและให้ความช่วยเหลือในด้านการประชาสัมพันธ์บริษัทให้แก่ประเทศในแถบยุโรป ซึ่งในการรักษาสถานภาพสมาชิกนั้นบริษัทต้องดำเนินธุรกิจตามมาตรฐานที่ได้เคยแสดงไว้ และไม่จำเป็นต้องเสียค่าใช้จ่ายใดๆ ทั้งสิ้น

***APICTA ( Asia Pacific ICT Awards) เป็นงานประกวดผลิตภัณฑ์ด้าน ICT ซึ่งในปีนี้จะได้มีการจัดขึ้น ณ เขตเศรษฐกิจพิเศษฮ่องกง ประเทศจีน ระหว่างวันที่ 8 – 11 ธันวาคม 2547 และมีหมวดการประกวดทั้งสิ้น 14 หมวด และมีประเทศที่เข้าร่วม 14 ประเทศ และคาดว่าจะมีผู้เข้าร่วมประกวดในปีนี้ประมาณ 400 บริษัท

- In October, the company developed new product in the E-Office group, and also developed Benefit Work Flow 2000 program to support the document condition and the style of working in the office.
- In December, the company was assigned to be a representative of ZEND who developed PHP's tools to support the customers around the world.

2006
- In March sold out Terabyte Net Solution Co., Ltd. investment.
- In May signed partnership agreement with Spirit Enterprise Co., Ltd. for Thailand's north-east market
- In May signed partnership agreement with Metro System Corporation Public Company Limited for private sector market
- In July invested in new company Open Server (Thailand) Co., Ltd. for e-commerce business
- In September invested in Media Executive Group Co., Ltd. for production of NEWS, documentary, magazine and others publication. For consulting in NEWS, public relation, marketing promotion, advertising and mass media.

<u>Remark</u>

*The registration for being an advisor of the Finance Ministry must have had all requirements and qualifications by the company must send for a renewal every 2 years during the registered period. In this way the company will be advised to any government offices which would like to appoint and study any detail further.

**CBI is the organization that was set up to support companies that are able to compete in Europe by selecting from developing countries in each field.

When selected, the company will receive training in software development technology. CBI will act as an agency between importers in Europe and companies, as well as give any advice and help in promotion as well. To maintain the membership, the company must be in the standard that was given without any fees.

****APICTA (Asia Pacific ICT Awards) is the contest in ICT products and this year will be in Hong Kong, China between December 8 and 11, 2004. There will be 400 companies joining in this contest.

## 3. ภาพรวมการประกอบธุรกิจของบริษัท

บริษัท ประกอบธุรกิจหลักในด้านเป็นผู้ให้บริการด้านระบบเทคโนโลยีสารสนเทศ โดยมีโครงสร้างธุรกิจแบ่งได้เป็น 3 กลุ่มหลัก ได้แก่

### 3.1 กลุ่มธุรกิจผลิตภัณฑ์ซอฟต์แวร์

ในกลุ่มธุรกิจนี้ผลิตภัณฑ์ซอฟต์แวร์ต่างๆ เป็นสินทรัพย์ทางปัญญา ซึ่งบริษัทเป็นเจ้าของลิขสิทธิ์ และเป็นธุรกิจที่สร้างรายได้หลักให้กับบริษัท กลุ่มผลิตภัณฑ์ทางด้านซอฟต์แวร์ของบริษัทสามารถแบ่งออกได้เป็น 2 กลุ่มใหญ่ ได้แก่

**3.1.1 กลุ่มซอฟต์แวร์โปรแกรมประยุกต์** บริษัทเริ่มจากงานด้านการบริการพัฒนาโปรแกรมตามความต้องการของลูกค้า (Tailor Made) เมื่อทำการพัฒนาเรียบร้อยแล้ว จึงนำมาเป็นซอฟต์แวร์โปรแกรมต้นแบบและเป็นสินทรัพย์ทางปัญญา เพื่อนำไปประยุกต์ใช้กับองค์กรประเภทเดียวกันหรือมีระบบการใช้งานใกล้เคียงกันและนำไปประยุกต์ใช้กับลูกค้ารายอื่นได้ต่อไป โดยบริษัทเพียงปรับเปลี่ยนในส่วนของรายละเอียดที่แตกต่างจากโปรแกรมต้นแบบที่มีอยู่ ให้เข้ากับระบบขององค์กรนั้นๆ และต่อมาบริษัทจึงทำการพัฒนาซอฟต์แวร์โปรแกรมดังกล่าวขึ้นเป็นซอฟต์แวร์สำเร็จรูปที่ลูกค้าสามารถซื้อและนำไปประยุกต์ใช้ได้เลย ปัจจุบันซอฟต์แวร์โปรแกรมประยุกต์ที่บริษัทพัฒนาขึ้น ได้แก่ ระบบบริหารงานทรัพยากรองค์กร ระบบสำนักงานอัตโนมัติแบบไร้กระดาษ ระบบทะเบียนและวัดผลนักศึกษา ระบบบริหารงานธุรกิจโรงพิมพ์ ระบบบริหารงานธุรกิจค้าปลีก ลูกค้าร้อยละ 80 ของบริษัทเป็นหน่วยงานภาครัฐ ที่เหลืออีกร้อยละ 20 เป็นภาคเอกชนองค์กรใหญ่ที่เล็งเห็นถึงความสำคัญในการใช้ซอฟต์แวร์เพื่อมาปรับปรุงระบบการบริหารการจัดการรวมถึงระบบสำนักงานอัตโนมัติ เพื่อการจัดเก็บเอกสารให้มีความสะดวก ถูกต้องแม่นยำและมีความทันสมัยมากขึ้น

ปัจจุบัน บริษัทมีโปรแกรมซอฟต์แวร์ประยุกต์ที่พัฒนาเสร็จและพร้อมจำหน่ายให้กับลูกค้า หรือสามารถปรับเปลี่ยนเพื่อให้เข้ากับลูกค้าแต่ละรายได้ทันทีดังต่อไปนี้

1) โปรแกรมเพื่อการบริหารทรัพยากรขององค์กร (Performance Management Information System, หรือ ระบบ PMIS)

เป็นโปรแกรมที่ช่วยให้การบริหารทรัพยากรขององค์กรเป็นไปอย่างมีประสิทธิภาพ และสามารถนำผลการวิเคราะห์มาช่วยในการวางแผนของผู้บริหารได้ โปรแกรม PMIS สามารถใช้ได้กับหน่วยงานราชการหรือองค์กรเอกชนเพื่อเพิ่มประสิทธิภาพการทำงานภายในองค์กรให้สามารถหาข้อมูลและจัดทำรายงานได้โดยง่าย โดยระบบงานต่างๆ สามารถทำงานได้ทั้งแบบอิสระแยกจากกัน หรือเชื่อมโยงแลกเปลี่ยนข้อมูลระหว่างกัน ประกอบไปด้วยระบบงานแต่ละระบบดังนี้

- ระบบวางแผนงบประมาณแบบมุ่งเน้นผลงาน ( Performance-Based Budgeting System ) เป็นระบบงานที่ใช้เพื่อการบริหารงานที่เกี่ยวข้องกับการจัดทำงบประมาณรายรับและงบประมาณรายจ่าย
- ระบบบัญชีการเงินและระบบบัญชีต้นทุน เป็นระบบที่ใช้เพื่อการบริหารที่เกี่ยวข้องกับบัญชีแยกประเภท บัญชีเจ้าหนี้ บัญชีลูกหนี้ การควบคุมการเงินและการจ่ายเงิน และการคำนวณต้นทุนกิจกรรมในลักษณะของ Activity Base Costing (ABC)โดยจำแนกรายการตามแผนงาน ฝ่าย แผนก หน่วยงาน และกองทุน และสามารถรองรับการเชื่อมต่อข้อมูลกับระบบอื่นๆ ที่เกี่ยวข้อง

3. Software

The company is working on Information Technology mainly and is divided into 3 main groups as the follows:

3.1 Software Products Group

This group is the software products that are the assets of the company and are the main income and can be divided into 2 big groups as the follows:

3.1.1 **Application Software**, the company started from Tailor Made programs and applied to other organizations that have the same or related requirements. In this way the company can adjust only a small part within the programs and the customer can use these instantly such as Performance Management Information System, Paperless Office Automation, Registrar and Assessment System in the University, Publishing Management System, and Retail Management System. Fifty percent of the customers were government offices and eighty percent of the rest were in the private sectors that would like to improve their office automation managements to be more comfortable, accurate, and modern.

Presently, the company has these kinds of programs and are ready to sell to customers or advise them as the following:

1) Performance management Information system (PMIS) This program can help companies to work efficiently and can be applied in planning as well. They can be used in both government offices and

private sectors to manage and work comfortably and freely or even link the information among their own systems as the following

- Performance-Based Budgeting System is designed for budget management.
- Finance Accounting and Cost Accounting System is designed for Ledgers, Debit and Credit Account, Payment Controllers, and Activity Base Costing (ABC). These can work on different departments and be able to connect with other related systems.

- ระบบบริหารงานสินค้าคงคลังและการจัดซื้อ เป็นระบบการบริหารงานสินค้าคงคลัง โดยรองรับการทำงานต่างๆ ได้แก่ การจัดซื้อและการจัดจ้าง การตรวจรับพัสดุ การเช่า การแลกเปลี่ยน การควบคุมการจำหน่ายและการควบคุมการเบิกจ่ายสินค้าคงคลังและวัสดุใช้สอยสิ้นเปลือง เป็นต้น
- ระบบการจัดการสินทรัพย์ เป็นระบบที่ควบคุมทะเบียนสินทรัพย์ในองค์กรพร้อมกับการคำนวณค่าเสื่อมราคาสะสม
- ระบบบริหารงานบุคลากรและเงินเดือน เป็นระบบงานที่ครอบคลุมงานที่เกี่ยวข้องกับงานบุคคลและเงินเดือน เช่น ประวัติบุคลากร การเลื่อนขั้น/ตำแหน่ง การปรับเงินเดือน ประวัติการอบรม การคำนวณเงินเดือน ภาษี

2) ระบบโปรแกรมสำนักงานอัตโนมัติแบบไร้กระดาษ (Paperless Office Automation)

เป็นโปรแกรมสำหรับการบริหารงานสำนักงาน โดยมุ่งเน้นในเรื่องการลดการใช้กระดาษในสำนักงาน และช่วยให้การจัดเก็บค้นหาเอกสารทำได้อย่างรวดเร็ว และในองค์กรสามารถติดต่อสื่อสารกันได้อย่างมีประสิทธิภาพ ประกอบไปด้วยระบบต่างๆ ดังนี้

- โปรแกรม Benefit Document 2000 เป็นระบบจัดเก็บเอกสารอิเล็คทรอนิคส์ ช่วยในการจัดเก็บค้นหาเอกสารทำได้ง่ายและรวดเร็ว นอกจากนี้ยังมีเวอร์ชั่นที่ใช้สำหรับงานด้านนิติกรรมสัญญาโดยเฉพาะ
- โปรแกรม Benefit Web Search 2000 เป็นระบบสืบค้นงานเอกสารผ่านเครือข่ายบนอินเตอร์เน็ต / อินทราเน็ต โดยสามารถใช้ร่วมกับโปรแกรม Benefit Document 2000
- โปรแกรม Benefit Web Scan 2000 เป็นระบบที่ใช้ในการ Scan เอกสารผ่านทาง Web ใช้สำหรับองค์กรที่มีสาขาย่อยและต้องการสแกนเอกสารผ่านเครือข่าย Internet
- โปรแกรม Benefit Document Flow 2000 หรือ ระบบงานสารบรรณอิเล็คทรอนิคส์เป็นระบบที่ช่วยอำนวยความสะดวกในการรับส่งและติดตามหนังสือทั้งจากภายในและภายนอกขององค์กร
- โปรแกรม Benefit Workflow 2000 เป็นระบบงานที่ช่วยในการบริหารและควบคุมการกำหนดเงื่อนไขและการกำหนดเส้นทางของการไหลของเอกสาร
- โปรแกรม Benefit Scan 2 CD เป็นระบบใช้ในการถ่ายโอนเอกสารที่สแกนไว้และโปรแกรมค้นหาลงในแผ่น CD-ROM เพื่อให้สามารถนำไปค้นหาในเครื่องคอมพิวเตอร์อื่นได้
- โปรแกรม Benefit Form Processing เป็นระบบที่ใช้สำหรับการนำฐานข้อมูลต่างๆ ขององค์กรมาเก็บบันทึกลงฟอร์มอิเล็กทรอนิกส์ เช่น ใบ Invoice พร้อมดัชนีค้นหาอัตโนมัติ
- โปรแกรม Benefit Web Information เป็นระบบข่าวสารประชาสัมพันธ์ แสดงข้อมูลข่าวสารองค์กร และเว็บบอร์ดเพื่อรับแจ้งเรื่องและตอบปัญหา

- Stocking and Purchasing Systems is designed for supporting various kinds of warehouse works such as purchasing and hiring systems, Checking Inventory Systems, Package Receiving Systems, Leasing Systems, Transferring Systems, and Distributing and Warehouse Systems.
- Asset Management Systems are designed for deteriorations of companies' assets.
- Human Resources Management and Salary Management Systems are covered all works related to personnel management and salary such as personnel profiles, promotion, salary increasing, training history, and personnel income taxes.

2) Paperless Office Automation Program

This program is designed to reduce paper usage in the office and helps to keep documents and can connect to other departments easily and effectively. The many types of programs are as follows:

- Benefit Document 2000 is designed for helping to keep documents in electronic forms that can be found easily and also have legal document versions.
- Benefit Web Search 2000 is designed to help search on the internet and/or intranet and can work with Benefit Document 2000.
- Benefit Web Scan 2000 is to help scan documents through websites for any organization that have many branches and want to work through internet.
- Benefit Document Flow 2000 is designed to help organizations work on its own internal and external paper comfortably.
- Benefit Scan 2 CD is designed to transfer scanned documents to CD-ROM that can be used by other computers.
- Benefit Work Flow 2000 help us manage and control the flow of documents according to designed predefine condition
- Benefit Form Processing is designed to use any forms such as invoice as well as index for further searching.
- Benefit Web Information is designed for public relation management and built up the web board for any complaints and FAQ.

3) โปรแกรมระบบทะเบียนและวัดผลนักศึกษา

เป็นโปรแกรมสำหรับงานบริการนักศึกษาในระดับมหาวิทยาลัย ครอบคลุมกระบวนการทำงานต่าง ๆ ดังต่อไปนี้

- ด้านรับสมัครนักศึกษา เป็นระบบในการจัดเตรียมข้อมูลเบื้องต้นตั้งแต่รับสมัครสอบจนกระทั่งรับเข้าเป็นนักศึกษา
- ด้านหลักสูตร เป็นระบบในการกำหนดหลักสูตรและแผนการศึกษาในแต่ละปีการศึกษา รวมทั้งรายละเอียดตารางสอนและตารางสอบ
- ด้านทะเบียนนักศึกษา เป็นระบบเกี่ยวกับข้อมูลนิสิตนักศึกษา อาจารย์ และเจ้าหน้าที่ รวมถึงคณะ สาขา และกลุ่มวิชา นอกจากนี้ยังรวมถึงการกำหนดวิธีการลงทะเบียน
- ด้านการเงินและการบัญชี เป็นการบริหารด้านการชำระเงินทั้งหมด
- ด้านการประมวลผลการเรียน เป็นการจัดการผลการเรียน การออกใบรับรองต่างๆ และการออกรายชื่อที่นั่งรับใบประกาศวุฒิและใบปริญญา

4) ระบบบริหารงานธุรกิจโรงพิมพ์

เป็นระบบที่ใช้สำหรับผู้ประกอบการในด้านธุรกิจโรงพิมพ์ ประกอบไปด้วยระบบประเมินราคา และระบบควบคุมในการผลิตและออกแบบ ซึ่งสามารถใช้เชื่อมต่อกับระบบบริหารทรัพยากรขององค์กรหรือ PMIS ได้

5) ระบบบริหารงานธุรกิจค้าปลีก หรือ Retail Management System(RMS)

เป็นระบบการจัดการข้อมูลเพื่อช่วยในการบริหารงานธุรกิจค้าปลีก เช่น ห้างสรรพสินค้า ซุปเปอร์มาเก็ต ร้านหนังสือ ร้านขายเสื้อผ้า ร้านอาหาร ร้านอะไหล่ โดยเริ่มการจัดการตั้งแต่การสั่งซื้อสินค้า การควบคุมสต็อกสินค้า ป้ายราคาสินค้า ข้อมูลสมาชิก รวมถึงการวิเคราะห์ข้อมูลทางการตลาดทำให้สามารถให้การบริการลูกค้าได้อย่างรวดเร็ว และถูกต้องมากขึ้นทั้งยังทำให้สามารถบริหารปริมาณสต็อคสินค้าได้อย่างมีประสิทธิภาพเพื่อรองรับการจำหน่ายสินค้านอกจากนี้ยังสามารถดูรายงานสรุปการขายตามหมวดสินค้าและรายงานกำไรเบื้องต้นได้ทันที ตลอดจนการออกรายงานภาษีซื้อและภาษีขายเพื่อยื่นทางกรมสรรพากรเหมาะสำหรับธุรกิจที่มีสาขาจำนวนมากและต้องการเชื่อมโยงข้อมูลจากสาขาไปยังสำนักงานใหญ่ โดยไม่ต้องการเช่าคู่สายแบบ Leased Line ซึ่งทำให้เกิดค่าใช้จ่ายที่สูง แต่อาศัยหลักการทำงานโดยการเชื่อมต่อแบบ Replicate ด้วยโปรแกรมที่บริษัทได้พัฒนาขึ้น ทำให้การเชื่อมโยงแลกเปลี่ยนข้อมูลระหว่างสำนักงานใหญ่กับสาขามีความทันสมัยอยู่ตลอดเวลา นอกจากนี้ระบบงาน RMS สามารถปรับปรุงเพื่อเชื่อมต่อข้อมูลกับโปรแกรมบัญชีของ Oracle และ SAP ได้อีกด้วย

3.1.2 **กลุ่มซอฟต์แวร์ประเภทเครื่องมือ** (Tools) **และยูทิลิตี้** (Utilities) เพื่อช่วยในการพัฒนาโปรแกรม เป็นโปรแกรมเครื่องมือที่เดิมนั้นบริษัทได้พัฒนาขึ้นสำหรับช่วยในการพัฒนาโปรแกรมของบริษัทภายใน และได้เล็งเห็นถึงศักยภาพของโปรแกรมดังกล่าวจึงได้จัดทำขึ้นเพื่อขายในเชิงพาณิชย์ฯ เพื่อเป็นการเพิ่มประสิทธิภาพให้กับการผู้พัฒนาโปรแกรมและพัฒนาระบบโดยออกแบบเพื่อทำให้การพัฒนาโปรแกรมสามารถทำได้ง่ายและสะดวกขึ้น โดยได้เริ่มจำหน่ายไปแล้วในช่วงไตรมาส 4 ในปี 2547 และใน เดือนมีนาคม ปี 2548 บริษัทฯได้ร่วมโครงการกับกรมส่งเสริมและการส่งออกนำกลุ่มซอฟต์แวร์ดังกล่าวไปแสดงที่งาน Cebit Hannover ที่ประเทศเยอรมัน

3) Registration and Assessment Systems for Students

This program is designed for Students Profile management in universities and is covered all kinds of works as the follows:

- Admission Systems are for primarily preparing data from testing to registering to be students.
- Courses Systems are designed to help the university plan courses and subjects in every semester as well as testing schedules.
- Students Registration Offices are about the information on students, teachers, and staff as well as every faculty and how to register.
- Finance and Accounting is for receiving all payments.
- Graduating Computing Systems is to manage all the studies and issue any certifications and degrees.

4) Publishing Management

This program is for the publishing company including price-estimating systems and designing and controlling systems that can connect to PMIS.

5) Retail management Systems (RMS)

This program is to help retail shops, such as supermarkets, department stores, book stores, clothing stores, restaurants, and auto-part shops. By starting with purchasing, stocking, pricing, keeping customers data as well as marketing research; it can manage and help the shops serve the customers effectively and can create the report on the sales of each product and primary profit as well as sales, purchasing and income taxes. Therefore the companies that have many branches can link them to head office with a leased line that can also save them costs. By using Replicate connection with our developed programs, they can send their information between the head office and their branches. This program can also be adjusted to work with Accounting Program of Oracle and SAP as well.

### 3.1.2 Tools and Utilities for Helping in software development

This program was developed within the company and then was created to sell in commercial purposes and is a user- friendly program. It was launched in the 4th quarter of year 2004. In March 2005, the company together with Export Promotion Department will bring this software to Cebit Hanover, Germany.

โดยสามารถแบ่งผลิตภัณฑ์ตามการใช้งานได้ ดังนี้

1). EasyQuick for Report

เป็นเครื่องมือที่ช่วยในการเขียนโปรแกรมรายงาน เป็นการออกแบบการใช้งานในลักษณะ Word Processor ทำให้ง่ายและสะดวกต่อการใช้ ผู้ใช้สามารถสร้างรายงานได้ทั้งแบบ Web และแบบ Client/Server โดยอาศัยการสร้างรายงานอย่างใดอย่างหนึ่งเพียงอย่างเดียว รองรับการออกรายงานประเภทต่างๆ เช่น รายงานพื้นฐาน รายงานในลักษณะของ Cross Tab รายงานประเภท Sub-Report รายงานประเภทฟอร์ม รายงานที่ออกในลักษณะของจดหมาย และการพิมพ์ในลักษณะของ Mail Label

2). EasyQuick For Web Development

เป็นเครื่องมือที่ช่วยในการเขียนโปรแกรม Web Application ที่สร้างและออกแบบมาเพื่อช่วยให้การสร้างโปรแกรมบน Web สามารถทำได้อย่างรวดเร็ว โดยไม่จำเป็นต้องมีความรู้ในเรื่องของการพัฒนาโปรแกรมในลักษณะ Web Application เนื่องจากโปรแกรมจะจัดเตรียมเครื่องมือที่ช่วยในการสร้าง Web Application ในลักษณะต่างๆ เช่น โปรแกรม Menu โปรแกรม Pop-up โปรแกรมป้อนข้อมูลประเภท Master และประเภท Transaction รวมทั้งโปรแกรมการสร้างสิทธิในระบบรักษาความปลอดภัย

3). EasyLink For Magic

เป็นโปรแกรมที่ช่วยในการติดต่อระหว่างผู้ที่ใช้โปรแกรมของ Magic เพื่อเป็นเครื่องมือในการพัฒนาโปรแกรมและต้องการใช้งานร่วมกับโปรแกรม Crystal Report ที่เป็นเครื่องมือในการสร้างรายงาน ทั้งนี้เมื่อผู้ใช้ต้องการเลือกช่วงของข้อมูลต่างๆ ในการออกรายงาน โปรแกรม Easylink For Magic จะเป็นตัวช่วยในการรับส่งค่าตัวแปรจากโปรแกรมที่พัฒนาด้วยโปรแกรมของ Magic ไปให้กับรายงานที่สร้างขึ้นด้วยโปรแกรมของ Crystal Report

### 3.2 กลุ่มธุรกิจผลิตภัณฑ์ฮาร์ดแวร์

บริษัทขายพ่วงอุปกรณ์คอมพิวเตอร์และเทคโนโลยีสารสนเทศพร้อมไปกับผลิตภัณฑ์ซอฟต์แวร์ของบริษัท โดยเป็นการขายในงานโครงการที่มีข้อกำหนดให้บริษัทเป็นผู้ติดตั้งระบบเทคโนโลยีสารสนเทศที่รวมทั้งซอฟต์แวร์และฮาร์ดแวร์เข้าด้วยกัน นอกจากนี้บริษัทมีการจำหน่ายผลิตภัณฑ์ฮาร์ดแวร์บางส่วนพร้อมโปรแกรมประยุกต์เพื่อส่งเสริมการขายอีกด้วย

### 3.3 กลุ่มธุรกิจการบำรุงรักษาและการให้บริการระบบเทคโนโลยีสารสนเทศ

บริษัทให้การบริการด้านการบำรุงรักษาหลังหมดระยะเวลาการรับประกันงานที่ได้ทำการให้บริการพัฒนาและวางระบบแก่ลูกค้าเรียบร้อยแล้ว นอกจากนี้ยังให้บริการในด้านต่างๆ ที่เกี่ยวข้องกับงานในด้านเทคโนโลยีสารสนเทศ

They are divided by kinds of works as following:

1). EasyQuick for Report

This tool is to help write reports like a Word Processor, but it is easy to use and can work faster both on the web and the client/server by using only this program for various kinds of reports such as Cross Tab Report and Sub-Report, Forming Report, Mailing Report, and Mailing Label.

2). EasyQuick for Web Development

This tool is to help create Web Application and designed to be able to work on the web easily and quickly. This program can easily prepare tools to create Web Application in various ways such as Menu and Pop-up, Master program and Transaction as well as security.

3). EasyLink For Magic

This program is to help the user communicate between Magic users to develop the program and want to work on Crystal Report Program to create reports. The users can choose any sequence in Easylink For Magic program that can help in transferring from Magic to any reports built by Crystal Report.

3.2 Hardware Products Group

The company also sells computers as well as technologies together with software products under the condition that the company works on installing both software and hardware. Besides, the company sells hardware together with software for sales promotions.

3.3 Service and Maintenances Group

The company is doing maintenances after guarantee periods as well as servicing any related information technologies.

## 4. สัดส่วนรายได้

โครงสร้างรายได้

หน่วย : พันบาท

| สินค้าและบริการ | ปี 2546 | | ปี 2547 | | ปี 2548 | | 2549 | |
|---|---|---|---|---|---|---|---|---|
| | รายได้ | ร้อยละ | รายได้ | ร้อยละ | รายได้ | ร้อยละ | รายได้ | ร้อยละ |
| **บมจ. โซลูชั่น คอนเนอร์ (1998)** | | | | | | | | |
| ผลิตภัณฑ์ซอฟต์แวร์ | 33,764 | 67.52 | 51,592 | 82.58 | 36,084 | 59.69 | 50,973 | 60.54 |
| ผลิตภัณฑ์ฮาร์ดแวร์ | 7,975 | 15.95 | 8,798 | 14.09 | 21,984 | 36.37 | 18,467 | 21.93 |
| การบำรุงรักษาและบริการอื่น | 7,970 | 15.93 | 1,462 | 2.34 | 1,696 | 2.81 | 12,793 | 15.20 |
| อื่นๆ | 300 | 0.60 | 620 | 0.99 | 685 | 1.13 | 1,962 | 2.33 |
| **รวม SLC** | 50,009 | 100 | 62,473 | 100 | 60,449 | 100 | 84,195 | 100 |
| **บริษัทย่อย** | | | | | | | | |
| ผลิตภัณฑ์ฮาร์ดแวร์ | | | | | 54,998 | 94.55 | 15,616 | 98.09 |
| บริการติดตั้ง และ อบรม | | | | | 3,172 | 5.45 | 303 | 1.91 |
| **รวมบริษัทย่อย** | - | - | - | - | 58,170 | 100 | 15,919 | 100 |

**หมายเหตุ**

โครงสร้างรายได้ดังกล่าวแตกต่างจากในงบการเงินของผู้ตรวจสอบบัญชี เนื่องจากเป็นการแบ่งรายได้ตามลักษณะผลิตภัณฑ์และการให้บริการ

ในช่วงปี 2546 ถึงปี 2549 จะพบว่ารายได้หลักของบริษัทมาจากการพัฒนาระบบซอฟต์แวร์ซึ่งคิดเป็นสัดส่วนเฉลี่ยร้อยละ 67.58 ของรายได้ทั้งหมด

ส่วนของบริษัทย่อยรายได้หลักของบริษัทมาจากการจัดจำหน่ายและให้บริการฮาร์ดแวร์

## 5. การตลาดและสภาพการแข่งขัน

เนื่องจากเป็นธุรกิจที่มีต้นทุนส่วนมากเป็นต้นทุนด้านทรัพย์สินทางปัญญาและทรัพยากรมนุษย์ประกอบกับมีสัดส่วนผลกำไรค่อนข้างสูง ทำให้มีผู้ประกอบการจำนวนมากสนใจที่จะเข้ามาลงทุนในธุรกิจนี้ส่งผลให้มีการแข่งขันค่อนข้างรุนแรง ผู้ประกอบการที่จะสามารถอยู่ในตลาดได้จำเป็นต้องมีความรู้ ความเชี่ยวชาญ และความชำนาญในตัวธุรกิจดี และต้องมีบุคลากรที่มีความรู้ความสามารถเป็นอย่างดีเพื่อสามารถพัฒนาระบบโปรแกรมให้มีความแตกต่างจากคู่แข่ง สามารถตอบสนองความต้องการของลูกค้าได้มากขึ้น และเป็นผู้นำการเปลี่ยนแปลงเพื่อสร้างความได้เปรียบทางการแข่งขัน นอกจากนี้ยังมีข้อจำกัดในการเข้าถึงกลุ่มลูกค้า โดยเฉพาะกลุ่มลูกค้าภาครัฐที่ใช้วิธีการประกวดราคาในการคัดเลือกผู้ให้บริการ โดยให้ผู้ประกอบการนำเสนอทั้งด้านระบบงานและราคาของแต่ละโครงการเพื่อใช้เป็นเกณฑ์ในการพิจารณา หากผู้ประกอบการที่เคยทำโครงการมีประวัติผลงานดี มีเงินทุนสูง และสามารถสร้างความมั่นใจให้กับลูกค้าได้ รวมถึงมีความสัมพันธ์ที่ดีกับลูกค้าอันเนื่องจากร่วมทำโครงการด้วยกันมาแล้วหลายโครงการย่อมมีข้อได้เปรียบกว่าผู้ประกอบการรายอื่น ซึ่งที่ผ่านมาบริษัทมีความสัมพันธ์ที่ดีกับลูกค้ามาโดยตลอดเนื่องจากสามารถพัฒนาโปรแกรมได้ตรงตามความต้องการของลูกค้า และไม่เคยส่งงานล่าช้ากว่าข้อกำหนดตามสัญญา

4. Income

Income Structure

Unit : thousand baht

| Product and Service | ปี 2546 | | ปี 2547 | | ปี 2548 | | 2549 | |
|---|---|---|---|---|---|---|---|---|
| | รายได้ | ร้อยละ | รายได้ | ร้อยละ | รายได้ | ร้อยละ | รายได้ | ร้อยละ |
| Solution Corner (1998_) PCL. | | | | | | | | |
| Software Products | 33,764 | 67.52 | 51,592 | 82.58 | 36,084 | 59.69 | 50,973 | 60.54 |
| Hardware Products | 7,975 | 15.95 | 8,798 | 14.09 | 21,984 | 36.37 | 18,467 | 21.93 |
| Other maintenance and services | 7,970 | 15.93 | 1,462 | 2.34 | 1,696 | 2.81 | 12,793 | 15.20 |
| Other | 300 | 0.60 | 620 | 0.99 | 685 | 1.13 | 1,962 | 2.33 |
| TOTAL SLC | 50,009 | 100 | 62,473 | 100 | 60,449 | 100 | 84,195 | 100 |
| Subsidiary | | | | | | | | |
| Hardware Product | | | | | 54,998 | 94.55 | 15,616 | 98.09 |
| Setup, Service and Training | | | | | 3,172 | 5.45 | 303 | 1.91 |
| TOTAL SUBSIDIARY | - | - | - | - | 58,170 | 100 | 15,919 | 100 |

Remark

Income structure will be different from Financial Statements as it is divided by products and services.

From 2003 to the first half of 2006, the main income of the company came from software development, that was 67.58% of its total income.

For Subsidiary the hardware sales and services are the main revenue of the company

5. Market and Competition

As the most cost is from the intellectual and artifact knowledge as well as high profit could draw many competitors to this business and cause fierce competition. To be in business the company will maintain good knowledge and professionalism as well as good human resources to develop software and this will make the difference from us and any competitors and meet the demand of customers. The company must be in good shape and lead the market to create better advantages in the challenges. However, the niche market such as the government sector that the bidding systems to select the operators by presenting both system itself and attractive prices. Any companies that had good histories and high capital and could be trustable by the customers as well as maintain good relationship with them as used to work together for many projects would hold the edge as the company was on the right track continuously and maintain good relation ship with all customers and met all deadline.

ในส่วนของผลิตภัณฑ์ซอฟต์แวร์สำหรับการพัฒนาระบบบริหารทรัพยากรองค์กร (ERP : Enterprise Resource Planning) บริษัทพัฒนาโปรแกรมระบบ PMIS ขึ้นและเป็นระบบโปรแกรมที่มีมาตรฐานและได้ทำการพัฒนาเพิ่มขึ้นมาโดยตลอดทำให้ครอบคลุมระบบแบบครบวงจร ประกอบด้วย ระบบงบประมาณแบบมุ่งเน้นผลงาน ระบบบริหารงานบุคลากรและเงินเดือน ระบบสถิติเพื่อช่วยในการตัดสินใจ ระบบสารบรรณรับส่งหนังสือ ระบบบริหารงานพัสดุ ระบบบัญชีและบัญชีต้นทุน ระบบสินค้าคงคลัง ระบบจัดซื้อ ระบบบริหารสินทรัพย์ถาวร ซึ่งลูกค้าสามารถใช้งานเชื่อมต่อในแต่ละระบบได้ ทำให้ลูกค้าได้รับความสะดวกในการบริหารงานในองค์กร แม้ว่าในตลาดจะมีโปรแกรมซอฟต์แวร์ที่มีครบทุกระบบเหมือน PMIS แต่ส่วนใหญ่เป็นซอฟต์แวร์จากต่างประเทศ และไม่ค่อยตรงกับความต้องการของลูกค้าในภาคราชการเนื่องจากมีระบบบริหารงานบางส่วนที่ไม่เหมือนกัน รวมทั้งมีราคาแพง สำหรับซอฟต์แวร์ที่ผลิตในประเทศยังไม่มีโปรแกรมซอฟต์แวร์ใดที่สามารถครอบคลุมได้ทุกระบบเหมือน PMIS เนื่องจากต้องใช้ทุน บุคลากร และระยะเวลาในการพัฒนามาก ซึ่งในส่วนของลูกค้าภาคราชการจะต้องมีการปรับโปรแกรมให้สอดคล้องกับระบบการทำงานของแต่ละองค์กร โดยจุดเด่นของซอฟต์แวร์ในแต่ละระบบย่อยของ PMIS นั้นจะเป็นการออกแบบที่เน้นการพัฒนาบนโปรแกรมมาตรฐานเดียว แต่สามารถครอบคลุมลูกค้าแต่ละรายโดยจะทำการปรับปรุง version ของโปรแกรม ทำให้โปรแกรมสามารถตอบสนองความต้องการของลูกค้าได้มากขึ้นเรื่อยๆ นอกจากนี้โปรแกรมของบริษัทสามารถทำงานในลักษณะของ web application ในขณะที่ผลิตภัณฑ์ส่วนใหญ่ที่มีอยู่ในตลาดยังทำงานในลักษณะของ client/sever อยู่

สำหรับในส่วนของผลิตภัณฑ์โปรแกรมระบบ RMS มีหลายบริษัทที่พัฒนาโปรแกรมประเภทนี้ขึ้นแต่บริษัทมีจุดเด่นต่างจากคู่แข่งในส่วนของเทคนิคการเชื่อมต่อข้อมูลระหว่างสำนักงานใหญ่กับสาขา ทำให้กลุ่มธุรกิจค้าปลีกที่มีจำนวนสาขาหลาย ๆ แห่งให้ความสนใจและใช้บริการผลิตภัณฑ์ของบริษัท

## 6. การวิจัยและพัฒนา

เนื่องจากธุรกิจหลักของบริษัท โดยในปี 2549 ยังอยู่ภายใต้งบการเงินที่วางไว้ เป็นธุรกิจในด้านการพัฒนาระบบโปรแกรมซอฟต์แวร์ บริษัทจึงได้ให้ความสำคัญกับการวิจัยและพัฒนาผลิตภัณฑ์เป็นอย่างมาก แม้ว่าที่ผ่านมาบริษัทมิได้มีการจัดสรรงบประมาณในการวิจัยและพัฒนาไว้เป็นรูปธรรม แต่ในปี 2547 ได้ตั้งงบประมาณในส่วนนี้สำหรับผลิตภัณฑ์ EasyQuick ไว้ประมาณ 1.5 -2 ล้านบาท และตั้งแต่ปี 2547 เป็นต้นไป บริษัทได้จัดสรรงบประมาณสำหรับลงทุนในการวิจัยและพัฒนาประมาณปีละไม่เกิน 5 ล้านบาท เพื่อสร้างผลิตภัณฑ์โปรแกรมใหม่ๆ ทั้งที่เกี่ยวเนื่องกับผลิตภัณฑ์ที่มีอยู่เดิมและการสร้างผลิตภัณฑ์ใหม่ เพื่อให้โปรแกรมของบริษัทมีความสามารถและครอบคลุมการทำงานของผู้ใช้ได้ครบถ้วนมากขึ้น ซึ่งจะทำให้บริษัทสามารถรักษาฐานลูกค้าเดิมและตอบสนองความต้องการของลูกค้าใหม่อันเป็นการไปสู่ขยายฐานลูกค้าของบริษัทต่อไปในอนาคต และเนื่องจากธุรกิจด้านเทคโนโลยีสารสนเทศเป็นธุรกิจที่มีการเปลี่ยนแปลงรวดเร็วอยู่ตลอดเวลา ดังนั้นเพื่อให้ผลิตภัณฑ์ของบริษัทมีความได้เปรียบคู่แข่งขันและเพื่อให้กระบวนการผลิตซอฟต์แวร์สามารถผลิตได้อย่างมีประสิทธิภาพ กล่าวคือ พัฒนาได้รวดเร็วและเกิดความผิดพลาดน้อยที่สุด ซึ่งต้องอาศัยการวิจัยและพัฒนาคิดค้นเทคนิควิธีการใหม่ๆ จากบุคลากรของบริษัท ดังนั้นบริษัทจึงได้กำหนดให้บุคลากรเหล่านี้ต้องเข้ารับการ อบรมความรู้และการสอบประเมินผลเพื่อเพิ่มพูนทักษะในการทำงาน ตลอดจนไปสู่การสอบ Certified เพื่อเป็นผู้เชี่ยวชาญในด้านต่างๆ ทั้งนี้ในการพัฒนาสินค้าใหม่ๆ นั้น บริษัทจะได้ใช้งบประมาณในการวิจัยและพัฒนากับสินค้าที่บริษัทคาดว่าจะมีความเป็นไปได้ในเชิงพาณิชย์เท่านั้น เพื่อก่อให้เกิดประโยชน์สูงสุดแก่งบประมาณที่บริษัทได้ลงทุนไปในแต่ละปี

On the products of ERP : Enterprise Resource Planning, the company has developed PMIS program that is the standard and is also developing more programs continuously to cover all demands. Such as budget management, human resources management, statistic systems to help decision making, sending and receiving paper systems, stocking systems, accounting and cost accounting system, warehouse system, purchasing systems, asset management systems that the customers can connect in every systems comfortably even tough in there were many software the market but most of them were created by oversea developers and sometimes could not work properly with the customers' systems and precisely they were extremely expensive. Unfortunately, there was no software that could cover and meet all the demands of users as PMIS as each point in PIMS was designed to be able to be easily applied to use with the customers' systems themselves and by single standard but could work with various kinds of customers. By the way, the program could work on web applications and other products run on client severs.

6. Resources and Development

For RMS program, in 2006, the operation still compile with planed budget there are many developers, so the company has paid more attention to research and development. Although previously, the company had invested in R&D intensively, in 2004 it was set up the budget for EasyQuick about 1.5-2 Million Baht and since then added more up to 5 Million Baht for developing new software related to present products and new products. By this way, the company will maintain relationships with customers and keep ahead of the competition and expand to new customers and markets as well. As the field of information technology has changed very fast, to stay ahead of others in the market, the company will focus more on R&D as well as human resources. The company has set up a training and assessment for all staff to keep them active and lead them to Certified testing. However, the company will invest if only it sees that it will lead to a good investment.

## 7. เป้าหมายการดำเนินธุรกิจ

บริษัทฯ ได้เล็งเห็นโอกาสทางการตลาดที่อยู่ในช่วงกำลังเติบโต จึงต้องการที่จะขยายขีดความสามารถเพื่อรองรับความต้องการที่เติบโตเพิ่มขึ้นอย่างต่อเนื่อง โดยการเพิ่มจำนวนบุคลากรที่มีความเชี่ยวชาญสามารถพัฒนาและปรับปรุงผลิตภัณฑ์โปรแกรมที่มีอยู่ให้มีความสามารถทำงานได้ครอบคลุมมากขึ้น และพัฒนาผลิตภัณฑ์ใหม่ที่เชื่อมโยงกับผลิตภัณฑ์เดิมรวมทั้งการลงทุนในการขยายธุรกิจโดยมีแผนการดังนี้

7.1 การขยายธุรกิจในรูปแบบของ SI (System Integration) ซึ่งเป็นการประกอบธุรกิจด้านการให้คำปรึกษาและการแก้ปัญหาให้กับงานไอทีแบบครบวงจร โดยบริษัทจะเป็นผู้รับเหมางานทั้งหมดแบบเบ็ดเสร็จให้สอดคล้องกับความต้องการของลูกค้าโดยทีมงานที่มีความพร้อมและมีความเชี่ยวชาญสูง และบริษัทจะเลือกรับงานที่มีมูลค่างานส่วนมากอยู่ในส่วนของผลิตภัณฑ์ซอฟต์แวร์เป็นหลัก

7.2 การพัฒนาหรือการจัดหาโปรแกรมกลุ่มโปรแกรมประยุกต์ เพื่อให้ครอบคลุมกับความต้องการของตลาดทั้งในองค์กรภาครัฐและภาคเอกชน ที่ต้องการนำเอาระบบเทคโนโลยีสารสนเทศไปใช้เพื่อการบริหารและจัดการองค์กร ทั้งนี้ บริษัทเน้นการพัฒนาโปรแกรมประยุกต์ที่มีผู้ใช้ในวงกว้าง เพื่อที่บริษัทจะสามารถนำโปรแกรมที่บริษัทพัฒนาไปประยุกต์ใช้ได้กับลูกค้าอื่น ๆ ที่มีความต้องการใกล้เคียงกัน

7.3 การพัฒนาโปรแกรมกลุ่มเครื่องมือและยูทิลิตี้ที่ช่วยให้การใช้งานโปรแกรมเครื่องมืออื่นๆ ให้พัฒนาโปรแกรมประยุกต์ต่างๆ ได้ง่ายขึ้นและมีประสิทธิภาพมากยิ่งขึ้น เพื่อที่จะสามารถแข่งขันกับซอฟต์แวร์นำเข้ามาจากต่างประเทศที่มีราคาที่แพงมาก โดยบริษัทได้นำออกจำหน่ายในเชิงการพาณิชย์ตั้งแต่ไตรมาสที่ 4 ปี 2547 เป็นต้นไป โดยจะทำการการขยายตลาดผลิตภัณฑ์ซอฟต์แวร์กลุ่มเครื่องมือและยูทิลิตี้ให้มีความแพร่หลายเป็นที่รู้จักในวงกว้างไปสู่ตลาดต่างประเทศ โดยเริ่มจากการขยายตลาดเข้าไปยังกลุ่มลูกค้าที่ใช้ผลิตภัณฑ์ซอฟต์แวร์ของเมจิกเป็นหลัก

7.4 การขยายตลาดไปสู่ตลาดต่างประเทศ โดยจะเน้นด้านการขายบริการรับจ้างพัฒนาโปรแกรม ควบคู่ไปกับการขายโปรแกรมเครื่องมือและยูทิลิตี้ที่ใช้ในการพัฒนาระบบ และการขยายตลาดโดยผ่านหน่วยงาน CBI ซึ่งเป็นหน่วยงานของรัฐบาลเนเธอร์แลนด์ ซึ่งในระยะยาวบริษัทต้องการเข้าร่วมลงทุนกับบริษัทซอฟต์แวร์ในต่างประเทศ เพื่อเพิ่มความหลากหลายของผลิตภัณฑ์และช่องทางการจัดจำหน่ายเพื่อไปสู่ความเป็นสากลมากยิ่งขึ้น

7.5 สร้างธุรกิจเสริมเพื่อลดความเสี่ยงขยายไปสู่ธุรกิจอื่นที่เกี่ยวข้อง โดยเน้นถึงความสามารถพื้นฐานของการทำซอฟต์แวร์ ที่บริษัทมีอยู่ โดยที่ผ่านมาได้ทำการศึกษา และซื้อเฟรนไชน์ OZONE ที่เป็น Web Site จากต่างประเทศนิวซีแลนด์ ในเรื่องของ Barter Trade ผ่าน Internet และในอนาคตจะลงทุน e-Commerce อื่น ๆ ที่ลงทุนต่ำ แต่มีศักยภาพการสร้างรายได้สูง

## 7. Business Goal

The company has seen the opportunities in the rapid growing market, and would prefer to expand its performance to support this trend by added more staff and invest and to develop better software continuously to cover all purposes. The company has planned as the follows:

7.1 Expanding in SI (Systems Integration) as the company will work on consulting and solving in IT with turnkey systems by the professional team as well as it will select on software mainly.

7.2 Developing and Finding software to cover all purposes both government and private sector. Likewise, it can add that would like to promote this kind of software and would apply to use with various users later.

7.3 Developing tools and utilities to use in other software effectively and comfortably, and to compete with import software that is extremely expensive. By this way, the company also will launch new software for commercial uses in the fourth quarter of year 2004, and will expand to oversea markets by using Magic software.

7.4 Expanding to oversea markets by focusing on software development as well as selling Tools and Utilities programs. Besides, in the long term, the company will invest with other software companies to add more various programs and expand more into oversea markets.

7.5 Diversified to related software base business. During our study and desired to buy the Ozone Franchise from New Zealand. In future SLC may invest others e-commerce which consider to be high opportunity to generating the revenue.

## ปัจจัยความเสี่ยง

### 1. กรณีบริษัทพึ่งพาบุคลากรที่มีความชำนาญเฉพาะด้าน

รายได้ประมาณร้อยละ 80 ของบริษัทมาจากการพัฒนาและจำหน่ายซอฟต์แวร์ รวมทั้งค่าดูแลบำรุงรักษาซอฟต์แวร์ ซึ่งพัฒนาโดยบุคลากรที่มีความชำนาญด้านการพัฒนาระบบเทคโนโลยีสารสนเทศและการเขียนโปรแกรม ดังนั้นหากบริษัทสูญเสียบุคลากรเหล่านั้นไปไม่ว่าด้วยเหตุใดก็ตาม จะทำให้มีผลกระทบต่อรายได้หลักของบริษัทเป็นอย่างมาก ทั้งนี้ความรุนแรงของผลกระทบขึ้นอยู่กับจำนวนบุคลากรและปริมาณงานที่จะสูญเสียไป ตลอดจนระยะเวลาที่จะจัดหาพนักงานหรือพัฒนาพนักงานขึ้นมาทดแทน ในอดีตที่ผ่านมา แม้ว่าบริษัทจะมีพนักงานลาออกและมีการรับพนักงานเข้าใหม่อยู่เสมอ แต่บริษัทยังไม่เคยมีกรณีที่ขาดแคลนพนักงานจนทำให้การส่งมอบงานส่งช้า อย่างไรก็ดีบริษัทมีมาตรการในการลดความเสี่ยงจากการสูญเสียบุคลากรดังกล่าวคือ บริษัทมีการแบ่งแยกพนักงานเป็น 3 ฝ่าย ซึ่งมีหน้าที่ความรับผิดชอบที่แตกต่างกันดังนี้ ผู้พัฒนาระบบ (System Analysis) ทำหน้าที่วิเคราะห์ระบบเพื่อส่งต่อให้ฝ่ายโปรแกรมเมอร์นำไปเขียนและพัฒนาระบบ และเจ้าหน้าที่ฝ่ายติดตั้งและสนับสนุน (Support) นอกจากนี้โปรแกรมเมอร์แต่ละรายก็ยังได้รับการมอบหมายงานต่างๆ กันไป โดยในการรับงานโครงการหนึ่งบริษัทจะแบ่งงานให้โปรแกรมเมอร์หลายคนร่วมกันพัฒนา โดยบริษัทจะไม่ให้โปรแกรมเมอร์รายใดรายหนึ่งรับผิดชอบงานทั้งหมดเพียงคนเดียว ทำให้ลดความเสี่ยงจากการพึ่งโปรแกรมเมอร์รายเดียวในการพัฒนาโปรแกรมใดโปรแกรมหนึ่ง นอกจากนี้ บริษัทยังมีนโยบายในการดูแลและส่งเสริมพนักงานให้มีความรู้สึกผูกพันและรักบริษัทรวมทั้งจัดให้มีอัตราเงินเดือนที่เหมาะสมและสวัสดิการพนักงานที่จูงใจให้พนักงานทำงานให้บริษัทในระยะยาวได้ นอกจากนี้ได้มีการสำรองอัตรากำลังของหน่วยงานในฝ่ายพัฒนาระบบให้เกินไว้ประมาณ 5 %ของจำนวนโปรแกรมเมอร์ที่มีทั้งหมด ทั้งนี้บริษัทยังมีระบบการพัฒนาโปรแกรมเมอร์ที่มีประสิทธิภาพเป็นขั้นเป็นตอน และสร้างแบบแผนการเรียนรู้ให้สามารถถ่ายทอดความรู้ในขั้นตอนการทำงานได้ในช่วงระยะเวลาเริ่มตั้งแต่ 2 - 4 สัปดาห์เป็นต้นไป ดังนั้นหากบริษัทจะต้องเสียบุคลากรด้านโปรแกรมเมอร์บางส่วนไปก็จะสามารถพัฒนาขึ้นมาใหม่ได้โดยใช้เวลาไม่นานนัก ด้านผู้พัฒนาระบบนั้นบริษัทมีนโยบายส่งเสริมให้โปรแกรมเมอร์ที่มีความเชี่ยวชาญให้พัฒนาขึ้นมาเป็นผู้พัฒนาระบบที่มีประสิทธิภาพได้ โดยคัดเลือกจากโปรแกรมเมอร์ในบริษัทที่มีความรู้ความสามารถเพียงพอและมีศักยภาพในการพัฒนาตนเองได้ นอกจากนี้บริษัทมีการทำสัญญากับพนักงานที่เกี่ยวข้องกับการพัฒนาระบบทุกคน โดยมีข้อห้ามมิให้โปรแกรมเมอร์รับทำงานให้กับลูกค้าที่ตนรับผิดชอบเป็นระยะเวลา 2 ปี นับจากวันที่พ้นสภาพจากการเป็นพนักงานของบริษัท

# RISKS FACTORS

## 1. Risks on the company relies on programmers and information technology specialties

Eighty percent of the total income of the company comes from software development and selling as well as services that are based on the specialist in computer programming. In case of losing these staff will effect to the profit and works. All the time the company is in business they never had problems in delay or miss the deadline, as the company is divided into 3 groups in different duties such as System Analysis who works on analyzing the systems and sends to programmers who works on writing and developing programs, and then the supporters come in. Furthermore, each programmer would be assigned by different tasks the company would assign many programmers in one project to decrease the risks. Likewise the company has the policy to support all staff and increasing their moralities and keep them working with the company as long as possible. The company also adds 5 more percent in the programmers as well as set up training systems to develop and transfer the knowledge to the next programmers for 2-4 weeks. Although some of the programmers have left the company, it has replaced them quickly. For system developers, the company has selected from qualified programmers with good knowledge within the company and signed an agreement not to work with customers they worked with for 2 years since leaving the company.

**2. กรณีรายได้หลักส่วนใหญ่พึ่งพิงงานจากภาครัฐบาล**

ในปี 2547 บริษัทมีรายได้จากการประมูลงานภาครัฐคิดเป็นประมาณร้อยละ 70 ของรายได้ทั้งหมด ซึ่งรายได้ส่วนนี้ขึ้นอยู่กับความสามารถในการชนะการประมูลโครงการที่มีความไม่แน่นอนขึ้นอยู่กับงบประมาณของหน่วยงานนั้นๆ และนโยบายต่างๆ ของภาครัฐบาล อย่างไรก็ตามผลงานของบริษัทที่ผ่านมาเป็นที่ยอมรับเนื่องจากสามารถทำงานได้ถูกต้องตรงตามเงื่อนไขและมีประวัติที่ดีมาโดยตลอดทำให้ได้รับความไว้วางใจจากภาครัฐบาล และจากนโยบายของภาครัฐในการนำระบบเทคโนโลยีสารสนเทศเข้ามาใช้ในหน่วยงานต่างๆ มากขึ้นเพื่อเพิ่มศักยภาพให้กับหน่วยงาน ดังนั้นจึงถือได้ว่าเป็นโอกาสที่ดีที่บริษัทได้มีประวัติการรับงานภาครัฐมากเป็นการรองรับสำหรับงานประมูลในอนาคต แต่อย่างไรก็ตามรายได้ที่เกิดขึ้นของบริษัทในปี 2548 ได้มีสัดส่วนจากยอดขายในภาคเอกชนมากขึ้น โดยคิดเป็นร้อยละ 40 ซึ่งเป็นยอดขายในสัดส่วนที่สูงขึ้นเมื่อเปรียบเทียบกับปี 2547 ที่มีสัดส่วนในอัตราร้อยละ 20 และในปี 2549 บริษัทได้มีการจัดตั้งทีมงานในส่วนที่ดูแลการตลาดด้านต่างประเทศ ดังนั้นในปี 2550 บริษัทคาดว่าน่าจะทำให้บริษัทมีอัตราส่วนจากยอดขายในตลาดต่างประเทศ

**3. กรณีมีการลอกเลียนแบบผลิตภัณฑ์ของบริษัท**

ผลิตภัณฑ์ของบริษัทบางส่วนเป็นระบบโปแกรมอาจจะถูกลอกเลียนแบบโดยเป็นการลอกเลียนแบบในระดับของ Source Code เพื่อนำไปใช้นอกเหนือจากที่ได้กำหนดไว้ ซึ่งผู้พัฒนาระบบได้ทำการใส่รหัสลับซึ่งเป็นการป้องกันทำให้ลูกค้าไม่สามารถเข้าถึง Source Code ของแต่ละโปรแกรมได้ เพื่อเป็นการป้องกันมิให้ลูกค้าลอกเลียนแบบไปใช้ในหน่วยงานหรือสถานที่อื่นๆ นอกเหนือจากสถานที่ที่ได้กำหนดไว้ตามสัญญาเท่านั้น

2. In case of the most income came for the government sector

In 2004, the company received the project from government for 70% of the total income. The income , however, was based on the ability to wind the bidding which was uncertain depending the budget of each department and the government's policy. In addition, the previous situation, the company was affirmed from the government office as it could finish the project on time and condition. Besides the company had a good name and gain the acceptance from the government continuously. As the government had a policy that supported the department to use the information technology in its work and to help it works effectiveness. Like wises the company is very famous on its work so that there is a pretty good chance to win the bidding in the future. In 2005 , the company income, however, is increased for 40% compared to the year 2004 that was only 20%. Besides, in 2007, the company is planning to have a team to look after the foreign market as it predicts to gain more from this market.

3. Risks of replica software

Some products might be able to copy and change its source code to use in other purposes without authorities. The company has prevented this by add more password to protect its source code and has an agreement with its customers not uses its software out of the agreement.

4. **กรณีบริษัทอยู่ในอุตสาหกรรมที่มีการแข่งขันสูงและจำนวนคู่แข่งมาก**

ธุรกิจโปรแกรมประยุกต์และโปรแกรมยูทิลิตี้เป็นธุรกิจที่คู่แข่งรายใหม่เกิดขึ้นได้เสมอและมักใช้กลยุทธ์ด้านราคาในการแข่งขัน บริษัทจึงมีนโยบายในการพัฒนาผลิตภัณฑ์ซอฟต์แวร์ในเชิงลึกกล่าวคือจะเน้นการพัฒนาซอฟต์แวร์ที่เชื่อมโยงการใช้งานกับโปรแกรมที่มีอยู่เพื่อเพิ่มขีดความสามารถให้กับผลิตภัณฑ์เดิมให้ตอบสนองและสามารถใช้งานระหว่างฝ่ายงานต่างๆได้โดยเน้นกลุ่มลูกค้าระดับองค์กรที่ต้องการขยายและเชื่อมโยงระหว่างฝ่ายงานไม่เพียงจำกัดการใช้เพียงฝ่ายงานใดฝ่ายงานหนึ่งเท่านั้น ในปัจจุบันยังไม่มีคู่แข่งรายใดที่มีซอฟต์แวร์ระบบโปรแกรมที่มีความสามารถครอบคลุมระบบบริหารต่างๆ ในองค์กร และเชื่อมโยงในแต่ละฝ่ายงานได้มากเท่ากับที่บริษัทมีอยู่ ในขณะเดียวกันเพื่อเป็นการรักษาส่วนแบ่งตลาดบริษัทยังได้พัฒนาโปรแกรมระบบบริหารสำหรับลูกค้ารายย่อยที่มีความต้องการใช้งานไม่ซับซ้อนภายในหน่วยงาน ซึ่งในระบบบริหารย่อยนี้คู่แข่งของบริษัทจะเป็นบริษัทซอฟต์แวร์รายย่อยที่พัฒนาแต่ละระบบโปรแกรม ทั้งนี้จุดเด่นของซอฟต์แวร์ของบริษัทสามารถทำงานในลักษณะของ web application ในขณะที่ผลิตภัณฑ์ส่วนใหญ่ที่มีอยู่ในตลาดยังทำงานในลักษณะของ client/sever

5. **กรณีบริษัทอยู่ในธุรกิจที่มีการเปลี่ยนแปลงด้านเทคโนโลยีอย่างรวดเร็ว**

รายได้ของบริษัทมาจากผลิตภัณฑ์ด้านฮาร์ดแวร์และผลิตภัณฑ์ซอฟต์แวร์ ซึ่งเป็นผลิตภัณฑ์ที่มีการเปลี่ยนแปลงด้านเทคโนโลยีอย่างรวดเร็ว โดยบริษัทมีรายได้ประมาณร้อยละ 82.58 เป็นรายได้จากผลิตภัณฑ์ซอฟต์แวร์ อย่างไรก็ตามบริษัทมีแนวทางป้องกันการกระทบจากการเปลี่ยนแปลงด้านเทคโนโลยีในหลายๆ ด้าน ได้แก่

1) บริษัทไม่มีนโยบายเก็บสต๊อคสินค้า แต่ละโครงการบริษัทจะสั่งซื้อผลิตภัณฑ์ฮาร์ดแวร์เท่ากับจำนวนที่ลูกค้าต้องการและนำส่งลูกค้าทั้งหมด

2) ในส่วนของผลิตภัณฑ์ด้านซอฟต์แวร์ การสั่งซื้อซอฟต์แวร์เพื่อใช้เป็นเครื่องมือต้นแบบในการพัฒนาผลิตภัณฑ์ จะสั่งซื้อในปริมาณที่บริษัทสามารถต่อรองส่วนลดราคาพิเศษได้ และมีปริมาณที่จัดซื้อที่มีความเหมาะสมกับการใช้งานตามกาลสมัยของเทคโนโลยีที่เปลี่ยนแปลงไป

3) ในส่วนของผลิตภัณฑ์ซอฟต์แวร์ที่บริษัทผลิตขึ้นมาเองได้มีการกำหนดบุคลากรที่รับผิดชอบงานด้านวิจัยและพัฒนา เพื่อทำหน้าที่ในการวิเคราะห์และปรับปรุงพัฒนาซอฟต์แวร์ของบริษัทให้มีความสามารถในการตามเทคโนโลยีได้ตลอดเวลา โดยที่ผ่านมาบริษัทไม่เคยเกิดความเสียหายอันเนื่องมาจากเทคโนโลยีที่เปลี่ยนแปลงรวดเร็ว

4) บริษัทจัดให้มีการอบรมพัฒนาพนักงานเพื่อเพิ่มพูนทักษะให้สามารถติดตามเทคโนโลยีได้โดยตลอด และจนกระทั่งปัจจุบันบริษัทยังไม่เคยประสบปัญหาจากการเปลี่ยนแปลงเทคโนโลยี

4. Risks on high and many competitors

There also are new comers in this business all the time and may use the low-price strategy, therefore the company has the policy to develop high technology software to increase its performances and be used by many organizations who want to maintain their efficiencies and link their own work with the company. At the same time to keep the market share, the company always develops new and reliable software. Besides the company's software can work on web application but other programs still work on client/server.

5. Risks of obsolescence technology

Total income of the company is based on hardware and software product as 82.58% come from this field. However the company has designed to prevent these effects on technology changing as following:

1) No stocking policy, in each project the company will order hardware products enough for the customers' orders and send all to them.

2) Software product, the company will order whenever it suits the good price or good bargain enough for the next changed technology.

3) Software product was developed by the company itself, and was assigned to selected persons. They would develop and research to meet the new technology all the time. As the company never have any problems in this issue.

4) The company always set up the training to improve and keep to new technology as the company never has any problems in this issue.

**6. การรักษาความปลอดภัยในการเข้าถึงเครื่องมือสำคัญในการทำงาน**

กรณีพนักงานบริษัทสามารถเข้าถึงข้อมูลและเปลี่ยนแปลงรายละเอียดของโปรแกรมได้ แม้ว่าได้กำหนดให้มีการตั้งรหัสลับเพื่อเป็นการควบคุมการเข้าถึงข้อมูลในคอมพิวเตอร์แต่ละเครื่อง แต่ในทางปฏิบัติเพื่อความสะดวกคล่องตัวในการทำงาน โปรแกรมเมอร์สามารถใส่รหัสและเข้าถึงฐานข้อมูลในเครื่องคอมพิวเตอร์แต่ละเครื่องได้ ซึ่งสามารถตรวจสอบได้ว่าพนักงานคนใดที่เข้าไปทำการเปลี่ยนแปลงแก้ไขและทำในเวลาใด ทั้งนี้จะมีการแบ่งระดับการเข้าถึงข้อมูลและโปรแกรมตามความเหมาะสมของพนักงานในแต่ละตำแหน่งกล่าวคือเจ้าหน้าที่ฝ่ายผู้พัฒนาระบบ (System Analysis) สามารถเข้าถึงโครงสร้างข้อมูลและแก้ไขโปรแกรมได้ โปรแกรมเมอร์สามารถเข้าไปสร้างและแก้ไขโปรแกรมได้แต่ไม่สามารถเข้าถึงโครงสร้างข้อมูล และเจ้าหน้าที่ฝ่ายติดตั้งและสนับสนุน (Support) สามารถสอบถามโครงสร้างข้อมูลและโปรแกรมได้จากรหัสเมนูเท่านั้น นอกจากนี้ในสัญญาจ้างของบุคลากรในส่วนของฝ่ายพัฒนาระบบมีข้อความระบุไว้ชัดเจนในสัญญาว่าห้ามมิให้นำความความลับของบริษัทและลูกค้าของบริษัทไปเปิดเผย โดยมีการกำหนดค่าเสียหายไว้หากมีการฝ่าฝืนเกิดขึ้น

**7. กรณีความเสียหายที่อาจเกิดขึ้นกับฐานข้อมูลของผลิตภัณฑ์อันเนื่องมาจากเหตุการณ์สุดวิสัย**

ในกรณีที่เกิดเหตุการณ์สุดวิสัยที่ไม่สามารถบังคับหรือควบคุมได้ เช่น ไฟดับ ไฟไหม้ ซึ่งอาจก่อให้เกิดความเสียหายกับฐานข้อมูลหรืองานที่อยู่ระหว่างพัฒนา อย่างไรก็ตามทางบริษัทได้จัดให้พนักงานทำการจัดเก็บข้อมูลที่ได้จากการผลิตทั้งหมดโดยมีการจัดเก็บข้อมูลไว้ที่ส่วนกลางทุกวัน และมีระบบไฟสำรองหากเกิดเหตุการณ์ไฟดับเกิดขึ้น ซึ่งจะทำให้พนักงานสามารถทำการสำรองข้อมูลได้ทัน สำหรับในกรณีหากเกิดเหตุการณ์อันอาจก่อให้เกิดความเสียหายกับฐานข้อมูลนั้น บริษัทมีมาตรการในการสำรองข้อมูลสำคัญโดยเก็บรักษาไว้ในที่ที่ปลอดภัยอื่น เช่น นำไปฝากไว้ในตู้นิรภัยของทางธนาคาร เพื่อให้มีฐานข้อมูลสำรองหากมีกรณีฉุกเฉินดังกล่าวเกิดขึ้น

**8. กรณีความล่าช้าในการรับเงิน**

กรณีการเรียกเก็บชำระค่าบริการการออกแบบระบบและพัฒนาโปรแกรมให้กับลูกค้าประเภทงานโครงการ มีระยะเวลาการชำระเงินประมาณ 45 – 60 วัน หลังจากที่ได้มีการตรวจรับงานเรียบร้อยแล้ว แต่เนื่องจากการตรวจรับงานของหน่วยราชการซึ่งเป็นกลุ่มลูกค้าหลักของบริษัทคิดเป็นร้อยละ 80 ของรายได้นั้นมีขั้นตอนการอนุมัติและจำนวนบุคคลผู้เกี่ยวข้องมาก จึงทำให้เกิดความล่าช้าในการรับชำระเงิน อาจจะต้องใช้เวลาเพิ่มอีกประมาณ 2 เดือน อาจทำให้มีผลต่อสภาพคล่องของบริษัท และส่งผลกระทบถึงการเข้ารับประมูลและรับงานในแต่ละโครงการที่ต้องมีการวางเงินประกันในการเข้ารับงานต่อไป อย่างไรก็ตามหน่วยงานราชการมีงบประมาณรองรับชัดเจนทำให้บริษัทไม่มีปัญหาเรื่องหนี้สูญ และที่ผ่านมาบริษัทมีหนี้สูญจากลูกค้าเพียงรายเดียวและมีมูลค่า 10,000 บาท ทั้งนี้บริษัทมีนโยบายในการสำรองหนี้สูญโดยพิจารณาจากลูกหนี้แต่ละรายโดยประเมินจากระยะเวลาและมูลค่าลูกหนี้คงค้างประกอบกับประวัติการชำระเงินในอดีตและฐานะการเงินของลูกหนี้ในปัจจุบัน

6. Risks on Security

In case of the employee can get in to the data and change the programs even though set up the password to control in each computer, the company has set up the password systems so it could be checked that who used this computer and when. The company also set up the authorized systems to allow the users in using the data in proper levels. And in the employment condition, it has the agreement that the employee cannot pass out any information to the third party and also has the compensation for any violation.

7. The damage on the data upon the accident

In case of the situation that occurs beyond its control such as arson, black out that can damage the data or developing programs, however the company has asked the programmers to keep all data in the central unit daily and set up the supply electricity in case of emergency so the staff can keep the data in time and also keep the data in the vault of the bank as well.

8. Late payment

In case of late payment for software development and give out credit for 45-60 days after completing the project, but some red tape may cause the delay in payment as eighty percent of the customers are government sectors. In some cases may be late up to 2 months. This could cause the cash flow problems to the company. However the government guarantees that the company can get the money . As the past the company lost only one case valued 10,000 baht, the company has gained the customers' financial history in the past and the present.

9. **กรณีบริษัทมีผู้ถือหุ้นรายใหญ่เกินกว่าร้อยละ 50**

กลุ่มผู้ถือหุ้นรายใหญ่ ได้แก่ กลุ่มมณีศิลาสันต์ ถือหุ้นในบริษัทคิดเป็นจำนวนร้อยละ 68.86 ทำให้กลุ่มผู้ถือหุ้นใหญ่ยังคงสามารถควบคุมมติที่ประชุมผู้ถือหุ้นได้เกือบทั้งหมด ไม่ว่าจะเป็นเรื่องการแต่งตั้งกรรมการหรือการขอมติในเรื่องอื่นที่ต้องใช้เสียงส่วนใหญ่ของที่ประชุมผู้ถือหุ้น ยกเว้นเรื่องที่กฎหมายหรือข้อบังคับบริษัทกำหนดให้ต้องได้รับเสียงส่วน 3 ใน 4 ของที่ประชุมผู้ถือหุ้น ดังนั้นผู้ถือหุ้นรายอื่นอาจไม่สามารถรวบรวมคะแนนเสียงเพื่อตรวจสอบและถ่วงดุลเรื่องที่ผู้ถือหุ้นรายใหญ่เสนอให้ที่ประชุมได้ ทั้งนี้เพื่อเป็นการถ่วงดุลอำนาจของการบริหารจัดการบางส่วน บริษัทได้แต่งตั้งกรรมการตรวจสอบ 3 ท่านให้เป็นคณะกรรมการอิสระและสามารถเข้ามาตรวจสอบการดำเนินงานของบริษัทได้

9. Risks of major shareholder holding more than 50 %

Maneesilasan Group holds the biggest stake in the company around 68.86 this will assure that the company can control by only one group as well as can manage the company solely except by law needs ¾ of the whole shareholders. So no party can vote to check and balance the management so the company has assigned 3-free committee to work on this issue.

# โครงสร้างการถือหุ้นและการจัดการ

## 1 โครงสร้างการจัดการ

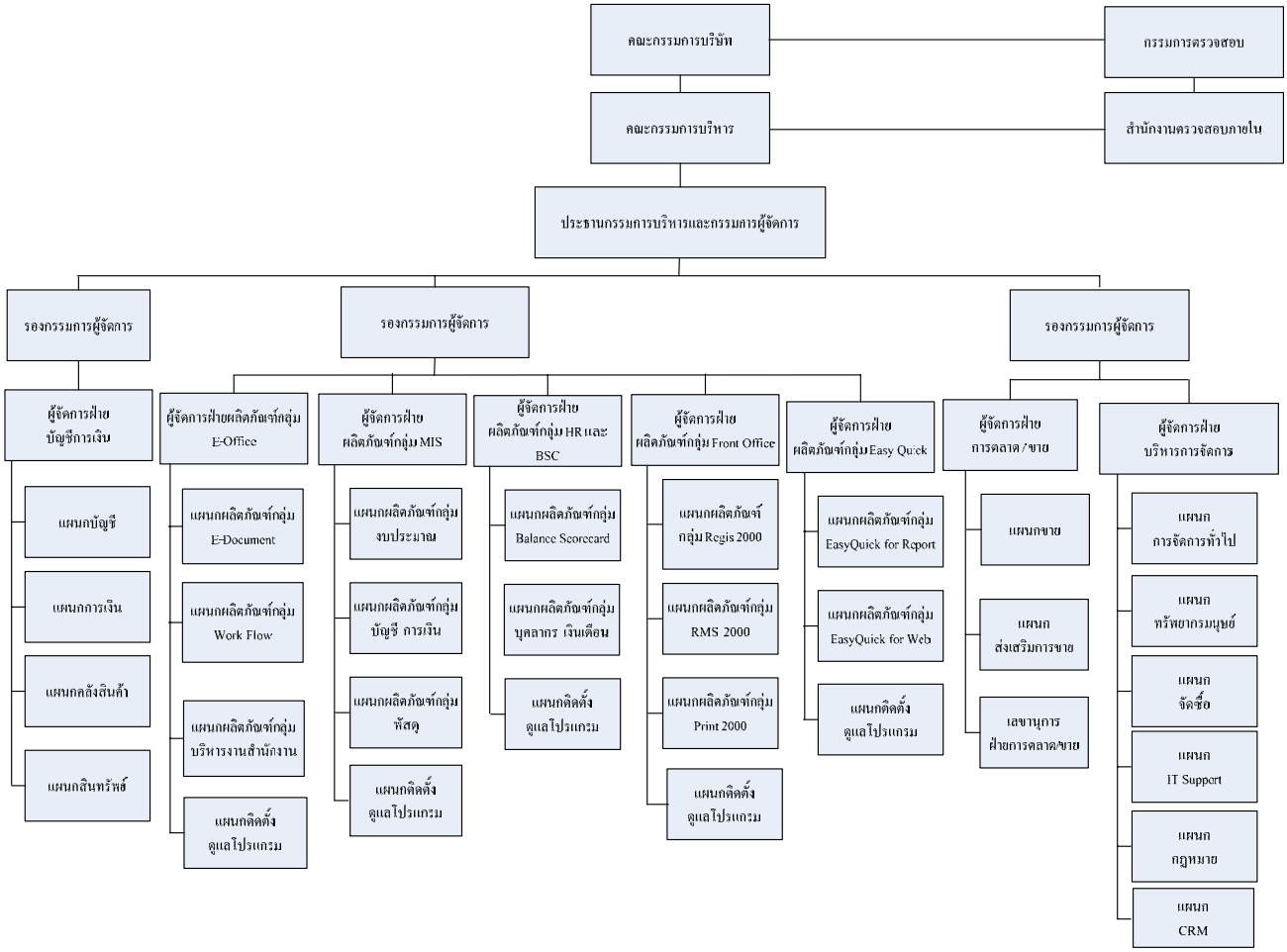

Diagram of Holdings

1. Management Structure

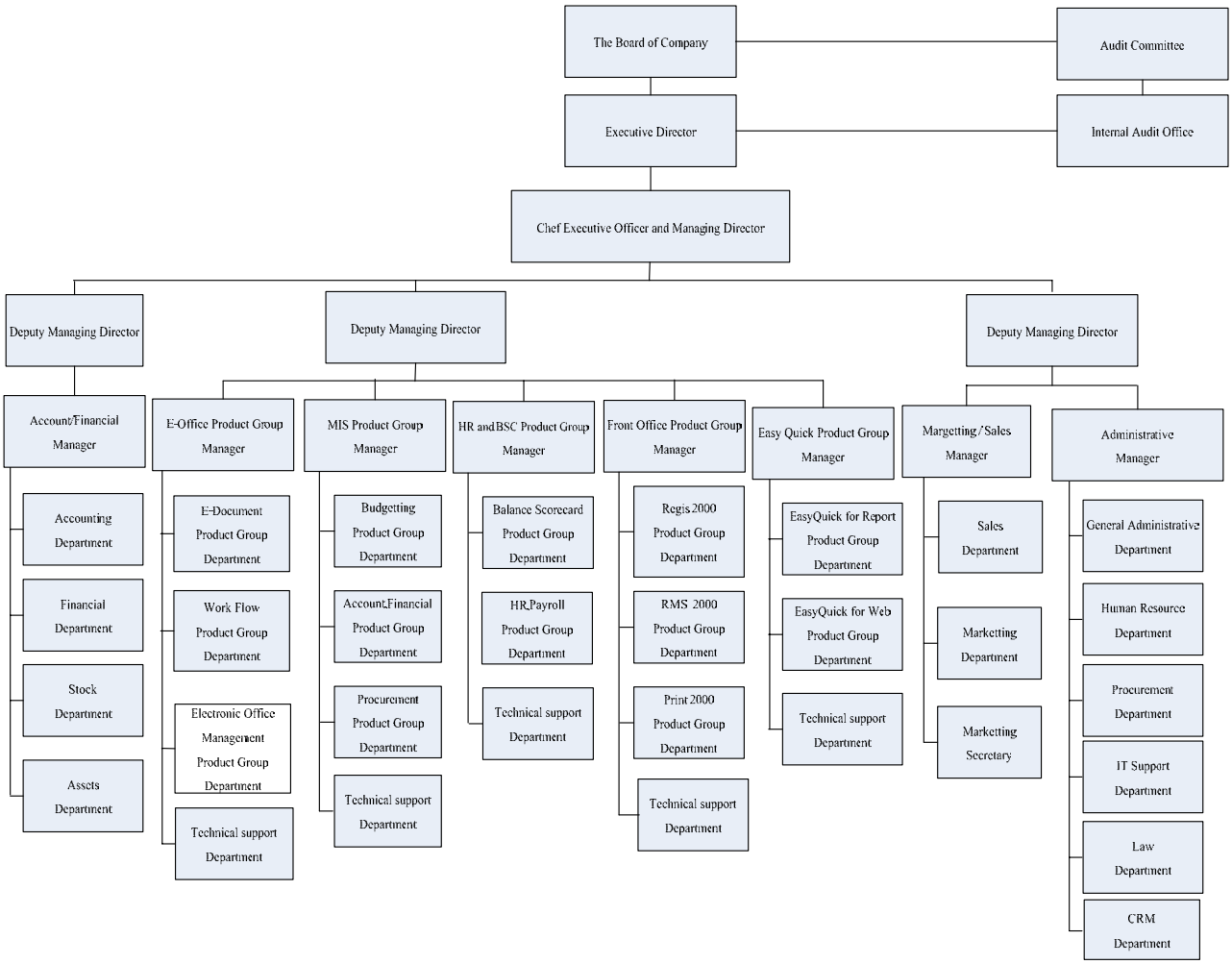

2. **กลุ่มผู้ถือหุ้น ณ วันที่ 31 มีนาคม 2549**

| **รายชื่อผู้ถือหุ้น** | **จำนวนหุ้น** | **ร้อยละ** |
|---|---|---|
| 1. กลุ่มมณีศิลาสันต์ | 34,430,000 | 68.86 |
| 2. กลุ่มมัญชุภา | 2,000,000 | 4.00 |
| 3. นายสรสิทธิ์ ศิริกุลพิสุทธิ์ | 1,500,000 | 3.00 |
| 4. นางเจตน์สุดา ศีตะจิตต์ | 965,000 | 1.93 |
| 5. นางสาวนันทพร โฆษิตวิชญ | 711,300 | 1.42 |
| 6. นางสาวดารารัตน์ เรืองสัมฤทธิ์ | 301,100 | 0.60 |
| 7. นายวีระพล โฆษิตวิชญ | 312,400 | 0.62 |
| 8. นางสาวจารุวรรณ พลเศรษฐเลิศ | 120,000 | 0.24 |
| 9. นางบุศรา ชุมคง | 120,000 | 0.24 |
| 10. นายธีรยุทธ วิธานธรรม | 100,000 | 0.20 |
| 11. ผู้ถือหุ้นรายอื่น ๆ | 9,440,200 | 18.89 |
| **รวม** | **50,000,000** | **100.00** |

3. **โครงสร้างคณะกรรมการ**

**ประกอบไปด้วยคณะกรรมการ 3 ชุด**

**3.1 คณะกรรมการบริษัทประกอบไปด้วยกรรมการ 7 ท่านคือ**

1. นายนิทัศน์ มณีศิลาสันต์ ประธานกรรมการ
2. นายชัชพงศ์ มัญชุภา กรรมการ
3. นางวันทนี มณีศิลาสันต์ กรรมการ
4. นายสรสิทธิ์ ศิริกุลพิสุทธิ์ กรรมการ
5. ผศ.ดร. ปรางศรี พณิชยกุล ประธานคณะกรรมการตรวจสอบ
6. นายสมเกียรติ ตันกิตติวัฒน์ กรรมการตรวจสอบ
7. นายศุภพงศ์ สุขสภา กรรมการตรวจสอบ

กรรมการผู้มีอำนาจลงนามได้แก่ นายนิทัศน์ มณีศิลาสันต์ หรือ นางวันทนี มณีศิลาสันต์ ลงลายมือชื่อพร้อมประทับตราสำคัญของบริษัท

2. Shareholders March, 31st 2006

| Name | Number | % |
|---|---|---|
| 1. Maneesilasan Group | 34,430,000 | 68.86 |
| 2. Manchupa Group | 2,000,000 | 4.00 |
| 3. Mr. Sorasit Sirikulpisut | 1,500,000 | 3.00 |
| 4. Mrs. Jedsuda Sritajit | 965,000 | 1.93 |
| 5. Ms. Nuntaporn Kositwitchaya | 711,300 | 1.42 |
| 6. Ms. Dararat Reang Sumrit | 301,100 | 0.60 |
| 7. Mr. Weerapol Kositwitchaya | 312,400 | 0.62 |
| 8. Ms. Jaruwan Ponsettalerd | 120,000 | 0.24 |
| 9. Mrs. Busara Choomkong | 120,000 | 0.24 |
| 10. Mr. Thirayut Witantum | 100,000 | 0.20 |
| 11. Other | 9,440,200 | 18.89 |
| Total | 50,000,000 | 100.00 |

3. Board Structure

There are 3 groups of the committee

3.1 The Board of Company comprises with 7 directors as following:

| | | |
|---|---|---|
| 1. | Mr. Nitat Maneesilasan | Chairman |
| 2. | Mr. Chatchapong Munchupa | Director |
| 3. | Mrs. Wantanee Maneesilasan | Director |
| 4. | Mr. Sorasit Sirikulpisut | Director |
| 5. | Asst.Prof.Dr.Prangsri Panichchajakul | Chairman of Audit Committee |
| 6 | Mr. Somkiat Tankrittiwat | Audit Committee |
| 7. | Mr. Suphapong Sukhasapha | Audit Committee |

The directors who are able to act on behalf of the company are either Mr. Nitat Maneesilasan or Mrs. Wantanee Maneesilasan sign and stamp the company seal.

**ขอบเขตอำนาจหน้าที่ของคณะกรรมการบริษัท**

คณะกรรมการบริษัทมีหน้าที่กำหนดนโยบายในการดำเนินธุรกิจของบริษัทให้เป็นไปตามกฎหมาย สอดคล้องกับวัตถุประสงค์และข้อบังคับของบริษัท

1. มอบหมายให้ฝ่ายบริหารเป็นผู้ดำเนินตามนโยบายอย่างมีประสิทธิภาพ โดยสอบทานให้การบริหารและการจัดการของคณะกรรมการบริหารเป็นไปตามแนวนโยบายที่ได้รับมอบหมาย

2. พิจารณาอนุมัติแผนการดำเนินธุรกิจทั้งทางตัวเลขและเป้าหมายที่กรรมการบริหารเสนอเพื่อให้เกิดประโยชน์สูงสุดแก่บริษัท

3. ปฏิบัติหน้าที่เป็นไปตามกฎหมาย วัตถุประสงค์ และข้อบังคับของบริษัท ตลอดจนมติที่ประชุมผู้ถือหุ้นด้วยความรับผิดชอบ และระมัดระวังผลประโยชน์ของบริษัท

4. สอบทานให้มีการจัดทำรายงานทางการเงินอย่างถูกต้องและแสดงถึงฐานะของบริษัทที่เป็นจริง และจัดทำตามมาตรฐานการบัญชีที่รองรับโดยทั่วไปซึ่งได้มีการตรวจสอบโดยผู้สอบบัญชีของบริษัท เพื่อเสนอต่อที่ประชุมผู้ถือหุ้น

5. จัดประชุมผู้ถือหุ้นโดยให้ความเสมอภาคแก่ผู้ถือหุ้นทุกท่านอย่างเท่าเทียมกัน และมีการรายงานข้อมูลทางการเงินและข้อมูลที่สำคัญในการดำเนินธุรกิจของบริษัทให้แก่ผู้ถือหุ้นและผู้มีส่วนได้เสียอย่างถูกต้องและเป็นไปตามข้อกฎหมายที่ได้กำหนดไว้

6. ตรวจสอบและประเมินความเพียงพอและเหมาะสมของระบบการควบคุมภายในและการบริหารความเสี่ยงของบริษัท

7. พิจารณาแต่งตั้งตัวแทนคณะกรรมการบริษัทเพื่อมอบอำนาจในการดำเนินกิจการที่ได้รับมอบหมายจากคณะกรรมการบริษัทตามแต่คณะกรรมการบริษัทจะเห็นสมควร และคณะกรรมการบริษัทสามารถยกเลิก เพิกถอนหรือเปลี่ยนแปลงแก้ไขอำนาจนั้นได้ ทั้งนี้การมอบอำนาจดังกล่าวจะไม่เป็นการมอบอำนาจที่ทำให้ผู้รับมอบอำนาจสามารถอนุมัติรายการที่ผู้รับมอบอำนาจหรือบุคคลที่อาจมีความขัดแย้งมีส่วนได้เสีย หรืออาจมีความขัดแย้งทางผลประโยชน์ในลักษณะอื่นกับบริษัท และหากมีการมอบอำนาจให้บุคคลใดต้องเป็นไปตามมติที่ประชุมกรรมการบริษัทที่มีกรรมการอิสระหรือกรรมการตรวจสอบเข้าร่วมด้วยเท่านั้น

### 3.2 คณะกรรมการบริหาร

คณะกรรมการบริหารของบริษัทมีจำนวน 3 ท่าน ดังนี้

| | | | |
|---|---|---|---|
| 1. | นายนิทัศน์ | มณีศิลาสันต์ | ประธานกรรมการบริหาร |
| 2. | นายชัชพงศ์ | มัญชุภา | กรรมการบริหาร |
| 3. | นางวันทนี | มณีศิลาสันต์ | กรรมการบริหาร |

Scope of Duties and Responsibilities of the Company Committee

Ensure that the company works under the laws and the company's objects and regulations.

1. To ensure that the management work under the company effectively

2. To approve business plan both in the accounting and planning that the Board raises up the company's interest.

3. To ensure that the company comply with laws, objects, and regulations concerning the company's interest as well as the shareholders with care and full respond.

4. To review and ensure that the company has the correct financial statements and financial reports, that affects the company status to be approved by the share holders.

5. To prepare the shareholders meeting fairly and report the correct financial statements and important information to the shareholders and stake holder correctly under laws

6. To review and estimate the efficient and suitable internal audit and risk management.

7. To appoint the company committee for working on behalf of the company and reserve to right cancel or change. However, this is not included the right to approve any lists that the persons who may have conflict of interest and is under the approval of the audit committee.

### 3.2 Board of Directors

There are 3 persons who act as the director as following:

| | |
|---|---|
| 1. Mr. Nitat Maneesilasan | Chairman of the board |
| 2. Mr. Chatchapong Munchupa | Director |
| 3. Mrs. Wantanee Maneesilasan | Director |

**<u>ขอบเขตอำนาจหน้าที่ของคณะกรรมการบริหาร</u>**

ขอบเขตอำนาจหน้าที่ของคณะกรรมการบริหารซึ่งประกอบไปด้วยกรรมการบริหารจำนวน 3 ท่าน ดังต่อไปนี้

1. วางเป้าหมายในการดำเนินธุรกิจทั้งทางตัวเลขและเป้าหมายอื่นๆ ที่เอื้อประโยชน์ต่อบริษัทโดยรวม โดยไม่ขัดต่อกฎหมายและจริยธรรมธุรกิจ และผ่านการเห็นชอบจากคณะกรรมการบริษัท
2. พิจารณาอนุมัติการลงทุนโดยให้เป็นไปตามระเบียบอำนาจอนุมัติและผ่านการพิจารณาจากคณะกรรมการบริษัท
3. พิจารณาอนุมัติค่าใช้จ่ายในการดำเนินธุรกรรมตามปกติของบริษัทในวงเงิน 5-30 ล้านบาท
4. กำหนดโครงสร้างองค์กร และคัดเลือกบุคลากรที่มีความเหมาะสมในการทำงานของบุคลากรระดับผู้ช่วยผู้จัดการแผนกขึ้นไป
5. ปฏิบัติหน้าที่อื่นๆ ตามที่ได้รับมอบหมายจากคณะกรรมการบริษัทในแต่ละคราว

ทั้งนี้ การมอบอำนาจดังกล่าวข้างต้นให้แก่คณะกรรมการบริหารนั้น ต้องอยู่ภายใต้หลักเกณฑ์ของกฎหมายและกฎระเบียบข้อบังคับของบริษัท ในกรณีที่การดำเนินการใดที่มีหรืออาจมีผลประโยชน์หรือส่วนได้เสียของกรรมการบริหารท่านใด หรือบุคคลที่อาจมีความขัดแย้ง (ตามประกาศของคณะกรรมการก.ล.ต.) ให้คณะกรรมการบริหารนำเสนอเรื่องดังกล่าวให้คณะกรรมการตรวจสอบลงความเห็นและส่งเรื่องต่อให้คณะกรรมการบริษัทพิจารณาต่อไป

**3.3 คณะกรรมการตรวจสอบ**

คณะกรรมการตรวจสอบ (Audit Committee) ได้แต่งตั้งขึ้นเพื่อให้เป็นไปตามข้อบังคับของตลาดหลักทรัพย์แห่งประเทศไทย มีจำนวน 3 ท่าน ดังต่อไปนี้

| | | |
|---|---|---|
| 1. ผศ.ดร. ปรางศรี | พณิชยกุล | ประธานคณะกรรมการตรวจสอบ |
| 2. นายสมเกียรติ | ตันกิตติวัฒน์ | กรรมการตรวจสอบ |
| 3. นายศุภพงศ์ | สุขสภา | กรรมการตรวจสอบ |

**<u>ขอบเขตอำนาจหน้าที่ของคณะกรรมการตรวจสอบ</u>**

ขอบเขตอำนาจหน้าที่ของคณะกรรมการตรวจสอบมีดังต่อไปนี้

คณะกรรมการตรวจสอบมีหน้าที่และความรับผิดชอบตามข้อกำหนดและหลักเกณฑ์ของคณะกรรมการกำกับหลักทรัพย์และตลาดหลักทรัพย์ และตลาดหลักทรัพย์แห่งประเทศไทย และให้รายงานตรงต่อคณะกรรมการบริษัทโดยคณะกรรมการตรวจสอบมีอำนาจหน้าที่และความรับผิดชอบหลักดังต่อไปนี้

1. สอบทานให้บริษัทมีรายงานทางการเงินที่ถูกต้องและมีการเปิดเผยอย่างเพียงพอ โดยมีการจัดทำรายงานทางการเงินทั้งรายไตรมาสและประจำปี
2. พิจารณาให้บริษัทมีระบบการควบคุมภายในที่ดี มีความโปร่งใส มีประสิทธิภาพ และสามารถตรวจสอบได้ตามขั้นตอนการทำงานของบริษัท
3. ให้มีการเปิดเผยข้อมูลของบริษัทในกรณีที่เกิดรายการที่เกี่ยวโยงกัน หรือรายการที่อาจจะมีความขัดแย้งทางผลประโยชน์ ให้มีความถูกต้อง มีการรายงานที่ชัดเจน ครบถ้วน
4. รายงานกิจกรรมและการกำกับดูแลกิจการของคณะกรรมการตรวจสอบในรายงานประจำปีของบริษัท โดยให้มีการลงนามรับรองโดยประธานคณะกรรมการตรวจสอบของบริษัท

Scope of duties and responsibilities of the Board of Directors

The Board of Directors comprises with 3 persons and has scope of duties and responsibilities as following:

1. To put down the purpose both numbers and other goals that concerning on the company's interest and not violate the laws, moralities, and being approved by the Company committee.
2. To approve the investing plans that was being approved by the company committee.
3. To approve the expense under the normal practice on the company between 5-30 Million Baht.
4. To assign the organization's structures and recruitment any staff upon Assistant Managers.
5. To work on other assignment s from the company committee.

However, this is under the approval of the company committee under laws and company's regulations. In case of the conflict of interest of any directors or other parties (comply with SEC regulation), the board of director must raise the issues to audit committee to approve and pass up to the company committee to consider later.

### 3.3 Audit Committee

The appointment of the audit committee is under the SEC's regulation and comprises with 3 persons whose names are as follows:

| | |
|---|---|
| 1. Asst.Prof.Dr.Prangsri Panichayakul | Chairman of Audit Committee |
| 2. Mr. Somkiat Tankrittiwat | Audit Committee |
| 3. Mr. Supapong Suksapha | Audit Committee |

Scope of duties and responsibilities

1. Ensure that the company has the correct and sufficient disclose financial statements and financial reports, quarterly and annually, with the co-operation of the outside auditor and the responsible management.
2. Ensure that there is sufficient and efficient internal control and internal audit.
3. Consider the correct and complete disclose of the related transaction or the conflict of interest that might occur.
4. Prepare Audit Committee Report to disclose in the Company Annual Report.

5. ตรวจสอบให้บริษัทปฏิบัติตามกฎหมายว่าด้วยหลักทรัพย์และตลาดหลักทรัพย์ ข้อกำหนดของตลาดหลักทรัพย์ หรือกฎหมายที่เกี่ยวข้องกับธุรกิจของบริษัท

6. คัดเลือกและเสนอแต่งตั้งผู้สอบบัญชีของบริษัท และเสนอค่าตอบแทนของผู้สอบบัญชี

7. ปฏิบัติการอื่นใดตามที่คณะกรรมการบริษัทมอบหมายและคณะกรรมการตรวจสอบเห็นด้วย

### 3.4 ผู้บริหาร

ในปี 2549 บริษัทมีผู้บริหารจำนวน 10 ท่าน ดังต่อไปนี้

| | | |
|---|---|---|
| 1. | นายนิทัศน์ มณีศิลาสันต์ | กรรมการผู้จัดการ |
| 2. | นายชัชพงศ์ มัญชุภา | รองกรรมการผู้จัดการ |
| 3. | นางวันทนี มณีศิลาสันต์ | รองกรรมการผู้จัดการ |
| 4. | นายธีรยุทธ วิธานธรรม | ผู้จัดการฝ่ายบริหารการจัดการ |
| 5. | นางสาวเอมอร ลิ่มศรีวิไล | ผู้จัดการฝ่ายบัญชีการเงิน |
| 6. | นายเสกสัณห์ ยันตะพันธ์ | ผู้จัดการฝ่ายการตลาด / ขาย |
| 7. | นางสาวจารุวรรณ พลเศรษฐเลิศ | ผู้จัดการฝ่ายผลิตภัณฑ์กลุ่ม Front Office และรักษาการ ผู้จัดการฝ่ายผลิตภัณฑ์กลุ่ม EasyQuick |
| 8. | นางบุศรา ชุมคง | ผู้จัดการฝ่ายผลิตภัณฑ์กลุ่ม MIS |
| 9. | นายมหศักดิ์ พิจิตรธรรม | ผู้จัดการฝ่ายผลิตภัณฑ์กลุ่ม E-Office |
| 10. | นายทวีวัตร์ ทรรศนะประทีป | ผู้จัดการฝ่ายผลิตภัณฑ์กลุ่ม HR และ BSC |

**ขอบเขตอำนาจหน้าที่ของกรรมการผู้จัดการ**

ขอบเขตอำนาจหน้าที่ของกรรมการผู้จัดการ มีดังต่อไปนี้

1. กำหนดกลยุทธ์และขั้นตอนการดำเนินธุรกิจให้บรรลุเป้าหมายที่คณะกรรมการบริหารได้วางไว้
2. ควบคุมดูแลให้มีการดำเนินการตามกลยุทธ์ดังกล่าวอย่างมีประสิทธิภาพ
3. แสวงหาโอกาสทางธุรกิจที่เกี่ยวข้องกับธุรกิจของบริษัท รวมทั้งธุรกิจใหม่ที่เป็นไปได้เพื่อเพิ่มรายได้ให้แก่บริษัทและพนักงานของบริษัทเพื่อเสนอให้คณะกรรมการบริษัทพิจารณา
4. สั่งการ ออกระเบียบ/ ประกาศ/ บันทึก เพื่อให้การปฏิบัติงานเป็นไปตามนโยบาย
5. อนุมัติและ/หรือมอบหมายการทำนิติกรรมเพื่อผูกพันบริษัทสำหรับธุรกรรมปกติของบริษัทภายในวงเงินไม่เกิน 5 ล้านบาท
6. ดำเนินการและปฏิบัติภารกิจที่คณะกรรมการมอบหมายภายใต้นโยบายของคณะกรรมการ
7. ประสานงานผู้บริหารและพนักงาน เพื่อปฏิบัติตามนโยบายและทิศทางธุรกิจที่ได้รับจากคณะกรรมการบริษัท

ทั้งนี้การมอบอำนาจดังกล่าวข้างต้นให้แก่กรรมการผู้จัดการบริหารนั้น ต้องอยู่ภายใต้หลักเกณฑ์ของกฎหมายและกฎระเบียบข้อบังคับของบริษัท ในกรณีที่การดำเนินการใดที่มีหรืออาจมีผลประโยชน์หรือส่วนได้เสียของกรรมการผู้จัดการ หรือบุคคลที่อาจมีความขัดแย้ง (ตามประกาศของคณะกรรมการก.ล.ต.) ให้กรรมการผู้จัดการนำเสนอเรื่องดังกล่าวให้คณะกรรมการตรวจสอบลงความเห็นและส่งเรื่องต่อให้คณะกรรมการบริษัทพิจารณาต่อไป

5. Ensure that the company comply with the SEC and SEC rules and regulations, and laws concerning the company's business.

6. Consider and propose for the appointment of the company's auditor and his/her compensation.

7. Any other matters assigned by the Board of Director.

### 3.4 Management

In 2006, the company's management comprises with 10 persons whose names are as follow:

| | | |
|---|---|---|
| 1. | Mr. Nitat Maneesilasan | Managing Director |
| 2. | Mr. Chutchapong Munchupa | Deputy Managing Director |
| 3. | Mrs. Wantanee Maneesilasan | Deputy Managing Director |
| 4. | Mr. Thirayut Witantum | Administrative Manager |
| 5. | Ms.Aim-On Limsrivilai | Accounting and Finance Manager |
| 6. | Mr. Seksan Yantapant | Marketing / Sales Manager |
| 7. | Ms. Jaruwan Ponsettalerd | Front Office Group Manager / acting EasyQuick Group Manager |
| 8. | Mrs. Busara Choomkong | MIS Product Group Manager |
| 9. | Mr. Mahasak Pijittum | E-Office Product Group Manager |
| 10. | Mr.Thaweewat Thadsanaprathip | HR and BSC Product Group Manager |

<u>Scope of duties and responsibilities of Managing Director</u>

1. To assign strategies and procedures to complete the assignments of the Board of Directors.

2. Control and supervise to complete the assignments effectively.

3. Find the channel in any related businesses as well as new businesses to increase the company's income and employees' interest to be approved by the company committee.

4. Issue any orders, regulations, and memorandums to fulfill the policies.

To approve and/or to assign to sign an agreement any normal practices of company's businesses up to 5 Million Baht.

6. To cooperate and work on the assignments under the committee's policies.

7. To cooperate between the management and employees concerning on the policy that is approved by the company committee.

By the way, this is under the laws and company's regulations. In cases of any conflict of interest of management (comply to SEC's regulations), the Managing Director will raise the issue to be considered by the audit committee and pass up to the company committee to consider later.

## 4. การสรรหากรรมการและผู้บริหาร

**<u>การคัดเลือกกรรมการของบริษัท</u>**

การคัดเลือกผู้ที่มาดำรงตำแหน่งคณะกรรมการบริษัทให้ที่ประชุมผู้ถือหุ้นเป็นผู้แต่งตั้งกรรมการ โดยใช้เสียงข้างมากตามหลักเกณฑ์และวิธีการดังต่อไปนี้

1. ผู้ถือหุ้นคนหนึ่งมีคะแนนเสียงเท่ากับหนึ่งหุ้นต่อหนึ่งเสียง
2. ให้ผู้ถือหุ้นออกเสียงลงคะแนนเลือกตั้งกรรมการเป็นรายบุคคลไป
3. บุคคลซึ่งได้รับคะแนนเสียงสูงสุดตามลำดับลงมาเป็นผู้ที่ได้รับการเลือกตั้งเป็นกรรมการเท่าจำนวนกรรมการที่จะพึงมีหรือจะพึงเลือกตั้งในคราวนั้น ในกรณีที่บุคคลซึ่งได้รับการเลือกตั้งในลำดับถัดมามีคะแนนเสียงเท่ากันเกินจำนวนกรรมการที่จะพึงมี ให้ประธานในที่ประชุมออกเสียงเพิ่มขึ้นอีกเสียงหนึ่งเป็นเสียงชี้ขาด
4. การสรรหากรรมการบริษัทในกรณีอื่นๆ ให้ใช้ขั้นตอนตามหนังสือรับรองของบริษัท

**<u>การพ้นวาระ</u>**

1. ในการประชุมผู้ถือหุ้นสามัญประจำปีทุกครั้ง ให้กรรมการออกจากตำแหน่ง 1 ใน 3 ถ้าจำนวนกรรมการที่จะแบ่งออกให้ตรงเป็นสามส่วนไม่ได้ ให้กรรมการออกโดยจำนวนใกล้ที่สุดกับส่วน 1 ใน 3
2. กรรมการที่จะต้องออกจากตำแหน่งในปีแรกและปีที่สองภายหลังจดทะเบียนบริษัทนั้น ให้ใช้วิธีจับสลากกันว่าผู้ใดจะออก ส่วนปีหลังๆ ต่อไปให้กรรมการคนที่อยู่ในตำแหน่งนานที่สุดนั้นเป็นผู้ออกจากตำแหน่ง กรรมการที่ออกตามวาระนั้นอาจถูกเลือกเข้ามาดำรงตำแหน่งใหม่ก็ได้
3. นอกจากข้อ 1 ให้กรรมการพ้นจากตำแหน่งเมื่อ ตาย ลาออก ขาดคุณสมบัติ หรือมีลักษณะต้องห้ามตามกฎหมาย ที่ประชุมผู้ถือหุ้นลงมติให้ออกหรือศาลมีคำสั่งให้ออก

โดยกรรมการคนใดจะลาออกจากตำแหน่งให้ยื่นใบลาออกต่อบริษัท การลาออกมีผลนับแต่วันที่ใบลาออกไปถึงบริษัท

## 5. ค่าตอบแทนผู้บริหาร

**ค่าตอบแทนที่เป็นตัวเงิน** ค่าตอบแทนกรรมการและผู้บริหารบริษัทมีดังนี้

**กรรมการบริษัท**

| รายละเอียด | ปี 2548 | ปี 2549 |
|---|---|---|
| จำนวนกรรมการบริษัท | 7 ท่าน | 7 ท่าน |
| ค่าตอบแทนรวม | 504,000 บาท | 370,000.- บาท |
| รูปแบบของค่าตอบแทน | เบี้ยประชุมและบำเหน็จกรรมการ | |

**ผู้บริหาร**

| รายละเอียด | ปี 2548 | ปี 2549 |
|---|---|---|
| จำนวนผู้บริหารบริษัท | 8 ท่าน | 10 ท่าน |
| ค่าตอบแทนรวมของผู้บริหาร | 5,736,000 บาท | 6,788,200 บาท |
| รูปแบบของค่าตอบแทน | เงินเดือน | เงินเดือน |

4. Selection of Director and Management

Selection of the Directors

This would be applied by the most votes of the shareholders' meeting as following:

1. One shareholder has one vote per one share.
2. The shareholders must vote to select directors respectively.
3. Any person who receives the most votes would be assigned to be a director and the following voted persons would be assigned to be a director unto completes all vacant position. In case of any person gets the same votes, the president reserves the right to do one more final vote to decide.
4. Other selections would apply by the company regulations.

Remove Directors form the post

1. In every annual shareholders meeting, 1/3 of directors must resign from their post. If this cannot divide to be 1/3, should the nearest to 1/3.
2. Any directors who quit from the post in the first and second year after the company registration should apply the drawing systems. The next year , the director who stays in the position the longest must quit. Any director can be reelected.
3. Exclude 1. The director must be removed from the post when deceased, resigns, disqualified, or violates the law. The shareholders can vote to remove or ask the court to have such an order.

Any resignation must submit to the company only, and it effects on that date.

5. Benefits for Management

Benefits in Cash

The benefit of directors and management

Director

| Detail | 2005 | 2006 |
|---|---|---|
| Number of Company Committee | 7 Persons | 7 Persons |
| Total Benefit | 504,000.- baht | 370,000.- baht |
| Type of benefits | Meeting money and Committee Wages | |

Management

| Detail | 2005 | 2006 |
|---|---|---|
| Number of Management | 8 persons | 10 persons |
| Total benefit | 5,736,000.- baht | 6,788,200.- baht |
| Type of benefit | Salary | Salary |

## 6. การกำกับดูแลกิจการ

### 6.1 นโยบายเกี่ยวกับการกำกับดูแลกิจการ

คณะกรรมการบริษัทคำนึงถึงความสำคัญของนโยบายเกี่ยวกับการกำกับดูแลกิจการที่ดีโดยจะได้กำหนดเป็นนโยบายที่ครอบคลุมถึงโครงสร้างและขอบเขตอำนาจของคณะกรรมการและผู้บริหารของบริษัท สิทธิและความเท่าเทียมกันของผู้ถือหุ้นและผู้มีส่วนได้เสีย นอกจากนี้คณะกรรมการยังมีหน้าที่ในการกำกับให้บริษัทมีการเปิดเผยข้อมูลที่มีความเพียงพอโปร่งใส ให้แก่ผู้ถือหุ้นและสาธารณชนอย่างสม่ำเสมอ มีการกำกับควบคุมดูแลกิจการที่เป็นระบบสามารถตรวจสอบได้ และมีการควบคุมบริหารความเสี่ยงเพื่อประโยชน์สูงสุดแก่นักลงทุน และยังคำนึงถึงเรื่องจริยธรรมในการดำเนินธุรกิจ โดยดำรงไว้ซึ่งความเป็นธรรมต่อคู่ค้า ผู้ถือหุ้น และผู้มีส่วนได้เสียทุกๆ กลุ่ม

### 6.2 สิทธิของผู้ถือหุ้น

คณะกรรมการบริษัทจะได้จัดให้มีการประชุมผู้ถือหุ้นอย่างน้อยปีละ 1 ครั้ง เพื่อพิจารณาผลการดำเนินงานและรายการข้อมูลต่างๆของบริษัท โดยจะได้จัดการประชุมโดยจะแจ้งให้ผู้ถือหุ้นทราบก่อนการประชุมผู้ถือหุ้นอย่างน้อย 7 วัน และจัดส่งวาระการประชุมและสาระสนเทศที่สำคัญเกี่ยวกับบริษัทส่งให้ผู้ถือหุ้นพิจารณาก่อนการประชุมทุกครั้งบริษัทจะให้ความสำคัญต่อผู้ถือหุ้นทุกๆ คนอย่างเท่าเทียมกัน และจะเปิดโอกาสให้ผู้เข้าร่วมประชุมซักถามได้ ตามวาระที่จัดขึ้นในการประชุมแต่ละครั้ง

### 6.3 สิทธิของผู้มีส่วนได้ส่วนเสีย

บริษัทได้ให้ความสำคัญต่อสิทธิของผู้มีส่วนได้ส่วนเสียทุกกลุ่มที่เกี่ยวข้อง ได้แก่

- พนักงาน : บริษัทได้ปฏิบัติกับพนักงานอย่างเท่าเทียมกัน และให้ผลตอบแทนที่เป็นธรรมและเหมาะสม
- คู่ค้าและเจ้าหนี้ : บริษัทปฏิบัติต่อคู่ค้าและเจ้าหนี้อย่างเป็นธรรม และเป็นไปตามเงื่อนไขทางการค้า ตามสัญญาที่ตกลงทำร่วมกัน
- ลูกค้า : บริษัทเอาใจใส่และรับผิดชอบต่อลูกค้าโดยผลิตสินค้าที่มีคุณภาพและมาตรฐาน และสามารถตอบสนองความต้องการลูกค้าได้เป็นอย่างดี โดยเน้นให้ความสำคัญถึงคุณภาพสินค้า การบริการ ราคาที่เหมาะสม และความตรงต่อเวลา
- คู่แข่งขัน : บริษัทปฏิบัติตามกฎกติกาการแข่งขันที่ดี
- ชุมชน : บริษัทดำเนินธุรกิจโดยมีความรับผิดชอบต่อสภาพแวดล้อมและชุมชนทั้งในสถานที่ของลูกค้าและของบริษัทเอง

## 6. Company control

### 6.1 Policy

The company committee must concern on the important of the policy related to the control of the company including the structures and the authorizes of the company committee, the right and fairness of the shareholders and stakeholders. Likewise the committee also response in controlling and disclose any information correctly to the shareholders and public. It must maintain the good attention and risks management for the investors' interest as well as also practice in good moral and good governances for all parties.

### 6.2 The right of shareholders

The Company Committee must prepare for the annual shareholders meeting to discuss the company management and any details of the company. The meeting should announce 7 days before and must send the agenda to the shareholders as well. The company must pay attention to the shareholders fairly and would open the shareholders to ask about the company during the meeting.

### 6.3 The right of stake holders

The company may concern to the stakeholders' interest as following:

- Employees : The company should practice and pay to employees fairly
- Business partners & creditors : The company should practice to both business partners and creditors fairly under the agreement
- Customers : The company should take care and pay attention by producing good and standard products and can meet the need of them as well particularly in good quality, service, fair prices, and punctual.
- Competitors : The company should practice by good manners
- Community : The company must respond to the environment and community both in the customers' areas and company itself.

### 6.4 การประชุมผู้ถือหุ้น

ในการประชุมผู้ถือหุ้นทุกครั้งจะมีคณะกรรมการบริษัทซึ่งรวมถึงคณะกรรมการตรวจสอบเข้าร่วมด้วยทุกครั้งเพื่อตอบข้อซักถามของที่ประชุมผู้ถือหุ้น โดยประธานกรรมการบริษัทหรือผู้แทนในฐานะประธานที่ประชุมจะได้จัดให้ผู้ถือหุ้นได้มีโอกาสซักถามและแสดงความคิดเห็นต่อที่ประชุมตามระเบียบวาระการประชุมและเรื่องที่เสนออย่างเหมาะสม และบริษัทจะจัดหนังสือมอบฉันทะให้สำหรับผู้ถือหุ้นที่ไม่สามารถเข้าร่วมประชุมได้ด้วยตนเอง และจัดเตรียมสถานที่ประชุมที่ผู้ถือหุ้นสามารถเดินทางมาได้โดยสะดวก

### 6.5 ภาวะผู้นำและวิสัยทัศน์

บทบาทหน้าที่ความรับผิดชอบของคณะกรรมการบริษัท คณะกรรมการตรวจสอบ และคณะผู้บริหารไว้อย่างชัดเจน โดยแบ่งหน้าที่ให้คณะกรรมการบริษัทมีหน้าที่กำกับดูแลในภาพรวมและวางเป้าหมายและนโยบายให้กับผู้บริหารนำไปปฏิบัติ คณะผู้บริหารมีหน้าที่รับนโยบายไปปฏิบัติและดูแลการดำเนินธุรกิจของบริษัทตามแผนงานที่ได้วางไว้ ด้านคณะกรรมการตรวจสอบจะทำหน้าที่เป็นตัวแทนผู้ถือหุ้นกลุ่มน้อยคอยดูแลให้การดำเนินงานของบริษัทมีความโปร่งใส เพื่อให้ได้รับความไว้วางใจจากนักลงทุนในการเข้ามาลงทุนต่อไปในอนาคต

### 6.6 ความขัดแย้งทางผลประโยชน์

เพื่อป้องกันความขัดแย้งทางผลประโยชน์ในรายการที่อาจเกิดขึ้น บริษัทจะจัดให้คณะกรรมการบริษัทเป็นผู้พิจารณาการอนุมัติรายการที่อาจมีความขัดแย้งทางผลประโยชน์และให้ผู้ที่อาจมีส่วนได้เสียงดออกเสียงเพื่อให้เกิดความโปร่งใส หากเป็นรายการระหว่างกันที่เข้าข่ายตามข้อบังคับ ประกาศ คำสั่ง ข้อกำหนด หรือกฎของตลาดหลักทรัพย์แห่งประเทศไทย บริษัทจะปฏิบัติตามข้อกำหนดของตลาดหลักทรัพย์แห่งประเทศไทย การดูแลเรื่องการใช้ข้อมูลภายในของบริษัทจะให้รับทราบเฉพาะผู้ที่เกี่ยวข้องเท่านั้น และห้ามมิให้ผู้บริหารใช้ข้อมูลภายในมาก่อให้เกิดผลประโยชน์ส่วนตน โดยบริษัทกำหนดให้ผู้บริหารรายงานการเปลี่ยนแปลงการถือครองหลักทรัพย์ต่อสำนักงานคณะกรรมการกำกับหลักทรัพย์และตลาดหลักทรัพย์ ตามมาตรา 59 แห่งพระราชบัญญัติหลักทรัพย์และตลาดหลักทรัพย์ พ.ศ. 2535

### 6.7 จริยธรรมธุรกิจ

บริษัทส่งเสริมแนวทางเกี่ยวกับจริยธรรมธุรกิจอยู่เสมอเนื่องจากบริษัทดำเนินธุรกิจซึ่งต้องเกี่ยวข้องกับฐานข้อมูลของลูกค้าซึ่งอาจรวมถึงข้อมูลที่เป็นความลับอยู่ด้วย ซึ่งนอกจากการรักษาความลับของลูกค้าซึ่งระบุในสัญญาการว่าจ้างทุกฉบับแล้ว บริษัทจะได้กำหนดแนวทางเกี่ยวกับจริยธรรมธุรกิจหรือจรรยาบรรณเพื่อให้กรรมการและพนักงานได้รับทราบโดยทั่วกันเพื่อเป็นมาตรฐานในการปฏิบัติในการดำเนินธุรกิจปกติของบริษัท

### 6.8 การถ่วงดุลกรรมการที่ไม่เป็นผู้บริหาร

คณะกรรมการบริษัทประกอบไปด้วยกรรมการทั้งสิ้น 7 ท่าน โดยรวมถึงคณะกรรมการตรวจสอบซึ่งประกอบไปด้วยกรรมการอิสระ 3 ท่านเป็นตัวแทนผู้ถือหุ้นส่วนน้อย ซึ่งเกินกว่า 1 ใน 3 ของจำนวนกรรมการบริษัททั้งหมด

### 6.4 Shareholders meeting

In every shareholders meeting there should be a Company committee and Audit committee to answer all questions from shareholders. The president or the representative should allow the shareholders to ask questions and to advise properly to the agenda. Besides the company should prepare the power of attorneys for any shareholders who cannot attend the meeting and prepare the places where the shareholders can conveniently travel.

### 6.5 Leadership and Vision

The roles of the company committee, the audit committee, and the board of directors are assigned clearly. The company committee should act in the whole picture and plan the purpose and give policy to management. The Board of Directors should accept and work on the company as planned. The audit committee should act as the representative of shareholders and control the company to work properly and precisely for respecting on the investors in the future.

### 6.6 Conflict of interest

To prevent and conflict may occur, the company agrees to ask the company committee to approve and ask any stakeholders not to vote.

### 6.7 Morality

The company should maintain a good manner and pay good attention on the customers' data even if there is an agreement or not. The company agrees to announce the regulation in this issue to the directors and all employees.

### 6.8 Manage Balancing

The company committee comprises of 7 persons including the audit committee 3 persons to act as the representative of the shareholders more than 1/3 of the total committee.

### 6.9 การรวมหรือแยกตำแหน่ง

บริษัทมีประธานคณะกรรมการบริษัทเป็นบุคคลคนเดียวกับกรรมการผู้จัดการ เนื่องจากโครงสร้างบริษัทมีขนาดไม่ใหญ่ อย่างไรก็ดีทางที่ประชุมผู้ถือหุ้นได้กำหนดขอบเขตอำนาจหน้าที่ของคณะกรรมการบริษัทแยกออกจากอำนาจหน้าที่ของกรรมการผู้จัดการอย่างชัดเจน โดยกำหนดให้กรรมการผู้จัดการมีหน้าที่รับนโยบายจากคณะกรรมการบริษัทนำไปกระจายให้คณะผู้บริหารปฏิบัติ และได้กำหนดให้กรรมการผู้จัดการสามารถอนุมัติวงเงินได้ไม่เกิน 5 ล้านบาท หากนอกเหนือจากวงเงินดังกล่าวหรือเป็นโครงการขยายงานที่สำคัญของบริษัท จะต้องได้รับการอนุมัติจากคณะกรรมการบริษัท

### 6.10 ค่าตอบแทนกรรมการและผู้บริหาร

บริษัทได้กำหนดค่าตอบแทนกรรมการไว้อย่างชัดเจนและโปร่งใสโดยให้อยู่ในรูปของเบี้ยประชุมที่มีจำนวนที่เหมาะสมและอยู่ในระดับเดียวกับบริษัทที่มีขนาดใกล้เคียงกัน ส่วนค่าตอบแทนของผู้บริหารจะถูกกำหนดโดยกรรมการผู้จัดการเพื่อให้คณะกรรมการบริษัทพิจารณาอนุมัติ โดยกำหนดให้มีอัตราที่เหมาะสมกับเนื้องานและอยู่ในรูปแบบทั้งเงินเดือน โบนัส และผลตอบแทนอื่นๆ เช่น ค่าล่วงเวลาและค่าคอมมิชชั่น เป็นต้น

### 6.11 การประชุมคณะกรรมการ

บริษัทกำหนดให้มีการประชุมคณะกรรมการบริษัทอย่างน้อย 4 ครั้งต่อปี และในการประชุมคณะกรรมการบริษัททุกครั้งจะต้องมีกรรมการอิสระเข้าร่วมประชุมด้วยทุกครั้ง โดยที่บริษัทจะส่งวาระการประชุมและเรื่องที่ต้องพิจารณาให้แก่กรรมการก่อนการประชุมทุกครั้งเพื่อเป็นข้อมูลประกอบการตัดสินใจ

โดยในการประชุมคณะกรรมการในปี 2549 ได้ดำเนินการประชุมไปเป็นจำนวนทั้งสิ้น 4 ครั้ง ดังนี้คือ

| ลำดับ | รายชื่อกรรมการ | การประชุมคณะกรรมการ | การประชุมคณะกรรมการตรวจสอบ |
|---|---|---|---|
| 1. | นายนิทัศน์ มณีศิลาสันต์ | 4/4 | - |
| 2. | นายชัชพงศ์ มัญชุภา | 4/4 | - |
| 3. | นางวันทนี มณีศิลาสันต์ | 4/4 | - |
| 4. | นายสรสิทธิ์ ศิริกุลพิสุทธิ์ | 4/4 | - |
| 5. | ผศ.ดร. ปรางศรี พณิชยกุล | 4/4 | 4/4 |
| 6. | นายสมเกียรติ ตันกิตติวัฒน์ | 4/4 | 4/4 |
| 7. | นายศุภพงศ์ สุขสภา | 4/4 | 2/4 |

คณะกรรมการตรวจสอบจำนวน 3 ท่าน ได้แก่ลำดับที่ 5, 6, 7

6.9 Including and Separate the position

As the medium-size company, the company should assign only one person to act as the chief executive officer and the managing director. However, the shareholders should assign the scope of duties of the company committee separate from the scope of duties of managing director clearly. The managing director should accept the assignment and give to the management and can approve up to 5 million baht. If more than this or would like to expand, the management director should get approval from the company committee.

6.10 Benefits of Directors and Managements

The company has assigned the benefit for the committee clearly in meeting payment as well as properly the same rate as the company in the same size. For the management benefit assigned by the managing director and approved by the company committee in proper rate depending on work, salary, bonus, and other benefit such as over time payment and commission.

6.11 The Board Meeting

The company agrees to have a company committee meeting 4 times/year, and should allow the audit committee to attend every time. Likewise the company agrees to send the agenda before the meeting date to the committee.

In 2006, there were 4 meetings for the committee and 4 meeting for the audit committee.

| No | Name | Meeting of Director | Meeting of Audit Committee |
|---|---|---|---|
| 1. | Mr. Nitat Maneesilasan | 4/4 | - |
| 2. | Mr. Chatchapong Munchupa | 4/4 | - |
| 3. | Mrs. Wantanee Maneesilasan | 4/4 | - |
| 4. | Mr. Sorasit Sirikulpisut | 4/4 | - |
| 5. | Asst.Prof.Dr.Prangsri Panichayakul | 4/4 | 4/4 |
| 6. | Mr. Somkiat Tankrittiwat | 4/4 | 4/4 |
| 7. | Mr. Suphapong Sukhasapha | 4/4 | 2/4 |

The audit committee comprises of 3 persons whose names are follow: 5, 6, 7

### 6.12 คณะอนุกรรมการ

บริษัทได้มีการแต่งตั้งคณะอนุกรรมการเพื่อช่วยในการกำกับดูแลกิจการของบริษัท แบ่งเป็น

<u>คณะกรรมการตรวจสอบ</u> บริษัทได้มีการแต่งตั้งคณะกรรมการตรวจสอบ จำนวน 3 ท่าน และมีวาระการดำรงตำแหน่ง 3 ปี โดยอำนาจและหน้าที่ของคณะกรรมการตรวจสอบตามรายละเอียดในข้อ 3.3

<u>คณะกรรมการบริหาร</u> มีจำนวน 3 ท่าน โดยอำนาจและหน้าที่ของคณะกรรมการบริหารตามรายละเอียดในข้อ 3.2

### 6.13 ระบบการควบคุมและการตรวจสอบภายใน

บริษัทได้ให้ความสำคัญต่อระบบควบคุมภายในทั้งในระดับบริหารและระดับปฏิบัติงานเพื่อให้มีประสิทธิภาพจึงได้กำหนดภาระหน้าที่อำนาจการดำเนินการของผู้บริหารและผู้ปฏิบัติงานไว้เป็นลายลักษณ์อักษรอย่างชัดเจนมีการควบคุมการใช้ทรัพย์สินของบริษัทให้เกิดประโยชน์และมีการแยกหน้าที่ผู้ปฏิบัติงานผู้ติดตามควบคุมและประเมินผลออกจากกัน เพื่อให้เกิดการถ่วงดุลและตรวจสอบระหว่างกันอย่างเหมาะสม นอกจากนี้ยังมีการควบคุมภายในที่เกี่ยวกับระบบการเงิน โดยบริษัทได้จัดให้มีระบบรายงานทางการเงินเสนอผู้บริหารสายงานที่รับผิดชอบ และบริษัทจัดให้มีผู้ตรวจสอบภายในขึ้นเพื่อทำการสำรวจ และตรวจสอบระบบการควบคุมภายในของบริษัทเป็นระยะ เพื่อจัดทำรายงานให้ผู้บริหารและกรรมการตรวจสอบได้พิจารณาพร้อมทั้งทำข้อเสนอแนะเพื่อแก้ไขปรับปรุงระบบตรวจสอบควบคุมภายในของบริษัทเสนอต่อคณะกรรมการบริษัท ทั้งนี้ฝ่ายตรวจสอบภายในจะขึ้นโดยตรงกับคณะกรรมการตรวจสอบเพื่อความสะดวกในการปฏิบัติงานการประเมินระบบการควบคุมภายในของบริษัทในด้าน ต่าง ๆ 5 ด้าน คือ

- องค์กรและสภาพแวดล้อม
- การบริหารความเสี่ยง
- การควบคุมการปฏิบัติงานของฝ่ายบริหาร
- ระบบสารสนเทศและการสื่อสารข้อมูล
- ระบบการติดตาม

### 6.14 รายงานของคณะกรรมการ

คณะกรรมการบริษัทเป็นผู้รับผิดชอบต่อนโยบายการดำเนินธุรกิจและการกำกับดูแลกิจการงบการเงินของบริษัทและสารสนเทศทางการเงินที่ปรากฏต่อสาธารณชนในแบบแสดงรายการข้อมูลประจำปี และรายงานประจำปี โดยการจัดทำงบการเงินดังกล่าวจะเป็นไปตามมาตรฐานการบัญชีที่รับรองทั่วไปในประเทศไทย โดยเลือกนโยบายบัญชีที่เหมาะสมและถือปฏิบัติอย่างสม่ำเสมอ และใช้ดุลยพินิจอย่างระมัดระวังเพื่อการประมาณการที่ดีที่สุดในการจัดทำ รวมทั้งมีการเปิดเผยข้อมูลสำคัญอย่างเพียงพอในหมายเหตุประกอบงบการเงิน เพื่อให้สอดคล้องตามข้อพึงปฏิบัติที่ดีสำหรับกรรมการบริษัทจดทะเบียนที่ตลาดหลักทรัพย์เสนอแนะ

### 6.15 ความสัมพันธ์กับผู้ลงทุน

คณะกรรมการบริษัทตระหนักถึงความสำคัญของการเปิดเผยข้อมูลทั้งที่เกี่ยวกับด้านการเงิน และที่ไม่ใช่การเงิน ซึ่งเป็นส่วนสำคัญประกอบการตัดสินใจของผู้ลงทุนและผู้มีส่วนได้เสียของบริษัท ดังนั้นจึงมีนโยบายให้เปิดเผยข้อมูลที่ครบถ้วน ตรงต่อความเป็นจริง เชื่อถือได้ และทันเวลาให้แก่สาธารณชน รวมทั้งรายงานผ่านผู้ถือหุ้นโดยตรงและเผยแพร่ทางสื่อของตลาดหลักทรัพย์

6.12 Sub-committee

The company assigns the sub-committee to work on the company's interest as follow:

The Audit Committee The company has assigned 3 persons to act as auditors for 3 years and the committee has scope of duties as in No. 3.3

The Board of director There are 3 persons who act as No. 3.2

6.13 Internal Audit

The company puts the internal audit to be the priority and has assigned the scopes of duties for the management and employees in writing clearly. Likewise, the company has set up the asset control systems and assigned people to separately respond. Furthermore the company has also set up the internal audit to find any errors and does cross checking. The company has agreed to prepare reports to the audit committee to consider as well as given any opinions to the company committee to help adjust the internal audit systems. Besides the internal audit has to report to the audit committee directly for the ease in assessment. This would be divided into 5 departments as follows:

- Organization and Environment
- Risks Management
- Management Control
- Information and Communication
- Follow-up

6.14 The Board's report

The company committee has to respond to the policy and control the management as well as to prepare financial statements to public annually. In this way the committee has to prepare with the standard of accounting that is accepted by generally and properly in Thailand, as well as disclose the important information comply to SEC's regulation or related laws.

6.15 Investors' relationship

The company committee concerns about the important of the disclose in financial statement or related information that are used for the decision of the investors and stakeholders. Therefore the company has put this policy up front, accuracy, respectful, and punctual to public as well as the shareholders and/or other channels

## 6.16 บุคลากร

### 1. จำนวนพนักงานของบริษัท

ณ วันที่ 31 ธันวาคม พ.ศ. 2549 บริษัทมีพนักงานทั้งสิ้น 88 คน แยกได้ตามฝ่ายต่างๆ ดังนี้

| ฝ่าย | จำนวน (คน) |
|---|---|
| กรรมการผู้จัดการ | 1 |
| รองกรรมการผู้จัดการ | 2 |
| ฝ่ายบัญชีการเงิน | 4 |
| ฝ่ายบริหารการจัดการ | 11 |
| ฝ่ายการตลาด / ขาย | 19 |
| ฝ่ายผลิตภัณฑ์กลุ่ม MIS | 21 |
| ฝ่ายผลิตภัณฑ์กลุ่ม E-Office | 11 |
| ฝ่ายผลิตภัณฑ์กลุ่ม EasyQuick | 5 |
| ฝ่ายผลิตภัณฑ์กลุ่ม Front Office | 7 |
| ฝ่ายผลิตภัณฑ์กลุ่ม HR และ BSC | 7 |

### 2. ผลตอบแทนพนักงาน

บริษัทจ่ายผลตอบแทนพนักงานไม่รวมค่าตอบแทนผู้บริหารในรูปของเงินเดือน เงินโบนัส และสวัสดิการอื่นๆ สำหรับปี 2548 จำนวน 16.83 ล้านบาท และปี 2549 จำนวน 19.56 ล้านบาท ตามลำดับ

### 3. นโยบายการพัฒนาพนักงาน

เนื่องจากบริษัทเป็นผู้ให้บริการทางด้านการพัฒนาโปรแกรมซอฟต์แวร์ทำให้การรับพนักงานจำเป็นต้องมีการกำหนดคุณสมบัติไว้อย่างชัดเจน และบริษัทจึงได้กำหนดขั้นตอนในการทำงานอย่างเป็นระบบเพื่อให้พนักงานเข้าใจในซอฟต์แวร์ที่บริษัทใช้ในการทำงาน พนักงานมีโอกาสได้เรียนรู้แนวทางของงานที่บริษัทมีความตั้งใจพัฒนาให้เป็นรูปแบบของบริษัทเอง นอกจากนี้บริษัทได้มีนโยบายส่งเสริมให้พนักงานเรียนรู้เทคโนโลยีและวิทยาการเพิ่มเติมจากสถาบันให้ความรู้ต่างๆ และมีการอบรมความรู้ด้านคอมพิวเตอร์หรือความรู้ในด้านภาษาอังกฤษอีกด้วย และเพื่อเป็นการจูงใจและรักษาพนักงานบริษัทได้จัดทุนการศึกษาให้พนักงานเพื่อศึกษาต่อในระดับปริญญาโท ในปีที่ผ่านมาบริษัทได้มีการเพิ่มจำนวนพนักงานเพื่อรองรับการขยายตัวและการปรับปรุงผลิตภัณฑ์ซอฟต์แวร์ของบริษัท และไม่มีข้อพิพาทแรงงาน

## 6.17 นโยบายการจ่ายเงินปันผล

บริษัทมีนโยบายการจ่ายเงินปันผลให้แก่ผู้ถือหุ้นในอัตราไม่น้อยกว่าร้อยละ 50 ของกำไรสุทธิหลังหักภาษีเงินได้และหักสำรองตามกฎหมาย บริษัทอาจกำหนดให้อัตราการจ่ายเงินปันผลมีอัตราน้อยกว่าที่กำหนดข้างต้นได้ หากบริษัทมีความจำเป็นที่จะต้องนำกำไรสุทธิดังกล่าวมาใช้ในการลงทุนเพื่อขยายกิจการต่อไป ทั้งนี้การจ่ายเงินปันผลแต่ละครั้งต้องผ่านอนุมัติจากที่ประชุมผู้ถือหุ้น

6.16 Employees' Development Policy

1. Number of Employees

As on 31st December 2006, the company has 88 employees as follow:

| Department | Number (person) |
|---|---|
| Managing Director | 1 |
| Deputy Managing director | 2 |
| Finance Dept | 4 |
| Administrative Dept | 11 |
| Marketing / Sales | 19 |
| MIS Product Group | 21 |
| E-Office Product Group | 11 |
| EasyQuick Product Group | 5 |
| Front Office Product Group | 7 |
| HR and BSC Product Group | 7 |

2. Employee Benefit

The company agrees to offer employees in kind of salary, bonus, commission, and social security for year 2005 16.83 Million Baht and in year 2006 19.56 Million Baht respectively

3. Human Resources Development Policy

As the company is in the software development service business, it forces the company to specify the qualification of the staff precisely. The company has assigned the procedure that helped the staff understand in the software that was developed by the company. In addition, all staff would be able to learn the company work and realized that the company intends to develop its own software. The company also has a policy that support the staff to learn new technologies and new knowledge from the famous institutes in computer and English fields. to motivate and to keep the valued staff, the company also offers a scholarship for a master's degree to the staff. For the previous year, the company added more staff to support the expansion and software development. The company can add that there is no conflict with it staff.

6.17 Dividend Policy

The company agrees to pay dividends of at least 50% of the total profit after deductions for taxes and reserves by laws. However the company reserves any right to change to less than was stated above in case of the company would like to bring that money to invest concerning on the expanding. By this way the company must be approval from the shareholders.

## รายการระหว่างกัน

### 1. รายการธุรกิจกับบุคคลที่อาจมีความขัดแย้งของบริษัท

| บุคคลที่อาจมีความขัดแย้ง | ความสัมพันธ์ | มูลค่ารายการ (บาท) ปี 2548 | รายละเอียด |
|---|---|---|---|
| นายวุฒิชัย มณีศิลาสันต์ | บิดานายนิทัศน์ฯ | 20,000,000 | - ใช้โฉนดที่ดินค้ำประกันเงินกู้ระยะสั้นที่บริษัทมีต่อสถาบันการเงิน<br>- ณ วันที่ 31 ธันวาคม 2549 มีการใช้วงเงิน L/G 11.114 ล้านบาท |

### 2. ความจำเป็นและความสมเหตุสมผลของรายการระหว่างกัน

รายการธุรกิจกับบุคคลที่อาจมีความขัดแย้งของบริษัทที่เกิดขึ้นเนื่องจากเป็นการค้ำประกันเงินกู้ระยะสั้นประเภทสัญญาการเบิกเงินเกินบัญชี วงเงินหนังสือค้ำประกัน และตั๋วสัญญาใช้เงินหรือวงเงิน DL/C ที่บริษัทมีต่อสถาบันการเงินโดยผู้บริหารเป็นผู้ค้ำประกันในสัญญาค้ำประกันและนำโฉนดที่ดิน ซึ่งเป็นการเอื้อประโยชน์สูงสุดในการทำธุรกิจแก่บริษัทอีกทั้งไม่ก่อความเสียหายใดๆ ให้กับบริษัท

### 3. ขั้นตอนในการอนุมัติทำรายการระหว่างกัน

ที่ผ่านมาการทำรายการระหว่างกันกรรมการได้พิจารณาและอนุมัติตามขอบเขตและอำนาจหน้าที่ ซึ่งต่อไปเพื่อเป็นการคุ้มครองผู้ลงทุนการทำรายการระหว่างกันจะต้องมีการนำเสนอเรื่องดังกล่าวให้คณะกรรมการตรวจสอบลงความเห็นและเสนอเรื่องต่อให้คณะกรรมการบริษัทพิจารณาและอนุมัติการทำรายการระหว่างกันดังกล่าว โดยรายการระหว่างกันดังกล่าวต้องปฏิบัติให้เป็นไปตามกฎหมายว่าด้วยหลักทรัพย์และตลาดหลักทรัพย์ และข้อบังคับ ประกาศ คำสั่ง หรือข้อกำหนดของตลาดหลักทรัพย์แห่งประเทศไทย ซึ่งผู้ที่อาจมีความขัดแย้งทางผลประโยชน์หรือมีส่วนได้เสียในการทำรายการระหว่างกันจะไม่มีสิทธิ์ในการออกเสียงลงมติในการทำรายการระหว่างกันนั้นๆ

Related Company Transactions

1. The list of person who may have the conflict of interest with the company

| Persons who may have conflict of interest | Relationship | Value (Baht) 2006 | Detail |
|---|---|---|---|
| Mr.Wuttichai Maneesilasan | Mr.Nitat's Father | 20,000,000 | - Used the land to guarantee the short loan that company owned the banks<br>- On 31st December 2006 has use L/G for 11.114 Million baht |

2. The necessity and reasonable of this

This is related to the people who may have a conflict of interest with the company depending on the guarantee on the debt with the bank for over drawn, L/c, DL/C. These people had guaranteed by land and must not damage any to the company.

3. Procedure in the approval

This was considered and approved under the scopes of duties of committee to protect the investors comply by SEC's regulations and related laws. By the way any person who may have a conflict of interest with the company cannot vote on any related issue.

# ฐานะทางการเงินและผลการดำเนินงาน

## 1. ภาพรวมของผลการดำเนินงาน

บริษัทได้ขายเงินลงทุน บริษัท เทอร์ราไบท์ เน็ท โซลูชั่น จำกัด จำนวนร้อยละ 51 ของทุนจดทะเบียน เมื่อวันที่ 24 มีนาคม 2549 และได้จดทะเบียนจัดตั้ง บริษัท โอเพ่น เซิร์ฟ (ประเทศไทย) จำกัด ถือหุ้นร้อยละ 99.99 ของทุนจดทะเบียน เป็นบริษัททำธุรกิจ ทางด้านให้บริการแลกเปลี่ยนสินค้าหรือบริการ โดยระบบ บาร์เตอร์ เทรด (Barter Trade) และได้ร่วมลงทุนใน บริษัท มีเดีย เอ็กเซ็คคิวทีพ กรุ๊ป จำกัด จำนวนร้อยละ 24.99 ของทุนจดทะเบียน ซึ่งดำเนินธุรกิจทางด้านจัดทำมีเดียและ โฆษณา

ในปี 2549 บริษัทมีรายได้รวมทั้งสิ้น 101.467 ล้านบาท ประกอบด้วยรายได้ในส่วนของบริษัท 84.195 ล้านบาท และบริษัทย่อย 17.272 ล้านบาท จากการที่บริษัทได้ลงทุนในบริษัทย่อย ซึ่งประกอบธุรกิจหลักด้านจัดจำหน่ายและให้บริการฮาร์ดแวร์ เป็นการส่งเสริมในด้านธุรกิจซึ่งกันและกัน ทำให้บริษัทเติบโตทั้งด้านฐานลูกค้าและผลิตภัณฑ์ของบริษัท ทั้งซอฟต์แวร์ที่เป็นระบบปฏิบัติการ และ ซอฟต์แวร์ซึ่งเป็นเครื่องมือ (Tool and Utilities) ที่บริษัทได้พัฒนาขึ้น ซึ่งเป็นผลให้บริษัทมีมูลค่าของสินทรัพย์ในส่วนที่เป็นผลิตภัณฑ์เพิ่มขึ้น

สำหรับบริษัทย่อย บริษัท โอเพ่น เซิร์ฟ (ประเทศไทย) จำกัด ได้จดทะเบียนจัดตั้งบริษัท เมื่อวันที่ 7 กรกฎาคม 2549 มีผลขาดทุนจากการดำเนินงาน 3.089 ล้านบาท เนื่องจากบริษัทเพิ่งเริ่มดำเนินงาน และเป็นธุรกิจที่ใหม่ไม่เป็นที่แพร่หลายทั่วไป ทำให้มีค่าใช้จ่ายด้านการโฆษณาจำนวนเงินสูง คิดเป็นร้อยละ 58.56 ของค่าใช้จ่ายในการขายและบริหาร

ในปี 2549 บริษัทมีรายได้รวม 101.467 ล้านบาท ค่าใช้จ่ายในการดำเนินงานรวม 98.631 ล้านบาท กำไรสุทธิ 2.755 ล้านบาท และกำไรสุทธิต่อหุ้น เท่ากับ 0.06 บาท

## Financial Status and Result of Performance

### 1. Overview

SLC was sold out all investment in Terabyte Net Solution Co., Ltd. (51% of total stock) on 24 March 2006. And setup new company Open Serve (Thailand) Co., Ltd. by own 99.99% of total stock, for barter trading business. And investment 24.99% of Media Executive Group Co., Ltd. for media and advertising business.

In 2006, the company's total income was 101.467 million baht. The company itself could make 84.195 million baht, and the subsidize d companies could make 17.272 million baht which was supported each other. This could make the company grow up both customers and products. The company also grew up in software development and asset value.

For the subsidiary , Open Serve (Thailand) Co., Ltd., registration date 7 July 2006 operating result lost 3.089 million baht because high advertising expense to promote and education the consumer the new barter trade business. This expense equal 58.56% of total sales and management expense.

In 2006, the company total income was 101.467 million baht, and had the management cost for 98.631 million baht. It was the total profit for 2.755 million baht, and the total profit per share was 0.06 baht.

**ตารางงบดุล (1)**

| รายละเอียด | งบการเงินรวม | | | | งบการเงินเฉพาะบริษัท | | | |
|---|---|---|---|---|---|---|---|---|
| | 2549 | ร้อยละ | 2548 | ร้อยละ | 2549 | ร้อยละ | 2548 | ร้อยละ |
| **สินทรัพย์** | | | | | | | | |
| สินทรัพย์หมุนเวียน | | | | | | | | |
| เงินสดและรายการเทียบเท่าเงินสด | 28,594 | 23.03 | 50,390 | 36.14 | 28,462 | 23.07 | 46,236 | 37.77 |
| ลูกหนี้การค้า-สุทธิ | 27,997 | 22.55 | 35,321 | 25.32 | 27,997 | 22.69 | 22,553 | 18.42 |
| มูลค่างานบริการเสร็จที่ยังไม่เรียกเก็บ | 22,303 | 17.97 | 13,120 | 9.42 | 22,303 | 18.08 | 13,120 | 10.72 |
| สินค้าคงเหลือ-สุทธิ | 95 | 0.08 | 1,056 | 0.76 | 95 | 0.08 | 1,021 | 0.83 |
| เงินค้ำประกัน | 1,181 | 0.95 | 2,145 | 1.54 | 1,181 | 0.96 | 2,146 | 1.75 |
| เงินประกันผลงาน | - | - | - | - | - | - | - | - |
| สินทรัพย์หมุนเวียนอื่น | 4,216 | 3.40 | 2,166 | 1.55 | 4,029 | 3.27 | 1,703 | 1.39 |
| **รวมสินทรัพย์หมุนเวียน** | 84,386 | 67.98 | 104,198 | 74.73 | 84,067 | 68.14 | 86,779 | 70.88 |
| สินทรัพย์ไม่หมุนเวียน | | | | | | | | |
| เงินฝากประจำที่ติดภาระค้ำประกัน | - | - | 500 | 0.36 | - | - | 500 | 0.41- |
| เงินลงทุนระยะยาวตามวิธีส่วนได้เสีย | - | - | - | - | - | - | 2,402 | 1.97- |
| เงินลงทุนบันทึกโดยวิธีราคาทุน - สุทธิ | - | - | | - | - | - | - | - |
| เงินให้กู้ยืมแก่กรรมการ | - | - | - | - | - | - | - | - |
| เงินให้กู้ยืมแก่พนักงาน | 419 | 0.34 | 592 | 0.42 | 419 | 0.34 | 592 | 0.48 |
| เงินทดรองจ่ายแก่บริษัทย่อย - สุทธิ | - | - | - | - | 524 | 0.42 | - | - |
| สินทรัพย์ให้เช่า - สุทธิ | 7,609 | 6.13 | - | - | 7,609 | 6.17 | - | - |
| ที่ดิน อาคาร และอุปกรณ์ - สุทธิ | 21,589 | 17.39 | 25,970 | 18.62 | 21,589 | 17.50 | 24,177 | 19.75 |
| สินทรัพย์ไม่มีตัวตน - สุทธิ | 7,647 | 6.16 | 5,611 | 4.02 | 6,666 | 5.40 | 5,502 | 4.49 |
| เงินประกันผลงาน | 1,390 | 1.12 | 1,532 | 1.10 | 1,390 | 1.13 | 1,532 | 1.25 |
| สินทรัพย์ไม่หมุนเวียนอื่น-สุทธิ | 1,101 | 0.88 | 1,045 | 0.75 | 1,101 | 0.89 | 941 | 0.77 |
| **รวมสินทรัพย์ไม่หมุนเวียน** | 39,755 | 32.02 | 35,250 | 25.27 | 39,298 | 31.86 | 35,646 | 29..12 |
| **รวมสินทรัพย์** | 124,141 | 100.00 | 139,448 | 100.00 | 123,365 | 100.00 | 122,425 | 100 |
| **หนี้สินและส่วนของผู้ถือหุ้น** | | | | | | | | |
| หนี้สินหมุนเวียน | | | | | | | | |
| เจ้าหนี้การค้า | 8,766 | 7.06 | 14,938 | 10.71 | 8,766 | 7.11 | 1,183 | 0.97 |
| ส่วนของหนี้สินระยะยาวที่ถึงกำหนดชำระในหนึ่งปี | 1,156 | 0.93 | 1,359 | 0.97 | 1,156 | 0.94 | 1,359 | 1.11 |
| หนี้สินตามสัญญาเช่าซื้อที่ถึงกำหนดชำระภายในหนึ่งปี | 908 | 0.73 | 867 | 0.63 | 908 | 0.74 | 867 | 0.71 |
| หนี้สินหมุนเวียนอื่น | 6,702 | 5.40 | 4,000 | 2.87 | 5,838 | 4.73 | 3,227 | 2.64 |
| **รวมหนี้สินหมุนเวียน** | 17,532 | 14.12 | 21,164 | 15.18 | 16,668 | 13.51 | 6,636 | 5.42 |

BALANCE SHEETS (1)

| Detail | SLC and SUB. | | | | SLC | | | |
|---|---|---|---|---|---|---|---|---|
| | 2006 | % | 2005 | % | 2006 | % | 2005 | % |
| ASSETS | | | | | | | | |
| Current assets | | | | | | | | |
| Cash and cash equivalents | 28,594 | 23.03 | 50,390 | 36.14 | 28,462 | 23.07 | 46,236 | 37.77 |
| Trade accounts receivable - net | 27,997 | 22.55 | 35,321 | 25.32 | 27,997 | 22.69 | 22,553 | 18.42 |
| Unbilled work in progress | 22,303 | 17.97 | 13,120 | 9.42 | 22,303 | 18.08 | 13,120 | 10.72 |
| Inventories - net | 95 | 0.08 | 1,056 | 0.76 | 95 | 0.08 | 1,021 | 0.83 |
| Bidding deposits | 1,181 | 0.95 | 2,145 | 1.54 | 1,181 | 0.96 | 2,146 | 1.75 |
| Other current assets | 4,216 | 3.40 | 2,166 | 1.55 | 4,029 | 3.27 | 1,703 | 1.39 |
| Total current assets | 84,386 | 67.98 | 104,198 | 74.73 | 84,067 | 68.14 | 86,779 | 70.88 |
| Non-current assets | | | | | | | | |
| Fixed deposit pledged as collateral | - | - | 500 | 0.36 | - | - | 500 | 0.41- |
| Investment recorded by the equity method | - | - | - | - | - | - | 2,402 | 1.97- |
| Investment recorded by the cost method - net | - | - | | - | - | - | - | - |
| Long-term loans to employees | 419 | 0.34 | 592 | 0.42 | 419 | 0.34 | 592 | 0.48 |
| Advances payment to subsidiary - net | - | - | - | - | 524 | 0.42 | - | - |
| Assets for rent - net | 7,609 | 6.13 | - | - | 7,609 | 6.17 | - | - |
| Property, plant and equipment - net | 21,589 | 17.39 | 25,970 | 18.62 | 21,589 | 17.50 | 24,177 | 19.75 |
| Intangible assets - net | 7,647 | 6.16 | 5,611 | 4.02 | 6,666 | 5.40 | 5,502 | 4.49 |
| Retention receivable | 1,390 | 1.12 | 1,532 | 1.10 | 1,390 | 1.13 | 1,532 | 1.25 |
| Other non-current assets | 1,101 | 0.88 | 1,045 | 1.75 | 1,101 | 0.89 | 941 | 0.77 |
| Total non-current assets | 39,755 | 32.02 | 35,250 | 25.27 | 39,298 | 31.86 | 35,646 | 29.12 |
| Total assets | 124,141 | 100.00 | 139,448 | 100.00 | 123,365 | 100.00 | 122,425 | 100 |
| LIABILITIES AND SHAREHOLDERS' EQUITY | | | | | | | | |
| Current liabilities | | | | | | | | |
| Trade accounts payable | 8,766 | 7.06 | 14,938 | 10.71 | 8,766 | 7.11 | 1,183 | 0.97 |
| Current portion of long-term loan from financial institution | 1,156 | 0.93 | 1,359 | 0.97 | 1,156 | 0.94 | 1,359 | 1.11 |
| Current portion of liabilities under hire-purchase agreement | 908 | 0.73 | 867 | 0.63 | 908 | 0.74 | 867 | 0.71 |
| Other current liabilities | 6,702 | 5.40 | 4,000 | 2.87 | 5,838 | 4.73 | 3,227 | 2.64 |
| Total current liabilities | 17,532 | 14.12 | 21,164 | 15.18 | 16,668 | 13.51 | 6,636 | 5.42 |

**ตารางงบดุล (2)**

| รายละเอียด | งบการเงินรวม | | | | งบการเงินเฉพาะบริษัท | | | |
|---|---|---|---|---|---|---|---|---|
| | 2549 | ร้อยละ | 2548 | ร้อยละ | 2549 | ร้อยละ | 2548 | ร้อยละ |
| หนี้สินไม่หมุนเวียน | | | | | | | | |
| เงินกู้ยืมระยะยาว-สุทธิ | 5,897 | 4.75 | 6,905 | 4.95 | 5,897 | 4.78 | 6,905 | 5.64 |
| หนี้สินภายใต้สัญญาเช่าซื้อ-สุทธิ | 1,123 | 0.90 | 2,052 | 1.47 | 1,123 | 0.91 | 2,052 | 1.68 |
| **รวมหนี้สินไม่หมุนเวียน** | 7,020 | 5.65 | 8,957 | 6.42 | 7,020 | 5.69 | 8,957 | 7.32 |
| **รวมหนี้สิน** | 24,552 | 19.78 | 30,121 | 21.60 | 23,688 | 19.20 | 15,593 | 12.74 |
| ส่วนของผู้ถือหุ้น | | | | | | | | |
| ทุนที่ออกและเรียกชำระแล้ว | 50,000 | 40.28 | 50,000 | 35.86 | 50,000 | 40.53 | 50,000 | 40.84 |
| ส่วนเกินมูลค่าหุ้น | 43,000 | 34.64 | 43,000 | 30.84 | 43,000 | 34.86 | 43,000 | 35.12 |
| กำไร(ขาดทุน)สะสม | | | | | | | | |
| สำรองตามกฎหมาย | 2,790 | 2.25 | 1.89 | 2.13 | 2,790 | 2.26 | 2,641 | 2.16 |
| ยังไม่ได้จัดสรร | 3,799 | 3.06 | 8.03 | 9.02 | 3,888 | 3.15 | 11,192 | 9.14 |
| **รวมส่วนของผู้ถือหุ้น - บริษัทใหญ่** | 99,589 | 80.22 | 106,833 | 76.62 | 99,678 | 80.80 | 106,833 | 87.26 |
| ส่วนของผู้ถือหุ้นส่วนน้อย | | - | 2,494 | 1.78 | - | - | - | - |
| **รวมส่วนของผู้ถือหุ้น** | 99,589 | 80.22 | 109,327 | 78.40 | 99,678 | 80.80 | 106,833 | 87.26 |
| **รวมหนี้สินและส่วนของผู้ถือหุ้น** | 124,141 | 100.00 | 139,448 | 100.00 | 123,366 | 100.00 | 122,426 | 100.00 |

BALANCE SHEETS (2)

| Detail | SLC and SUB. | | | | SLC | | | |
|---|---|---|---|---|---|---|---|---|
| | 2006 | % | 2005 | % | 2006 | % | 2005 | % |
| Non-current liabilities | | | | | | | | |
| Long-term loan from financial institution - net | 5,897 | 4.75 | 6,905 | 4.95 | 5,897 | 4.78 | 6,905 | 5.64 |
| Liabilities under hire-purchase agreement - net | 1,123 | 0.90 | 2,052 | 1.47 | 1,123 | 0.91 | 2,052 | 1.68 |
| Total non-current liabilities | 7,020 | 5.65 | 8,957 | 6.42 | 7,020 | 5.69 | 8,957 | 7.32 |
| Total liabilities | 24,552 | 19.78 | 30,121 | 21.60 | 23,688 | 19.20 | 15,593 | 12.74 |
| SHAREHOLDERS' EQUITY | | | | | | | | |
| Authorized share capital | 50,000 | 40.28 | 50,000 | 35.86 | 50,000 | 40.53 | 50,000 | 40.84 |
| Premium on common shares | 43,000 | 34.64 | 43,000 | 30.84 | 43,000 | 34.86 | 43,000 | 35.12 |
| Retained earnings | | | | | | | | |
| Appropriated - Legal reserve | 2,790 | 2.25 | 2,641 | 1.89 | 2,790 | 2.26 | 2,641 | 2.16 |
| Unappropriated | 3,799 | 3.06 | 11,192 | 8.03 | 3,888 | 3.15 | 11,192 | 9.14 |
| Total shareholders' equity | 99,589 | 80.22 | 106,833 | 76.62 | 99,678 | 80.80 | 106,833 | 87.26 |
| Minority interest | | - | 2,494 | 1.78 | - | - | - | - |
| Total shareholders' equity | 99,589 | 80.22 | 109,327 | 78.40 | 99,678 | 80.80 | 106,833 | 87.26 |
| Total liabilities and shareholders' equity | 124,141 | 100.00 | 139,448 | 100.00 | 123,366 | 100.00 | 122,426 | 100.00 |

## ตารางสรุปงบกำไรขาดทุนและงบกระแสเงินสด

| Detail | งบการเงินรวม | | | | งบการเงินเฉพาะบริษัท | | | |
|---|---|---|---|---|---|---|---|---|
| | 2549 | ร้อยละ | 2548 | ร้อยละ | 2549 | ร้อยละ | 2548 | ร้อยละ |
| **รายได้จากการดำเนินงาน** | | | | | | | | |
| รายได้จากการให้บริการ | 75,537 | 74.44 | 40,944 | 34.52 | 59,917 | 71.16 | 37,780 | 62.50 |
| รายได้จากการขาย | 21,325 | 21.02 | 76,963 | 64.88 | 21,022 | 24.97 | 21,984 | 36.37 |
| รายได้จากการให้เช่าทรัพย์สิน | 1,294 | 1.28 | - | - | 1,294 | 1.54 | - | - |
| กำไรจากการจำหน่ายเงินลงทุนบริษัทย่อย | 720 | 0.71 | - | - | 720 | 0.86 | - | - |
| ส่วนแบ่งผลขาดทุนจากเงินลงทุนตามวิธีส่วนได้เสีย | - | - | 712 | 0.6 | - | - | - | - |
| รายได้อื่น | 2,591 | 2.55 | - | - | 1,242 | 1.48 | 685 | 1.13 |
| | 101,467 | 100.00 | 118,619 | 100.00 | 84,195 | 100.00 | 60,449 | 100.00 |
| **ค่าใช้จ่ายจากการดำเนินงาน** | | | | | | | | |
| ต้นทุนขายและบริการ | 50,839 | 50.10 | 70,782 | 59.67 | 37,541 | 44.59 | 21,318 | 35.27 |
| ต้นทุนจากการให้เช่าทรัพย์สิน | 886 | 0.87 | - | - | 886 | 1.05 | - | - |
| ค่าใช้จ่ายในการขายและบริหาร | 43,846 | 43.21 | 34,959 | 29.47 | 35,749 | 42.46 | 26,370 | 43.62 |
| ค่าตอบแทนกรรมการ | 370 | 0.36 | 504 | 0.42 | 370 | 0.44 | 504 | 0.83 |
| หนี้สงสัยจะสูญ | 1,940 | 1.91 | - | - | 3,440 | 4.09 | | - |
| ผลขาดทุนจากการด้อยค่าเงินลงทุนและสินทรัพย์ไม่มีตัวตน | - | - | - | - | 2,250 | 2.67 | | - |
| ส่วนแบ่งผลขาดทุนจากเงินลงทุนตามวิธีส่วนได้เสีย | 750 | 0.74 | - | - | - | - | 148 | 0.24 |
| ส่วนแบ่งขาดทุนจากเงินลงทุนในบริษัทย่อยซึ่งได้จำหน่ายแล้ว | - | - | - | - | 527 | 0.63 | - | - |
| | 98,631 | 97.21 | 106,245 | 89.56 | 80,763 | 95.92 | 48,340 | 79.97 |
| **กำไร(ขาดทุน)ก่อนดอกเบี้ยจ่าย** | 2,836 | 2.79 | 12,375 | 12.20 | 10.44 | 4.08 | 12,109 | 20.03 |
| ดอกเบี้ยจ่าย | 587 | 0.58 | 424 | 0.42 | 0.36 | 0.70 | 424 | 0.70 |
| ภาษีเงินได้ | - | - | 22 | 0.02 | 0.02 | - | - | - |
| **กำไรสุทธิหลังภาษีเงินได้** | 2,249 | 2.22 | 11,929 | 11.76 | 10.06 | 3.38 | 11,685 | 19.33 |
| ขาดทุนส่วนที่เป็นของผู้ถือหุ้นส่วนน้อย | -506 | -0.50 | 244 | 0.24 | 0.21 | - | - | - |
| **กำไรสุทธิ** | 2,755 | 2.72 | 11,685 | 11.52 | 9.85 | 3.38 | 11,685 | 19.33 |
| กำไร(ขาดทุน) สุทธิต่อหุ้น (PAR=100) | - | | - | | - | | - | |
| กำไร(ขาดทุน) สุทธิต่อหุ้น (PAR=1) | 0.06 | | 0.23 | | 0.06 | | 0.23 | |
| กระแสเงินสดจากการดำเนินงาน | -245 | | 15,548 | | 7,698 | | 13,542 | |
| กระแสเงินสดจากการลงทุน | -10,072 | | -9,693 | | -13,257 | | -11,842 | |
| กระแสเงินสดจากการจัดหาเงิน | -11,478 | | -21,859 | | -12,216 | | -21,859 | |
| กระแสเงินสดสุทธิเพิ่มขึ้น (ลดลง) | -21,795 | | -16,004 | | -17,775 | | -20,159 | |

STATEMENT OF INCOMES AND CASH FLOW

| Detail | SLC and SUB. | | | | SLC | | | |
|---|---|---|---|---|---|---|---|---|
| | 2006 | % | 2005 | % | 2007 | % | 2006 | % |
| REVENUES | | | | | | | | |
| Revenues from rendering of services | 75,537 | 74.44 | 40,944 | 34.52 | 59,917 | 71.16 | 37,780 | 62.50 |
| Revenues from sales of goods | 21,325 | 21.02 | 76,963 | 64.88 | 21,022 | 24.97 | 21,984 | 36.37 |
| Revenues from assets for rent | 1,294 | 1.28 | - | - | 1,294 | 1.54 | - | - |
| Gain from sale of investment in subsidiary | 720 | 0.71 | - | - | 720 | 0.86 | - | - |
| Share of profit from investment recorded by the equity method | - | - | 712 | 0.6 | - | - | - | - |
| Other income | 2,591 | 2.55 | - | - | 1,242 | 1.48 | 685 | 1.13 |
| Total revenues | 101,467 | 100.00 | 118,619 | 100.00 | 84,195 | 100.00 | 60,449 | 100.00 |
| EXPENSES | | | | | | | | |
| Costs of sales and services | 50,839 | 50.10 | 70,782 | 59.67 | 37,541 | 44.59 | 21,318 | 35.27 |
| Costs of assets for rent | 886 | 0.87 | - | - | 886 | 1.05 | - | - |
| Selling and administrative expenses | 43,846 | 43.21 | 34,959 | 29.47 | 35,749 | 42.46 | 26,370 | 43.62 |
| Directors' remuneration | 370 | 0.36 | 504 | 0.42 | 370 | 0.44 | 504 | 0.83 |
| Allowance for doubtful accounts | 1,940 | 1.91 | - | - | 3,440 | 4.09 | | - |
| Loss on impairment of investment and intangible asset | - | - | - | - | 2,250 | 2.67 | | - |
| Share of loss from investment recorded by the equity method | 750 | 0.74 | - | - | - | - | 148 | 0.24 |
| Share of loss from investment for the subsidiary from disposal | - | - | - | - | 527 | 0.63 | - | - |
| Total expenses | 98,631 | 97.21 | 106,245 | 89.56 | 80,763 | 95.92 | 48,340 | 79.97 |
| Income before interest expenses | 2,836 | 2.79 | 12,375 | 12.20 | 10.44 | 4.08 | 12,109 | 20.03 |
| Interest expenses | 587 | 0.58 | 424 | 0.42 | 0.36 | 0.70 | 424 | 0.70 |
| Income tax | - | - | 22 | 0.02 | 0.02 | - | - | - |
| Net income before minority interest | 2,249 | 2.22 | 11,929 | 11.76 | 10.06 | 3.38 | 11,685 | 19.33 |
| Net income of minority interest | -506 | -0.50 | 244 | 0.24 | 0.21 | - | - | - |
| Net income | 2,755 | 2.72 | 11,685 | 11.52 | 9.85 | 3.38 | 11,685 | 19.33 |
| Basic earnings per share (PAR = 100) | - | | - | | - | | - | |
| Basic earnings per share (PAR = 1) | 0.06 | | 0.23 | | 0.06 | | 0.23 | |
| Cash flows from operating activities | -245 | | 15,548 | | 7,698 | | 13,542 | |
| Cash flows from investing activities | -10,072 | | -9,693 | | -13,257 | | -11,842 | |
| Cash flows from financing activities | -11,478 | | -21,859 | | -12,216 | | -21,859 | |
| Net increase (decrease) in cash and cash equivalents | -21,795 | | -16,004 | | -17,775 | | -20,159 | |

## 2. ผลการดำเนินงานที่ผ่านมา

**<u>รายได้</u>**

ในปี 2549 บริษัทมีรายได้จากการดำเนินงาน 82.233 ล้านบาท เพิ่มขึ้นจากปี 2548 22.469 ล้านบาท ซึ่งประกอบด้วย

1. รายได้จากการให้บริการ ซึ่งเป็นรายได้หลักของบริษัท ในปี 2549 จำนวนเงิน 59.917 ล้านบาท คิดเป็นร้อยละ 72.86 ของรายได้จากการดำเนินงาน เพิ่มขึ้นจากปี 2548 จำนวนเงิน 22.137 ล้านบาท เนื่องจากงานโครงการของบริษัทที่เป็นโครงการต่อเนื่องจากปี 2548 ได้แล้วเสร็จในปี 2549 หลายโครงการ และบริษัทยังได้รับงานโครงการใหม่ มีมูลค่างานตามสัญญาจำนวนเงินสูง หลายโครงการในปี 2549 ซึ่งเป็นงานด้านการพัฒนาระบบในหน่วยงานทั้งภาครัฐบาลและเอกชน

รายได้จากการให้บริการ ประกอบด้วย รายได้ในส่วนของการพัฒนาระบบในหน่วยงานทั้งของรัฐบาลและเอกชน การขายสิทธิการใช้โปรแกรม โปรแกรม Easy Quick (โปรแกรมประเภท Tool and Utilities) รวมทั้งรายได้จากการบำรุงรักษาโปรแกรม

2. รายได้จากการขายฮาร์ดแวร์ จำนวน 21.022 ล้านบาท คิดเป็นร้อยละ 25.56 ของรายได้จากการดำเนินงาน ประกอบด้วย ของรายได้จากการขายเครื่องคอมและอุปกรณ์ตามความต้องการของลูกค้าที่บริษัทรับจัดหาให้กับลูกค้าที่บริษัทรับพัฒนาระบบโปรแกรม หรือขายพร้อมโปรแกรมสำเร็จรูปที่บริษัทได้พัฒนาไว้เพื่อขาย เมื่อเปรียบเทียบกับปี 2548 จำนวน เงิน 21.984 ล้านบาท ลดลงจำนวน 0.962 ล้านบาท คิดเป็นร้อยละ 4.38

3. รายได้จากการให้เช่าทรัพย์สิน จำนวน 1.294 ล้านบาท คิดเป็นร้อยละ 1.57 ของรายได้จากการดำเนินงาน เป็นบริการการให้เช่าเครื่องคอมพิวเตอร์กับหน่วยงานของรัฐบาล ระยะเวลา 3 ปี

**รายได้ในส่วนของบริษัทย่อย**

**บริษัท เทอร์ราไบท์ เน็ท โซลูชั่น จำกัด** ได้จดทะเบียนและเริ่มดำเนินการเมื่อ เดือนเมษายน 2548 รายได้หลักในการดำเนินงาน ประกอบด้วย การขายฮาร์ดแวร์ ได้แก่ เครื่องคอมพิวเตอร์ และอุปกรณ์ต่อเนื่อง พร้อมทั้งบริการติดตั้ง และปรับปรุงระบบการทำงานของอุปกรณ์ ซึ่งมีผลประกอบการในปี 2549 ดังนี้

1. รายได้จากการขายฮาร์ดแวร์ จำนวนเงิน 15.616 ล้านบาท ประกอบด้วย ของรายได้จากการขายเครื่องคอมพิวเตอร์ และอุปกรณ์ต่อเนื่อง

2. รายได้จากการให้บริการ จำนวนเงิน 0.303 ล้านบาท ประกอบด้วย รายได้จากการอบรมติดตั้งระบบ บริษัท ได้ขายเงินลงทุนใน บริษัท เทอร์ราไบท์ เน็ท โซลูชั่น จำกัด เมื่อวันที่ 24 มีนาคม 2549

**ต้นทุน**

บริษัทมีต้นทุนในการดำเนินงาน ดังนี้

1. ต้นทุนในการให้บริการ เป็นต้นทุนในการพัฒนาระบบโปรแกรมซึ่งบริษัทพัฒนาขึ้นเพื่อลูกค้า ต้นทุนบำรุงรักษาโปรแกรม จำนวน 17.289 ล้านบาท คิดเป็นร้อยละ 21.02 ของรายได้จากการดำเนินงาน

2. ต้นทุนในการขาย จำนวน 20.252 ล้านบาท คิดเป็นร้อยละ 24.63 ของรายได้จากการดำเนินงาน

2. Performance

Income

In 2006, the company could make 82.233 million baht Increasing from 2005 that was 22.468 million baht as following:

1. Income from services are the main company's income. In 2006 the company could make 59.917 million baht that was 72.86 % of the total income Increasing from 2006 for 22.137 million baht. As some projects in 2005 are continue to year 2006 and new development projects in 2006, there are high contract value for government and private customers.

The income was from services including new software development for both government and private organizations and selling the right in using EasyQuick program (Tool and Utilities) as well as maintenance the program.

2. Income from selling hardware was about 21.022 million baht that was 23.56 % of the total income including selling the hardware and equipment by customers order, or sell the company's program. Compared with the year 2005, it was 21.984 million baht that decreased 0.962 million baht equal 4.38%

3. Hired asset income of 1.294 million equal 1.57% of total income. This computer system hired is government agency by 3 years term.

The income from the subsidiary companies

Terabyte Net Solution Co., Ltd. Registered and activated in April 2005, these companies had very good chance in the business. The main income was welling the computers and related equipment as well as installment , and develop the tools as following:

1. Hardware selling was 15.616 million baht including selling computers and related tool
2. Services was 0.303 million baht including training and installment. We sold out all investment of Terabyte Net Solution Co., Ltd. by 24 March 2006.

Cost

The company has the management cost as follow:

1. Service cost: This was the cost of the program development that the company developed for the customers. And the program maintenance cost was 17.289 million baht that was 21.02 % of the total income.
2. Selling cost: This was 20.252 million baht that was 24.63 % of the total income.

**ต้นทุนในส่วนของบริษัทย่อย**

ต้นทุนในการดำเนินงานหลักของบริษัทย่อย เป็นต้นทุนค่าฮาร์ดแวร์ ได้แก่ เครื่องคอมพิวเตอร์ อุปกรณ์ต่อพ่วง และอุปกรณ์อื่นที่ใช้ในการติดตั้งระบบ จำนวน 13.175 ล้านบาท คิดเป็นร้อยละ 82.76 ของรายได้จากการดำเนินงาน

**ค่าใช้จ่ายในการขายและบริหาร**

ในปี 2549 บริษัทมีค่าใช้จ่ายในการขายและบริหารเพิ่มขึ้น โดยค่าใช้จ่ายในการขายและบริหารปี 2549 มีจำนวน 35.749 คิดเป็นสัดส่วนของรายได้จากการดำเนินงาน เท่ากับร้อยละ 43.47 เพิ่มขึ้นจากปี 2548 ที่มีสัดส่วนเท่ากับร้อยละ 35.57 เป็นผลจากการที่บริษัทมีค่าใช้จ่ายเพิ่มขึ้นในด้านการส่งเสริมการขาย ค่าโฆษณา เพิ่มบุคลากรในแผนกต่างๆ เพื่อให้ทันต่อความต้องการของลูกค้า ได้แก่ พนักงานสนับสนุนด้านเทคนิค พนักงานขาย

**ค่าใช้จ่ายในการขายและบริหารในส่วนของบริษัทย่อย**

ในปี 2549 ไตรมาส 1 บริษัทย่อยมีค่าใช้จ่ายในการขายและบริหาร จำนวน 5.161 ล้านบาท คิดเป็นสัดส่วนของรายได้จากการดำเนินงาน เท่ากับร้อยละ 32.42 ของรายได้จากการดำเนินงาน

**กำไร**

บริษัทมีกำไรสุทธิสำหรับปี 2549 เท่ากับ 2.845 ล้านบาท ลดลงร้อยละ 75.65 จากปีก่อน เนื่องจากการเพิ่มขึ้นของต้นทุนและค่าใช้จ่ายในการขายและบริการ กำไรสุทธิต่อหุ้น เท่ากับ 0.06 บาท

| | ปี 2549 | ปี2548 |
|---|---|---|
| อัตรากำไรขั้นต้น (ร้อยละ) | 56.24 | 65.48 |
| อัตรากำไรจากการดำเนินงาน (ร้อยละ) | 4.14 | 20.26 |
| อัตรากำไรสุทธิ (ร้อยละ) | 3.38 | 19.33 |
| อัตราผลตอบแทนผู้ถือหุ้น (ร้อยละ) | 2.85 | 10.94 |

**The cost of the subsidiary companies**

The cost of these companies was on the hardware such as the computers, links, and related system tools. It was 13.175 million baht that was 82.76 % of the company's total income.

**Selling and Administrative Cost**

In 2006, the company had higher selling and administrative expenses that increased to 35.749 million baht that was 43.47 %. This was more than the year 2005 which was 35.57% as the company spent more on advertisement, employed more staff to fulfill the need of the customers such as the support system staff, marketing, and the cost of the property increased

**The cost of selling and administrative in subsidiary companies**

In first quarter of 2006 the subsidiary's sales and management expense 5.161 million baht which equal to 32.42% compare to operating income.

**Profit**

In 2006 the company could make 2.845 million baht decreasing to 75.65 % compared to the past year as the higher cost of selling and administrative. It transferred to add the profit to the stock that was 0.06 baht

| | 2005 | 2004 |
|---|---|---|
| Earning (%) | 56.24 | 65.48 |
| Profit (%) | 4.14 | 20.26 |
| Net profit (%) | 3.38 | 19.33 |
| Shareholders Return (%) | 2.85 | 10.94 |

**ฐานะการเงิน**

1. **สินทรัพย์**

**<u>ส่วนประกอบของสินทรัพย์</u>**

สินทรัพย์รวมของบริษัท ณ วันที่ 31 ธันวาคม 2549 มีจำนวน 123.365 ล้านบาท เพิ่มขึ้นจากสินทรัพย์รวม ณ 31 ธันวาคม 2548 จำนวน 0.940 ล้านบาท โดยสินทรัพย์ที่เปลี่ยนแปลงอย่างมีสาระสำคัญ คือ เงินสดและรายการเทียบเท่าเงินสด ลดลง 17.774 ล้านบาท ลูกหนี้การค้า-สุทธิ เพิ่มขึ้น 5.444 ล้านบาท มูลค่างานบริการเสร็จที่ยังไม่เรียกเก็บเพิ่มขึ้น 9.183 ล้านบาท ที่ดิน อาคารและอุปกรณ์ – สุทธิ ลดลง 2.588 ล้านบาท คิดเป็นร้อยละ 10.74 และสินทรัพย์ไม่มีตัวตน เพิ่มขึ้น 1.164 ล้านบาท คิดเป็นร้อยละ 21.16

สินทรัพย์ส่วนใหญ่เป็นสินทรัพย์หมุนเวียน คิดเป็นร้อยละ 68.14 ของสินทรัพย์รวม ซึ่งได้แก่ เงินสดและรายการเทียบเท่าเงินสด จำนวน 28.462 ล้านบาท ลูกหนี้การค้าสุทธิ จำนวน 27.997 ล้านบาท มูลค่างานบริการเสร็จที่ยังไม่เรียกเก็บ จำนวน 22.303 ล้านบาท หรือคิดเป็นร้อยละ 93.69 ของสินทรัพย์หมุนเวียนรวม

สินทรัพย์ไม่หมุนเวียนส่วนใหญ่ ได้แก่ ห้องชุดสำนักงาน อุปกรณ์คอมพิวเตอร์ คิดเป็นร้อยละ 54.94 ของสินทรัพย์ไม่หมุนเวียนรวม สินทรัพย์ให้เช่า ได้แก่ คอมพิวเตอร์ คิดเป็นร้อยละ 19.36 และสินทรัพย์ไม่มีตัวตน ได้แก่ ค่าลิขสิทธิ์ซอฟต์แวร์ ค่าวิจัยและพัฒนาโปรแกรม คิดเป็นร้อยละ 16.96 ของสินทรัพย์ไม่หมุนเวียนรวม

ลูกหนี้การค้า-สุทธิ เพิ่มขึ้น เนื่องจากยอดรายได้ที่เพิ่มขึ้น บริษัทยังคงสามารถเก็บหนี้ได้ตามกำหนดระยะเวลา โดยเฉลี่ยประมาณ 45 วัน ลูกหนี้การค้า-สุทธิ คิดเป็นร้อยละ 33.30 ของสินทรัพย์หมุนเวียนรวม และมูลค่างานบริการแล้วเสร็จที่ยังไม่ได้เรียกเก็บเงิน คิดเป็นร้อยละ 26.53 ของสินทรัพย์หมุนเวียนรวม

บริษัทได้ตั้งค่าเผื่อหนี้สงสัยจะสูญไว้ จำนวน 1.944 ล้านบาท เนื่องจากยังไม่ได้รับเงินคิดเป็นระยะเวลาเกิน 12 เดือน แต่บริษัทมีความมั่นใจในการเรียกเก็บหนี้จำนวนนี้ เนื่องจากเป็นลูกหนี้หน่วยงานราชการ

2. **สภาพคล่อง**

**<u>กระแสเงินสด</u>**

บริษัทไม่มีปัญหาทางด้านสภาพคล่องจากกระแสเงินสดแต่อย่างใด เนื่องจากบริษัทมีกระแสเงินสด เข้ามาอย่างต่อเนื่องจากการดำเนินงาน

**<u>สภาพคล่อง</u>**

ณ สิ้นปี 2549 อัตราสภาพคล่องและอัตราสภาพคล่องหมุนเร็ว เท่ากับ 5.04 เท่า และ 4.08 เท่า ตามลำดับ ลดลงจากปี 2548 ซึ่งมีอัตราส่วนเท่ากับ 13.31 เท่า และ 12.90 เท่า ตามลำดับ

3. **รายจ่ายลงทุน**

ในปี 2549 บริษัทมีการลงทุนในสินทรัพย์ถาวร จำนวน 7.609 ล้านบาท เป็นสินทรัพย์เพื่อให้เช่า

Finance Status

1. Asset

Asset structure

Total asset of the company is 123.365 million Baht as on 31st December 2006 Increasing from year 2005 0.940 million Baht. Cash or equivalent decreased 17.774 million Baht ,liabilities increased 5.444 million Baht, unbilled work in progress increase 9.183 million baht equipment and buildings were decrease 2.588 million baht equal 10.74% and virtual asset increased 1.64 million baht equal 21.16%

68.14 % of the company's asset is cash or equivalent that is 28.462 million Baht and creditor 27.997 million Baht Un-invoice delivered services 22.303 million baht equal 93.69 % of the asset is property and equipment.

The asset was the office, computers that was 54.94 of the total asset as well as the virtual Computer Asset for hire equal 19.36% and asset was the software right, Research and Development Cost that was 16.96 % of the total asset.

Liabilities increased as the higher income. Like wises, the company still collected as scheduled - 45 days. The total liabilities were 33.30% of the asset. 26.53 % was undue dated customers

We reserve 1.944 million baht for bad debt which 12 months over due. We still believe to collect these debt by these government agency customer.

2. Cash flow

The company has no problems in cash flow at all as it has a lot of income.

Cash flow

In the end of 2006, the company had cash flow equivalent to 5.04 times and 4.08 times respectively decreasing from the year 2005 that was 13.31 times and 12.90 times respectively.

3. Investing cost

In 2006 the company invested in the property for 7.609 million Baht. Asset for hire

4. **แหล่งที่มาของเงินทุน**

ปัจจุบันบริษัทมีทุนจดทะเบียนที่เรียกชำระแล้ว 50 ล้านบาท บริษัทมีอัตราหนี้สินต่อส่วนของผู้ถือหุ้นค่อนข้างต่ำ คิดเป็น 0.24 เท่า ณ วันที่ 31 ธันวาคม 2549

**<u>ส่วนของผู้ถือหุ้น</u>**

บริษัทมีผลประกอบการที่ดี และสามารถทำกำไรอย่างต่อเนื่องทุกปี ในปี 2549 บริษัทมีกำไรสุทธิ 2.845 ล้านบาท ลดลงจากปี 2548 ซึ่งมีกำไรสุทธิ 11.685 ล้านบาท

**<u>หนี้สิน</u>**

บริษัทมีหนี้สินรวม ณ 31 ธันวาคม 2549 จำนวน 23.688 ล้านบาท เพิ่มขึ้นจากปี 2548 จำนวน 8.095 ล้านบาท เป็นผลจากเจ้าหนี้การค้า ค่าเครื่องคอมพิวเตอร์ให้เช่า

4. Sources of Capital

Presently, the company has paid-up capital for 50 million baht and the company had liabilities per share very low that was only 0.24 times as of 31st December 2006.

Shareholders' equities

The company had good performance and progressed a lot of profit every year. In 2006, the net profit was 2.845 Billion baht decreasing from 2005 that had net profit for 11.685 million Baht.

Liabilities

The company had total liabilities for 23.688 Million Baht as on increasing from 8.095 Million baht in 2005. Because of trade account payable of computer system for hire.

## ตารางแสดงอัตราส่วนทางการเงินที่สำคัญ

| รายการ | หน่วย | 2549 | 2548 | 2547 |
|---|---|---|---|---|
| <u>อัตราส่วนสภาพคล่อง</u> | | | | |
| อัตราส่วนสภาพคล่อง | เท่า | 5.04 | 13.31 | 12.11 |
| อัตราส่วนสภาพคล่องหมุนเร็ว | เท่า | 4.80 | 12.90 | 11.44 |
| อัตราส่วนสภาพคล่องต่อกระแสเงินสด | เท่า | 0.46 | 2.06 | 1.02 |
| ระยะเวลาเก็บหนี้เฉลี่ย | วัน | 112 | 215 | 176 |
| ระยะเวลาขายสินค้าเฉลี่ย | วัน | 40 | 18 | 30 |
| ระยะเวลาชำระหนี้ | วัน | 159 | 22 | 169 |
| <u>อัตราส่วนแสดงความสามารถในการหากำไร</u> | | | | |
| อัตราส่วนกำไรขั้นต้น | % | 56.24 | 65.48 | 62.79 |
| อัตราส่วนต้นทุนขายต่อยอดขาย | % | 45.26 | 35.67 | 42.12 |
| อัตราคุณภาพกำไร | % | 4.14 | 20.26 | 34.53 |
| อัตรากำไรสุทธิ | % | 3.38 | 19.33 | 33.85 |
| อัตราผลตอบแทนต่อผู้ถือหุ้น | % | 2.85 | 10.94 | 18.36 |
| <u>อัตราส่วนแสดงประสิทธิภาพในการดำเนินงาน</u> | | | | |
| อัตราผลตอบแทนจากสินทรัพย์ | % | 2.31 | 9.54 | 15.69 |
| อัตราผลตอบแทนจากสินทรัพย์ถาวร | % | 7.24 | 34.25 | 102.77 |
| อัตราหมุนของสินทรัพย์ | เท่า | 0.68 | 0.49 | 0.54 |
| <u>อัตราส่วนวิเคราะห์นโนบายทางการเงิน</u> | | | | |
| อัตราส่วนหนี้สินต่อส่วนของผู้ถือหุ้น | เท่า | 0.24 | 0.15 | 0.17 |
| อัตราการจ่ายเงินปันผล | % | 87.87 | 85.58 | 94.58 |

FINANCIAL RATIONS

| Detail | UNIT | 2006 | 2005 | 2004 |
|---|---|---|---|---|
| Liquidity Ratios | | | | |
| Current Ratio | Triple | 5.04 | 13.31 | 12.11 |
| Quick Ratio | Triple | 4.80 | 12.90 | 11.44 |
| Cash from Operation Ratio | Triple | 0.46 | 2.06 | 1.02 |
| Days Sale Outstanding | Day | 112 | 215 | 176 |
| Average Numbers of days sales | Day | 40 | 18 | 30 |
| Days Payable Outstanding | Day | 159 | 22 | 169 |
| Profitability Ratios | | | | |
| Gross Profit Margin Ratio | % | 56.24 | 65.48 | 62.79 |
| Cost of Sales Ratio | % | 45.26 | 35.67 | 42.12 |
| EBIT | % | 4.14 | 20.26 | 34.53 |
| Net Profit Ratio | % | 3.38 | 19.33 | 33.85 |
| ROE | % | 2.85 | 10.94 | 18.36 |
| Activity Ratios | | | | |
| ROA | % | 2.31 | 9.54 | 15.69 |
| Return on Fixed Assets | % | 7.24 | 34.25 | 102.77 |
| Total Assets Turnover | Triple | 0.68 | 0.49 | 0.54 |
| Leverage Ratios | | | | |
| Debt Ratios | Triple | 0.24 | 0.15 | 0.17 |
| Dividend Payment | % | 87.87 | 85.58 | 94.58 |

ANS

ANS Audit Co., Ltd.

100/72, 22nd Floor,
100/2 Vongvanij Building B.,
Rama 9 Rd., Huaykwang,
Bangkok 10310, Thailand

Telephone: (662) 645 0107-9
Fax : (662) 645 0110
http://www.ans.co.th

## รายงานของผู้สอบบัญชีรับอนุญาต

เสนอ ผู้ถือหุ้นและคณะกรรมการ บริษัท โซลูชั่น คอนเนอร์ (1998) จำกัด (มหาชน)

ข้าพเจ้าได้ตรวจสอบงบดุลรวม ณ วันที่ 31 ธันวาคม 2549 งบกำไรขาดทุนรวม งบแสดงการเปลี่ยนแปลงในส่วนของผู้ถือหุ้นรวม และงบกระแสเงินสดรวม สำหรับปี สิ้นสุดวันเดียวกันของบริษัท โซลูชั่น คอนเนอร์ (1998) จำกัด (มหาชน) และบริษัทย่อย และงบดุลเฉพาะ ณ วันที่ 31 ธันวาคม 2549 งบกำไรขาดทุนเฉพาะ งบแสดงการเปลี่ยนแปลงในส่วนของผู้ถือหุ้นเฉพาะ และงบกระแสเงินสดเฉพาะ สำหรับปี สิ้นสุดวันเดียวกันของบริษัท โซลูชั่น คอนเนอร์ (1998) จำกัด (มหาชน) ซึ่งผู้บริหารของกิจการเป็นผู้รับผิดชอบต่อความถูกต้องและครบถ้วนของข้อมูลในงบการเงินเหล่านี้ ส่วนข้าพเจ้าเป็นผู้รับผิดชอบในการรายงานต่องบการเงินดังกล่าวจากผลการตรวจสอบของข้าพเจ้า งบการเงินรวมของบริษัท โซลูชั่น คอนเนอร์ (1998) จำกัด (มหาชน) และบริษัทย่อย และงบการเงินเฉพาะ ของ บริษัท โซลูชั่น คอนเนอร์ (1998) จำกัด (มหาชน) สำหรับปีสิ้นสุดวันที่ 31 ธันวาคม 2548 ที่นำมาเปรียบเทียบตรวจสอบโดยผู้สอบบัญชีอื่น ซึ่งแสดงความเห็นไว้อย่างไม่มีเงื่อนไขต่องบการเงินดังกล่าว ตามรายงานลงวันที่ 27 กุมภาพันธ์ 2549

ข้าพเจ้าได้ปฏิบัติงานตรวจสอบตามมาตรฐานการสอบบัญชีที่รับรองทั่วไป ซึ่งกำหนดให้ข้าพเจ้าต้องวางแผนและปฏิบัติงานเพื่อให้ได้ความเชื่อมั่นอย่างมีเหตุผลว่า งบการเงินแสดงข้อมูลที่ขัดต่อข้อเท็จจริงอันเป็นสาระสำคัญหรือไม่ การตรวจสอบรวมถึงการใช้วิธีการทดสอบหลักฐานประกอบรายการทั้งที่เป็นจำนวนเงินและการเปิดเผยข้อมูลในงบการเงิน การประเมินความเหมาะสมของหลักการบัญชีที่กิจการใช้และประมาณการเกี่ยวกับรายการทางการเงินที่เป็นสาระสำคัญซึ่งผู้บริหารเป็นผู้จัดทำขึ้น ตลอดจนการประเมินถึงความเหมาะสมของการแสดงรายการที่นำเสนอในงบการเงินโดยรวม ข้าพเจ้าเชื่อว่าการตรวจสอบดังกล่าวให้ข้อสรุปที่เป็นเกณฑ์อย่างเหมาะสมในการแสดงความเห็นของข้าพเจ้า

ข้าพเจ้าเห็นว่า งบการเงินข้างต้นนี้แสดงฐานะการเงินรวม ณ วันที่ 31 ธันวาคม 2549 ผลการดำเนินงานรวมและกระแสเงินสดรวม สำหรับปี สิ้นสุดวันเดียวกันของบริษัท โซลูชั่น คอนเนอร์ (1998) จำกัด (มหาชน) และบริษัทย่อยและฐานะการเงิน ณ วันที่ 31 ธันวาคม 2549 ผลการดำเนินงาน และกระแสเงินสด สำหรับปี สิ้นสุดวันเดียวกันของ บริษัท โซลูชั่น คอนเนอร์ (1998) จำกัด (มหาชน) โดยถูกต้องตามที่ควรในสาระสำคัญตามหลักการบัญชีที่รับรองทั่วไป

(นายอธิพงศ์ อธิพงศ์สกุล)
ผู้สอบบัญชีรับอนุญาตเลขทะเบียน 3500

บริษัท เอเอ็นเอส ออดิท จำกัด
กรุงเทพฯ 27 กุมภาพันธ์ 2550

ANS

ANS Audit Co., Ltd.

100/72, 22nd Floor,
100/2 Vongvanij Building B.,
Rama 9 Rd., Huaykwang,
Bangkok 10310, Thailand

Telephone: (662) 645 0107-9
Fax : (662) 645 0110
http://www.ans.co.th

Auditor's Report

To the Shareholders and the Board of Directors of Solution Corner (1998) Public Company Limited:

I have audited the consolidated balance sheet as at December 31, 2006, the related consolidated statements of income, the consolidated statements of change in shareholders' equity and the consolidated statements of cash flow for the year then ended of Solution Corner (1998) Public Company Limited and its subsidiaries and the separate balance sheet as at December 31, 2006, the related statements of income, the statements of change in shareholders' equity and the statements of cash flow for the year then ended of Solution Corner (1998) Public Company Limited. These financial statements are the responsibility of the Company's management as to their correctness and completeness of the information presented in their financial statements. My responsibility is to express an opinion on these financial statements based on my audit. The consolidated financial statements of Solution Corner (1998) Public Company Limited and its subsidiaries and the separate financial statements of Solution Corner (1998) Public Company Limited for the year ended December 31, 2005, presented herewith for comparative purpose, were audited by another auditor whose report dated February 27, 2005, expressed an unqualified opinion on those statements.

I conducted my audit in accordance with generally accepted auditing standards. Those Standards require that I plan and perform the audit to obtain reasonable assurance about whether the financial statements are free of material misstatement. An audit includes examining, on a test basis, evidence supporting the amounts and disclosures in the financial statements. An audit also includes assessing the accounting principles used and significant estimates made by management, as well as evaluating the overall financial statements presentation. I believe that my audits provide a reasonable basis for my opinion.

In my opinion, the financial statement referred to above present fairly, in all material aspects, the consolidated financial position of Solution Corner (1998) Public Company Limited and its subsidiaries as at December 31, 2006, and the consolidated results of their operations, and their consolidated cash flows for the year then ended and the separate financial position of the Solution Corner (1998) Public Company Limited as at December 31, 2006, and the results of its operations and its cash flow for the year then ended in conformity with generally accepted accounting principles.

(Atipong Atipongsakul)
Certified Public Accountant
Registration Number 3500

ANS Audit Company Limited
Bangkok, February 27, 2007

บริษัท โซลูชั่น คอนเนอร์ (1998) จำกัด (มหาชน) และบริษัทย่อย

งบดุล

ณ วันที่ 31 ธันวาคม 2549 และ 2548

หน่วย : บาท

| | | งบการเงินรวม | | งบการเงินเฉพาะบริษัท | |
|---|---|---|---|---|---|
| สินทรัพย์ | หมายเหตุ | 2549 | 2548 | 2549 | 2548 |
| สินทรัพย์หมุนเวียน | | | | | |
| เงินสดและรายการเทียบเท่าเงินสด | 5 | 28,594,016 | 50,389,748 | 28,461,867 | 46,236,325 |
| ลูกหนี้การค้า - สุทธิ | 6 | 27,997,102 | 35,320,609 | 27,997,102 | 22,552,971 |
| มูลค่างานบริการเสร็จที่ยังไม่เรียกเก็บ | 7 | 22,302,950 | 13,120,283 | 22,302,950 | 13,120,283 |
| สินค้าคงเหลือ - สุทธิ | 8 | 95,336 | 1,055,538 | 95,336 | 1,021,138 |
| เงินค้ำประกันการประกวดราคา | | 1,180,770 | 2,145,720 | 1,180,770 | 2,145,720 |
| สินทรัพย์หมุนเวียนอื่น | | 4,216,044 | 2,165,667 | 4,029,245 | 1,702,342 |
| รวมสินทรัพย์หมุนเวียน | | 84,386,218 | 104,197,565 | 84,067,270 | 86,778,779 |
| สินทรัพย์ไม่หมุนเวียน | | | | | |
| เงินฝากประจำที่ติดภาระค้ำประกัน | 9 | - | 500,617 | - | 500,617 |
| เงินลงทุนบันทึกโดยวิธีส่วนได้เสีย | 10 | - | - | - | 2,402,222 |
| เงินลงทุนบันทึกโดยวิธีราคาทุน - สุทธิ | 11 | - | - | - | - |
| เงินให้กู้ยืมระยะยาวแก่พนักงาน | | 419,104 | 592,058 | 419,104 | 592,058 |
| เงินทดรองจ่ายแก่บริษัทย่อย - สุทธิ | 4 | - | - | 524,335 | - |
| สินทรัพย์ให้เช่า - สุทธิ | 12 | 7,609,157 | - | 7,609,157 | - |
| ที่ดิน อาคารและอุปกรณ์ - สุทธิ | 13,15,16 | 21,588,781 | 25,970,087 | 21,588,781 | 24,176,736 |
| สินทรัพย์ไม่มีตัวตน - สุทธิ | 14 | 7,646,713 | 5,610,865 | 6,666,360 | 5,502,357 |
| เงินประกันผลงาน | | 1,389,768 | 1,532,266 | 1,389,768 | 1,532,266 |
| สินทรัพย์ไม่หมุนเวียนอื่น | | 1,101,102 | 1,044,886 | 1,101,137 | 940,536 |
| รวมสินทรัพย์ไม่หมุนเวียน | | 39,754,625 | 35,250,779 | 39,298,642 | 35,646,792 |
| รวมสินทรัพย์ | | 124,140,843 | 139,448,344 | 123,365,912 | 122,425,571 |

SOLUTION CORNER (1998) PUBLIC COMPANY LIMITED AND SUBSIDIARIES

BALANCE SHEETS

AS AT DECEMBER 31, 2006 AND 2005

Unit: Baht

| ASSETS | Notes | Consolidated 2006 | Consolidated 2005 | The Company Only 2006 | The Company Only 2005 |
|---|---|---|---|---|---|
| Current assets | | | | | |
| Cash and cash equivalents | 5 | 28,594,016 | 50,389,748 | 28,461,867 | 46,236,325 |
| Trade accounts receivable - net | 6 | 27,997,102 | 35,320,609 | 27,997,102 | 22,552,971 |
| Unbilled work in progress | 7 | 22,302,950 | 13,120,283 | 22,302,950 | 13,120,283 |
| Inventories - net | 8 | 95,336 | 1,055,538 | 95,336 | 1,021,138 |
| Bidding deposits | | 1,180,770 | 2,145,720 | 1,180,770 | 2,145,720 |
| Other current assets | | 4,216,044 | 2,165,667 | 4,029,245 | 1,702,342 |
| Total current assets | | 84,386,218 | 104,197,565 | 84,067,270 | 86,778,779 |
| Non-current assets | | | | | |
| Fixed deposit pledged as collateral | 9 | - | 500,617 | - | 500,617 |
| Investment recorded by the equity method | 10 | - | - | - | 2,402,222 |
| Investment recorded by the cost method - net | 11 | - | - | - | - |
| Long-term loans to employees | | 419,104 | 592,058 | 419,104 | 592,058 |
| Advances payment to subsidairy - net | 4 | - | - | 524,335 | - |
| Assets for rent - net | 12 | 7,609,157 | - | 7,609,157 | - |
| Property, plant and equipment - net | 13,15,16 | 21,588,781 | 25,970,087 | 21,588,781 | 24,176,736 |
| Intangible assets - net | 14 | 7,646,713 | 5,610,865 | 6,666,360 | 5,502,357 |
| Retention receivable | | 1,389,768 | 1,532,266 | 1,389,768 | 1,532,266 |
| Other non-current assets | | 1,101,102 | 1,044,886 | 1,101,137 | 940,536 |
| Total non-current assets | | 39,754,625 | 35,250,779 | 39,298,642 | 35,646,792 |
| Total assets | | 124,140,843 | 139,448,344 | 123,365,912 | 122,425,571 |

The accompanying note are an integral part of these financial statements.

บริษัท โซลูชั่น คอนเนอร์ (1998) จำกัด (มหาชน) และบริษัทย่อย

งบดุล

ณ วันที่ 31 ธันวาคม 2549 และ 2548

หน่วย : บาท

| หนี้สินและส่วนของผู้ถือหุ้น | หมายเหตุ | งบการเงินรวม 2549 | งบการเงินรวม 2548 | งบการเงินเฉพาะบริษัท 2549 | งบการเงินเฉพาะบริษัท 2548 |
|---|---|---|---|---|---|
| หนี้สินหมุนเวียน | | | | | |
| เจ้าหนี้การค้า | | 8,765,748 | 14,938,272 | 8,765,748 | 1,182,794 |
| เงินกู้ยืมระยะยาวจากสถาบันการเงินที่ถึงกำหนดชำระ | | | | | |
| ภายในหนึ่งปี | 16 | 1,156,018 | 1,359,205 | 1,156,018 | 1,359,205 |
| หนี้สินตามสัญญาเช่าซื้อที่ถึงกำหนดชำระภายในหนึ่งปี | 17 | 907,809 | 866,585 | 907,809 | 866,585 |
| หนี้สินหมุนเวียนอื่น | | 6,702,276 | 4,000,356 | 5,838,027 | 3,226,994 |
| รวมหนี้สินหมุนเวียน | | 17,531,851 | 21,164,418 | 16,667,602 | 6,635,578 |
| หนี้สินไม่หมุนเวียน | | | | | |
| เงินกู้ยืมระยะยาวจากสถาบันการเงิน - สุทธิ | 16 | 5,897,312 | 6,904,872 | 5,897,312 | 6,904,872 |
| หนี้สินระยะยาวตามสัญญาเช่าซื้อ - สุทธิ | 17 | 1,122,761 | 2,051,809 | 1,122,761 | 2,051,809 |
| รวมหนี้สินไม่หมุนเวียน | | 7,020,073 | 8,956,681 | 7,020,073 | 8,956,681 |
| รวมหนี้สิน | | 24,551,924 | 30,121,099 | 23,687,675 | 15,592,259 |
| ส่วนของผู้ถือหุ้น | | | | | |
| ทุนเรือนหุ้น | | | | | |
| ทุนจดทะเบียน | | | | | |
| หุ้นสามัญ 50,000,000 หุ้น มูลค่าหุ้นละ 1 บาท | | 50,000,000 | 50,000,000 | 50,000,000 | 50,000,000 |
| ทุนที่ออกและเรียกชำระแล้ว | | | | | |
| หุ้นสามัญ 50,000,000 หุ้น มูลค่าหุ้นละ 1 บาท | | 50,000,000 | 50,000,000 | 50,000,000 | 50,000,000 |
| ส่วนเกินทุน | | | | | |
| ส่วนเกินมูลค่าหุ้นสามัญ | | 43,000,000 | 43,000,000 | 43,000,000 | 43,000,000 |
| กำไรสะสม | | | | | |
| จัดสรรแล้ว - สำรองตามกฎหมาย | 18 | 2,790,000 | 2,641,563 | 2,790,000 | 2,641,563 |
| ยังไม่ได้จัดสรร | 19 | 3,798,919 | 11,191,749 | 3,888,237 | 11,191,749 |
| รวมส่วนของผู้ถือหุ้น | | 99,588,919 | 106,833,312 | 99,678,237 | 106,833,312 |
| ส่วนของผู้ถือหุ้นส่วนน้อย | | - | 2,493,933 | - | - |
| รวมส่วนของผู้ถือหุ้น | | 99,588,919 | 109,327,245 | 99,678,237 | 106,833,312 |
| รวมหนี้สินและส่วนของผู้ถือหุ้น | | 124,140,843 | 139,448,344 | 123,365,912 | 122,425,571 |

บริษัท โซลูชั่นคอนเนอร์ (1998) จำกัด (มหาชน) SLC SOLUTION CORNER (1998) PUBLIC COMPANY LIMITED

SOLUTION CORNER (1998) PUBLIC COMPANY LIMITED AND SUBSIDIARIES

BALANCE SHEETS

AS AT DECEMBER 31, 2006 AND 2005

Unit: Baht

| | | Consolidated | | The Company Only | |
|---|---|---|---|---|---|
| LIABILITIES AND SHAREHOLDERS' EQUITY | Notes | 2006 | 2005 | 2006 | 2005 |
| Current liabilities | | | | | |
| Trade accounts payable | | 8,765,748 | 14,938,272 | 8,765,748 | 1,182,794 |
| Current portion of long-term loan | | - | - | - | - |
| from financial institution | 16 | 1,156,018 | 1,359,205 | 1,156,018 | 1,359,205 |
| Current portion of liabilities under | | | | | |
| hire-purchase agreement | 17 | 907,809 | 866,585 | 907,809 | 866,585 |
| Other current liabilities | | 6,702,276 | 4,000,356 | 5,838,027 | 3,226,994 |
| Total current liabilities | | 17,531,851 | 21,164,418 | 16,667,602 | 6,635,578 |
| Non-current liabilities | | | | | |
| Long-term loan from financial institution - net | 16 | 5,897,312 | 6,904,872 | 5,897,312 | 6,904,872 |
| Liabilities under hire-purchase agreement - net | 17 | 1,122,761 | 2,051,809 | 1,122,761 | 2,051,809 |
| Total non-current liabilities | | 7,020,073 | 8,956,681 | 7,020,073 | 8,956,681 |
| Total liabilities | | 24,551,924 | 30,121,099 | 23,687,675 | 15,592,259 |
| Shareholders' equity | | | | | |
| Share capital | | | | | |
| Authorized share capital | | | | | |
| Common share 50,000,000 shares, Baht 1 par value | | 50,000,000 | 50,000,000 | 50,000,000 | 50,000,000 |
| Issued and paid-up share capital | | | | | |
| Common share 50,000,000 shares, Baht 1 par value | | 50,000,000 | 50,000,000 | 50,000,000 | 50,000,000 |
| Additional paid-in capital | | | | | |
| Premium on common shares | | 43,000,000 | 43,000,000 | 43,000,000 | 43,000,000 |
| Retained earnings | | | | | |
| Appropriated - Legal reserve | 18 | 2,790,000 | 2,641,563 | 2,790,000 | 2,641,563 |
| Unappropriated | 19 | 3,798,919 | 11,191,749 | 3,888,237 | 11,191,749 |
| Total shareholders' equity | | 99,588,919 | 106,833,312 | 99,678,237 | 106,833,312 |
| Minority interest | | - | 2,493,933 | - | - |
| Total shareholders' equity | | 99,588,919 | 109,327,245 | 99,678,237 | 106,833,312 |
| Total liabilities and shareholders' equity | | 124,140,843 | 139,448,344 | 123,365,912 | 122,425,571 |

The accompanying note are an integral part of these financial statements.

บริษัท โซลูชั่น คอนเนอร์ (1998) จำกัด (มหาชน) และบริษัทย่อย

งบกำไรขาดทุน

สำหรับปีสิ้นสุดวันที่ 31 ธันวาคม 2549 และ 2548

หน่วย : บาท

| | หมายเหตุ | งบการเงินรวม | | งบการเงินเฉพาะบริษัท | |
|---|---|---|---|---|---|
| | | 2549 | 2548 | 2549 | 2548 |
| รายได้ | 3, 19 | | | | |
| รายได้จากการให้บริการ | | 75,537,071 | 40,944,326 | 59,917,073 | 37,780,534 |
| รายได้จากการขาย | | 21,324,600 | 76,963,355 | 21,021,600 | 21,984,130 |
| รายได้จากการให้เช่าทรัพย์สิน | | 1,294,427 | - | 1,294,427 | - |
| กำไรจากการจำหน่ายเงินลงทุนบริษัทย่อย | 10 | 720,411 | - | 720,411 | - |
| ส่วนแบ่งผลกำไรจากเงินลงทุนตามวิธีส่วนได้เสีย | | - | 712,287 | - | - |
| รายได้อื่น | | 2,591,315 | - | 1,241,741 | 684,568 |
| รวมรายได้ | | 101,467,824 | 118,619,968 | 84,195,252 | 60,449,232 |
| ค่าใช้จ่าย | 19 | | | | |
| ต้นทุนขายและบริการ | | 50,839,207 | 70,781,580 | 37,541,135 | 21,318,417 |
| ต้นทุนจากการให้เช่าทรัพย์สิน | | 886,040 | - | 886,040 | - |
| ค่าใช้จ่ายในการขายและบริหาร | | 43,845,932 | 34,959,062 | 35,749,340 | 26,369,847 |
| ค่าตอบแทนกรรมการ | | 370,000 | 504,000 | 370,000 | 504,000 |
| หนี้สงสัยจะสูญ | | 1,940,421 | - | 3,440,421 | - |
| ผลขาดทุนจากการด้อยค่าเงินลงทุนและสินทรัพย์ไม่มีตัวตน | | - | - | 2,249,935 | - |
| ส่วนแบ่งผลขาดทุนจากเงินลงทุนตามวิธีส่วนได้เสีย | | 749,970 | - | - | 147,778 |
| ส่วนแบ่งขาดทุนจากเงินลงทุนในบริษัทย่อยซึ่งได้จำหน่ายแล้ว | | - | - | 526,733 | - |
| รวมค่าใช้จ่าย | | 98,631,570 | 106,244,642 | 80,763,604 | 48,340,042 |
| กำไรก่อนดอกเบี้ยจ่าย | | 2,836,254 | 12,375,326 | 3,431,648 | 12,109,190 |
| ดอกเบี้ยจ่าย | 19 | 586,723 | 423,691 | 586,723 | 423,691 |
| ภาษีเงินได้ | 19 | - | 22,546 | - | - |
| กำไรสุทธิก่อนส่วนของผู้ถือหุ้นส่วนน้อย | | 2,249,531 | 11,929,089 | 2,844,925 | 11,685,499 |
| กำไรส่วนที่เป็นของผู้ถือหุ้นส่วนน้อย | | (506,076) | 243,590 | - | - |
| กำไรสุทธิ | | 2,755,607 | 11,685,499 | 2,844,925 | 11,685,499 |
| กำไรต่อหุ้นขั้นพื้นฐาน | | 0.06 | 0.23 | 0.06 | 0.23 |
| จำนวนหุ้นสามัญถัวเฉลี่ยถ่วงน้ำหนัก (หุ้น) | | 50,000,000 | 50,000,000 | 50,000,000 | 50,000,000 |

SOLUTION CORNER (1998) PUBLIC COMPANY LIMITED AND SUBSIDIARY

STATEMENTS OF INCOME

FOR THE YEARS ENDED DECEMBER 31, 2006 AND 2005

Unit: Baht

| | Notes | Consolidated | | The Company Only | |
|---|---|---|---|---|---|
| | | 2006 | 2005 | 2006 | 2005 |
| Revenues | 3, 19 | | | | |
| Revenues from rendering of services | | 75,537,071 | 40,944,326 | 59,917,073 | 37,780,534 |
| Revenues from sales of goods | | 21,324,600 | 76,963,355 | 21,021,600 | 21,984,130 |
| Revenues from assets for rent | 10 | 1,294,427 | - | 1,294,427 | - |
| Gain from sale of investment in subsidiary | | 720,411 | - | 720,411 | - |
| Share of profit from investment recorded by the equity method | | - | 712,287 | - | - |
| Other income | | 2,591,315 | - | 1,241,741 | 684,568 |
| Total revenues | | 101,467,824 | 118,619,968 | 84,195,252 | 60,449,232 |
| Expenses | 19 | | | | |
| Costs of sales and services | | 50,839,207 | 70,781,580 | 37,541,135 | 21,318,417 |
| Costs of assets for rent | | 886,040 | - | 886,040 | - |
| Selling and administrative expenses | | 43,845,932 | 34,959,062 | 35,749,340 | 26,369,847 |
| Directors' remuneration | | 370,000 | 504,000 | 370,000 | 504,000 |
| Allowance for doubtful accounts | | 1,940,421 | - | 3,440,421 | - |
| Loss on impairment of investment and intangible asset | | - | - | 2,249,935 | - |
| Share of loss from investment recorded by the equity method | | 749,970 | - | - | 147,778 |
| Share of loss from investment for the subsidiary from disposal | | - | - | 526,733 | - |
| Total expenses | | 98,631,570 | 106,244,642 | 80,763,604 | 48,340,042 |
| Income before interest expenses | | 2,836,254 | 12,375,326 | 3,431,648 | 12,109,190 |
| Interest expenses | 19 | 586,723 | 423,691 | 586,723 | 423,691 |
| Income tax | 19 | - | 22,546 | - | - |
| Net income before minority interest | | 2,249,531 | 11,929,089 | 2,844,925 | 11,685,499 |
| Net income of minority interest | | (506,076) | 243,590 | - | - |
| Net income | | 2,755,607 | 11,685,499 | 2,844,925 | 11,685,499 |
| Basic earnings per share | | 0.06 | 0.23 | 0.06 | 0.23 |
| Weighted average number of ordinary shares (Shares) | | 50,000,000 | 50,000,000 | 50,000,000 | 50,000,000 |

The accompanying note are an integral part of these financial statements.

บริษัท โซฐชั่น คอนเนอร์ (1998) จำกัด (มหาชน) และบริษัทย่อย

งบแสดงการเปลี่ยนแปลงในส่วนของผู้ถือหุ้น

สำหรับปีสิ้นสุดวันที่ 31 ธันวาคม 2549 และ 2548

หน่วย : บาท

| | | งบการเงินรวม | | | | | |
|---|---|---|---|---|---|---|---|
| | | | | กำไรสะสม | | | |
| | หมายเหตุ | ทุนเรือนหุ้นที่ออกและชำระแล้ว | ส่วนเกินมูลค่าหุ้น | จัดสรรแล้ว -สำรองตามกฎหมาย | ยังไม่ได้จัดสรร | ส่วนของผู้ถือหุ้นส่วนน้อย | รวม |
| ยอดคงเหลือ ณ วันที่ 1 มกราคม 2548 | | 50,000,000 | 43,000,000 | 1,000,000 | 21,147,813 | - | 115,147,813 |
| เงินปันผลจ่าย | 18 | - | - | - | (20,000,000) | - | (20,000,000) |
| สำรองตามกฎหมาย | 17 | - | - | 1,641,563 | (1,641,563) | - | - |
| กำไรสุทธิสำหรับปี | | - | - | - | 11,685,499 | 243,590 | 11,929,089 |
| ส่วนของผู้ถือหุ้นส่วนน้อย | | - | - | - | - | 2,250,343 | 2,250,343 |
| ยอดคงเหลือ ณ วันที่ 31 ธันวาคม 2548 | | 50,000,000 | 43,000,000 | 2,641,563 | 11,191,749 | 2,493,933 | 109,327,245 |
| เงินปันผลจ่าย | 18 | - | - | - | (10,000,000) | - | (10,000,000) |
| สำรองตามกฎหมาย | 17 | - | - | 148,437 | (148,437) | - | - |
| กำไรสุทธิสำหรับปี | | - | - | - | 2,755,607 | (506,076) | 2,249,531 |
| จำหน่ายเงินลงทุนในบริษัทย่อย | | - | - | - | - | (1,987,857) | (1,987,857) |
| ยอดคงเหลือ ณ วันที่ 31 ธันวาคม 2549 | | 50,000,000 | 43,000,000 | 2,790,000 | 3,798,919 | - | 99,588,919 |

หมายเหตุประกอบงบการเงินเป็นส่วนหนึ่งของงบการเงินนี้

SOLUTION CORNER (1998) PUBLIC COMPANY LIMITED AND SUBSIDIARIES

STATEMENTS OF CHANGES IN SHAREHOLDERS' EQUITY

FOR THE YEARS ENDED DECEMBER 31, 2006 AND 2005

Unit: Baht

| | | Consolidated | | | | | |
|---|---|---|---|---|---|---|---|
| | | | | Retained earnings | | | |
| | Notes | Issued and paid-up capital share | Premium on common shares | Appropriated - Legal reserve | Unappropriated | Minority interest | Total |
| Balance as at January 1, 2005 | | 50,000,000 | 43,000,000 | 1,000,000 | 21,147,813 | - | 115,147,813 |
| Dividend | 18 | - | - | - | (20,000,000) | - | (20,000,000) |
| Appropriated for legal reserve | 17 | - | - | 1,641,563 | (1,641,563) | - | - |
| Net income for the year | | - | - | - | 11,685,499 | 243,590 | 11,929,089 |
| Minority | | - | - | - | - | 2,250,343 | 2,250,343 |
| Balance as at December 31, 2005 | | 50,000,000 | 43,000,000 | 2,641,563 | 11,191,749 | 2,493,933 | 109,327,245 |
| Dividend | 18 | - | - | - | (10,000,000) | - | (10,000,000) |
| Appropriated for legal reserve | 17 | - | - | 148,437 | (148,437) | - | - |
| Net income for the year | | - | - | - | 2,755,607 | (506,076) | 2,249,531 |
| Disposal of investment in subsidiary | | - | - | - | - | (1,987,857) | (1,987,857) |
| Balance as at December 31, 2006 | | 50,000,000 | 43,000,000 | 2,790,000 | 3,798,919 | - | 99,588,919 |

The accompanying note are an integral part of these financial statements.

บริษัท โซลูชั่น คอนเนอร์ (1998) จำกัด (มหาชน) และบริษัทย่อย

งบแสดงการเปลี่ยนแปลงในส่วนของผู้ถือหุ้น

สำหรับปีสิ้นสุดวันที่ 31 ธันวาคม 2549 และ 2548

หน่วย : บาท

| | | งบการเงินเฉพาะบริษัท | | | | |
|---|---|---|---|---|---|---|
| | | | | กำไรสะสม | | |
| | | | | จัดสรรแล้ว | | |
| | หมายเหตุ | ทุนเรือนหุ้นที่ออกและชำระแล้ว | ส่วนเกินมูลค่าหุ้น | -สำรองตามกฎหมาย | ยังไม่ได้จัดสรร | รวม |
| ยอดคงเหลือ ณ วันที่ 1 มกราคม 2548 | | 50,000,000 | 43,000,000 | 1,000,000 | 21,147,813 | 115,147,813 |
| เงินปันผลจ่าย | 18 | - | - | - | (20,000,000) | (20,000,000) |
| สำรองตามกฎหมาย | 17 | - | - | 1,641,563 | (1,641,563) | - |
| กำไรสุทธิสำหรับปี | | - | - | - | 11,685,499 | 11,685,499 |
| ยอดคงเหลือ ณ วันที่ 31 ธันวาคม 2548 | | 50,000,000 | 43,000,000 | 2,641,563 | 11,191,749 | 106,833,312 |
| เงินปันผลจ่าย | 18 | - | - | - | (10,000,000) | (10,000,000) |
| สำรองตามกฎหมาย | 17 | - | - | 148,437 | (148,437) | - |
| กำไรสุทธิสำหรับปี | | - | - | - | 2,844,925 | 2,844,925 |
| ยอดคงเหลือ ณ วันที่ 31 ธันวาคม 2549 | | 50,000,000 | 43,000,000 | 2,790,000 | 3,888,237 | 99,678,237 |

หมายเหตุประกอบงบการเงินเป็นส่วนหนึ่งของงบการเงินนี้

SOLUTION CORNER (1998) PUBLIC COMPANY LIMITED AND SUBSIDIARIES

STATEMENTS OF CHANGES IN SHAREHOLDERS' EQUITY

FOR THE YEARS ENDED DECEMBER 31, 2006 AND 2005

Unit: Baht

| | | The Company Only | | | | |
|---|---|---|---|---|---|---|
| | | | | Retained earnings | | |
| | Notes | Issued and paid-up capital share | Premium on common shares | Appropriated - Legal reserve | Unappropriated | Total |
| Balance as at January 1, 2005 | | 50,000,000 | 43,000,000 | 1,000,000 | 21,147,813 | 115,147,813 |
| Dividend | 18 | - | - | - | (20,000,000) | (20,000,000) |
| Appropriated for legal reserve | 17 | - | - | 1,641,563 | (1,641,563) | - |
| Net income for the year | | - | - | - | 11,685,499 | 11,685,499 |
| Balance as at December 31, 2005 | | 50,000,000 | 43,000,000 | 2,641,563 | 11,191,749 | 106,833,312 |
| Dividend | 18 | - | - | - | (10,000,000) | (10,000,000) |
| Appropriated for legal reserve | 17 | - | - | 148,437 | (148,437) | - |
| Net income for the year | | - | - | - | 2,844,925 | 2,844,925 |
| Balance as at December 31, 2006 | | 50,000,000 | 43,000,000 | 2,790,000 | 3,888,237 | 99,678,237 |

The accompanying note are an integral part of these financial statement.

บริษัท โซลูชั่น คอนเนอร์ (1998) จำกัด (มหาชน) และบริษัทย่อย

งบกระแสเงินสด

สำหรับปีสิ้นสุดวันที่ 31 ธันวาคม 2549 และ 2548

หน่วย : บาท

| | งบการเงินรวม | | งบการเงินเฉพาะบริษัท | |
|---|---|---|---|---|
| | 2549 | 2548 | 2549 | 2548 |
| กระแสเงินสดจากกิจกรรมดำเนินงาน | | | | |
| กำไรสุทธิ | 2,755,607 | 11,685,499 | 2,844,925 | 11,685,499 |
| รายการปรับปรุงกระทบกำไรสุทธิเป็น | | | | |
| เงินสดรับ (จ่าย) จากกิจกรรมดำเนินงาน | | | | |
| ค่าเสื่อมราคาและรายจ่ายตัดบัญชี | 6,196,738 | 5,340,239 | 6,015,945 | 4,817,751 |
| หนี้สงสัยจะสูญ(กลับรายการ) | 1,944,021 | (35,757) | 3,444,021 | (35,757) |
| ผลขาดทุนจากมูลค่าสินค้าลดลง | 480,148 | - | 480,148 | - |
| กำไรจากการจำหน่ายเงินลงทุน | (720,411) | - | (720,411) | - |
| (กำไร)ขาดทุนจากการจำหน่ายสินทรัพย์ถาวร | 50,697 | 26,067 | 50,697 | (201,691) |
| ผลขาดทุนจากการด้อยค่าเงินลงทุนในบริษัทย่อยและบริษัทร่วม | - | - | 2,249,935 | - |
| ดอกเบี้ยเช่าซื้อรอตัดบัญชี | 117,464 | 211,932 | 117,464 | 211,932 |
| ส่วนแบ่งขาดทุนจากเงินลงทุนบันทึกโดยวิธีส่วนได้เสีย | - | - | 526,733 | 147,778 |
| ส่วนแบ่งกำไร(ขาดทุน)สุทธิส่วนของผู้ถือหุ้นส่วนน้อยในบริษัทย่อย | (506,076) | 243,590 | - | - |
| กำไรจากการดำเนินงานก่อนการเปลี่ยนแปลง | | | | |
| ในสินทรัพย์และหนี้สินดำเนินงาน | 10,318,188 | 17,471,570 | 15,009,457 | 16,625,512 |
| การเปลี่ยนแปลงในสินทรัพย์ดำเนินงาน (เพิ่มขึ้น) ลดลง | | | | |
| ลูกหนี้การค้า | 926,378 | (15,514,083) | (7,388,151) | (2,746,445) |
| มูลค่างานบริการเสร็จที่ยังไม่เรียกเก็บ | (9,182,667) | 2,699,827 | (9,182,667) | 2,699,827 |
| สินค้าคงเหลือ | 29,945 | (454,596) | 445,654 | (420,196) |
| เงินค้ำประกันสัญญา | 964,950 | (253,120) | 964,950 | (253,120) |
| เงินประกันผลงาน | 142,498 | (86,430) | 142,498 | (86,431) |
| สินทรัพย์หมุนเวียนอื่น | (2,513,758) | (114,895) | (2,326,903) | 348,430 |
| สินทรัพย์ไม่หมุนเวียนอื่น | (160,601) | (340,087) | (160,601) | (235,738) |
| การเปลี่ยนแปลงในหนี้สินดำเนินงานเพิ่มขึ้น (ลดลง) | | | | |
| เจ้าหนี้การค้า | (5,668,976) | 12,145,527 | 7,582,955 | (1,609,952) |
| หนี้สินหมุนเวียนอื่น | 4,898,775 | (6,079) | 2,611,032 | (779,439) |
| เงินสดสุทธิได้มาจาก(ใช้ไปใน)กิจกรรมดำเนินงาน | (245,268) | 15,547,632 | 7,698,224 | 13,542,448 |

SOLUTION CORNER (1998) PUBLIC COMPANY LIMITED AND SUBSIDIARIES

STATEMENTS OF CASH FLOWS

FOR THE YEARS ENDED DECEMBER 31, 2006 AND 2005

Unit: Baht

| | Consolidated | | The Company Only | |
|---|---|---|---|---|
| | 2006 | 2005 | 2006 | 2005 |
| Cash flows from operating activities | | | | |
| Net income | 2,755,607 | 11,685,499 | 2,844,925 | 11,685,499 |
| Reconciliation of net income to net cash provided by (used in) operating activities: | | | | |
| Depreciation and amortization | 6,196,738 | 5,340,239 | 6,015,945 | 4,817,751 |
| Allowance for doubtful accounts (reverse) | 1,944,021 | (35,757) | 3,444,021 | (35,757) |
| Loss from obsolete inventories | 480,148 | - | 480,148 | - |
| Gain from sales of investment | (720,411) | - | (720,411) | - |
| (Gain) Loss on sales of fixed assets | 50,697 | 26,067 | 50,697 | (201,691) |
| Loss on impairment of investment in subsidiary and associated company | - | - | 2,249,935 | - |
| Amortization of deferred interest | 117,464 | 211,932 | 117,464 | 211,932 |
| Share of loss from investment recorded by the equity method | - | - | 526,733 | 147,778 |
| Minority interest in net income (loss) of subsidiary company | (506,076) | 243,590 | - | - |
| Gain from operating activities before changes in operating assets and liabilities | 10,318,188 | 17,471,570 | 15,009,457 | 16,625,512 |
| Change in operating assets - (Increase) Decrease | | | | |
| Trade accounts receivable | 926,378 | (15,514,083) | (7,388,151) | (2,746,445) |
| Unbilled work in progress | (9,182,667) | 2,699,827 | (9,182,667) | 2,699,827 |
| Inventories | 29,945 | (454,596) | 445,654 | (420,196) |
| Bidding deposit | 964,950 | (253,120) | 964,950 | (253,120) |
| Retention receivable | 142,498 | (86,430) | 142,498 | (86,431) |
| Other current assets | (2,513,758) | (114,895) | (2,326,903) | 348,430 |
| Other non-current assets | (160,601) | (340,087) | (160,601) | (235,738) |
| Change in operating liabilities - Increase (Decrease) | | | | |
| Trade accounts payable | (5,668,976) | 12,145,527 | 7,582,955 | (1,609,952) |
| Other current liabilities | 4,898,775 | (6,079) | 2,611,032 | (779,439) |
| Net cash provided by (used in) operating activities | (245,268) | 15,547,632 | 7,698,224 | 13,542,448 |

The accompanying note are an integral part of these financial statements.

บริษัท โซลูชั่น คอนเนอร์ (1998) จำกัด (มหาชน) และบริษัทย่อย

งบกระแสเงินสด

สำหรับปีสิ้นสุดวันที่ 31 ธันวาคม 2549 และ 2548

หน่วย : บาท

| | งบการเงินรวม | | งบการเงินเฉพาะบริษัท | |
|---|---|---|---|---|
| | 2549 | 2548 | 2549 | 2548 |
| กระแสเงินสดจากกิจกรรมลงทุน | | | | |
| จ่ายซื้อเงินลงทุนในบริษัทย่อย | - | - | (1,499,965) | (2,550,000) |
| จ่ายซื้อเงินลงทุนในบริษัทร่วม | - | - | (749,970) | - |
| รับเงินจากการจำหน่ายเงินลงทุนในบริษัทย่อย | 2,595,900 | - | 2,595,900 | - |
| เงินฝากประจำที่ติดภาระค้ำประกันลดลง | 500,617 | - | 500,617 | - |
| เงินให้กู้ยืมระยะยาวแก่บริษัทย่อย | - | - | (2,024,335) | - |
| เงินให้กู้ยืมแก่พนักงานลดลง | 172,954 | 105,732 | 172,954 | 105,732 |
| เงินจ่ายเพื่อซื้อสินทรัพย์ถาวรและสินทรัพย์ให้เช่า | (10,242,619) | (4,803,228) | (10,190,956) | (4,518,936) |
| เงินรับจากการจำหน่ายสินทรัพย์ถาวร | 168,981 | 323,836 | 168,981 | 323,836 |
| สินทรัพย์ไม่มีตัวตนเพิ่มขึ้น | (3,268,261) | (5,319,637) | (2,229,873) | (5,202,169) |
| เงินสดสุทธิใช้ไปในกิจกรรมลงทุน | (10,072,428) | (9,693,297) | (13,256,646) | (11,841,537) |
| กระแสเงินสดจากกิจกรรมจัดหาเงิน | | | | |
| จ่ายชำระหนี้สินตามสัญญาเช่าซื้อ | (1,005,288) | (475,629) | (1,005,288) | (475,629) |
| เงินกู้ยืมระยะยาวจากสถาบันการเงินลดลง | (472,748) | (1,383,670) | (1,210,748) | (1,383,669) |
| เงินปันผลจ่าย | (10,000,000) | (20,000,000) | (10,000,000) | (20,000,000) |
| เงินสดสุทธิใช้ไปในกิจกรรมจัดหาเงิน | (11,478,036) | (21,859,299) | (12,216,036) | (21,859,298) |
| เงินสดและรายการเทียบเท่าเงินสดลดลง - สุทธิ | (21,795,732) | (16,004,964) | (17,774,458) | (20,158,387) |
| เงินสดและรายการเทียบเท่าเงินสด ณ วันต้นปี | 50,389,748 | 66,394,712 | 46,236,325 | 66,394,712 |
| เงินสดและรายการเทียบเท่าเงินสด ณ วันสิ้นปี | 28,594,016 | 50,389,748 | 28,461,867 | 46,236,325 |

ข้อมูลงบกระแสเงินสดเปิดเผยเพิ่มเติม

เงินสดที่จ่ายในระหว่างปี

| | | | | |
|---|---|---|---|---|
| ดอกเบี้ยจ่าย | 586,723 | 467,336 | 586,723 | 423,691 |
| ภาษีเงินได้นิติบุคคล หัก ณ ที่จ่าย | 304,331 | - | 268,909 | - |

SOLUTION CORNER (1998) PUBLIC COMPANY LIMITED AND SUBSIDIARIES

STATEMENTS OF CASH FLOWS

FOR THE YEARS ENDED DECEMBER 31, 2006 AND 2005

Unit: Baht

| | Consolidated | | The Company Only | |
|---|---|---|---|---|
| | 2006 | 2005 | 2006 | 2005 |
| Cash flows from investing activities | | | | |
| Cash paid for investment in subsidiary | - | - | (1,499,965) | (2,550,000) |
| Cash paid for investment in associated company | - | - | (749,970) | - |
| Cash received from sales of investment in subsidiary | 2,595,900 | - | 2,595,900 | - |
| Decrease in fixed deposits pledged as collateral | 500,617 | - | 500,617 | - |
| Increase in advance payment to the subsidiary | - | - | (2,024,335) | - |
| Decrease in loan to employees | 172,954 | 105,732 | 172,954 | 105,732 |
| Cash paid for fixed assets and asset for rent | (10,242,619) | (4,803,228) | (10,190,956) | (4,518,936) |
| Cash received from sales of fixed assets | 168,981 | 323,836 | 168,981 | 323,836 |
| Increase in intangible assets | (3,268,261) | (5,319,637) | (2,229,873) | (5,202,169) |
| Net cash used in investing activities | (10,072,428) | (9,693,297) | (13,256,646) | (11,841,537) |
| Cash flows from financing activities | | | | |
| Repayment of hire-purchase payable | (1,005,288) | (475,629) | (1,005,288) | (475,629) |
| Decrease in long-term loans from financial institutions | (472,748) | (1,383,670) | (1,210,748) | (1,383,669) |
| Dividend payment | (10,000,000) | (20,000,000) | (10,000,000) | (20,000,000) |
| Net cash used in financing activities | (11,478,036) | (21,859,299) | (12,216,036) | (21,859,298) |
| Net decrease in cash and cash equivalents | (21,795,732) | (16,004,964) | (17,774,458) | (20,158,387) |
| Cash and cash equivalents at the beginning of the years | 50,389,748 | 66,394,712 | 46,236,325 | 66,394,712 |
| Cash and cash equivalents at the end of the years | 28,594,016 | 50,389,748 | 28,461,867 | 46,236,325 |
| Supplemental disclosures of cash flows information: | | | | |
| Cash paid during the years | | | | |
| Interest expenses | 586,723 | 467,336 | 586,723 | 423,691 |
| Income tax | 304,331 | - | 268,909 | - |



The accompanying note are an integral part of these financial statements.

บริษัท โซลูชั่น คอนเนอร์ (1998) จำกัด (มหาชน) และบริษัทย่อย

หมายเหตุประกอบงบการเงิน

สำหรับปีสิ้นสุดวันที่ 31 ธันวาคม 2549 และ 2548

1. <u>ข้อมูลทั่วไป</u>

บริษัท โซลูชั่น คอนเนอร์ (1998) จำกัด (มหาชน) ("บริษัทฯ") ได้จดทะเบียนเป็นนิติบุคคลตามกฎหมายว่าด้วยบริษัทมหาชนจำกัด เมื่อวันที่ 23 มีนาคม 2547 สำนักงานใหญ่ตั้งอยู่อาคารพหลโยธิน เพลส ชั้น 17 เลขที่ 408/74 ถนนพหลโยธิน แขวงสามเสนใน เขตพญาไท กรุงเทพมหานคร 10400 ประเทศไทย บริษัทฯประกอบธุรกิจเกี่ยวกับการพัฒนาซอฟต์แวร์และจัดหาฮาร์ดแวร์ให้กับลูกค้า

ณ วันที่ 31 ธันวาคม 2549 และ 2548 บริษัทฯ มีจำนวนพนักงานและค่าใช้จ่ายเกี่ยวกับพนักงาน ดังนี้

| | งบการเงินรวม | | งบการเงินเฉพาะบริษัท | |
|---|---|---|---|---|
| | 2549 | 2548 | 2549 | 2548 |
| จำนวนพนักงาน (คน) | 94 | 83 | 88 | 61 |
| ค่าใช้จ่ายเกี่ยวกับพนักงาน (บาท) | 23,733,088 | 23,927,438 | 23,221,846 | 17,513,629 |

2. <u>เกณฑ์การจัดทำงบการเงินและงบการเงินรวม</u>

งบการเงินรวม และงบการเงินเฉพาะของบริษัทฯ ได้จัดทำขึ้นตามหลักการบัญชีที่รับรองทั่วไปภายใต้พระราชบัญญัติการบัญชี พ.ศ. 2543 และตามข้อกำหนดของคณะกรรมการกำกับหลักทรัพย์และตลาดหลักทรัพย์ ว่าด้วยการจัดทำและนำเสนอรายงานทางการเงิน

เพื่อความสะดวกของผู้อ่านงบการเงิน บริษัทฯ ได้จัดทำงบการเงินฉบับภาษาอังกฤษขึ้นจากงบการเงินรวมและงบการเงินฉบับภาษาไทยซึ่งบริษัทฯ นำเสนอเพื่อวัตถุประสงค์ของการรายงานภายในประเทศ

งบการเงินรวมนี้ได้แสดงงบการเงินของบริษัทฯ และบริษัท โอเพ่น เซิร์ฟ (ประเทศไทย) จำกัด("บริษัทย่อย") ซึ่งบริษัทฯ ได้เข้าถือหุ้นในบริษัทย่อยแห่งนี้ในอัตราส่วนร้อยละ 99.99 ของทุนจดทะเบียน

รายการบัญชีระหว่างบริษัทฯ และบริษัทย่อยที่มีนัยสำคัญได้ถูกตัดบัญชีออกจากงบการเงินรวมนี้แล้ว

SOLUTION CORNER (1998) PUBLIC COMPANY LIMITED AND SUBSIDIARIES

NOTES TO THE FINANCIAL STATEMENTS

AS AT DECEMBER 31, 2006 AND 2005

## 1. GENERAL INFORMATION

Solution Corner (1998) Public Company ("the Company") registered as a juristic person in accordance with the Public Company Limited on March 23, 2004. Its Head Office is located at 17th Floor, Phaholyothin Place, 408/74, Phaholyothin Avenue, Samsennai Sub-district, Playathai District, Bangkok, 10400, Thailand. The main business activities of the Company are software development and sales of hardware.

As at December 31, 2006 and 2005, the number of employees and employee benefit expenses are as follows:

| | Consolidated | | The Company Only | |
|---|---|---|---|---|
| | 2006 | 2005 | 2006 | 2005 |
| Employee (Person) | 94 | 83 | 88 | 61 |
| Employee benefit expenses (Baht) | 23,733,088 | 23,927,438 | 23,221,846 | 17,513,629 |

## 2. PRINCIPLES OF THE FINANCIAL STATEMENT AND CONSOLIDATION

The consolidated and the Company's financial statements are prepared in accordance with general accepted accounting standards under the Accounting Act, B.E. 2543 and the regulations of the Securities Exchange Commission and the Stock Exchange of Thailand, concerning the preparation and reporting of the financial statements.

For the convenience of the readers, an English translation of the financial statements has been prepared from the Thai language financial statements which are issued for domestic financial reporting purposes.

The accompanying consolidated financial statements include the accounts of the Company and OpenServe (Thailand) Company Limited, the subsidiary. The Company holds 99.99% of the subsidiary's authorized share capital.

Significant intercompany transactions between the Company and the subsidiary have been eliminated.

งบการเงินรวม สำหรับปีสิ้นสุดวันที่ 31 ธันวาคม 2549 และ 2548 ประกอบด้วยงบการเงินของบริษัท โซลูชั่น คอนเนอร์ (1998) จำกัด (มหาชน) ซึ่งเป็นบริษัทใหญ่และบริษัทย่อย ดังต่อไปนี้

| | อัตราส่วนของการถือหุ้น (ร้อยละของจำนวนหุ้นจดทะเบียน) | |
|---|---|---|
| | 2549 | 2548 |
| บริษัท โอเพ่น เซิร์ฟ (ประเทศไทย) จำกัด | 99.99 | - |
| บริษัท เทอร์ราไบท์ เน็ท โซลูชั่น จำกัด | - | 51.00 |

ในการประชุมคณะกรรมการบริษัทฯ ครั้งที่ 2/2549 เมื่อวันที่ 9 พฤษภาคม 2549 ที่ประชุมได้อนุมัติให้จดทะเบียนจัดตั้งบริษัทย่อยแห่งหนึ่งชื่อ บริษัท โอเพ่น เซิร์ฟ ประเทศไทย จำกัด โดยมีทุนจดทะเบียน 3 ล้านบาท แบ่งออกเป็น 300,000 หุ้น มูลค่าหุ้นละ 10 บาท (ณ วันที่ 31 ธันวาคม 2549 ชำระแล้วร้อยละ 50) บริษัทถือหุ้นร้อยละ 99 ของทุนจดทะเบียนทั้งหมดของบริษัทดังกล่าว ซึ่งบริษัทดังกล่าวได้จดทะเบียนนิติบุคคลกับกระทรวงพาณิชย์แล้วเมื่อวันที่ 7 กรกฎาคม 2549

บริษัทฯ บันทึกเงินลงทุนในบริษัท โอเพ่น เซิร์ฟ (ประเทศไทย) จำกัด ตามวิธีราคาทุน ทั้งนี้เป็นไปตามประกาศสภาวิชาชีพบัญชี ฉบับที่ 26/2549 ลงวันที่ 11 ตุลาคม 2549 เรื่องการปฏิบัติตามวิธีการบัญชีเกี่ยวกับมาตรฐานการบัญชี ฉบับที่ 44 เรื่องงบการเงินรวมและการบัญชีสำหรับเงินลงทุนในบริษัทย่อย และฉบับที่ 32/2549 ลงวันที่ 3 พฤศจิกายน 2549 เรื่องคำอธิบายมาตรฐานการบัญชี ฉบับที่ 44 เรื่อง งบการเงินรวมและการบัญชีสำหรับเงินลงทุนในบริษัทย่อย (ย่อหน้า 27) และมาตรฐานการบัญชี ฉบับที่ 45 เรื่องการบัญชีสำหรับเงินลงทุนในบริษัทร่วม (ย่อหน้า 11)

บริษัทฯซื้อเงินลงทุนในบริษัท เทอร์ราไบท์ เน็ท โซลูชั่น จำกัด เมื่อวันที่ 11 เมษายน 2548 และขายเงินลงทุนในบริษัทย่อยดังกล่าวทั้งหมด เมื่อวันที่ 24 มีนาคม 2549 งบดุล ณ วันที่ 31 ธันวาคม 2548 และงบกำไรขาดทุน งบแสดงการเปลี่ยนแปลงในส่วนของผู้ถือหุ้น และงบกระแสเงินสด สำหรับปีสิ้นสุดวันที่ 31 ธันวาคม 2548 ที่นำมาเปรียบเทียบ ไม่ได้ปรับปรุงงบการเงินย้อนหลังจากวิธีส่วนได้เสียเป็นวิธีราคาทุน ของเงินลงทุนในบริษัทดังกล่าว เนื่องจากผลกระทบของรายการดังกล่าว ไม่เป็นสาระสำคัญต่องบการเงินดังกล่าว

รายการบัญชีระหว่างบริษัทฯ กับบริษัทย่อยที่มีนัยสำคัญได้ถูกตัดบัญชีออกในการจัดทำงบการเงินรวมนี้แล้ว

3. <u>สรุปนโยบายการบัญชีที่สำคัญ</u>

3.1 เกณฑ์การวัดค่าในการจัดทำงบการเงิน

นอกจากที่เปิดเผยไว้ในหัวข้ออื่นๆ ในสรุปนโยบายการบัญชีที่สำคัญ และหมายเหตุประกอบงบการเงินอื่นๆ เกณฑ์ในการจัดทำงบการเงินใช้ราคาทุนเดิม

3.2 เงินสดและรายการเทียบเท่าเงินสด

เงินสดและรายการเทียบเท่าเงินสด หมายถึง เงินสดในมือ เงินฝากสถาบันการเงินทุกประเภทและเงินลงทุนระยะสั้น ซึ่งมีอายุถึงกำหนดภายในสามเดือนหรือน้อยกว่า และไม่มีภาระค้ำประกัน

The consolidated financial statements for the year ended December 31, 2006 and 2005 include the financial statements of Solution Corner (1998) Public Company Limited and subsidiaries were as follows:

| | Percentage of holding (% of share capital) | |
|---|---|---|
| | 2006 | 2005 |
| Open Serve (Thailand) Co., Ltd. | 99.99 | - |
| Terabyte Net Solution Co., Ltd. | - | 51.00 |

The Company's Board of Directors Meeting No. 2/2006 held on May 9, 2006, approved to establish a subsidiary, in the name of "Open Serve (Thailand) Company Limited" with a registered share capital of Baht 3 million, consisting of 300,000 shares at Baht 10 per share (called-up 50%). The Company held 99% of the registered share capital. The registration of the subsidiary had been made with the Department of Business Development on July 7, 2006.

The Company recorded investment in Open Serve (Thailand) Company Limited by the cost method according to the Federation of Accounting Professions' announcement No.26/2006 dated October 11, 2006 "The Accounting method on the accounting standard No.44, The Consolidated Financial Statement and the Accounting for Investment in the Subsidiary" and No.32/2006 dated November 3, 2006 "The explanation of the accounting standard No.44, The Consolidated Financial Statement and the Accounting for Investment in the Subsidiary (paragraph 27), and the accounting standard No.45, Accounting for Investment in Associated Company (paragraph 11).

The Company acquired the investment in Terabyte Net Solution Co., Ltd. on April 11, 2005 and disposed of its investment in this subsidiary on March 24, 2006. The comparing separated balance sheets as at December 31, 2006 and the related statements of income and the statements of changes in shareholders' equity and the statements of cash flows for the year ended December 31, 2005, used the equity method for recording investments in the subsidiary without a retroactive adjustment by using the cost method, because the effect of the aforementioned transaction was not significant to the financial statements.

Significant inter-company transactions between the Company and the subsidiary have been eliminated.

## 3. SIGNIFICANT ACCOUNTING POLICIES

### 3.1 The Measurement Bases Used in Preparing the Financial Statements

Other than those disclosed in other outlines in the summary of significant accounting policies and other notes to the financial statements, the financial statements have been prepared using the historical cost basis.

### 3.2 Cash and Cash Equivalents

Cash and cash equivalents mean cash balances, all bank accounts and short-term investments maturing within 3 months or less and free from restrictions.

3.3 ลูกหนี้การค้าและค่าเผื่อหนี้สงสัยจะสูญ

บริษัทฯ ตั้งค่าเผื่อหนี้สงสัยจะสูญสำหรับผลขาดทุนโดยประมาณที่อาจเกิดขึ้นโดยพิจารณาจากลูกหนี้แต่ละรายที่คาดว่าจะไม่ได้รับชำระ

3.4 มูลค่างานบริการเสร็จที่ยังไม่เรียกเก็บ

มูลค่างานบริการเสร็จที่ยังไม่เรียกเก็บแสดงด้วยมูลค่าสุทธิที่คาดว่าจะได้รับตามวิธีอัตราส่วนของงานที่ทำเสร็จ ซึ่งคำนวณตามอัตราส่วนต้นทุนของงานให้บริการที่เกิดขึ้นกับต้นทุนทั้งหมดที่ประมาณว่าจะใช้ในการให้บริการตามสัญญา

3.5 สินค้าคงเหลือ

บริษัทฯตีราคาในราคาทุนตามวิธีเข้าก่อน–ออกก่อน(FIFO Method) หรือ มูลค่าสุทธิที่จะได้รับแล้วแต่อย่างใด จะต่ำกว่า ค่าเผื่อสินค้าเสื่อมสภาพและล้าสมัย พิจารณาจากสินค้าแต่ละชนิดที่เสื่อมสภาพ และล้าสมัย

3.6 เงินลงทุนระยะยาว

ในงบการเงินเฉพาะของบริษัทฯ เงินลงทุนในบริษัทย่อยและบริษัทร่วมบันทึกโดยใช้วิธีราคาทุนสุทธิหักขาดทุนจากการด้อยค่าของเงินลงทุน

3.7 สินทรัพย์เพื่อให้เช่า

สินทรัพย์เพื่อให้เช่าแสดงด้วยราคาทุนหักค่าเสื่อมราคาสะสม
ค่าเสื่อมราคาคำนวณจากราคาทุนโดยวิธีเส้นตรงตามเกณฑ์อายุการใช้งานโดยประมาณ 3 ปี

3.8 ที่ดิน อาคารและอุปกรณ์

ที่ดินแสดงด้วยราคาทุน
อาคารและอุปกรณ์แสดงด้วยราคาทุนหักค่าเสื่อมราคาสะสมและขาดทุนจากการด้อยค่า
ค่าเสื่อมราคาคำนวณจากราคาทุนโดยวิธีเส้นตรงตามเกณฑ์อายุการใช้งานโดยประมาณของอาคารและอุปกรณ์ดังนี้

| | |
|---|---|
| อาคารสำนักงาน | 20 ปี |
| เครื่องคอมพิวเตอร์ | 5 ปี |
| เครื่องใช้สำนักงาน | 5 ปี |
| เครื่องตกแต่ง | 5 ปี |
| ยานพาหนะ | 5 ปี |

3.9 สินทรัพย์ไม่มีตัวตน

สินทรัพย์ไม่มีตัวตน คือ รายจ่ายเพื่อให้ได้มาซึ่งลิขสิทธิ์ซอฟต์แวร์และ ค่าวิจัยและพัฒนาซอฟต์แวร์ ตัดจ่ายตามวิธีเส้นตรง (Straight Line Method) ตามอายุการให้ประโยชน์โดยประมาณ 3-5 ปี

3.10 การรับรู้รายได้

- รายได้จากการขายสินค้ารับรู้เมื่อมีการส่งมอบหรือโอนความเสี่ยงและความเป็นเจ้าของสินค้าให้กับลูกค้าตามคำสั่งซื้อของลูกค้า

3.3 Trade receivable and allowance for doubtful accounts

Allowance for doubtful accounts is provided based on an estimate of the losses that may be incurred in collection of receivables.

3.4 Unbilled work in progress

Unbilled work in progress are stated at the net realizable value which are recognized in accordance with the percentage of completion method which is computed in accordance with the proportion of actual cost incurred as compared to the total estimated cost.

3.5 Inventories

Inventories are valued at cost under FIFO method or net realizable value whichever is lower. Allowance for obsoleted goods is estimated from each of the obsoleted goods.

3.6 Investment

In the financial statements of the Company Only, investment in the subsidiaries and the associated company were recorded by the cost method less allowance for impairment loss.

3.7 Assets for rent

Assets for rent are stated at cost net of accumulated depreciation.

Depreciation is calculated by the straight-line method over the estimated useful lives of the period of 3 years.

3.8 Property, Plant and Equipment

Land is stated at cost.

Buildings and equipment are stated at cost less accumulated depreciation and provision for impairment loss. Depreciation is calculated by reference to their costs on the straight-line basis over their estimated useful lives as follows:-

| | |
|---|---|
| Building and office | 20 years |
| Computer | 5 years |
| Office equipment | 5 years |
| Furniture | 5 years |
| Vehicles | 5 years |

3.9 Intangible assets

Intangible assets represented costs of license software and research and development.

Amortization is calculated by reference to their costs on the straight-line method over the estimated useful life of 3-5 years.

3.10 Income recognition

- Sales are recognized upon the delivery or transfer of risk and ownership of goods to the customer.

- รายได้จากการให้บริการพัฒนาซอฟต์แวร์ รับรู้ตามวิธีอัตราส่วนของงานที่ทำเสร็จ ซึ่งคำนวณตามอัตราส่วนต้นทุนของงานให้บริการที่เกิดขึ้นกับต้นทุนทั้งหมดที่ประมาณว่าจะใช้ในการให้บริการตามสัญญา
- รายได้จากการให้บริการบำรุงรักษา รับรู้เมื่อให้บริการแก่ลูกค้าเสร็จสิ้นแล้ว หรือรับรู้ ตามระยะเวลาของสัญญาการให้บริการ

3.11 การรับรู้ค่าใช้จ่าย

<u>สัญญาเช่าดำเนินการ</u>

รายจ่ายภายใต้สัญญาเช่าดำเนินการบันทึกในงบกำไรขาดทุนโดยวิธีเส้นตรงตลอดอายุสัญญาเช่า ประโยชน์ที่ได้รับตามสัญญาเช่าจะรับรู้ในงบกำไรขาดทุนเป็นส่วนหนึ่งของค่าเช่าทั้งสิ้นตามสัญญา ค่าเช่าที่อาจเกิดขึ้นจะบันทึกในงบกำไรขาดทุนในรอบบัญชีที่มีรายการดังกล่าว

<u>รายจ่ายสัญญาเช่าการเงิน</u>

จำนวนเงินที่ชำระจะถูกแบ่งระหว่างส่วนที่เป็นค่าใช้จ่ายทางการเงินและส่วนที่จะไปหักจากหนี้สินตามสัญญาเช่าการเงิน ค่าใช้จ่ายทางการเงินจะถูกปันจากค่างวดตลอดระยะของสัญญาเพื่อหาอัตราดอกเบี้ยที่แท้จริง

<u>รายได้และค่าใช้จ่ายอื่น</u>

ดอกเบี้ยจ่ายและค่าใช้จ่ายในทำนองเดียวกันบันทึกในงบกำไรขาดทุนในงวดที่ค่าใช้จ่ายดังกล่าวเกิดขึ้น ดอกเบี้ยซึ่งเป็นส่วนหนึ่งของค่างวดตามสัญญาเช่าการเงินบันทึกในงบกำไรขาดทุนโดยใช้วิธีอัตราดอกเบี้ยที่แท้จริง

ดอกเบี้ยรับบันทึกในงบกำไรขาดทุนตามเกณฑ์คงค้าง

3.12 ประมาณการหนี้สิน

การประมาณการหนี้สินจะรับรู้ในงบดุลก็ต่อเมื่อกลุ่มบริษัทฯ มีภาระหนี้สินเกิดขึ้นจากข้อพิพาททางกฎหมายหรือภาระผูกพันซึ่งเป็นผลมาจากเหตุการณ์จากอดีต และมีความเป็นไปได้ค่อนข้างแน่นอนว่าประโยชน์เชิงเศรษฐกิจจะต้องถูกจ่ายไปเพื่อชำระภาระหนี้สินดังกล่าว โดยจำนวนภาระหนี้สินดังกล่าวสามารถประมาณจำนวนเงินได้อย่างน่าเชื่อถือ ถ้าผลกระทบดังกล่าวเป็นนัยสำคัญ

3.13 เครื่องมือทางการเงิน

สินทรัพย์ทางการเงินที่แสดงในงบดุลประกอบด้วยเงินสด และเงินฝากธนาคาร เงินลงทุน ลูกหนี้การค้า หนี้สินทางการเงินที่แสดงในงบดุลประกอบด้วยเจ้าหนี้การค้า และเงินกู้ยืม ซึ่งนโยบายการบัญชีเฉพาะสำหรับรายการแต่ละรายการได้เปิดเผยแยกไว้แต่ละหัวข้อที่เกี่ยวข้อง

3.14 รายการที่เป็นเงินตราต่างประเทศ

รายการบัญชีที่เป็นเงินตราต่างประเทศที่เกิดขึ้นในระหว่างปีบันทึกบัญชีเป็นเงินบาทด้วยอัตราแลกเปลี่ยน ณ วันที่เกิดรายการ ยอดคงเหลือของสินทรัพย์และหนี้สินที่เป็นเงินตราต่างประเทศ ณ วันสิ้นงวดแปลงค่าเป็นเงินบาทตามอัตราแลกเปลี่ยน ณ วันนั้น ผลกำไรหรือขาดทุนจากอัตราแลกเปลี่ยนบันทึกเป็นรายได้หรือค่าใช้จ่ายในงวดนั้น

- Revenue from the software development is recognized on the percentage of completion method which is computed in accordance with the proportion of actual cost incurred as compared to the total estimated cost for the contract.
- The revenue from maintenance rendered is recognized when the service is completely rendered to customers or recognized in accordance with the period of the contract of service rendered.

3.11 Recognition of expenses

Operating leases

Payments made under operating leases are recognized in the statements of income on a straight line basis over the terms of the lease. Lease incentives received are recognized in the statements of income as an integral part of the total lease payments made. Contingent rentals are charged to the statements of income in the accounting period in which they are incurred.

Finance lease payments

Minimum lease payments are apportioned between the finance charge and the reduction of the outstanding liabilities. The finance charge is allocated to each period during the lease term so as to produce a constant periodic rate of interest on the remaining balance of the liabilities.

Other income and expenses

Interest expenses and similar costs are charged to the statement of income in the period in which they are incurred. The interest component of finance lease payments is recognized in the statement of income using the effective interest rate method.

Interest income is recognized in the statement of income as it accrues.

3.12 Provisions

A provision is recognized in the balance sheets when the Company has a present legal or constructive obligation as a result of past events, and it is probable that an outflow of economic benefits will be required to settle the obligation and a reliable estimate can be made of the amount of the obligation, if the effect is material.

3.13 Financial instruments

Financial assets carried on the balance sheet include cash and bank balance, investment, accounts receivable, financial liabilities carried on the balance sheet include accounts payable and loans. Related accounting policies of financial assets and liabilities were disclosed in each related section.

3.14 Foreign Currency Transactions

Items denominated in foreign currencies are recorded at the exchange rates ruling on the date that transactions occurred, while the remaining balances of assets and liabilities denominated in foreign currencies at the year

3.15 การใช้ประมาณการ

ฝ่ายบริหารมีความจำเป็นต้องใช้ประมาณการและข้อสมมติฐานที่กระทบต่อรายได้ รายจ่าย สินทรัพย์ และหนี้สิน เพื่อประโยชน์ในการกำหนดมูลค่าของสินทรัพย์ หนี้สิน ตลอดจนหนี้สินที่อาจเกิดขึ้น ด้วยเหตุดังกล่าว ผลของรายการ เมื่อเกิดขึ้นจริง จึงอาจแตกต่างไปจากที่ได้ประมาณการไว้

ประมาณการและข้อสมมติฐานที่ใช้ในการจัดทำงบการเงินจะได้รับการทบทวนอย่างสม่ำเสมอ การปรับประมาณการจะบันทึกในงวดบัญชีที่การประมาณการดังกล่าวได้รับการทบทวนหากการปรับประมาณการกระทบเฉพาะงวดนั้น ๆ และจะบันทึกในงวดที่ปรับเหรืองวดในอนาคตหากการปรับประมาณการกระทบงวดปัจจุบันและอนาคต

3.16 บุคคลหรือกิจการที่เกี่ยวข้องกัน

บุคคลหรือกิจการที่เกี่ยวข้องกัน หมายถึง บุคคลหรือกิจการที่มีอำนาจในการควบคุมบุคคลหรือกิจการอื่นหรือมีอิทธิพลเหนือบุคคลหรือกิจการอื่นอย่างเป็นสาระสำคัญในการตัดสินใจทางการเงินและการดำเนินงานรวมถึงกิจการที่มีผู้ถือหุ้นหรือผู้บริหารส่วนใหญ่เป็นบุคคลเดียวกัน

3.17 กำไรต่อหุ้นขั้นพื้นฐาน

กำไรต่อหุ้นขั้นพื้นฐาน คำนวณโดยการหารกำไรสุทธิสำหรับปี ด้วยจำนวนหุ้นสามัญถัวเฉลี่ยถ่วงน้ำหนักที่ออกและเรียกชำระแล้วในระหว่างปี

4. <u>รายการบัญชีกับกิจการที่เกี่ยวข้องกัน</u>

บริษัทฯ มีรายการบัญชีส่วนหนึ่งกับบุคคลและบริษัทที่เกี่ยวข้องกัน ซึ่งกิจการเหล่านี้เกี่ยวข้องกันโดยการถือหุ้นและ/หรือมีผู้บริหารร่วมกัน รายการบัญชีกับบุคคลและบริษัทที่เกี่ยวข้องกันที่มีสาระสำคัญที่รวมไว้ในงบการเงินใช้ราคาตามปกติธุรกิจ โดยถือตามราคาตลาดทั่วไป หรือเป็นไปตามสัญญาที่ตกลงกันไว้สำหรับรายการที่ไม่มีราคาตลาด

| | <u>ลักษณะความสัมพันธ์</u> |
|---|---|
| บริษัท โอเพ่น เซิร์ฟ (ประเทศไทย) จำกัด | บริษัทย่อย (กรรมการของบริษัทดังกล่าวเป็นกรรมการของบริษัทฯ ที่มีอำนาจลงนาม และบริษัทฯเป็นผู้ถือหุ้น ในสัดส่วนร้อยละ 99.99 ของทุนจดทะเบียน) |
| บริษัท เทอร์ราไบท์ เน็ท โซลูชั่น จำกัด | บริษัทย่อย (ตั้งแต่วันที่ 24 มีนาคม 2549 ได้จำหน่ายเงินลงทุนดังกล่าวแล้วทั้งหมด) |
| บริษัท มีเดีย เอ็กเซ็กคิวทีพ กรุ๊ป จำกัด | บริษัทร่วม(กรรมการของบริษัทดังกล่าวเป็นกรรมการของบริษัทฯ ที่มีอำนาจลงนามและบริษัทฯเป็นผู้ถือหุ้นในสัดส่วนร้อยละ 24.99 ของทุนจดทะเบียน) |
| บริษัท ศิริกุล สตีล จำกัด | บริษัทที่เกี่ยวข้องกัน(กรรมการของบริษัทดังกล่าวเป็นกรรมการของบริษัทฯ ที่ไม่มีอำนาจลงนามและเป็นผู้ถือหุ้นของบริษัทฯ ในสัดส่วนร้อยละ 3.75 ของทุนจดทะเบียน) |

end are converted into at the prevailing rates on that date, and the gain or loss arising from such conversion is included in the related income statements.

3.15 Use of estimates

Management needs to make estimates and underlying assumptions that affect income, expenditures, assets and liabilities in order to disclose information on the valuation of assets, liabilities and contingent liabilities. Actual outcomes may, therefore, differ from the estimates used.

The estimates and underlying assumptions used in the preparation of these financial statements are reviewed on an ongoing basis. Revisions to accounting estimates are recognized in the period in which the estimate is revised if the revision affects only that period or in the period of the revision and future periods if the revision affects both current and future periods.

3.16 Related Parties

Related parties are defined as persons or companies that have controlling on other persons or companies or have significant influence over other persons or companies in making financial and/or operational decisions. This includes the companies that have common shareholders or executive management.

3.17 Basic earnings per share

Basic earnings per share are calculated by dividing net profit with the weighted average number of the outstanding paid-up shares.

## 4. TRANSACTIONS WITH RELATED PARTIES

The Company and its subsidiary have certain transactions among the Company, subsidiary, certain related companies and certain related persons. These parties are related through common shareholdings, shareholder and/or directorships. The effects of these transactions are reflected in the financial statements and the consolidated financial statements based on prices determined in the normal course of business which is in line with general market prices and as agree upon between the parties if there is no referenced market price.

| | Relationship |
|---|---|
| Open Serve (Thailand) Co., Ltd. | Subsidiary company (Its director is also the Company's authorized director and the Company holds 99.99% of the authorized share capital.) |
| Terabyte Net Solution Co., Ltd. | Subsidiary company (Already disposed on March 24, 2006) |
| Media Executive Group Co., Ltd. | Associated company (Its director is also the Company's authorized director and the Company holds 24.99% of authorized share capital.) |
| Sirikul Steel Co., Ltd. | Related company (Its director is also the Company's director who has no authority and is the Company's shareholder. The Company holds 3.75% of the authorized share capital.) |

รายการบัญชีที่มีสาระสำคัญระหว่างบริษัทฯ กับบริษัทที่เกี่ยวข้องกัน สำหรับปีสิ้นสุดวันที่ 31 ธันวาคม 2549 และ 2548 มีดังนี้

| | หน่วย :บาท | |
|---|---|---|
| | 2549 | 2548 |
| งบการเงินรวม | | |
| รายได้จากการขาย | | |
| บริษัทที่เกี่ยวข้องกัน | | |
| บริษัท ศิริกุล สตีล จำกัด | - | 870,000 |
| งบการเงินเฉพาะบริษัท | | |
| รายได้จากการขาย | | |
| บริษัทย่อย | | |
| บริษัท เทอร์ราไบท์ เน็ท โซลูชั่น จำกัด | - | 1,150,413 |
| บริษัทที่เกี่ยวข้องกัน | | |
| บริษัท ศิริกุล สตีล จำกัด | - | 870,000 |
| รายได้ค่าบริการ | | |
| บริษัทย่อย | | |
| บริษัท เทอร์ราไบท์ เน็ท โซลูชั่น จำกัด | - | 10,000 |
| รายได้ค่าเช่า | | |
| บริษัทย่อย | | |
| บริษัทโอเฟ่น เซิร์ฟ (ประเทศไทย) จำกัด | 120,000 | - |
| หนี้สงสัยจะสูญ | | |
| บริษัทย่อย | | |
| บริษัทโอเฟ่น เซิร์ฟ (ประเทศไทย) จำกัด | 1,500,000 | - |

The Company has transactions with its related parties for each of the years ended December 31, 2006 and 2005 as follows:

| | Unit: Baht | |
|---|---|---|
| | 2006 | 2005 |
| Consolidated | | |
| Sales | | |
| Related Company | | |
| Sirikul Steel Co., Ltd. | - | 870,000 |
| The Company only | | |
| Sales | | |
| Subsidiary Company | | |
| Terabyte Net Solution Co., Ltd. | - | 1,150,413 |
| Related Company | | |
| Sirikul Steel Co., Ltd. | - | 870,000 |
| Services income | | |
| Subsidiary Company | | |
| Terabyte Net Solution Co., Ltd. | - | 10,000 |
| Revenues from asset for rent | | |
| Subsidiary Company | | |
| Open Serve (Thailand) Co., Ltd. | 120,000 | - |
| Allowance for doubtful account | | |
| Subsidiary Company | | |
| Open Serve (Thailand) Co., Ltd. | 1,500,000 | - |

ยอดคงเหลือที่มีสาระสำคัญระหว่างบริษัทฯ กับบริษัทที่เกี่ยวข้องกัน ณ วันที่ 31 ธันวาคม 2549 และ 2548 มีดังนี้

| | หน่วย: บาท | |
|---|---|---|
| | งบการเงินเฉพาะบริษัท | |
| | 2549 | 2548 |
| <u>บริษัท เทอร์ราไงท์ เน็ท โซลูชั่น จำกัด</u> | | |
| ลูกหนี้การค้า | - | 599,872 |
| <u>บริษัท โอเพ่น เซิร์ฟ (ประเทศไทย) จำกัด</u> | | |
| ค่าเช่าค้างรับ | 120,000 | - |
| เงินทดรองจ่าย :- | | |
| เงินทดรองจ่าย | 2,024,335 | - |
| <u>หัก</u> ค่าเผื่อหนี้สงสัยจะสูญ | (1,500,000) | - |
| เงินทดรองจ่าย - สุทธิ | 524,335 | - |

เงินทดรองจ่ายแก่บริษัทย่อยไม่มีกำหนดเวลาชำระคืนและบริษัทฯ ไม่ประสงค์จะเรียกคืนในระยะเวลาอันสั้น จึงแสดงอยู่ในสินทรัพย์ไม่หมุนเวียน

5. <u>เงินสดและรายการเทียบเท่าเงินสด</u>

เงินสดและรายการเทียบเท่าเงินสด ณ วันที่ 31 ธันวาคม 2549 และ 2548 ประกอบด้วย:-

| | หน่วย : บาท | | | |
|---|---|---|---|---|
| | งบการเงินรวม | | งบการเงินเฉพาะบริษัท | |
| | 2549 | 2548 | 2549 | 2548 |
| เงินสดในมือ | 30,000 | 30,000 | 30,000 | 30,000 |
| เงินฝากธนาคาร - เงินฝากกระแสรายวัน | 2,880,112 | 13,687,890 | 2,747,963 | 9,535,467 |
| - เงินฝากออมทรัพย์ | 205,640 | 16,585,045 | 205,640 | 16,584,045 |
| เงินลงทุนระยะสั้น | 25,478,264 | 20,086,813 | 25,478,264 | 20,086,813 |
| รวมเงินสดและรายการเทียบเท่าเงินสด | 28,594,016 | 50,389,748 | 28,461,867 | 46,236,325 |

เงินลงทุนระสั้นดังกล่าวเป็นเงินลงทุนในเงินฝากประจำไม่เกิน 3 เดือนกับธนาคารพาณิชย์ 2 แห่ง

Significant balance with its related parties as at December 31, 2006 and 2005 was as follows:

| | Unit: Baht | |
|---|---|---|
| | The Company only | |
| | 2006 | 2005 |
| Terabyte Net Solution Co., Ltd. | | |
| Trade accouny receivable | - | 599,872 |
| Open Serve (Thailand) Co., Ltd. | | |
| Accrued rental | 120,000 | - |
| Advance payment :- | | - |
| Advance payment | 2,024,334 | - |
| Less Allowance for advance payment | (1,500,000) | - |
| Advance payment to subsidairy - net | 524,334 | - |

Advance to a subsidiary has no stipulated maturity date. The Company does not intend to call for repayment in the short-term, therefore classified as non-current asset.

## 5. CASH AND CASH EQUIVALENTS

Cash and cash equivalents as at December 31, 2006 and 2005, consisted of:

| | | Unit: Baht | | | |
|---|---|---|---|---|---|
| | | Consolidated | | The Company Only | |
| | | 2006 | 2005 | 2006 | 2005 |
| Cash on hand | | 30,000 | 30,000 | 30,000 | 30,000 |
| Deposits at banks | - current accounts | 2,880,112 | 13,687,890 | 2,747,963 | 9,535,467 |
| | - saving accounts | 205,640 | 16,585,045 | 205,640 | 16,584,045 |
| Short-term investment | | 25,478,264 | 20,086,813 | 25,478,264 | 20,086,813 |
| Total cash and cash equivalents | | 28,594,016 | 50,389,748 | 28,461,867 | 46,236,325 |

Short-term investment is fixed deposits due within 3 months with two commercial banks.

6. <u>ลูกหนี้การค้า – สุทธิ</u>

ลูกหนี้การค้า ณ วันที่ 31 ธันวาคม 2549 และ 2548 แยกตามอายุหนี้ ได้ดังนี้

หน่วย : บาท

| | งบการเงินรวม | | งบการเงินเฉพาะบริษัท | |
|---|---|---|---|---|
| | 2549 | 2548 | 2549 | 2548 |
| ลูกหนี้การค้าที่อยู่ในกำหนดชำระ | 3,667,974 | 4,695,298 | 3,667,974 | 4,695,298 |
| ลูกหนี้การค้าที่เกินกำหนดชำระดังนี้ | | | | |
| ไม่เกิน 3 เดือน | 8,995,632 | 17,723,676 | 8,995,632 | 5,471,778 |
| เกิน 3 เดือน แต่ไม่เกิน 6 เดือน | 2,043,165 | 2,890,926 | 2,043,165 | 2,375,186 |
| เกิน 6 เดือน แต่ไม่เกิน 12 เดือน | 5,722,145 | 12,317,609 | 5,722,145 | 12,317,609 |
| เกิน 12 เดือน ขึ้นไป | 11,822,706 | 3,600 | 11,822,706 | 3,600 |
| รวมลูกหนี้การค้า | 32,251,622 | 37,631,109 | 32,251,622 | 24,863,471 |
| <u>หัก</u> ค่าเผื่อหนี้สงสัยจะสูญ | (4,254,521) | (2,310,500) | (4,254,521) | (2,310,500) |
| ลูกหนี้การค้า - สุทธิ | 27,997,102 | 35,320,609 | 27,997,102 | 22,552,971 |

ลูกหนี้การค้าส่วนที่เกินกำหนดชำระมากกว่า 12 เดือน เป็นลูกหนี้หน่วยงานราชการ บริษัทฯอยู่ระหว่างการดำเนินการติดตามและฝ่ายบริหารของบริษัทฯคาดว่า จะไม่ได้รับความเสียหายจากลูกหนี้การค้าดังกล่าว

7. <u>มูลค่างานบริการเสร็จที่ยังไม่เรียกเก็บ</u>

มูลค่างานบริการเสร็จที่ยังไม่เรียกเก็บ ณ วันที่ 31 ธันวาคม 2549 และ 2548 ประกอบด้วย :-

หน่วย : บาท

| | งบการเงินรวม | | งบการเงินเฉพาะบริษัท | |
|---|---|---|---|---|
| | 2549 | 2548 | 2549 | 2548 |
| มูลค่างานบริการเสร็จที่ยังไม่ได้เรียกเก็บ | | | | |
| ไม่เกิน 3 เดือน | 4,401,802 | 7,328,220 | 4,401,802 | 7,328,220 |
| เกิน 3 เดือน แต่ไม่เกิน 6 เดือน | 6,522,088 | 2,396,216 | 6,522,088 | 2,396,216 |
| เกิน 6 เดือน แต่ไม่เกิน 12 เดือน | 5,210,694 | 1,436,945 | 5,210,694 | 1,436,945 |
| เกิน 12 เดือน ขึ้นไป | 6,168,366 | 1,958,902 | 6,168,366 | 1,958,902 |
| รวมมูลค่างานบริการเสร็จที่ยังไม่ได้เรียกเก็บ | 22,302,950 | 13,120,283 | 22,302,950 | 13,120,283 |

มูลค่างานเสร็จที่ยังไม่ได้เรียกเก็บในส่วนที่เกินกว่า 12 เดือน เป็นของหน่วยงานราชการและรัฐวิสาหกิจ

## 6. TRADE ACCOUNTS RECEIVABLE – NET

Trade accounts receivable as at December 31, 2006 and 2005, consisted of:

Unit: Baht

| | Consolidated | | The Company Only | |
|---|---|---|---|---|
| | 2006 | 2005 | 2006 | 2005 |
| Accounts receivable not yet due | 3,667,974 | 4,695,298 | 3,667,974 | 4,695,298 |
| Overdue | | | | |
| Less than 3 months | 8,995,632 | 17,723,676 | 8,995,632 | 5,471,778 |
| Over 3 months to 6 months | 2,043,165 | 2,890,926 | 2,043,165 | 2,375,186 |
| Over 6 months to 12 months | 5,722,145 | 12,317,609 | 5,722,145 | 12,317,609 |
| Over 12 months | 11,822,706 | 3,600 | 11,822,706 | 3,600 |
| Total accounts receivable | 32,251,622 | 37,631,109 | 32,251,622 | 24,863,471 |
| Less Allowance for doubtful accounts | (4,254,521) | (2,310,500) | (4,254,521) | (2,310,500) |
| Trade account receivable - net | 27,997,102 | 35,320,609 | 27,997,102 | 22,552,971 |

Accounts receivable, which are overdue over 12 months, represented debtors in the governmental sector. The Company is in process of following up for the collection. The management believes that the Company will not have any damage from these receivables.

## 7. UNBILLED WORK IN PROGRESS

Unbilled work in progress as at December 31, 2006 and 2005 consisted of:

Unit: Baht

| | Consolidated | | The Company Only | |
|---|---|---|---|---|
| | 2006 | 2005 | 2006 | 2005 |
| Unbilled work in progress | | | | |
| Less than 3 months | 4,401,802 | 7,328,220 | 4,401,802 | 7,328,220 |
| Over 3 months to 6 months | 6,522,088 | 2,396,216 | 6,522,088 | 2,396,216 |
| Over 6 months to 12 months | 5,210,694 | 1,436,945 | 5,210,694 | 1,436,945 |
| Over 12 months | 6,168,366 | 1,958,902 | 6,168,366 | 1,958,902 |
| Total unbilled work in progress | 22,302,950 | 13,120,283 | 22,302,950 | 13,120,283 |

Unbilled work in progress, which is over 12 months, represented the work for the governmental sector.

8. <u>สินค้าคงเหลือ - สุทธิ</u>

สินค้าคงเหลือ ณ วันที่ 31 ธันวาคม 2549 และ 2548 ประกอบด้วย :-

หน่วย : บาท

| | งบการเงินรวม | | งบการเงินเฉพาะบริษัท | |
|---|---|---|---|---|
| | 2549 | 2548 | 2549 | 2548 |
| สินค้าคงเหลือ | 735,968 | 1,216,022 | 735,968 | 1,181,622 |
| <u>หัก</u> ค่าเผื่อมูลค่าสินค้าลดลง | (640,632) | (160,484) | (640,632) | (160,484) |
| สินค้าคงเหลือ-สุทธิ | 95,336 | 1,055,538 | 95,336 | 1,021,138 |

9. <u>เงินฝากประจำที่ติดภาระค้ำประกัน</u>

ณ วันที่ 31 ธันวาคม 2548 บริษัทฯ นำเงินฝากประจำประเภท 3 เดือน ไปค้ำประกันไว้กับธนาคารพาณิชย์ในประเทศแห่งหนึ่ง จำนวน 0.5 ล้านบาท เพื่อค้ำประกันสัญญาการให้บริการ

8. INVENTORIES – NET

Inventories as at December 31, 2006 and 2005 consisted of:

Unit: Baht

| | Consolidated | | The Company Only | |
|---|---|---|---|---|
| | 2006 | 2005 | 2006 | 2005 |
| Inventories | 735,968 | 1,216,022 | 735,968 | 1,181,622 |
| Less Provision for devaluation of stock | (640,632) | (160,484) | (640,632) | (160,484) |
| Inventories - net | 95,336 | 1,055,538 | 95,336 | 1,021,138 |

9. FIXED DEPOSITS PLEDGED AS COLLATERAL

As at December 31, 2005, the Company pledged 3- month fixed deposits as collateral with a commercial bank of Baht 0.5 million for the letters of guarantee regarding the performance guarantee.

10. <u>เงินลงทุนบันทึกโดยวิธีส่วนได้เสีย</u>

เงินลงทุนบันทึกโดยวิธีส่วนได้เสีย ณ วันที่ 31 ธันวาคม 2549 และ 2548 ประกอบด้วย :-

| | | | | | หน่วย : บาท | | | |
|---|---|---|---|---|---|---|---|---|
| | | ทุนจดทะเบียน และชำระแล้ว | สัดส่วนเงินลงทุน | | วิธีราคาทุน | | วิธีส่วนได้เสีย | |
| ชื่อบริษัท | ลักษณะการประกอบธุรกิจ | (บาท) | 2549 | 2548 | 2549 | 2548 | 2549 | 2548 |
| <u>งบการเงินรวม</u> | | | | | | | | |
| <u>บริษัทร่วม</u> | | | | | | | | |
| บริษัท มีเดีย เอ็กเซ็คคิวทีฟ กรุ๊ป จำกัด | ให้บริการด้านสื่อสารมวลชน | 3,000,000 | 24.99% | - | 749,970 | - | - | - |
| รวมเงินลงทุนบันทึกโดยวิธีส่วนได้เสีย | | | | | 749,970 | - | - | - |
| <u>งบการเงินเฉพาะ</u> | | | | | | | | |
| <u>บริษัทย่อย</u> | | | | | | | | |
| บริษัท เทอร์ราไบท์ เน็ท โซลูชั่น จำกัด | ค้าอุปกรณ์ฮาร์ดแวร์และให้บริการติดตั้งและคำปรึกษาเกี่ยวกับระบบคอมพิวเตอร์ | 5,000,000 | - | 51% | - | 2,550,000 | - | 2,402,222 |
| รวมเงินลงทุนบันทึกโดยวิธีส่วนได้เสีย | | | | | - | 2,550,000 | - | 2,402,222 |

เมื่อวันที่ 1 เมษายน 2548 บริษัทฯได้ทำสัญญาร่วมลงทุนกับผู้ถือหุ้นเดิมของบริษัท เทอร์ราไบท์ เน็ท โซลูชั่น จำกัด โดยการเข้าซื้อหุ้นสามัญของบริษัทดังกล่าวจากผู้ถือหุ้นเดิมจำนวนเงิน 2,550,000 บาท คิดเป็นสัดส่วนการถือหุ้นในอัตราร้อยละ 51 ของทุนที่ออกและเรียกชำระแล้ว บริษัทฯ ได้จ่ายเงินค่าหุ้นดังกล่าวแล้วเมื่อวันที่ 8 เมษายน 2548 และเมื่อวันที่ 24 มีนาคม 2549 บริษัทฯ ได้ทำการจำหน่ายเงินลงทุนในบริษัทย่อยดังกล่าวทั้งหมด ตามมติที่ประชุมคณะกรรมการบริษัทฯ เมื่อวันที่ 28 กุมภาพันธ์ 2549 ในราคา 10.18 บาทต่อหุ้น คิดเป็นจำนวนเงิน 2,595,900 บาท พร้อมทั้งถอนภาระค้ำประกันทั้งหมดที่บริษัทฯค้ำประกันให้แก่บริษัทย่อย การจำหน่ายเงินลงทุนของบริษัทย่อยดังกล่าวได้รับอนุมัติจากที่ประชุมสามัญผู้ถือหุ้น ครั้งที่ 1/2549 เมื่อวันที่ 7 เมษายน 2549 แล้ว

## 10. INVESTMENT RECORDED BY THE EQUITY METHOD

Investment recorded by the equity method as at December 31, 2006 and 2005 consisted of:

| Company's name | Type of business | Authorized share capital and Paid-up Capital (In Baht) | Percentage of Holding | | Unit: Baht Cost Method | | Equity Method | |
|---|---|---|---|---|---|---|---|---|
| | | | 2006 | 2005 | 2006 | 2005 | 2006 | 2005 |
| Consolidated | | | | | | | | |
| Associate | | | | | | | | |
| Media Executive Group Co., Ltd. | Service mass communication | 3,000,000 | 24.99% | - | 749,970 | - | - | - |
| Total | | | | | 749,970 | - | - | - |
| The Company Only | | | | | | | | |
| Subsidiary | | | | | | | | |
| Terabyte Net Solution Co., Ltd. | Sales hardware, services and consult | 5,000,000 | - | 51% | - | 2,550,000 | - | 2,402,222 |
| Total investment recored by the equity method | | | | | - | 2,550,000 | - | 2,402,222 |

On April 1, 2005, the Company entered into a joint venture agreement with former shareholders of Terabyte Net Solution Company Limited by purchasing the common shares of such company at the amount of Baht 2,550,000 equal to 51% of the authorized share capital. The Company paid for the shares on April 8, 2005. On March 24, 2006, the Company disposed all of its investment in the subsidiary as approved by the Board of Directors Meeting held on February 28, 2006 in the amount of Baht 2,595,900, at Baht 10.18 per share. The Board of Directors also approved the Company to withdraw all guarantees with the subsidiary. The disposal of this investment was also approved by the Ordinary Shareholders' Meeting No.1/2006 held on April 7, 2006.

11. <u>เงินลงทุนบันทึกโดยวิธีราคาทุน – สุทธิ</u>

เงินลงทุนบันทึกโดยวิธีราคาทุน ณ วันที่ 31 ธันวาคม 2549 และ 2548 ประกอบด้วย :-

| | | | | | | หน่วย : บาท | |
|---|---|---|---|---|---|---|---|
| | | | | | | งบการเงินเฉพาะบริษัท | |
| | | ทุนจดทะเบียน | ทุนชำระแล้ว | สัดส่วนเงินลงทุน | | วิธีราคาทุน | |
| ชื่อบริษัท | ลักษณะการประกอบธุรกิจ | (บาท) | (บาท) | 2549 | 2548 | 2549 | 2548 |
| <u>บริษัทย่อย</u> | | | | | | | |
| บริษัท โอเพ่น เซิร์ฟ (ประเทศไทย) จำกัด | ให้บริการค้านพาณิชย์อิเล็กทรอนิกส์ | 3,000,000 | 1,500,000 | 99.99% | - | 1,499,965 | - |
| <u>บริษัทร่วม</u> | | | | | | | |
| บริษัท มีเดีย เอ็กเซ็คคิวทีพ กรุ๊ป จำกัด | ให้บริการค้านเสื่อสารมวลชน | 3,000,000 | 3,000,000 | 24.99% | - | 749,970 | - |
| รวม | | | | | | 2,249,935 | - |
| <u>หัก</u> ค่าเผื่อการด้อยค่าของเงินลงทุน | | | | | | (2,249,935) | - |
| เงินลงทุนบันทึกโดยวิธีราคาทุน - สุทธิ | | | | | | - | - |

ในการประชุมคณะกรรมการบริษัทฯ ครั้งที่ 2/2549 เมื่อวันที่ 9 พฤษภาคม 2549 ที่ประชุมได้อนุมัติให้จดทะเบียนจัดตั้งบริษัทย่อยแห่งหนึ่งชื่อ บริษัท โอเพ่น เซิร์ฟ (ประเทศไทย) จำกัด โดยมีทุนจดทะเบียน 3 ล้านบาท แบ่งออกเป็น 300,000 หุ้น มูลค่าหุ้นละ 10 บาท (ณ วันที่ 31 ธันวาคม 2549 ชำระแล้วร้อยละ 50) บริษัทถือหุ้นร้อยละ 99 ของทุนจดทะเบียนทั้งหมดของบริษัทดังกล่าว ซึ่งบริษัทดังกล่าวได้จดทะเบียนนิติบุคคลกับกระทรวงพาณิชย์แล้วเมื่อวันที่ 5 กรกฎาคม 2549

ในการประชุมคณะกรรมการบริหาร ครั้งที่ 9/2549 เมื่อวันที่ 28 สิงหาคม 2549 ที่ประชุมได้อนุมัติให้ซื้อหุ้นสามัญในบริษัท มีเดีย เอ็กเซ็คคิวทีพ กรุ๊ป จำกัด จำนวน 74,997 หุ้นๆละ 10 บาท คิดเป็นสัดส่วนการถือหุ้นในอัตราร้อยละ 24.99 ของทุนที่ออกและเรียกชำระแล้ว บริษัทฯ ได้จ่ายเงินค่าหุ้นดังกล่าวแล้วเมื่อวันที่ 7 กันยายน 2549

ในการประชุมคณะกรรมการบริหาร ครั้งที่ 1/2550 เมื่อวันที่ 22 กุมภาพันธ์ 2550 ที่ประชุมได้อนุมัติให้ซื้อหุ้นสามัญเพิ่มทุน 2 ล้านบาท ในบริษัท มีเดีย เอ็กเซ็คคิวทีพ กรุ๊ป จำกัด เป็นจำนวนเงิน 0.5 ล้านบาท เพื่อรักษาสัดส่วนการถือหุ้นในอัตราร้อยละ 24.99 ของทุนที่ออกและเรียกชำระแล้ว

## 11. INVESTMENT RECORDED BY THE COST METHOD - NET

Investment recorded by the cost method as at December 31, 2006 and 2005 consisted of:

Unit: Baht

| Company's name | Type of business | Authorized share capital (In Baht) | Paid share capital (In Baht) | Percentage of Holding 2006 | Percentage of Holding 2005 | The Company Only Cost Method 2006 | The Company Only Cost Method 2005 |
|---|---|---|---|---|---|---|---|
| Subsidiary | | | | | | | |
| Open Serve (Thailand) Co., Ltd. | Services electronic commerce | 3,000,000 | 1,500,000 | 99.99% | - | 1,499,965 | - |
| Total | | | | | | | |
| Associate company | | | | | | | |
| Media Executive Group Co., Ltd. | Service mass communication | 3,000,000 | 3,000,000 | 24.99% | - | 749,970 | - |
| | | | | | | 2,249,935 | |
| Less Provision for impairment of investment | | | | | | (2,249,935) | |
| Investment recorded by the cost method - net | | | | | | - | - |

At the Company's Board of Directors Meeting No. 2/2006 held on May 9, 2006, the directors approved to establish a subsidiary, in the name of "Open Serve (Thailand) Company Limited" with a registered share capital of Baht 3 million, 300,000 shares at Baht 10 per share (called-up 50%). The Company holds 99% of the registered share capital. Such subsidiary had already registered with the Department of Business Development on July 7, 2006.

At the Company's Board of Directors Meeting No. 9/2006 held on August 28, 2006, the directors approved to purchase the common shares of Media Executive Group Company Limited at the amount of 74,997 Share at Baht 10 per share. The Company held 24.99% of the registered share capital, and the payment for the shares was made on September 7, 2006.

At the Company's Board of Directors Meeting No. 1/2007 held on February 22, 2007, the directors approved to invest in the increased common shares of Baht 2 million of Media Executive Group Company Limited in amount of Baht 0.5 million to maintain 24.99% interest in the registered share capital.

12. <u>สินทรัพย์เพื่อให้เช่า – สุทธิ</u>

สินทรัพย์เพื่อให้เช่า ณ วันที่ 31 ธันวาคม 2549 และ 2548 ประกอบด้วย :-

หน่วย : บาท

| | งบการเงินรวม | | งบการเงินเฉพาะบริษัท | |
|---|---|---|---|---|
| | 2549 | 2548 | 2549 | 2548 |
| สินทรัพย์เพื่อให้เช่า | 8,495,197 | - | 8,495,197 | - |
| <u>หัก</u> ค่าเสื่อมราคาสะสม | (886,040) | - | (886,040) | - |
| สินทรัพย์เพื่อให้เช่า - สุทธิ | 7,609,157 | - | 7,609,157 | - |

สินทรัพย์เพื่อให้เช่าบางส่วนซึ่งมีมูลค่าสุทธิตามบัญชี ณ วันที่ 31 ธันวาคม 2549 เท่ากับ 6.19 ล้านบาท ให้เช่าไว้กับหน่วยงานรัฐวิสาหกิจแห่งหนึ่ง โดยเริ่มให้เช่าตั้งแต่เดือน สิงหาคม 2549 ถึง กรกฎาคม 2552 รวม 3 ปี ซึ่งมีภาระผูกพันต้องปฏิบัติตามเงื่อนไขที่ระบุในสัญญา

## 12. ASSETS FOR RENT -- NET

Assets for rent as at December 31, 2006 and 2005 consisted of:

Unit: Baht

| | Consolidated | | The Company Only | |
|---|---|---|---|---|
| | 2006 | 2005 | 2006 | 2005 |
| Assets for rent | 8,495,197 | - | 8,495,197 | - |
| Less Accumulated depreciation | (886,040) | - | (886,040) | - |
| Total assets for rent - net | 7,609,157 | - | 7,609,157 | - |

At December 31, 2006, certain assets for rent with the net book value in the amount of Baht 6.19 million were rented to a State Enterprise, starting from August 2006 through July 2009, for a total of 3 years. The Company had the obligation to comply with the conditions specified in the service agreement.

13. <u>ที่ดิน อาคาร และอุปกรณ์ – สุทธิ</u>

ที่ดิน อาคารและอุปกรณ์ ณ วันที่ 31 ธันวาคม 2549 และ 2548 ประกอบด้วย :-

หน่วย : บาท

| | งบการเงินรวม | | | | | |
|---|---|---|---|---|---|---|
| | ที่ดิน | อาคารสำนักงาน | เครื่องตกแต่งและเครื่องใช้สำนักงาน | ยานพาหนะ | งานระหว่างก่อสร้าง | รวม |
| ราคาทุน | | | | | | |
| ณ วันที่ 31 ธันวาคม 2548 | 1,815,755 | 10,304,317 | 12,587,717 | 10,789,308 | 483,668 | 35,980,765 |
| ซื้อ/โอนเข้าระหว่างปี | - | - | 3,032,563 | 220,000 | 1,776,889 | 5,029,452 |
| โอนออก/ตัดจำหน่าย | - | - | (3,067,599) | (167,000) | (2,260,557) | (5,495,156) |
| ณ วันที่ 31 ธันวาคม 2549 | 1,815,755 | 10,304,317 | 12,552,681 | 10,842,308 | - | 35,515,060 |
| ค่าเสื่อมราคาสะสม | | | | | | |
| ณ วันที่ 31 ธันวาคม 2548 | - | 646,490 | 5,099,932 | 4,264,256 | - | 10,010,678 |
| ค่าเสื่อมราคาสำหรับปี | - | 515,216 | 1,969,421 | 2,079,877 | - | 4,564,514 |
| ค่าเสื่อมราคาโอนออก/ตัดจำหน่าย | - | - | (580,676) | (68,237) | - | (648,913) |
| ณ วันที่ 31 ธันวาคม 2549 | - | 1,161,706 | 6,488,677 | 6,275,896 | - | 13,926,279 |
| มูลค่าสุทธิตามบัญชี | | | | | | |
| ณ วันที่ 31 ธันวาคม 2548 | 1,815,755 | 9,657,827 | 7,487,785 | 6,525,052 | 483,668 | 25,970,087 |
| ณ วันที่ 31 ธันวาคม 2549 | 1,815,755 | 9,142,611 | 6,064,003 | 4,566,412 | - | 21,588,781 |

ค่าเสื่อมราคาที่แสดงอยู่ในงบกำไรขาดทุนสำหรับปีสิ้นสุดวันที่ 31 ธันวาคม

| | |
|---|---|
| ปี 2548 | 4,357,032 |
| ปี 2549 | 4,564,514 |

## 13. PROPERTY, PLANT AND EQUIPMENT – NET

Property, plant and equipment as at December 31, 2006 and 2005 consisted of:

Unit: Baht

| | Consolidated | | | | | |
|---|---|---|---|---|---|---|
| | Land | Office Building | Furniture and Office Equipment | Vehicles | Work in progress | Total |
| At cost | | | | | | |
| As at December 31, 2005 | 1,815,755 | 10,304,317 | 12,587,717 | 10,789,308 | 483,668 | 35,980,765 |
| Purchases and transfers in during the year | - | - | 3,032,563 | 220,000 | 1,776,889 | 5,029,452 |
| Disposals and transfers out | - | - | (3,067,599) | (167,000) | (2,260,557) | (5,495,156) |
| As at December 31, 2006 | 1,815,755 | 10,304,317 | 12,552,681 | 10,842,308 | - | 35,515,060 |
| Accumulated depreciation | | | | | | |
| As at December 31, 2005 | - | 646,490 | 5,099,932 | 4,264,256 | - | 10,010,678 |
| Depreciation during the year | - | 515,216 | 1,969,421 | 2,079,877 | - | 4,564,514 |
| Depreciation - transfers out and disposals during the year | - | - | (580,676) | (68,237) | - | (648,913) |
| As at December 31, 2006 | - | 1,161,706 | 6,488,677 | 6,275,896 | - | 13,926,279 |
| Net book value | | | | | | |
| As at December 31, 2005 | 1,815,755 | 9,657,827 | 7,487,785 | 6,525,052 | 483,668 | 25,970,087 |
| As at December 31, 2006 | 1,815,755 | 9,142,611 | 6,064,003 | 4,566,412 | - | 21,588,781 |

Depreciation for the years ended December 31, shown in the statement of income were:

| | |
|---|---|
| 2005 | 4,357,032 |
| 2006 | 4,564,514 |

หน่วย : บาท

| | งบการเงินเฉพาะบริษัท | | | | | |
|---|---|---|---|---|---|---|
| | ที่ดิน | อาคารสำนักงาน | เครื่องตกแต่งและเครื่องใช้สำนักงาน | ยานพาหนะ | งานระหว่างก่อสร้าง | รวม |
| ราคาทุน | | | | | | |
| ณ วันที่ 31 ธันวาคม 2548 | 1,815,755 | 10,304,317 | 10,488,664 | 10,789,308 | 483,668 | 33,881,712 |
| ซื้อ/โอนเข้าระหว่างปี | - | - | 2,981,011 | 220,000 | 1,776,889 | 4,977,900 |
| โอนออก/ตัดจำหน่าย | - | - | (1,145,984) | (167,000) | (2,260,557) | (3,573,541) |
| ณ วันที่ 31 ธันวาคม 2549 | 1,815,755 | 10,304,317 | 12,323,691 | 10,842,308 | - | 35,286,071 |
| ค่าเสื่อมราคาสะสม | | | | | | |
| ณ วันที่ 31 ธันวาคม 2548 | - | 646,490 | 4,794,230 | 4,264,256 | - | 9,704,976 |
| ค่าเสื่อมราคาสำหรับปี | - | 515,216 | 1,852,538 | 2,079,877 | - | 4,447,631 |
| ค่าเสื่อมราคาโอนออก/ตัดจำหน่าย | - | - | (387,080) | (68,237) | - | (455,317) |
| ณ วันที่ 31 ธันวาคม 2549 | - | 1,161,706 | 6,259,688 | 6,275,896 | - | 13,697,290 |
| มูลค่าสุทธิตามบัญชี | | | | | | |
| ณ วันที่ 31 ธันวาคม 2548 | 1,815,755 | 9,657,827 | 5,694,434 | 6,525,052 | 483,668 | 24,176,736 |
| ณ วันที่ 31 ธันวาคม 2549 | 1,815,755 | 9,142,611 | 6,064,003 | 4,566,412 | - | 21,588,781 |

ค่าเสื่อมราคาที่แสดงอยู่ในงบกำไรขาดทุนสำหรับปีสิ้นสุดวันที่ 31 ธันวาคม

| | |
|---|---|
| ปี 2548 | 4,051,330 |
| ปี 2549 | 4,447,631 |

บริษัทฯ ได้จดจำนองที่ดิน และอาคารสำนักงาน ซึ่ง ณ วันที่ 31 ธันวาคม 2549 และ 2548 มูลค่าสุทธิตามบัญชีประมาณ10.96 ล้านบาท และ 11.47 ล้านบาท ตามลำดับ เพื่อค้ำประกันวงเงินสินเชื่อที่ได้รับจากธนาคารพาณิชย์ในประเทศแห่งหนึ่ง (หมายเหตุ 15 และ 22)

มูลค่าต้นทุนของเครื่องตกแต่งและเครื่องใช้สำนักงานและยานพาหนะ ซึ่งตัดค่าเสื่อมราคาเต็มจำนวนแล้ว แต่ยังใช้งานอยู่ ณ วันที่ 31 ธันวาคม 2549 และ 2548 มีจำนวนเงินรวมประมาณ 3.01 ล้านบาทและ 2.66 ล้านบาท ตามลำดับ

ณ วันที่ 31 ธันวาคม 2549 และ 2548 ยานพาหนะจากสัญญาเช่าซื้อ มูลค่าสุทธิตามบัญชี 2.23 ล้านบาทและ 3.49 ล้านบาท ตามลำดับ

Unit: Baht

| | The Company Only | | | | | |
|---|---|---|---|---|---|---|
| | Land | Office Building | Furniture and Office Equipment | Vehicles | Work in progress | Total |
| At cost | | | | | | |
| As at December 31, 2005 | 1,815,755 | 10,304,317 | 10,488,664 | 10,789,308 | 483,668 | 33,881,712 |
| Purchases and transfers in during the year | - | - | 2,981,011 | 220,000 | 1,776,889 | 4,977,900 |
| Disposals and transfers out | - | - | (1,145,984) | (167,000) | (2,260,557) | (3,573,541) |
| As at December 31, 2006 | 1,815,755 | 10,304,317 | 12,323,691 | 10,842,308 | - | 35,286,071 |
| Accumulated depreciation | | | | | | |
| As at December 31, 2005 | - | 646,490 | 4,794,230 | 4,264,256 | - | 9,704,976 |
| Depreciation for the year | - | 515,216 | 1,852,538 | 2,079,877 | - | 4,447,631 |
| Depreciation - transfers out and disposals during the year | - | - | (387,080) | (68,237) | - | (455,317) |
| As at December 31, 2006 | - | 1,161,706 | 6,259,688 | 6,275,896 | - | 13,697,290 |
| Net book value | | | | | | |
| As at December 31, 2005 | 1,815,755 | 9,657,827 | 5,694,434 | 6,525,052 | 483,668 | 24,176,736 |
| As at December 31, 2006 | 1,815,755 | 9,142,611 | 6,064,003 | 4,566,412 | - | 21,588,781 |

Depreciation for years ended December 31, shown in the statement of income were:

| | |
|---|---|
| 2005 | 4,051,330 |
| 2006 | 4,447,631 |

As at December 31, 2006 and 2005, land and office building with net book value in the amount of Baht 10.96 million and Baht 11.47 million, respectively, were mortgaged as collateral for credit lines obtained from a commercial bank. (See Notes 15 and 22)

The gross carrying amounts of furniture and office equipment and some vehicle items totaling approximately Baht 3.01 million and Baht 2.66 million, respectively, were fully depreciated as at December 31, 2006 and 2005, but these items are still in active use.

As at December 31, 2006 and 2005, a part of the vehicles at book value of Baht 2.23 million and Baht 3.49 million, respectively, were assets under hire-purchase agreements.

14. <u>สินทรัพย์ไม่มีตัวตน-สุทธิ</u>

สินทรัพย์ไม่มีตัวตน ณ วันที่ 31 ธันวาคม 2549 และ 2548 ประกอบด้วย :-

หน่วย : บาท

| | งบการเงินรวม | | งบการเงินเฉพาะบริษัท | |
|---|---|---|---|---|
| | 2549 | 2548 | 2549 | 2548 |
| ค่าลิขสิทธิ์ซอฟต์แวร์ | 6,670,590 | 4,059,773 | 5,632,200 | 3,942,305 |
| ค่าพัฒนาซอฟต์แวร์รอตัดบัญชี | 3,691,162 | 3,151,186 | 3,691,162 | 3,151,186 |
| รวม | 10,361,752 | 7,210,959 | 9,323,362 | 7,093,491 |
| <u>หัก</u> ตัดจำหน่ายสะสม | (2,715,039) | (1,600,094) | (2,657,003) | (1,591,134) |
| สินทรัพย์ไม่มีตัวตน - สุทธิ | 7,646,713 | 5,610,865 | 6,666,360 | 5,502,357 |

15. <u>เงินกู้ยืมระยะยาวจากสถาบันการเงิน - สุทธิ</u>

เงินกู้ยืมระยะยาวจากสถาบันการเงิน ณ วันที่ 31 ธันวาคม 2549 และ 2548 ประกอบด้วย :-

หน่วย : บาท

| | งบการเงินรวม | | งบการเงินเฉพาะบริษัท | |
|---|---|---|---|---|
| | 2549 | 2548 | 2549 | 2548 |
| เงินกู้ยืมระยะยาวจากสถาบันการเงิน | 7,053,329 | 8,264,077 | 7,053,329 | 8,264,077 |
| <u>หัก</u> ส่วนที่ถึงกำหนดชำระภายในหนึ่งปี | ( 1,156,018) | ( 1,359,205) | ( 1,156,018) | ( 1,359,205) |
| เงินกู้ยืมระยะยาวจากสถาบันการเงิน - สุทธิ | 5,897,312 | 6,904,872 | 5,897,312 | 6,904,872 |

ณ วันที่ 31 ธันวาคม 2549 และ 2548 เงินกู้ยืมระยะยาวข้างต้น เป็นเงินกู้ยืมจากธนาคารพาณิชย์แห่งหนึ่งในวงเงิน 10 ล้านบาท ซึ่งมีกำหนดจ่ายคืนเงินต้นพร้อมดอกเบี้ยเดือนละ 140,000 บาทจำนวน 96 งวด เริ่มชำระงวดแรกเดือนตุลาคม 2547 ครบกำหนดเดือนกันยายน 2555 โดยมีการคิดดอกเบี้ยในอัตราไม่ต่ำกว่าอัตราดอกเบี้ยเงินฝากประจำ 1 ปีบวกด้วยอัตราร้อยละ1.75 ต่อปีดังต่อไปนี้

| ปีที่ | อัตราดอกเบี้ย(ร้อยละต่อปี) |
|---|---|
| 1 | MLR - 3.00 |
| 2 | MLR - 2.00 |
| 3 ถึง 8 | MLR |

เงินกู้ยืมดังกล่าวค้ำประกันโดยการจำนองที่ดิน และอาคารสำนักงานของบริษัทฯ (หมายเหตุ 13)

## 14. INTANGIBLE ASSETS – NET

Intangible assets as at December 31, 2006 and 2005 consisted of:

Unit: Baht

| | Consolidated | | The Company Only | |
|---|---|---|---|---|
| | 2006 | 2005 | 2006 | 2005 |
| Software copyright | 6,670,590 | 4,059,773 | 5,632,200 | 3,942,305 |
| Deferred software development cost | 3,691,162 | 3,151,186 | 3,691,162 | 3,151,186 |
| Total | 10,361,752 | 7,210,959 | 9,323,362 | 7,093,491 |
| Less Accumulated amortization | (2,715,039) | (1,600,094) | (2,657,003) | (1,591,134) |
| Total intangible assets | 7,646,713 | 5,610,865 | 6,666,360 | 5,502,357 |

## 15. LONG-TERM LOAN FROM FINANCIAL INSTITUTION - NET

Long-term loan from financial institution as at December 31, 2006 and 2005 consisted of:

Unit: Baht

| | Consolidated | | The Company Only | |
|---|---|---|---|---|
| | 2006 | 2005 | 2006 | 2005 |
| Long-term loan from financial institution | 7,053,329 | 8,264,077 | 7,053,329 | 8,264,077 |
| Less Portion due within one year | ( 1,156,017) | ( 1,359,205) | ( 1,156,017) | ( 1,359,205) |
| Long-term loan from financial institution - net | 5,897,312 | 6,904,872 | 5,897,312 | 6,904,872 |

As at December 31, 2006 and 2005, long-term loan represented a loan from a commercial bank with credit line of Baht 10 million. The repayment will be made, together with the interest, within 96 monthly installments at Baht 140,000 each starting from October 2004 through September, 2012. The interest rate will not be lower than 1-year fixed deposit interest rate plus 1.75% per annum as follows:

| Year | Interest rate (Per annum) |
|---|---|
| 1 | MLR - 3.00% |
| 2 | MLR - 2.00% |
| 3 to 8 | MLR |

The above long-term loan is guaranteed by the mortgage of the Company's land and office buildings (See Note 13).

16. <u>หนี้สินระยะยาวตามสัญญาเช่าซื้อ – สุทธิ</u>

หนี้สินระยะยาวตามสัญญาเช่าซื้อ ณ วันที่ 31 ธันวาคม 2549 และ 2548 ประกอบด้วย :-

หน่วย : บาท

| | งบการเงินรวม | | งบการเงินเฉพาะบริษัท | |
|---|---|---|---|---|
| | 2549 | 2548 | 2549 | 2548 |
| หนี้สินระยะยาวตามสัญญาเช่าซื้อ | 2,229,785 | 3,235,073 | 2,229,785 | 3,235,073 |
| <u>หัก</u> ดอกเบี้ยเช่าซื้อรอตัดบัญชี | (199,215) | (316,680) | (199,215) | (316,680) |
| รวม | 2,030,570 | 2,918,394 | 2,030,570 | 2,918,394 |
| <u>หัก</u> ส่วนที่ครบกำหนดชำระภายในหนึ่งปี | (907,809) | (866,585) | (907,809) | (866,585) |
| หนี้สินระยะยาวตามสัญญาเช่าซื้อ - สุทธิ | 1,122,761 | 2,051,809 | 1,122,761 | 2,051,809 |

ณ วันที่ 31 ธันวาคม 2549 และ 2548 บริษัทฯ มีสัญญาเช่าซื้อกับบริษัทในประเทศหลายแห่งเพื่อเช่าซื้อรถจำนวน 8 สัญญา โดยมีจำนวนเงินการผ่อนชำระ 48 งวด ถึง 60 งวด งวดละเท่าๆ กันทุกเดือนจนถึงปี 2552 กรรมสิทธิ์ในทรัพย์สินที่ซื้อภายใต้สัญญาเช่าซื้อนี้จะโอนเป็นกรรมสิทธิ์ของบริษัทฯ ต่อเมื่อได้ชำระเงินงวดสุดท้ายแล้ว

17. <u>สำรองตามกฎหมาย</u>

ตามพระราชบัญญัติบริษัท มหาชน จำกัด บริษัทฯจะต้องจัดสรรกำไรสุทธิประจำปีส่วนหนึ่งไว้เป็นทุนสำรองไม่น้อยกว่าร้อยละห้าของกำไรสุทธิประจำปี จนกว่าทุนสำรองนี้จะมีจำนวนไม่น้อยกว่าร้อยละ 10 ของทุนจดทะเบียน

18. <u>เงินปันผลจ่าย</u>

ตามรายงานการประชุมสามัญผู้ถือหุ้น ครั้งที่ 1/2549 เมื่อวันที่ 7 เมษายน 2549 ผู้ถือหุ้นมีมติอนุมัติให้บริษัทฯ จ่ายเงินปันผลจากกำไรสุทธิจากการดำเนินงานในกิจการที่ได้รับการส่งเสริมการลงทุนปี 2548 เป็นจำนวนเงิน 10 ล้านบาท ของหุ้นสามัญจำนวน 50 ล้านหุ้น มูลค่าหุ้นละ 0.20 บาท โดยกำหนดจ่ายเงินปันผลดังกล่าวให้แก่ผู้ถือหุ้นในวันที่ 28 เมษายน 2549 และอนุมัติให้มีการจัดสรรกำไรเป็นทุนสำรองตามกฎหมายเป็นจำนวนเงิน 0.58 ล้านบาท

ตามรายงานการประชุมสามัญผู้ถือหุ้น ครั้งที่ 1/2548 เมื่อวันที่ 31 มีนาคม 2548 ผู้ถือหุ้นมีมติอนุมัติให้บริษัทฯ จ่ายเงินปันผลจากกำไรสุทธิจากการดำเนินงานในกิจการที่ได้รับการส่งเสริมการลงทุนปี 2547 จำนวนเงิน 20 ล้านบาทของหุ้นสามัญจำนวน 50 ล้านหุ้น มูลค่าหุ้นละ 0.40 บาท โดยกำหนดจ่ายเงินปันผลดังกล่าวให้แก่ผู้ถือหุ้นในวันที่ 20 เมษายน 2548 และอนุมัติให้มีการจัดสรรกำไรเป็นทุนสำรองตามกฎหมายเป็นจำนวนเงิน 1.06 ล้านบาท

## 16. LIABILITIES UNDER HIRE-PURCHASE AGREEMENT - NET

Liabilities under hire-purchase agreement as at December 31, 2006 and 2005 consisted of:

Unit: Baht

| | Consolidated | | The Company Only | |
|---|---|---|---|---|
| | 2006 | 2005 | 2006 | 2005 |
| Liabilities under hire-purchase agreement | 2,229,785 | 3,235,073 | 2,229,785 | 3,235,073 |
| Less Deferred hire-purchase interest | (199,215) | (316,680) | (199,215) | (316,680) |
| Total | 2,030,570 | 2,918,394 | 2,030,570 | 2,918,394 |
| Less Portion due within one year | (907,809) | (866,585) | (907,809) | (866,585) |
| Total Liabilities under hire-purchase agreement - net | 1,122,761 | 2,051,809 | 1,122,761 | 2,051,809 |

As at December 31, 2006 and 2005, the Company entered into hire-purchase agreements with local companies for its vehicles totaling 8 contracts. These contracts are repayable in 48 to 60 equal monthly installments up to 2009. The ownership of the assets purchased under the hire-purchase agreements will be transferred to the Company when the last installment is paid.

## 17. LEGAL RESERVE

According to the Public Companies Act, the Company appropriated its reserve as a legal reserve not less than 5% of the annual net profit until the reserve reaches an amount not less than 10% of the authorized share capital.

## 18. DIVIDEND PAYMENT

At the Company's Ordinary Shareholder's Meeting No. 1/2006 held on April 7, 2006, the shareholders approved to pay a dividend from net profit under BOI promoted activity for the year 2005 amounting to Baht 10 million, for 50 million shares of Baht 0.20 per share, with payment made on April 28, 2006, and approved to appropriate the legal reserve from the earnings amounting to Baht 0.58 million.

At the Company's Ordinary Shareholder's Meeting No. 1/2005 held on March 31, 2005, the shareholders approved to pay a dividend from the net profit under BOI promoted activity for the year 2004 amounting to Baht 20 million, for 50 million shares of Baht 0.40 per share, with payment made on April 20, 2005, and approved to appropriate the legal reserve from the earnings amounting to Baht 1.06 million.

19. <u>สิทธิประโยชน์ที่ได้รับจากการส่งเสริมการลงทุน</u>

บริษัทฯได้รับการส่งเสริมการลงทุน ตามบัตรส่งเสริมการลงทุน เลขที่ 1087/2543 ลงวันที่ 3 มีนาคม 2543 ในกิจการซอฟต์แวร์ จากคณะกรรมการส่งเสริมการลงทุน โดยได้รับสิทธิประโยชน์ตามพระราชบัญญัติส่งเสริมการลงทุน พ.ศ. 2520 โดยสังเขป ดังนี้

1) ได้รับยกเว้นอากรขาเข้าสำหรับเครื่องจักรที่นำเข้าจากต่างประเทศตามที่คณะกรรมการส่งเสริมการลงทุนอนุมัติ

2) ได้รับยกเว้นภาษีเงินได้นิติบุคคลสำหรับกำไรสุทธิที่ได้จากการประกอบกิจการที่ได้รับส่งเสริมการลงทุนมีกำหนดแปด (8) ปี นับแต่วันที่เริ่มมีรายได้จากการประกอบกิจการที่ได้รับส่งเสริมการลงทุน

บริษัทฯเริ่มมีรายได้จากการประกอบกิจการซอฟต์แวร์ เมื่อวันที่ 14 มีนาคม 2543

งบกำไรขาดทุน แยกตามประเภทกิจการที่ได้รับส่งเสริมการลงทุน และกิจการที่ไม่ได้รับส่งเสริมการลงทุน

หน่วย : บาท

| | งบการเงินเฉพาะบริษัท | | | | | |
|---|---|---|---|---|---|---|
| | สำหรับปีสิ้นสุดวันที่ 31 ธันวาคม 2549 | | | สำหรับปีสิ้นสุดวันที่ 31 ธันวาคม 2548 | | |
| | กิจการที่ได้รับส่งเสริมส่งเสริมการลงทุน | กิจการที่ไม่ได้รับส่งเสริมการลงทุน | รวม | กิจการที่ได้รับส่งเสริมส่งเสริมการลงทุน | กิจการที่ไม่ได้รับส่งเสริมการลงทุน | รวม |
| รายได้จากการดำเนินงาน | | | | | | |
| รายได้จากการให้บริการ | 49,387,750 | 11,823,750 | 61,211,500 | 37,045,721 | 734,813 | 37,780,534 |
| รายได้จากการขาย | 6,713,472 | 14,308,128 | 21,021,600 | 14,373,758 | 7,610,372 | 21,984,130 |
| รายได้อื่น | - | 1,241,741 | 1,241,741 | - | 684,568 | 684,568 |
| กำไรจากการจำหน่ายเงินลงทุนบริษัทย่อย | - | 720,411 | 720,411 | - | - | - |
| รวมรายได้ | 56,101,222 | 28,094,030 | 84,195,252 | 51,419,479 | 9,029,753 | 60,449,232 |
| ค่าใช้จ่ายจากการดำเนินงาน | | | | | | |
| ต้นทุนขายและบริการ | 17,154,419 | 20,386,716 | 37,541,135 | 11,184,637 | 10,133,780 | 21,318,417 |
| ค่าใช้จ่ายในการขายและบริหาร | 28,800,119 | 14,422,350 | 43,222,469 | 22,900,105 | 3,973,742 | 26,873,847 |
| ส่วนแบ่งกำไรจากเงินลงทุนตามวิธีส่วนได้เสีย | - | - | - | - | 147,778 | 147,778 |
| รวมค่าใช้จ่าย | 45,954,538 | 34,809,066 | 80,763,604 | 34,084,742 | 14,255,300 | 48,340,042 |
| กำไร(ขาดทุน)ก่อนดอกเบี้ยจ่าย | 10,146,684 | (6,715,036) | 3,431,648 | 17,334,737 | (5,225,547) | 12,109,190 |
| ดอกเบี้ยจ่าย | 390,947 | 195,776 | 586,723 | 361,055 | 62,635 | 423,691 |
| กำไร(ขาดทุน)สุทธิ | 9,755,737 | (6,910,812) | 2,844,925 | 16,973,681 | (5,288,182) | 11,685,499 |

บริษัทฯ ถือเกณฑ์การปันส่วนค่าใช้จ่าย และดอกเบี้ยที่ไม่สามารถจัดประเภทว่าอยู่กิจการประเภทใด ตามสัดส่วนยอดรายได้ของบริษัทฯ

## 19. INVESTMENT PROMOTIONAL BENEFITS AND PRIVILEGES

The Company was granted an investment promotion certificate No. 1087/2543 dated March 3, 2000 for the operation of software from the Board of Investments. The benefits and privileges under the Investment Promotion Act B.E. 2520 include, among others, the following:

1) Exemption of import duty on certain imported machinery as approved by the Board of Investment.

2) Exemption from payment of corporate income tax for a period of eight (8) years commencing from the date that the promoted revenue was first derived.

The Company commenced the first income on software operation on March 14, 2000.

Statement of incomes separated by promoted activities and non-promoted activities were as follows:

Unit: Baht

| | The Company Only | | | | | |
|---|---|---|---|---|---|---|
| | For the years ended December 31, 2006 | | | For the years ended December 31, 2005 | | |
| | Promoted activity | Non-promoted activity | Total | Promoted activity | Non-promoted activity | Total |
| Revenues | | | | | | |
| Revenue from services | 49,387,750 | 11,823,750 | 61,211,500 | 37,045,721 | 734,813 | 37,780,534 |
| Revenue from sales | 6,713,472 | 14,308,128 | 21,021,600 | 14,373,758 | 7,610,372 | 21,984,130 |
| Other income | - | 1,241,741 | 1,241,741 | - | 684,568 | 684,568 |
| Gain from sales of investment | - | 720,411 | 720,411 | - | - | - |
| Total Revenues | 56,101,222 | 28,094,030 | 84,195,252 | 51,419,479 | 9,029,753 | 60,449,232 |
| Cost and expenses | | | | | | |
| Cost of sales and services | 17,154,419 | 20,386,716 | 37,541,135 | 11,184,637 | 10,133,780 | 21,318,417 |
| Selling and administrative expenses | 28,800,119 | 14,422,350 | 43,222,469 | 22,900,105 | 3,973,742 | 26,873,847 |
| Share of profit from investment recorded by the equity method | - | - | - | - | 147,778 | 147,778 |
| Total Expenses | 45,954,538 | 34,809,066 | 80,763,604 | 34,084,742 | 14,255,300 | 48,340,042 |
| Income (loss) before interest expenses | 10,146,684 | (6,715,036) | 3,431,648 | 17,334,737 | (5,225,547) | 12,109,190 |
| Interest expenses | 390,947 | 195,776 | 586,723 | 361,055 | 62,635 | 423,691 |
| Net income (loss) | 9,755,737 | (6,910,812) | 2,844,925 | 16,973,681 | (5,288,182) | 11,685,499 |

The Company allocated indirect expenses and interest based on the proportion of revenue of each activities.

20. <u>เครื่องมือทางการเงิน</u>

20.1 นโยบายการบริหารความเสี่ยงทางการเงิน

บริษัทฯ มีความเสี่ยงอันเกี่ยวเนื่องกับการเปลี่ยนแปลงอัตราดอกเบี้ย และความผันผวนของอัตราแลกเปลี่ยน ซึ่งบริษัทจะพิจารณาใช้เครื่องมือทางการเงินที่เหมาะสม เพื่อป้องกันความเสี่ยงจากอัตราแลกเปลี่ยนเงินตราต่างประเทศ อย่างไรก็ตาม บริษัทฯไม่มีนโยบายที่จะถือหรือออกเครื่องมือทางการเงินเพื่อการเก็งกำไรหรือเพื่อการค้า

20.2 ความเสี่ยงจากอัตราดอกเบี้ย

ความเสี่ยงด้านอัตราดอกเบี้ยเกิดจากการเปลี่ยนแปลงของอัตราดอกเบี้ยในอนาคต ซึ่งจะมีผลกระทบต่อผลการดำเนินงานและกระแสเงินสดของบริษัท ความเสี่ยงของบริษัทฯเกี่ยวกับการเปลี่ยนแปลงของอัตราดอกเบี้ยซึ่งเกี่ยวเนื่องกับเงินฝากธนาคาร เงินเบิกเกินบัญชี และเงินกู้ยืมระยะยาว ที่มีอัตราดอกเบี้ยปรับขึ้นลงตามอัตราตลาด อย่างไรก็ดี บริษัทไม่ได้ใช้เครื่องมือทางการเงินใด ๆ เพื่อป้องกันความเสี่ยงดังกล่าว

20.3 ความเสี่ยงจากอัตราแลกเปลี่ยน

บริษัทมีความเสี่ยงจากความผันผวนของอัตราแลกเปลี่ยนจากการจ่ายชำระค่าลิขสิทธิ์ซอฟต์แวร์ที่นำเข้าจากต่างประเทศในสกุลเงินต่างประเทศ อย่างไรก็ตาม บริษัทฯไม่มีการทำสัญญาป้องกันความเสี่ยงในอัตราแลกเปลี่ยนดังกล่าว เนื่องจากจำนวนเงินไม่เป็นสาระสำคัญ

20.4 ความเสี่ยงด้านการให้สินเชื่อ

บริษัทและบริษัทย่อยมีความเสี่ยงจากการให้สินเชื่อที่เกี่ยวเนื่องกับลูกหนี้การค้า เนื่องจากลูกหนี้อาจไม่สามารถชำระหนี้ตามเงื่อนไขที่ตกลงไว้ ซึ่งอาจทำให้เกิดความสูญเสียทางการเงินได้ ทั้งนี้ บริษัทและบริษัทย่อยได้กำหนดนโยบายในการป้องกันความเสี่ยงดังกล่าว โดยวิเคราะห์ฐานะทางการเงิน และพิจารณาความสามารถในการจ่ายชำระหนี้ของลูกค้าแต่ละรายในการพิจารณาให้สินเชื่อ สำหรับลูกหนี้การค้าที่คาดว่าจะไม่ได้รับชำระหนี้ บริษัทฯ ได้พิจารณาตั้งค่าเผื่อหนี้สงสัยจะสูญไว้อย่างเพียงพอแล้ว

20.5 มูลค่ายุติธรรม

เนื่องจากสินทรัพย์ทางการเงินและหนี้สินทางการเงินส่วนใหญ่จัดอยู่ในประเภทระยะสั้น บริษัทฯจึงเชื่อว่ามูลค่าตามบัญชีของสินทรัพย์และหนี้สินทางการเงินดังกล่าวแสดงมูลค่าไม่แตกต่างจากมูลค่ายุติธรรมอย่างมีสาระสำคัญ

21. <u>สัญญาเช่าระยะยาว</u>

บริษัทฯได้ทำสัญญาเช่าอาคารระยะยาวกับบุคคลอื่นจำนวน 1 สัญญา ระยะเวลา 10 ปี ค่าเช่ารวมตามสัญญา 6.22 ล้านบาท สัญญาเริ่มต้นวันที่ 1 ธันวาคม 2548 สิ้นสุดวันที่ 30 พฤศจิกายน 2558

## 20. FINANCIAL INSTRUMENTS

### 20.1 Financial risk management policy

The Company will consider the utilization of appropriate financial instruments so as to hedge against the risk from foreign exchange rates. However, the Company does not have a policy to hold or issue financial instruments for trading or speculating.

### 20.2 Interest rate risk

Risk from interest rates incurred from the change of interest rates in the future which affects the results of operations and cash flows of the Company. The risk of the Company in respect of interest rates is related to bank deposits, bank overdrafts, and long-term loans from banks which fluctuate pursuant to market rates. However, the Company does not utilize any financial instruments to hedge against such risk.

### 20.3 Exchange rate risk

The Company had the risk on exchange rate from the payment for Software Copyright imported in foreign currency. However, the management of the Company believes that this does not significantly affect the financial statements.

### 20.4 Credit Risk

The Company has risk from the credit offered in respect of trading accounts receivable since the trade accounts receivable may not be able to settle debt pursuant to terms and covenants agreed upon and also from risk from counter parties who cannot comply with the terms and covenants in the contract of loan which may incur financial loss. However, the Company holds the policy to hedge against such risks via the analysis of the financial status and consideration of capability in terms of debt repayment of clients and each counter-party. The Company considers providing an allowance of doubtful debt for trading accounts receivable which are predictably uncollectible.

### 20.5 Fair Value

Because the main financial assets and liabilities are reclassified under the short term type, which hold interest rates close to the market rates, the management of the Company believes that the book value of such financial assets and liabilities is not materially different from their fair values.

## 21. LONG-TERM CONTRACT

The Company entered into a long-term rental contact for its building for a period of 10 years from December 1, 2005 through November 30, 2015. The aggregated rental amount is Baht 6.22 million.

## 22. COMMITMENTS AND CONTINGENT LIABILITIES

Commitments and contingent liabilities as at December 31, 2006 and 2005 consisted of:

| | | Unit: Thousands Baht | | |
|---|---|---|---|---|
| | Credit line | Credit used | | |
| Description | (Millions Baht) | 2006 | 2005 | Collateralized assets |
| Letter of guarantee | 20 | 11,114 | 3,790 | - Land of director of the Company |
| Letter of credit and promissory note | 5 | - | - | - Land of director of the Company |
| Bank overdraft | 7 | - | - | - Land of director of the Company and land and office condomininium of the Company. |

## 23. RECLASSIFICATION OF ACCOUNTS

The Company has reclassified certain accounts in the financial statement for the years ended December 31, 2005 to conform to the presentation of the current period's financial statement.

## 24. DISCLOSURE OF SECTORAL BUSINESS OPERATION

The Company operates in only one business sector, i.e., software development, maintenance service and sales hardware requisition to customer and operates in one geographical area only in Thailand. Therefore, all income, profit and entire assets shown in the financial statements are related to the same business sector and geographical area.

## 25. APPROVAL OF THE FINANCIAL STATEMENTS

These financial statements were authorized for issue by the Board of Directors on February 27, 2007.

22. <u>ภาระผูกพันและหนี้สินที่อาจจะเกิดขึ้น</u>

ภาระผูกพันและหนี้สินที่อาจจะเกิดขึ้น ณ วันที่ 31 ธันวาคม 2549 และ 2548 ประกอบด้วย :-

| | | หน่วย : พันบาท | | |
|---|---|---|---|---|
| | วงเงินสินเชื่อ | วงเงินที่ใช้ไป | | |
| ประเภท | (ล้านบาท) | 2549 | 2548 | หลักทรัพย์ค้ำประกัน |
| หนังสือค้ำประกันสัญญา | 20 | 11,114 | 3,790 | - ที่ดินของกรรมการของบริษัทฯ |
| เลตเตอร์ออฟเครดิตและตั๋วสัญญาใช้เงิน | 5 | - | - | - ที่ดินของกรรมการของบริษัทฯ |
| วงเงินเบิกเกินบัญชี | 7 | - | - | - ที่ดินของกรรมการของบริษัทฯและ ที่ดินและอาคารสำนักงานของบริษัทฯ |

23. <u>การจัดประเภทรายการใหม่</u>

งบการเงินสำหรับปีสิ้นสุดวันที่ 31 ธันวาคม 2548 ที่แสดงเปรียบเทียบได้มีการจัดประเภทบางรายการใหม่ เพื่อให้สอดคล้องกับการแสดงรายการในงบการเงินสำหรับปีปัจจุบัน

24. <u>ข้อมูลทางการเงินจำแนกตามส่วนงาน</u>

บริษัทฯดำเนินธุรกิจในส่วนงานทางธุรกิจเดียวคือ การพัฒนาซอฟต์แวร์ การให้บริการบำรุงรักษาและจัดหาฮาร์ดแวร์ให้แก่ลูกค้า และดำเนินธุรกิจในส่วนงานทางภูมิศาสตร์เดียว คือ ในประเทศไทย ดังนั้น รายได้ กำไร และสินทรัพย์ทั้งหมดที่แสดงในงบการเงินจึงเกี่ยวข้องกับส่วนงานทางธุรกิจ และส่วนงานทางภูมิศาสตร์ตามที่กล่าวไว้

25. <u>การอนุมัติงบการเงิน</u>

คณะกรรมการบริษัทอนุมัติให้ออกงบการเงินนี้ เมื่อวันที่ 27 กุมภาพันธ์ 2550