

รายงานประจำปี 2562

บริษัท เอ็มอีซี ฟาร์อีสต์ อินเทอร์เน็ต เนชั่นแนล จำกัด (มหาชน)

บริษัท เอ็มอีซี ฟาร์อีสต์ อินเตอร์เนชั่นแนล จำกัด (มหาชน)

งบแสดงฐานะการเงิน

ณ วันที่ 30 มิถุนายน 2562

หน่วย : บาท

| สินทรัพย์ | หมายเหตุ | หน่วย : บาท | |
|--|------------|---------------|---------------|
| | | 30 มิ.ย. 2562 | 30 มิ.ย. 2561 |
| สินทรัพย์ | | | |
| สินทรัพย์หมุนเวียน | | | |
| เงินสดและรายการเทียบเท่าเงินสด | 3.2 และ 4 | 638,098 | 581,855 |
| เงินลงทุนชั่วคราว | | | |
| หลักทรัพย์ในความต้องการของตลาด | 3.3 และ 5 | 49,220 | 44,868 |
| ลูกหนี้ตามสัญญาเช่าซื้อ | 3.4 และ 6 | 294,400 | 896,000 |
| ลูกหนี้การค้าและลูกหนี้อื่น | 3.4 และ 7 | 264,364 | 865,826 |
| ลูกหนี้บริษัทที่เกี่ยวข้องกันจากการ โอนที่ดินพร้อม | | | |
| สิ่งปลูกสร้างชำระหนี้ตามแผนฟื้นฟู | 8 | 40,943,000 | 40,943,000 |
| สินค้าคงเหลือ | 3.5 และ 9 | 2,237,775 | 2,959,512 |
| สินทรัพย์หมุนเวียนอื่น | | | |
| ลูกหนี้กรมสรรพากร | | 9,768 | 2,700 |
| ภาษีลูกหัก ณ ที่จ่าย | | 43,938 | 19,494 |
| ภาษีซื้อรอใช้สิทธิ์ | | 2,794 | 2,892 |
| รวมสินทรัพย์หมุนเวียนอื่น | | 56,500 | 25,086 |
| รวมสินทรัพย์หมุนเวียน | | 44,483,357 | 46,316,147 |
| สินทรัพย์ไม่หมุนเวียน | | | |
| เงินลงทุนระยะยาวในกิจการที่เกี่ยวข้องกัน | 3.6 และ 10 | - | - |
| เงินลงทุนระยะยาวอื่น | 3.7 | 53,119 | 53,119 |
| อุปกรณ์ | 3.8 และ 11 | 29,626 | 46,736 |
| สินทรัพย์ไม่หมุนเวียนอื่น | | | |
| ภาษีลูกหัก ณ ที่จ่าย | | 29,376 | 136,259 |
| อื่น ๆ | | 1,133,000 | 1,133,000 |
| รวมสินทรัพย์ไม่หมุนเวียนอื่น | | 1,162,376 | 1,269,259 |
| รวมสินทรัพย์ไม่หมุนเวียน | | 1,245,121 | 1,369,114 |
| รวมสินทรัพย์ | | 45,728,478 | 47,685,261 |

หมายเหตุประกอบงบการเงินเป็นส่วนหนึ่งของงบการเงินนี้




บริษัท เอ็มอีซี ฟาร์อีสต์ อินเตอร์เนชั่นแนล จำกัด (มหาชน)

งบแสดงฐานะการเงิน
ณ วันที่ 30 มิถุนายน 2562

หน่วย : บาท

| | หมายเหตุ | 30 มิ.ย. 2562 | 30 มิ.ย. 2561 |
|--|-------------|-----------------|-----------------|
| หนี้สินและส่วนของผู้ถือหุ้น | | | |
| หนี้สินหมุนเวียน | | | |
| เจ้าหนี้การค้าและเจ้าหนี้อื่น | 12 | 9,066,169 | 12,858,000 |
| เงินกู้ยืมระยะสั้นจากบุคคลและกิจการที่เกี่ยวข้องกัน และดอกเบี้ยค้างจ่าย | 13 | 264,498,770 | 242,984,403 |
| ดอกเบี้ยค้างจ่าย | | 6,011,237 | 5,742,784 |
| หนี้สินหมุนเวียนอื่น | | 161,722 | 223,064 |
| รวมหนี้สินหมุนเวียน | | 279,737,898 | 261,808,251 |
| หนี้สินไม่หมุนเวียน | | | |
| เงินกู้ยืมระยะยาวจากบุคคลและกิจการที่เกี่ยวข้องกัน | 14 | 583,340,355 | 583,340,355 |
| สำรองผลประโยชน์ระยะยาวของพนักงาน | 3.12 และ 15 | 12,019,540 | 7,857,906 |
| รวมหนี้สินไม่หมุนเวียน | | 595,359,895 | 591,198,261 |
| รวมหนี้สิน | | 875,097,793 | 853,006,512 |
| ส่วนของผู้ถือหุ้น | | | |
| ทุนเรือนหุ้น | | | |
| ทุนจดทะเบียน | | | |
| หุ้นสามัญ 94,797,617 หุ้น มูลค่าหุ้นละ 10 บาท | | 947,976,170 | 947,976,170 |
| ทุนที่ออกและชำระแล้ว | | | |
| หุ้นสามัญ 94,797,617 หุ้น มูลค่าหุ้นละ 10 บาท | | 947,976,170 | 947,976,170 |
| ขาดทุนสะสม | | (1,777,345,485) | (1,753,297,421) |
| รวมส่วนของผู้ถือหุ้น | | (829,369,315) | (805,321,251) |
| รวมหนี้สินและส่วนของผู้ถือหุ้น | | 45,728,478 | 47,685,261 |

หมายเหตุประกอบงบการเงินเป็นส่วนหนึ่งของงบการเงินนี้

 24

บริษัท เอ็มอีซี ฟาร์อีสต์ อินเตอร์เนชั่นแนล จำกัด (มหาชน)

งบกำไรขาดทุนเบ็ดเสร็จ
สำหรับปีสิ้นสุดวันที่ 30 มิถุนายน 2562

หน่วย : บาท

| | หมายเหตุ | หน่วย : บาท | |
|---|----------|---------------|---------------|
| | | 30 มิ.ย. 2562 | 30 มิ.ย. 2561 |
| รายได้ | | | |
| รายได้จากการขาย | | 1,549,365 | 550,224 |
| รายได้ค่าเช่าและรับจ้าง | | 921,523 | 1,136,207 |
| รายได้อื่น | | 282,643 | 34,148 |
| รวมรายได้ | | 2,753,531 | 1,720,579 |
| ค่าใช้จ่าย | | | |
| ต้นทุนขาย | | 2,670,326 | 684,678 |
| ต้นทุนค่าเช่าและรับจ้าง | | 3,624,726 | 2,794,192 |
| ค่าใช้จ่ายในการบริหาร | | 20,026,145 | 18,017,784 |
| (กลับรายการ)ขาดทุนจากการลดมูลค่าของสินค้าคงเหลือ | | (800,322) | 1,766,711 |
| ต้นทุนทางการเงิน | | 268,453 | 268,467 |
| รวมค่าใช้จ่าย | 16 | 25,789,328 | 23,531,832 |
| ขาดทุนสำหรับปี | | (23,035,797) | (21,811,253) |
| กำไรขาดทุนเบ็ดเสร็จอื่น: | | | |
| ปรับปรุงผลขาดทุนจากการประมาณการตามหลักคณิตศาสตร์ | | | |
| ประกันภัยสำหรับโครงการผลประโยชน์ของพนักงาน | 15 | (1,012,267) | - |
| องค์ประกอบของภาษีเงินได้ | | - | - |
| ผลขาดทุนจากการประมาณการตามหลักคณิตศาสตร์ประกันภัย | | | |
| สำหรับโครงการผลประโยชน์ของพนักงาน-สุทธิจากภาษี | | (1,012,267) | - |
| ขาดทุนเบ็ดเสร็จรวมสำหรับปี | | (24,048,064) | (21,811,253) |
| ขาดทุนต่อหุ้น | 3.9 | | |
| ขาดทุนต่อหุ้นขั้นพื้นฐาน | | (0.24) | (0.23) |
| จำนวนหุ้นสามัญที่ออกและชำระแล้ว 94,797,617 หุ้น | | | |

หมายเหตุประกอบงบการเงินเป็นส่วนหนึ่งของงบการเงินนี้



บริษัท เอ็มอีซี ฟาร์อีสต์ อินเทอร์เน็ต เนชั่นแนล จำกัด (มหาชน)

งบแสดงการเปลี่ยนแปลงส่วนของผู้ถือหุ้น

สำหรับปีสิ้นสุดวันที่ 30 มิถุนายน 2562

| | หน่วย : บาท | | |
|---|--------------------------|-----------------|----------------------|
| | ทุนที่ออก และชำระแล้ว | ขาดทุนสะสม | รวมส่วนของผู้ถือหุ้น |
| ปี 2561 | | | |
| ยอดคงเหลือ ณ ต้นปี 1 กรกฎาคม 2560 | 947,976,170 | (1,731,486,168) | (783,509,998) |
| ขาดทุนเบ็ดเสร็จรวมสำหรับปี 2561 | - | (21,811,253) | (21,811,253) |
| ยอดคงเหลือ ณ สิ้นปี 30 มิถุนายน 2561 | 947,976,170 | (1,753,297,421) | (805,321,251) |
| ปี 2562 | | | |
| ยอดคงเหลือ ณ ต้นปี 1 กรกฎาคม 2561 | 947,976,170 | (1,753,297,421) | (805,321,251) |
| ขาดทุนสำหรับปี | - | (23,035,797) | (23,035,797) |
| ผลขาดทุนจากการประมาณการตามหลัก คณิตศาสตร์ประกันภัยสำหรับโครงการ ผลประโยชน์ของพนักงาน-สุทธิจากภาษี | - | (1,012,267) | (1,012,267) |
| ขาดทุนเบ็ดเสร็จรวมสำหรับปี 2562 | - | (24,048,064) | (24,048,064) |
| ยอดคงเหลือ ณ สิ้นปี 30 มิถุนายน 2562 | 947,976,170 | (1,777,345,485) | (829,369,315) |

หมายเหตุประกอบงบการเงินเป็นส่วนหนึ่งของงบการเงินนี้

บริษัท เอ็มอีซี ฟาร์อีสต์ อินเตอร์เนชั่นแนล จำกัด (มหาชน)

งบกระแสเงินสด (1/2)

สำหรับปีสิ้นสุดวันที่ 30 มิถุนายน 2562

หน่วย : บาท

| | 30 มิ.ย. 2562 | 30 มิ.ย. 2561 |
|---|---------------|---------------|
| กระแสเงินสดจากกิจกรรมดำเนินงาน | | |
| ขาดทุนสำหรับปี | (23,035,797) | (21,811,253) |
| ปรับกระทบขาดทุนสำหรับปีเป็นเงินสดรับ(จ่าย)จากการดำเนินงาน : | | |
| (กำไร)ขาดทุนที่ยังไม่เกิดขึ้นจากหลักทรัพย์ในความต้องการของตลาด | (4,352) | 3,456 |
| ภาษีเงินได้ถูกหัก ณ ที่จ่ายตัดจ่าย | 126,377 | - |
| หนี้สงสัยจะสูญ-ลูกหนี้ตามสัญญาเข้าซื้อเพิ่มขึ้น | 153,600 | - |
| หนี้สงสัยจะสูญ-ลูกหนี้การค้าและลูกหนี้อื่นเพิ่มขึ้น(ลดลง) | (135,437) | 128,941 |
| หนี้สูญ-ลูกหนี้การค้าและลูกหนี้อื่น | - | 245,292 |
| (กลับรายการ)ค่าเผื่อจากการลดมูลค่าของสินค้าคงเหลือ | (800,322) | 1,766,711 |
| ค่าเสื่อมราคา | 17,109 | 27,589 |
| ดอกเบี้ยรับ | (430) | (12,873) |
| กำไรจากการจำหน่ายอุปกรณ์ | (186,915) | - |
| ค่าใช้จ่ายผลประโยชน์ระยะยาวของพนักงาน | 3,149,367 | 152,703 |
| ขาดทุนจากอัตราแลกเปลี่ยนที่ยังไม่เกิดขึ้น | 197,537 | 163,976 |
| ต้นทุนทางการเงิน | 268,453 | 268,467 |
| ขาดทุนจากการดำเนินงานก่อนการเปลี่ยนแปลง | | |
| ในส่วนของประกอบของสินทรัพย์และหนี้สินดำเนินงาน | (20,250,810) | (19,066,991) |
| การเปลี่ยนแปลงในส่วนของประกอบของสินทรัพย์ดำเนินงาน(เพิ่มขึ้น)ลดลง | | |
| ลูกหนี้ตามสัญญาเข้าซื้อ | 448,000 | 448,000 |
| ลูกหนี้การค้าและลูกหนี้อื่น | 539,362 | 29,218 |
| สินค้าคงเหลือ | 1,522,059 | (23,321) |
| สินทรัพย์หมุนเวียนอื่น | (6,970) | (1,189) |
| การเปลี่ยนแปลงในส่วนของประกอบของหนี้สินดำเนินงานเพิ่มขึ้น(ลดลง) | | |
| เจ้าหนี้การค้าและเจ้าหนี้อื่น | (3,791,831) | 646,500 |
| หนี้สินหมุนเวียนอื่น | (61,342) | (65,414) |
| เงินสดจ่ายในการดำเนินงาน | (21,601,532) | (18,033,197) |
| จ่ายดอกเบี้ย | - | (14) |
| จ่ายภาษีเงินได้ | (43,938) | (19,494) |
| เงินสดสุทธิใช้ไปในกิจกรรมดำเนินงาน | (21,645,470) | (18,052,705) |

หมายเหตุประกอบงบการเงินเป็นส่วนหนึ่งของงบการเงินนี้



บริษัท เอ็มอีซี ฟาร์อีสต์ อินเตอร์เนชั่นแนล จำกัด (มหาชน)

งบกระแสเงินสด (2/2)

สำหรับปีสิ้นสุดวันที่ 30 มิถุนายน 2562

หน่วย : บาท

| | 30 มิ.ย. 2562 | 30 มิ.ย. 2561 |
|---|---------------|---------------|
| กระแสเงินสดจากกิจกรรมลงทุน | | |
| รับดอกเบี้ย | 430 | 12,873 |
| เงินสดรับจากการจำหน่ายอุปกรณ์ | 186,916 | - |
| เงินสดสุทธิได้มาจากกิจกรรมลงทุน | 187,346 | 12,873 |
| กระแสเงินสดจากกิจกรรมจัดหาเงิน | | |
| เงินกู้ยืมระยะสั้นจากบุคคลและกิจการที่เกี่ยวข้องกันและดอกเบี้ยค้างจ่ายเพิ่มขึ้น | 21,514,367 | 17,994,000 |
| เงินสดสุทธิได้มาจากกิจกรรมจัดหาเงิน | 21,514,367 | 17,994,000 |
| เงินสดและรายการเทียบเท่าเงินสดเพิ่มขึ้น(ลดลง)สุทธิ | 56,243 | (45,832) |
| เงินสดและรายการเทียบเท่าเงินสด ณ วันที่ 1 กรกฎาคม 2561 และ 2560 | 581,855 | 627,687 |
| เงินสดและรายการเทียบเท่าเงินสด ณ วันที่ 30 มิถุนายน 2562 และ 2561 | 638,098 | 581,855 |
| ข้อมูลเพิ่มเติมประกอบกระแสเงินสด | | |
| รายการที่ไม่ใช่เงินสด ประกอบด้วย | | |
| โอนภาษีถูกหัก ณ ที่จ่ายส่วนที่เกิน 1 ปี เป็นสินทรัพย์ไม่หมุนเวียนอื่น | 19,494 | 9,882 |
| สำรองผลประโยชน์ระยะยาวของพนักงานเพิ่มขึ้น | 1,012,267 | - |
| ขาดทุนสะสมเพิ่มขึ้น | (1,012,267) | - |

หมายเหตุประกอบงบการเงินเป็นส่วนหนึ่งของงบการเงินนี้



บริษัท เอ็มอีซี ฟาร์อีสต์ อินเทอร์เน็ต เซ็นแนล จำกัด (มหาชน)

อัตราส่วนทางการเงิน

หน่วย : บาท

| รายการ | 1 ก.ค.59 - 30 มิ.ย.60 | 1 ก.ค.60 - 30 มิ.ย.61 | 1 ก.ค.61 - 30 มิ.ย.62 |
|---|-----------------------|-----------------------|-----------------------|
| อัตราส่วนสภาพคล่อง (LIQUIDITY RATIO) | | | |
| อัตราส่วนสภาพคล่อง (เท่า) | 0.20 | 0.18 | 0.16 |
| อัตราส่วนสภาพคล่องหมุนเร็ว (เท่า) | 0.18 | 0.17 | 0.15 |
| อัตราส่วนสภาพคล่องกระแสเงินสด (เท่า) | (0.08) | (0.07) | (0.08) |
| อัตราส่วนหมุนเวียนลูกหนี้การค้า (ครั้ง) | 1.97 | 0.79 | 2.13 |
| ระยะการเก็บหนี้เฉลี่ย (วัน) | 185.66 | 459.71 | 171.40 |
| อัตราการหมุนเวียนของสินค้าคงเหลือ (ครั้ง) | 1.03 | 0.91 | 0.07 |
| ระยะเวลาขายสินค้าเฉลี่ย (วัน) | 353.13 | 401.97 | 5,249.21 |
| อัตราส่วนหมุนเวียนเจ้าหนี้การค้า (ครั้ง) | 0.48 | 0.38 | 0.17 |
| ระยะเวลาชำระหนี้ (วัน) | 753.89 | 955.49 | 2,208.96 |
| Cash Cycle (วัน) | (215.09) | (93.82) | 3,211.65 |
| อัตราส่วนแสดงความสามารถในการหากำไร (PROFITABILITY RATIO) | | | |
| อัตรากำไรขั้นต้น (%) | (21.90) | (106.29) | (154.77) |
| อัตรากำไรสุทธิ (%) | (476.71) | (1,293.34) | (973.26) |
| อัตราผลตอบแทนผู้ถือหุ้น (%) | 2.50 | 2.71 | 2.90 |
| อัตราส่วนแสดงประสิทธิภาพในการดำเนินงาน (EFFICIENCY RATION) | | | |
| อัตราผลตอบแทนจากสินทรัพย์ (%) | (38.82) | (45.74) | (52.59) |
| อัตราผลตอบแทนจากสินทรัพย์ถาวร (%) | (149.15) | (165.93) | (189.21) |
| อัตราการหมุนของสินทรัพย์ (เท่า) | 0.09 | 0.04 | 0.06 |
| อัตราส่วนวิเคราะห์นโยบายทางการเงิน (FINANCIAL POLICY RATION) | | | |
| อัตราส่วนหนี้สินต่อส่วนของผู้ถือหุ้น (เท่า) | (1.06) | (1.06) | (1.06) |
| อัตราส่วนความสามารถชำระดอกเบี้ย (เท่า) | (40.28) | (82.24) | (90.58) |
| อัตราการจ่ายเงินปันผล (%) | - | - | - |
| อัตราส่วนความสามารถชำระภาระผูกพัน | (0.25) | (0.22) | (0.97) |
| อัตราส่วนความสามารถชำระภาระผูกพัน(CASH BASIS) | (0.24) | (0.18) | (0.86) |
| ข้อมูลต่อหุ้น | | | |
| มูลค่าตามบัญชีต่อหุ้น | (8.26) | (8.49) | (8.75) |
| กำไรสุทธิต่อหุ้น | (0.21) | (0.23) | (0.24) |

13. การวิเคราะห์และคำอธิบายของฝ่ายจัดการ

13.1 ภาพรวมของผลการดำเนินงาน

ในรอบปีบัญชีสิ้นสุดวันที่ 30 มิถุนายน 2562 ภาพรวมเศรษฐกิจไทยเติบโตเล็กน้อย ถูกกระทบอย่างต่อเนื่องจากภาวะเศรษฐกิจโลกที่เพิ่มขึ้น อาทิเช่น ปัญหาความไม่แน่นอนทางการเมืองในหลาย ๆ ประเทศ , นโยบายเศรษฐกิจใหม่ของสหรัฐอเมริกา, ปัญหาภาคการเงินในยุโรปและจีน ซึ่งอาจมีผลต่อการส่งออกสินค้าของไทย เป็นต้น สำหรับปัจจัยภายในประเทศนั้นที่ยังฟื้นตัวได้ไม่มากนัก อยู่ในภาวะชะลอตัวอย่างต่อเนื่องตลอดทั้งปี ในช่วงครึ่งแรกของปี การลงทุนก่อสร้างโครงการของภาครัฐมีความล่าช้าออกไปจากแผนงานเดิม ส่งผลให้การลงทุนภาคเอกชนหยุดชะงักตามไปด้วย ความเชื่อมั่นภาคเอกชนที่ยังรอความชัดเจนจากภาครัฐ ทำให้การลงทุนภาคอสังหาริมทรัพย์ชะลอตัว การเปิดตัวโครงการใหม่ลดลง

13.2 ผลการดำเนินงาน

ในปี 2562 และ 2561 บริษัทมีรายได้รวมเท่ากับ 2.75 ล้านบาทและ 1.72 ล้านบาท เพิ่มขึ้น 1.03 ล้านบาท คิดเป็นอัตราเพิ่มร้อยละ 59.88 เนื่องมาจากบริษัทได้นำสินค้าที่มีอยู่ในสต็อกนำออกจำหน่าย เพื่อให้มีกระแสเงินสดรับจากการดำเนินงานที่ดีขึ้น

ต้นทุนขายและบริการ

สำหรับปี 2562 บริษัทมีต้นทุนขายและต้นทุนการให้บริการ 6.29 ล้านบาท คิดเป็นร้อยละ 255.69 ของรายได้จากการดำเนินงาน 2.46 ล้านบาท โดยต้นทุนที่สำคัญประกอบด้วย ต้นทุนขายเครื่องจักรและอะไหล่ 2.67 ล้านบาท คิดเป็นสัดส่วนร้อยละ 173.38 ล้านบาท ของรายได้จากการขายเครื่องจักรและอะไหล่ สำหรับต้นทุนค่าเช่าและรับจ้าง 3.62 ล้านบาท คิดเป็นสัดส่วนร้อยละ 393.48 ของรายได้ค่าเช่ารับจ้าง

อนึ่ง ต้นทุนขายและบริการเป็นต้นทุนที่คงที่ ในขณะที่สินค้ามีมูลค่าลดลงตามระยะเวลาผ่านไป สินค้าคงเหลือแสดงในราคาทุนหรือมูลค่าสุทธิที่จะได้รับแล้วแต่มูลค่าใดจะต่ำกว่า สินค้าคงเหลือมีการค่อยๆลดลงเรื่อยๆ จนทำให้ต้นทุนขายและบริการสูงกว่ารายได้จากการขายและการให้บริการ

กำไรขั้นต้น

สำหรับปี 2562 บริษัทมีขาดทุนขั้นต้น 3.83 ล้านบาท คิดเป็นอัตราขาดทุนขั้นต้น ร้อยละ (155.69)ของยอดขายได้จากการดำเนินงาน เมื่อเทียบกับปี 2561 บริษัทมีขาดทุนขั้นต้น 1.79 ล้านบาท คิดเป็นอัตราขาดทุนขั้นต้น ร้อยละ (106.54) ซึ่งอัตราขาดทุนขั้นต้นมีการเปลี่ยนแปลงที่เพิ่มขึ้น

ขาดทุนขั้นต้นเป็นผลมาจากต้นทุนขายที่คงที่ ซึ่งได้กล่าวไว้ในเรื่องของต้นทุนขายและบริการ

ค่าใช้จ่าย

ค่าใช้จ่ายที่สำคัญในส่วนนี้ประกอบด้วย ค่าใช้จ่ายในการบริหารส่วนที่เกี่ยวข้องกับพนักงาน ค่าใช้จ่ายในการขาย ค่าเสื่อมราคา ค่าสาธารณูปโภค เป็นต้น ในปี 2562 บริษัทมีค่าใช้จ่ายในการบริหารรวมทั้งสิ้น 20.02 ล้านบาท เทียบกับ 18.02 ล้านบาท ในปี 2561 เพิ่มขึ้น 2.00 ล้านบาท เนื่องจาก เป็นการทบทวนและการรับรู้ค่าใช้จ่ายผลประโยชน์พนักงาน ตามพระราชบัญญัติคุ้มครองแรงงานฉบับใหม่ที่ประกาศในราชกิจจานุเบกษา เมื่อวันที่ 5 เมษายน 2562 ซึ่งกำหนดอัตราค่าชดเชยกรณีนายจ้างเลิกจ้าง สำหรับลูกจ้างซึ่งทำงานติดต่อกันครบ 20 ปีขึ้นไป มีสิทธิได้รับค่าชดเชยไม่น้อยกว่าค่าจ้างอัตราสุดท้ายจำนวน 400 วันสุดท้าย ทำให้บริษัท บันทึกผลกระทบจากการเปลี่ยนแปลงดังกล่าวเป็นค่าใช้จ่ายในงบกำไรขาดทุน



การรับรองความถูกต้องของข้อมูล

ข้าพเจ้าได้สอบทานข้อมูลในแบบแสดงรายการข้อมูลประจำปีฉบับนี้แล้วและด้วยความระมัดระวัง บริษัทขอรับรองว่า ข้อมูลดังกล่าวถูกต้องครบถ้วน ไม่เป็นเท็จ ไม่ทำให้ผู้อื่นสำคัญผิด หรือไม่ขาดข้อมูลที่ควรต้องแจ้งในสาระสำคัญ นอกจากนี้ บริษัทขอรับรองว่า


(1) งบการเงินและข้อมูลทางการเงินที่สรุปมาในแบบแสดงรายการข้อมูลประจำปี ได้แสดงข้อมูลอย่างถูกต้องครบถ้วนในสาระสำคัญเกี่ยวกับฐานะการเงิน ผลการดำเนินงานและกระแสเงินสดของบริษัทแล้ว

(2) บริษัทได้จัดให้มีระบบการควบคุมภายในที่ดี และควบคุมดูแลให้มีการปฏิบัติตามระบบดังกล่าว และบริษัทได้แจ้งข้อมูลการประเมินระบบการควบคุมภายใน ณ วันที่ 30 มิถุนายน 2561 ต่อผู้สอบบัญชีและกรรมการตรวจสอบของบริษัทแล้ว ซึ่งครอบคลุมถึงข้อบกพร่องและการเปลี่ยนแปลงที่สำคัญของระบบการควบคุมภายในรวมทั้งการกระทำที่มิชอบที่อาจมีผลกระทบต่อการจัดทำรายงานทางการเงินของบริษัท

ในการนี้ เพื่อเป็นหลักฐานว่าเอกสารทั้งหมดเป็นเอกสารชุดเดียวกันกับที่บริษัทได้รับรองความถูกต้องแล้ว บริษัทได้มอบหมายให้ นายไพฑูรย์ ทิพย์พงศ์ เป็นผู้ลงลายมือชื่อกำกับเอกสารนี้ไว้ทุกหน้าด้วย หากเอกสารใดไม่มีลายมือชื่อของ นายไพฑูรย์ ทิพย์พงศ์ กำกับไว้ ข้าพเจ้าจะถือว่าไม่ใช่ข้อมูลที่บริษัทได้รับรองความถูกต้องของข้อมูลแล้วดังกล่าวข้างต้น

| ชื่อ-สกุล | ตำแหน่ง | ลายมือชื่อ |
|------------------------------|---------------------|--|
| 1. นายเอกชัย นูรพชัยศรี | ประธานกรรมการบริหาร |  |
| 2. นางสาววาริรัตน์ ตั้งชนกุล | กรรมการบริหาร |  |

ผู้รับมอบอำนาจ

| ชื่อ | ตำแหน่ง | ลายมือชื่อ |
|-------------------------|---------------------------------------|--|
| 1. นายไพฑูรย์ ทิพย์พงศ์ | ผู้ช่วยผู้อำนวยการฝ่ายบัญชีและการเงิน |  |

รายละเอียดเกี่ยวกับคุณสมบัติและประวัติการทำงานของผู้มีอำนาจในการจัดการ

เอกสารแนบ 1

| ชื่อ-สกุล-ตำแหน่ง | อายุ (ปี) | สัญชาติ | สัดส่วนการถือหุ้นในบริษัท (%) | ความสัมพันธ์ระหว่างผู้บริหาร | คุณวุฒิทางการศึกษา ระดับสูงสุด | ประสบการณ์การทำงาน | ประเภทธุรกิจ |
|--|-----------|---------|-------------------------------|---------------------------------------|--|--|---|
| 1. นายเอกชัย ปุรพชัยศรี ประธานกรรมการบริหาร | 77 | ไทย | 14.98 | บิดาคุณอนุวัฒน์และคุณอนุชา ปุรพชัยศรี | - ปริญญาคุณวุฒิศึกษาศาสตร์ สาขารัฐประศาสนศาสตร์ มหาวิทยาลัยแคลิฟอร์เนีย ประเทศสหรัฐอเมริกา | 2538-ปัจจุบัน กรรมการ บริษัท โกลเบิล ลิสซิ่ง จำกัด 2535-ปัจจุบัน ประธานกรรมการบริหาร บริษัท เอ็มอีซี ไมนิ่ง คอร์ปอเรชั่น จำกัด บริษัท เอ็มอีซี แอสตัส เซอร์วิส จำกัด 2534-ปัจจุบัน ประธานกรรมการบริหาร บริษัท เอ็มอีซี เทรน คอร์ปอเรชั่น จำกัด 2533-ปัจจุบัน ประธานกรรมการบริหาร บริษัท เอ็มอีซี ฟาร์อีสต์ คอร์ปอเรชั่น จำกัด 2527-ปัจจุบัน ประธานกรรมการบริหาร/ผู้บริหารแผนฟื้นฟูกิจการ บริษัท เอ็มอีซี ฟาร์อีสต์อินเตอร์เนชั่นแนล จำกัด(มหาชน) | กิจการลิสซิ่ง เหมืองหิน โปส เกรนิต สัมปทานขนส่งเหล็ก ให้เช่าเครน ให้เช่าเครื่องจักร ให้เช่าเครื่องจักร |
| 2. ศ.ประยูร จินดาประติษฐ์ กรรมการ | 90 | ไทย | - | - | - ปริญญาโท สาขาแพทยศาสตร์และการบัญชี มหาวิทยาลัยธรรมศาสตร์ - BOARD OF GOVERNORS OF THE FEDERAL RESERVE SYSTEM | 2536-ปัจจุบัน กรรมการ บริษัท เอ็มอีซี ฟาร์อีสต์ อินเตอร์เนชั่นแนล จำกัด (มหาชน) 2534-ปัจจุบัน ประธานกรรมการบริหาร บริษัท ชินวัตรคอมพิวเตอร์ จำกัด (มหาชน) 2533-ปัจจุบัน ประธานกรรมการบริหาร บริษัท เดอะ เซ็นจูรี กอล์ฟ แอนด์ คันทรีคลับ จำกัด บริษัท เดอะ เซ็นจูรี คันทรีคลับ จำกัด บริษัท โกลเด้นสตาร์ อีสเทิร์น รีสอร์ท จำกัด บริษัท ซลบุรี เซ็นจูรี คันทรีคลับ จำกัด บริษัท ซูเปอร์สตาร์ พรอพเพอร์ตี้ จำกัด บริษัท อุกิต เซ็นจูรี คันทรีคลับ จำกัด บริษัท เดอะบอสตัน เอ็กซ์พอร์ต แมนเนจเม้นท์ จำกัด 2532-ปัจจุบัน ประธานกรรมการบริหาร บริษัท สันทันท์ปัญญา จำกัด | ให้เช่าเครื่องจักร โทรคมนาคม พัฒนาอสังหาริมทรัพย์ พัฒนาอสังหาริมทรัพย์ พัฒนาอสังหาริมทรัพย์ พัฒนาอสังหาริมทรัพย์ พัฒนาอสังหาริมทรัพย์ พัฒนาอสังหาริมทรัพย์ ส่งออกสินค้า พัฒนาอสังหาริมทรัพย์ |

รายละเอียดเกี่ยวกับคุณวุฒิและประวัติการทำงานของผู้มีอำนาจในการจัดการ

เอกสารแนบ 1

| ชื่อ-สกุล-ตำแหน่ง | อายุ (ปี) | สัญชาติ | สัดส่วนการถือหุ้นในบริษัท (%) | ความสัมพันธ์ระหว่างผู้บริหาร | คุณวุฒิทางการศึกษา ระดับสูงสุด | ประสบการณ์การทำงาน | ประเภทธุรกิจ |
|--|-----------|---------|-------------------------------|------------------------------|--|--|---|
| 3. นายกรกมล ดุริยประสิทธิ์ กรรมการ | 61 | ไทย | - | - | - ปริญญาโท รัฐประศาสนศาสตร์ (เกียรตินิยมอันดับ 2) สาขาพัฒนาบริหารศาสตร์ มหาวิทยาลัยศิลปากร (ปาด้า) สถาบันบัณฑิตพัฒนบริหารศาสตร์ (นิด้า) - ปริญญาตรี สาขาเศรษฐศาสตร์และการเงิน มหาวิทยาลัยกรุงเทพ | 2542-ปัจจุบัน กรรมการ บริษัท เอ็มอีซี ฟาร์อีสต์ อินเตอร์เนชั่นแนล จำกัด (มหาชน) 2547-ปัจจุบัน กรรมการ บริษัท ทีพีเอ็ม ภูมิพลและประเมินราคา 2556-2559 ผู้จัดการฝ่ายบริหารเงินทุน สาขาสิน จำกัด 2555-เม.ย.2553 กรรมการ บริษัท เอ็มอีซี ไมนิ่ง คอร์ปอเรชั่น จำกัด 2534-ปัจจุบัน บริษัท เอ็มอีซี เคน คอร์ปอเรชั่น จำกัด 2533-ปัจจุบัน กรรมการ บริษัท เอ็มอีซี ฟาร์อีสต์ คอร์ปอเรชั่น จำกัด 2527-ปัจจุบัน กรรมการรองผู้จัดการใหญ่ บริษัท เอ็มอีซี ฟาร์อีสต์ อินเตอร์เนชั่นแนล จำกัด (มหาชน) | ให้เช่าเครื่องจักร ประเมินราคาทรัพย์สิน บริหารเงินทุน เหมืองหิน โปส แกมบริด ให้เช่าเครน ให้เช่าเครื่องจักร |
| 4. น.ส.วาริรัตน์ ตั้งชนกุล กรรมการรองผู้จัดการใหญ่ | 68 | ไทย | - | - | - ปริญญาตรี สาขาเศรษฐศาสตร์ NEW YORK UNIVERSITY,U.S.A HONOR SOCIETY IN ECONOMICS (1986) (OMICRON DELTA EPSILON) | 2555-ปัจจุบัน กรรมการ บริษัท เอ็มอีซี เคน คอร์ปอเรชั่น จำกัด 2535-เม.ย.2553 กรรมการ บริษัท เอ็มอีซี แอนดรัส ธรอร์วิส จำกัด 2535-เม.ย.2553 กรรมการ บริษัท เอ็มอีซี ไมนิ่ง คอร์ปอเรชั่น จำกัด 2533-ปัจจุบัน กรรมการ บริษัท เอ็มอีซี ฟาร์อีสต์ คอร์ปอเรชั่น จำกัด 2530-ปัจจุบัน กรรมการผู้จัดการใหญ่ บริษัท เอ็มอีซี ฟาร์อีสต์ อินเตอร์เนชั่นแนล จำกัด (มหาชน) | ให้เช่าเครื่องจักร สัมปทานขนส่งเหล็ก เหมืองหิน โปส แกมบริด ให้เช่าเครน ให้เช่าเครื่องจักร |
| 5. นายอนุวัต บุรพชัยศรี กรรมการผู้จัดการใหญ่ | 54 | ไทย | 2.58 | บุตรคุณเอกชัย บุรพชัยศรี | - ปริญญาโท สาขาบริหารธุรกิจ สถาบันบัณฑิตบริหารธุรกิจศศินทร์ มหาวิทยาลัยเทคโนโลยีพระจอมเกล้า (เกียรตินิยม) สาขาวิศวกรรมศาสตร์ (เครื่องกล) UNIVERSITY OF LEEDS (ENGLAND) | 2535-เม.ย.2553 กรรมการ บริษัท เอ็มอีซี แอนดรัส ธรอร์วิส จำกัด 2535- เม.ย.2553 กรรมการ บริษัท เอ็มอีซี ไมนิ่ง คอร์ปอเรชั่น จำกัด 2534-2551 กรรมการ บริษัท เอ็มอีซี เคน คอร์ปอเรชั่น จำกัด 2533-2551 กรรมการ บริษัท เอ็มอีซี ฟาร์อีสต์ คอร์ปอเรชั่น จำกัด 2551-ปัจจุบัน ที่ปรึกษารัฐมนตรี บริษัท เอ็มอีซี ฟาร์อีสต์ อินเตอร์เนชั่นแนล จำกัด (มหาชน) | สัมปทานขนส่งเหล็ก เหมืองหิน โปส แกมบริด ให้เช่าเครน ให้เช่าเครื่องจักร |
| 6. นายอนุชา บุรพชัยศรี ที่ปรึกษารับบริหารบริษัท | 52 | ไทย | 2.58 | บุตรคุณเอกชัย บุรพชัยศรี | - ปริญญาโท สาขาบริหารธุรกิจ สถาบันบัณฑิตบริหารธุรกิจศศินทร์ มหาวิทยาลัยเทคโนโลยีพระจอมเกล้า (เกียรตินิยม) สาขาวิศวกรรมศาสตร์ (เครื่องกล) UNIVERSITY OF LEEDS (ENGLAND) | 2535-เม.ย.2553 กรรมการ บริษัท เอ็มอีซี แอนดรัส ธรอร์วิส จำกัด 2535- เม.ย.2553 กรรมการ บริษัท เอ็มอีซี ไมนิ่ง คอร์ปอเรชั่น จำกัด 2534-2551 กรรมการ บริษัท เอ็มอีซี เคน คอร์ปอเรชั่น จำกัด 2533-2551 กรรมการ บริษัท เอ็มอีซี ฟาร์อีสต์ คอร์ปอเรชั่น จำกัด 2551-ปัจจุบัน ที่ปรึกษารัฐมนตรี บริษัท เอ็มอีซี ฟาร์อีสต์ อินเตอร์เนชั่นแนล จำกัด (มหาชน) | สัมปทานขนส่งเหล็ก เหมืองหิน โปส แกมบริด ให้เช่าเครน ให้เช่าเครื่องจักร |
| 7. นายชัช โพธิ์ทอง ผู้อำนวยการฝ่ายขาย | 59 | ไทย | - | - | - วิศวกรรมศาสตรบัณฑิต(ค.บ) วิทยาลัยเทคโนโลยีและอาชีวศึกษา (วิทยาเขตเวทศน์) | 2530 - ปัจจุบัน ผู้จัดการทั่วไปฝ่ายและผู้จัดการทั่วไปฝ่ายบริการ บริษัท เอ็มอีซี ฟาร์อีสต์ อินเตอร์เนชั่นแนล จำกัด (มหาชน) | ให้เช่าเครื่องจักร |
| 8. นาย ไพฑูรย์ ทัพพงษ์ ผู้ช่วยผู้อำนวยการฝ่ายบัญชีและการเงิน | 52 | ไทย | - | - | - ปริญญาตรี สาขาการบัญชี มหาวิทยาลัยรามคำแหง | 2538 - 2548 ผู้จัดการส่วนการบัญชี 2548 - ปัจจุบัน ผู้ช่วยผู้จัดการทั่วไปฝ่ายบัญชี บริษัท เอ็มอีซี ฟาร์อีสต์ อินเตอร์เนชั่นแนล จำกัด (มหาชน) | ให้เช่าเครื่องจักร 34 |

รายละเอียดเกี่ยวกับคุณวุฒิและประวัติการทำงานของกรรมการและพนักงานผู้มีอำนาจในการจัดการ

เอกสารแนบ 1

| ชื่อ-สกุล-ตำแหน่ง | อายุ (ปี) | สัญชาติ | สัดส่วนการถือหุ้นในบริษัท (%) | ความสัมพันธ์ระหว่างผู้บริหาร | คุณวุฒิทางการศึกษา ระดับสูงสุด | ประสบการณ์การทำงาน | ประเภทธุรกิจ |
|--|-----------|---------|-------------------------------|------------------------------|---|--|------------------------|
| 9. นายอนุสรณ์ นูรพชัยศรี ผู้จัดการแผนกการต่างประเทศ | 48 | ไทย | 2.58 | - | - ปริญญาตรี สาขาเอเชียศึกษา The Flinders University of South Australia | 2535-ปัจจุบัน กรรมการ บริษัท เอ็มอีซี เซนต์ลิง เซอร์วิส จำกัด | สัมปทานขนส่งเหล็ก |
| 10. นายพิริชิต จันทสมโภชน์ ผู้จัดการแผนกบริการเครื่องจักรกลหนัก | 56 | ไทย | - | - | - ประกาศนียบัตรวิชาชีพ โรงเรียนเกษมโปลีเทคนิค | 2533 - ปัจจุบัน ผู้จัดการแผนกบริการเครื่องจักรกลหนัก บริษัท เอ็มอีซี ฟาร์อีสต์ อินเตอร์เนชั่นแนล จำกัด (มหาชน) | ให้เช่าซื้อเครื่องจักร |
| 11. นางอุติ อามาศชัยชัย ผู้จัดการแผนกการเงิน | 55 | ไทย | - | - | - ปริญญาตรี สาขาการบัญชี มหาวิทยาลัยสุโขทัยธรรมมาธิราช | 2548 - ปัจจุบัน ผู้จัดการแผนกการเงิน บริษัท เอ็มอีซี ฟาร์อีสต์ อินเตอร์เนชั่นแนล จำกัด (มหาชน) | ให้เช่าซื้อเครื่องจักร |
| 12. นางภริณี มีริยะเกิด ผู้จัดการแผนกสินเชื่อ | 55 | ไทย | - | - | - ปริญญาตรี สาขาบริหารการจัดการ มหาวิทยาลัยกรุงเทพ | 2548 - ปัจจุบัน ผู้จัดการแผนกบริหารสินเชื่อ บริษัท เอ็มอีซี ฟาร์อีสต์ อินเตอร์เนชั่นแนล จำกัด (มหาชน) | ให้เช่าซื้อเครื่องจักร |
| 13. นายกิตติ พูนดี ผู้จัดการแผนกเครื่องจักรอัดและ ปุ๋ยรณน ผู้จัดการฝ่ายขายโครงการ | 55 | ไทย | - | - | - ประกาศนียบัตรวิชาชีพชั้นสูง สาขาช่างกลหนัก วิทยาลัยเทคนิคภาคตะ วันออกเฉียงเหนือ | 2533 - ปัจจุบัน ผู้จัดการแผนกบริการเครื่องจักรอัดและปุ๋ยรณน 2560 - ปัจจุบัน ผู้จัดการฝ่ายขายโครงการ บริษัท เอ็มอีซี ฟาร์อีสต์ อินเตอร์เนชั่นแนล จำกัด (มหาชน) | ให้เช่าซื้อเครื่องจักร |

2. ข้อมูลการดำรงตำแหน่งของผู้บริหารและผู้มีอำนาจควบคุม

ตารางแสดงข้อมูลการดำรงตำแหน่งของผู้บริหารและผู้มีอำนาจควบคุมในบริษัท

| รายชื่อ | บมจ. เอ็มอีซี พาร์ติคัล อินเทอร์เน็ต แอนด์ เซอร์วิสเซส จำกัด | บริษัทที่เกี่ยวข้อง | |
|--------------------------------|--|--|---------------------------------|
| | | บมจ. เอ็มอีซี พาร์ติคัล อินเทอร์เน็ต แอนด์ เซอร์วิสเซส จำกัด | บจก. เอ็มอีซี เกรน คอร์ปอเรชั่น |
| นายเอกชัย บุรพชัยศรี | X, // | X, // | X, // |
| ศาสตราจารย์ประยูร จินดาประติษฐ | / | | |
| นายกรกมล คุริยประสิทธิ์ | / | | |
| นางสาววรัรัตน์ ตั้งธนกุล | // | // | // |
| นายอนันต์ บุรพชัยศรี | // | // | // |
| นายอนุชา บุรพชัยศรี | /// | | |

หมายเหตุ / = กรรมการ X = ประธานกรรมการ // = กรรมการบริหาร /// = ที่ปรึกษาผู้บริหาร

รายละเอียดเกี่ยวกับกรรมการของบริษัทที่เกี่ยวข้อง

ตารางแสดงข้อมูลการดำรงตำแหน่งของผู้บริหารและผู้มีอำนาจควบคุมในบริษัท

| รายชื่อบริษัทที่เกี่ยวข้อง | บริษัทที่เกี่ยวข้อง | | |
|----------------------------|---|--------------------------------------|--------------------------------------|
| | บริษัท เอ็มอีซี ฟาร์อีสต์ คอร์ปอเรชั่น | บริษัท เอ็มอีซี เครน คอร์ปอเรชั่น | บริษัท เอ็มอีซี เครน คอร์ปอเรชั่น |
| นายเอกชัย บุรพชัยศรี | X, // | | X, // |
| นางสาววาริรัตน์ ตั้งธนกุล | // | | // |
| นายอนุวัต บุรพชัยศรี | // | | // |

หมายเหตุ / = กรรมการ X = ประธานกรรมการ // = กรรมการบริหาร