บริษัท เอสวีไอ จำกัด (มหาชน)
SVI PUBLIC COMPANY LIMITED

2006 ANNUAL REPORT
รายงานประจำปี 2549



SVI

สารบัญ

2	ข้อมูลทั่วไป
4	สารจากคณะกรรมการ
5	สารจากประธานเจ้าหน้าที่บริหาร
6	สรุปข้อมูลสำคัญทางการเงิน
7	ลักษณะการประกอบธุรกิจ
14	ปัจจัยความเสี่ยง
16	โครงสร้างเงินทุน
17	การจัดการและการกำกับดูแลกิจการ
28	ความรับผิดชอบต่อสังคม
29	การวิเคราะห์ฐานะทางการเงินและผลการดำเนินงาน
30	รายการระหว่างกัน
31	รายงานความรับผิดชอบของคณะกรรมการต่อรายงานทางการเงิน
32	รายงานคณะกรรมการตรวจสอบ
33	รายงานของผู้สอบบัญชีรับอนุญาต
34	งบการเงิน
63	ค่าตอบแทนผู้สอบบัญชี
64	โครงสร้างผู้บริหารองค์กร
65	คณะกรรมการ
68	คณะผู้บริหาร
72	นักลงทุนสัมพันธ์

ข้อมูลทั่วไป

บริษัท เอสวีไอ จำกัด (มหาชน) ดำเนินธุรกิจให้บริการแบบครบวงจร ในการประกอบสินค้าประเภทวงจรไฟฟ้าสำเร็จรูปและผลิตภัณฑ์อิเล็กทรอนิกส์ (Electronics Manufacturing Services - EMS) แก่ลูกค้าที่เป็นเจ้าของผลิตภัณฑ์ต้นแบบ (Original Equipment Manufacturer - OEM) โดยมีกลุ่มลูกค้ารายใหญ่ในยุโรป สหรัฐอเมริกาและภูมิภาคอื่นๆ

สำนักงานใหญ่และโรงงานแห่งที่ 1

33/10 หมู่ที่ 4 ซอยแจ้งวัฒนะ-ปากเกร็ด 40
ถนนแจ้งวัฒนะ ตำบลบางตลาด อำเภอปากเกร็ด
จังหวัดนนทบุรี 11120
โทรศัพท์ (66) 2574-5671
โทรสาร (66) 2574-5672-3

โรงงานแห่งที่ 2 ที่นิคมอุตสาหกรรมบางกะดี

141 หมู่ที่ 5 ถนนติวานนท์ ตำบลบางกะดี อำเภอเมืองปทุมธานี
จังหวัดปทุมธานี 12000
โทรศัพท์ (66) 2963-6401
โทรสาร (66) 2963-6409

โรงงานแห่งที่ 3 ที่เมืองเทียนจิน ประเทศจีน

6-C/D, Zhongxiaoyuan, Micro-Electornic Industrial Park
Jin Gang Highway, Xiquing District, Tianjin, P.R. China
โทรศัพท์ (86) 22-2388 5699
โทรสาร (86) 22-2388 5686

เลขทะเบียนบริษัท : บมจ 426
เว็บไซต์ : http://www.svi.co.th, http://investorrelations.svi.co.th
อีเมล์ : office@svi.co.th

หมายเหตุ: *บริษัทนี้เดิมชื่อ บริษัท เซมิคอนดัคเตอร์ เวนเจอร์ อินเตอร์เนชั่นแนล จำกัด (มหาชน) ต่อมาเมื่อวันที่ 5 กุมภาพันธ์ 2546 ได้จดทะเบียนเปลี่ยนชื่อเป็น "บริษัท เอสวีไอ จำกัด (มหาชน)" ต่อกรมพัฒนาธุรกิจการค้า กระทรวงพาณิชย์*

บริษัทย่อยในต่างประเทศ 3 แห่ง

1. GLOBE VISION COMPANY LIMITED

Sea Meadow House, Blackburne Highway
P.O. Box 116, Road Town, Tortola
British Virgin Islands

2. SVI CHINA LIMITED

Room 337 3/F , South China C.S. Building
Wah Sing Street, Kwai Chung, Hong Kong
และ สำนักงานตัวแทนจัดหาวัตถุดิบที่เมือง Shenzhen
Flat G, 18th Floor, Tai Yang Dao Building, 34 Dong Men Nan Lu, Luo Hu, Shenzhen, China
โทรศัพท์ (86) 755-8214 3731 โทรสาร (86) 755-8214 3704

3. SVI ELECTRONICS (TIANJIN) CO., LTD. (โรงงานแห่งที่ 3)

6-C/D, Zhongxiaoyuan, Micro-Electornic Industrial Park
Jin Gang Highway, Xiquing District, Tianjin, P.R. China
โทรศัพท์ (86) 22-2388 5699
โทรสาร (86) 22-2388 5686

บุคคลอ้างอิงอื่นๆ

ก. นายทะเบียนหลักทรัพย์

บริษัท ศูนย์รับฝากหลักทรัพย์ (ประเทศไทย) จำกัด
อาคารสถาบันวิทยาการตลาดทุน เลขที่ 2/7 หมู่ที่ 4 (โครงการนอร์ธปาร์ค)
ถนนวิภาวดีรังสิต แขวงทุ่งสองห้อง เขตหลักสี่ กรุงเทพฯ 10210
โทรศัพท์ (66) 2596-9000
โทรสาร (66) 2832-4994

ข. ผู้สอบบัญชี

1. บริษัท สำนักงาน เอินส์ท แอนด์ ยัง จำกัด
(ผู้สอบบัญชีของบริษัท เอสวีไอ จำกัด (มหาชน) และ GLOBE VISION COMPANY LIMITED)
ชั้น 33 อาคารเลครัชดา
193/136-7 ถนนรัชดาภิเษกตัดใหม่ เขตคลองเตย กรุงเทพฯ 10110
โทรศัพท์ (66) 2264-0777
โทรสาร (66) 2264-0789
ชื่อผู้สอบบัญชี : นายโสภณ เพิ่มศิริวัลลภ
เลขทะเบียนผู้สอบบัญชี: 3182

2. United CPA & Co.
(ผู้สอบบัญชีของ SVI CHINA LIMITED)
Room 3605, 36/F, West Tower, Shun Tak Center,
168-200 Connaught Road, Central, Hong Kong
โทรศัพท์ (852) 2525 1351
โทรสาร (852) 8148 5671
ชื่อผู้สอบบัญชี : Kwan Yiu Kuen
เลขทะเบียนผู้สอบบัญชี : P02764

3. Moores Rowland
(ผู้สอบบัญชีของ SVI ELECTRONICS (TIANJIN) COMPANY LIMITED)
Room 608, Office Tower E2, Oriental Plaza, #1 East Chang An Avenue
Dong Cheng District, Beijing 100738 P.R. China
โทรศัพท์ (86) 10 8518 9778
โทรสาร (86) 10 8518 9771
ชื่อผู้สอบบัญชี : Calvin Yang และ Steven Jing
เลขทะเบียนผู้สอบบัญชี : 410000150001 (Calvin Yang), 410000010048 (Steven Jing)

ค. ที่ปรึกษากฎหมาย

The Law Advocate Co., Ltd.
ชั้น 32 อาคารพญาไทพลาซ่า
128/354 ถนนพญาไท ทุ่งพญาไท ราชเทวี กรุงเทพฯ 10400
โทรศัพท์ (66) 2216-5177-8
โทรสาร (66) 2216-5179

ง. ที่ปรึกษาทางการเงิน

ไม่มี

สารจากคณะกรรมการ

เรียน ท่านผู้ถือหุ้น ลูกค้า คู่ค้า และผู้สนับสนุน

ในปี 2549 สภาวะโดยรวมของอุตสาหกรรมผลิตชิ้นส่วนอิเล็กทรอนิกส์ (Electronics Manufacturing Services - EMS) มีการขยายตัวในเกณฑ์ดี แม้ว่าภาพรวมของธุรกิจสินค้าอิเล็กทรอนิกส์จะมีแนวโน้มชะลอตัวลง เนื่องจากความต้องการของตลาดโลกสำหรับสินค้าบางประเภทลดลง อย่างไรก็ตาม การคาดการณ์ของตลาดอุตสาหกรรม EMS ไปจนถึงปี 2553 จะยังมีอัตราการเติบโตโดยรวมเฉลี่ยร้อยละ 10-12 ต่อปี จากความต้องการอุปกรณ์ทางด้านโทรคมนาคมและสินค้าอิเล็กทรอนิกส์ประเภทที่มีมูลค่าส่วนเพิ่มสูงมีมากขึ้น ทั้งนี้ สินค้าอิเล็กทรอนิกส์ประเภทระบบอุตสาหกรรม อุปกรณ์การแพทย์ และกลุ่มยานยนต์ ยังมีแนวโน้มเติบโตได้อีกมาก

ในปี 2549 บริษัทฯ ได้เตรียมวางรากฐานที่แข็งแกร่ง เพื่อเพิ่มศักยภาพในการดำเนินธุรกิจ โดยให้ความสำคัญในการรักษาและขยายฐานลูกค้าเพื่อรักษาสัดส่วนตลาด บริษัทฯ มีศักยภาพในการแข่งขันใกล้เคียงกับผู้ประกอบการในเขตเอเชียตะวันออกเฉียงใต้ด้วยกัน แม้ว่าปัจจุบันผู้ประกอบการจากประเทศจีนจะได้เปรียบในด้านต้นทุนค่าจ้างแรงงานที่ถูกกว่า แต่บริษัทฯ ยังมีศักยภาพที่เหนือกว่าในเรื่องคุณภาพและการบริการด้านการออกแบบ จากความเชื่อมั่นของลูกค้าในการรักษาข้อมูลความลับทางด้านเทคโนโลยีของตัวผลิตภัณฑ์และการพัฒนาความรู้ด้านการพัฒนาผลิตภัณฑ์อย่างสม่ำเสมอ บริษัทฯ จึงได้รับความไว้วางใจจากลูกค้าให้ร่วมออกแบบผลิตภัณฑ์ โดยมุ่งเน้นผลิตสินค้าที่ไม่ผันผวนตามภาวะเศรษฐกิจและสามารถเติบโตได้อย่างต่อเนื่องได้แก่ ผลิตภัณฑ์ประเภทระบบควบคุมอุตสาหกรรมและระบบสำนักงาน ซึ่งเป็นผลิตภัณฑ์ที่มีมูลค่าส่วนเพิ่มและความซับซ้อนในการผลิตสูง

ด้วยความมุ่งมั่นในการพัฒนาคุณภาพและความสามารถในการผลิตโดยคำนึงถึงสิ่งแวดล้อมเป็นสำคัญ กระบวนการผลิตของบริษัทฯ จึงปราศจากสารตะกั่วและสารที่ก่อมลภาวะ รวมทั้งการรักษามาตรฐานคุณภาพเดียวกันทุกโรงงานผลิต ในปลายปี 2549 โรงงานแห่งที่ 3 ที่เมืองเทียนจิน ประเทศจีน ได้รับการรับรองมาตรฐานคุณภาพองค์กรการผลิต ISO 9001:2000 และที่ผ่านมา บริษัทฯ ได้รับการรับรองมาตรฐานคุณภาพในหลายๆ ด้าน ซึ่งเป็นสิ่งพิสูจน์ให้เห็นถึงการเตรียมความพร้อมในด้านการผลิตและเพื่อการเติบโตในอนาคต ในขณะเดียวกัน บริษัทฯ ได้ทำการลงทุนเพื่อเพิ่มกำลังการผลิตอย่างเหมาะสมเพื่อรองรับความต้องการของลูกค้าที่เพิ่มขึ้น และเพื่อให้ทันกับเทคโนโลยีที่เปลี่ยนแปลงตลอดเวลา ในปี 2549 โรงงานแห่งที่ 2 สามารถดำเนินการผลิตได้เต็มพื้นที่ทำให้มีกำลังการผลิตสูงขึ้น และโรงงานแห่งที่ 3 ในประเทศจีนได้เริ่มดำเนินการผลิตโดยมีอัตรากำลังการผลิตที่สามารถตอบสนองคำสั่งซื้อของลูกค้าได้อย่างเต็มที่ บริษัทฯ สามารถสร้างรายได้ในปี 2549 รวม 5,104 ล้านบาท โดยมีอัตราการเติบโตของรายได้เพิ่มขึ้นจากปีก่อนร้อยละ 16 ทั้งที่เงินบาทมีค่าแข็งขึ้นประมาณร้อยละ 6

ปี 2549 นับเป็นการเริ่มต้นทศวรรษที่ 3 ของเอสวีไอ ที่ผ่านประสบการณ์ในธุรกิจ EMS ต่อเนื่องยาวนานมาจนถึง 21 ปี ภาพรวมของการดำเนินงานตลอดระยะเวลาที่ผ่านมาถือได้ว่าประสบความสำเร็จตามเป้าหมาย ทั้งนี้เนื่องมาจากความตั้งใจจริงในการดำเนินงานอย่างมีระบบ รวมถึงการมุ่งเน้นแนวทางการทำธุรกิจไปที่ความชำนาญหลักของบริษัทฯ อันจะเป็นศักยภาพที่ทำให้เราสามารถแข่งขันได้อย่างต่อเนื่องในตลาดที่มีการเปลี่ยนแปลงตลอดเวลา

คณะกรรมการบริษัท ขอขอบคุณ ลูกค้า คู่ค้า ผู้ถือหุ้น สถาบันการเงิน และผู้เกี่ยวข้องทุกฝ่ายที่ให้การสนับสนุนและความไว้วางใจด้วยดีเสมอมา รวมทั้งขอขอบคุณคณะผู้บริหารและพนักงานทุกท่านในความทุ่มเทในการปฏิบัติหน้าที่อย่างเต็มความสามารถ จนส่งผลให้ผลประกอบการในปี 2549 ประสบความสำเร็จอย่างน่าพอใจ และเราเชื่อว่าความมุ่งมั่นในการพัฒนาการดำเนินงานเพื่อตอบสนองความต้องการของลูกค้าอย่างต่อเนื่องจะสามารถนำพาให้องค์กรของเราประสบความสำเร็จต่อไปในอนาคต พร้อมก้าวสู่ความเป็นผู้นำธุรกิจ EMS ในภูมิภาคเอเชีย

ขอแสดงความนับถือ

คณะกรรมการบริษัทฯ

สารจากประธานเจ้าหน้าที่บริหาร

เรียน ท่านผู้ถือหุ้น

ปี 2549 นับเป็นอีกปีหนึ่งที่เอสวีไอประสบความสำเร็จและมีผลประกอบการดีอย่างต่อเนื่อง เราสามารถทำรายได้ 135 ล้านเหรียญสหรัฐฯ หรือ 5,104 ล้านบาท เพิ่มขึ้นร้อยละ 22.7 เมื่อเทียบกับปีก่อนที่ 110 ล้านเหรียญสหรัฐฯ หรือ 4,398 ล้านบาท มีกำไรสุทธิ 294.6 ล้านบาท เพิ่มขึ้น 38 ล้านบาท จากปีก่อน หรือคิดเป็นร้อยละ 15 การมีรายได้ที่เพิ่มขึ้นนี้เป็นผลมาจากลูกค้ารายใหม่ที่เพิ่มมากขึ้นและให้ความไว้วางใจเราให้ผลิตสินค้าตั้งแต่ปีที่ผ่านมา รวมถึงตลาดโดยรวมยังคงมีความต้องการสูงในสินค้าประเภทระบบควบคุมอุตสาหกรรม ซึ่งเป็นกลุ่มสินค้าที่เรามีความถนัดในการผลิต

ผมมีความยินดีอย่างยิ่งที่บริษัทฯ สามารถดำเนินงานให้เป็นไปตามจามจุดมุ่งหมายและรักษาอัตราการเจริญเติบโตได้ตามที่ตั้งใจไว้สำหรับปี 2549

บริษัทฯ ได้พัฒนาอย่างต่อเนื่องในหลายๆ ด้าน ไม่ว่าจะเป็นด้านสิ่งอำนวยความสะดวกพื้นฐานในการผลิต ทักษะความสามารถในการผลิตโดยมีต้นทุนต่ำ ระบบไอทีสนับสนุน การจัดการด้านวัตถุดิบและการขนส่ง รวมถึงการเสริมสร้างและรักษาความสัมพันธ์อันดีกับลูกค้า ทั้งนี้ก็เพื่อส่งผลให้บริษัทฯ มีผลการดำเนินงานที่ดียิ่งๆ ขึ้นไป มีผลกำไร และมีผลตอบแทนกลับคืนสู่ท่านผู้ถือหุ้นทุกท่านและนักลงทุนทั่วไป

นอกเหนือจากการพัฒนาในด้านต่างๆ ที่กล่าวมาแล้ว บริษัทฯ ยังได้จัดสรรงบประมาณสำหรับโรงงานที่ 1 ที่ตั้งอยู่ที่ถนนแจ้งวัฒนะ ในการซื้อเครื่องจักรใหม่ และลงทุนในซอฟท์แวร์ เพื่อปรับปรุงประสิทธิภาพและขยายกำลังการผลิต อีกทั้งโรงงานที่ 3 ที่ตั้งขึ้นเมื่อปลายปี 2548 อยู่ที่เมืองเทียนจิน ประเทศจีนนั้น ก็ดำเนินการไปได้ด้วยดี สามารถรองรับความต้องการของลูกค้าได้เต็มที่ จึงนับเป็นความก้าวหน้าอีกประการที่แสดงถึงความตั้งใจจริงในการดำเนินธุรกิจของบริษัทฯ ให้เติบโตยิ่งขึ้นไป เหนือสิ่งอื่นใด บริษัทฯ จะประสบความสำเร็จไปไม่ได้ ถ้าปราศจากบุคคลากรที่มีประสิทธิภาพ อันเป็นสิ่งที่เราให้ความสำคัญเป็นอย่างมาก เรามีวิศวกรผู้เชี่ยวชาญในอุตสาหกรรม มีฝ่ายบริหารจัดการวัตถุดิบที่มากความสามารถ มีฝ่ายปฏิบัติการในโรงงานที่ทุ่มเท มีฝ่ายการตลาดที่เข้าถึงลูกค้า ฝ่าย NPI (New Product Introduction) ที่ทำงานอย่างใกล้ชิดกับลูกค้าในช่วงต้นของการออกแบบและผลิต และทุกๆ แผนกในบริษัทฯ ที่พร้อมเสมอในการตอบสนองความต้องการที่หลากหลายรูปแบบของลูกค้า

ในอุตสาหกรรมการเป็นเจ้าของผลิตภัณฑ์ต้นแบบหรือ OEM (Original Equipment Manufacturing) นั้น เน้นที่การร่นระยะเวลาในการผลิตสินค้าและเพิ่มผลการผลิต ด้วยเหตุนี้ บริษัทที่เป็น OEM ต่างๆ จึงร่วมกับบริษัทที่ประกอบธุรกิจให้บริการในการประกอบผลิตภัณฑ์อิเล็กทรอนิกส์ หรือ EMS (Electronics Manufacturing Services) อย่างเช่นบริษัทเรา ให้ออกแบบ ผลิต และจัดส่งผลิตภัณฑ์ให้ เอสวีไอมีความเชี่ยวชาญในการให้บริการประกอบสินค้าอิเล็กทรอนิกส์แบบครบวงจร จึงทำให้เราสามารถเข้าถึงตลาดและเป็นที่ไว้วางใจของลูกค้า และเป็นหนึ่งในผู้นำบริษัทที่ประกอบธุรกิจ EMS ในภูมิภาคเอเชีย

อุตสาหกรรม EMS ยังคงแข็งแกร่งและเติบโตได้อีกมาก ผู้ผลิตสินค้าอิเล็กทรอนิกส์หลากหลายประเภทรวมถึงกลุ่มสินค้าประเภทที่มีความซับซ้อนในการผลิตสูง เริ่มมีการจ้างให้บริษัทอื่นผลิตมากขึ้น จึงเป็นเหตุผลของการเจริญเติบโตและผลประกอบการที่น่าพอใจของบริษัทเราในปี 2549 และยังคงเป็นโอกาสที่ดีต่อไปข้างหน้าสำหรับอุตสาหกรรมนี้ บริษัทฯ มีรูปแบบการประกอบธุรกิจที่เหมาะสมกับการเจริญเติบโตของอุตสาหกรรมโดยรวม และสามารถที่จะขยายการดำเนินงานเพื่อเพิ่มส่วนแบ่งการตลาด เราสามารถปรับเปลี่ยนการทำงานอย่างเหมาะสมเพื่อให้สอดคล้องกับสภาพการแข่งขันในตลาด ในขณะเดียวกันเรายังเป็นบริษัทฯ ที่ลูกค้าให้ความเชื่อมั่นตลอดมา อันเป็นรากฐานสำคัญของความสำเร็จในระยะยาว

ผมมั่นใจว่าเราได้ดำเนินธุรกิจมาอย่างถูกทาง ได้พัฒนาในหลายๆ ส่วนงานของบริษัทเพื่อนำไปสู่ผลประกอบการที่ดี และคาดหวังว่า บริษัทฯ จะยังคงก้าวหน้าต่อไปในปี 2550

ผมขอขอบคุณลูกค้าบริษัทฯ คู่ค้า คณะกรรมการบริษัท คณะผู้บริหาร และพนักงานทุกท่านอย่างจริงใจที่ทุ่มเทในการทำงานมาตลอดปี 2549 และขอให้ความมั่นใจกับผู้ถือหุ้นว่า เราจะมุ่งมั่นและคงความตั้งใจทำงานให้บริษัทเติบโตอีกในปีต่อๆ ไป

นายพงษ์ศักดิ์ โล่ห์ทองคำ

ประธานเจ้าหน้าที่บริหาร

สรุปข้อมูลสำคัญทางการเงิน

ผลการดำเนินงาน

รายได้ กำไรเบื้องต้น และกำไรสุทธิ

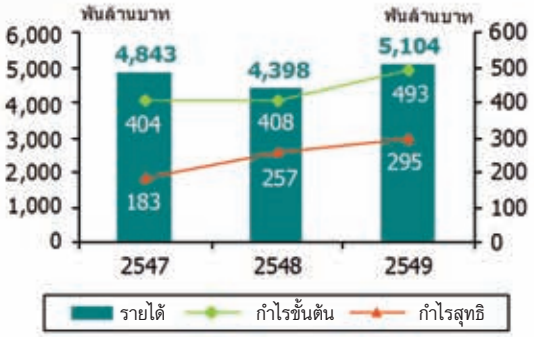

อัตราร้อยละของกำไรเบื้องต้น และกำไรสุทธิต่อรายได้

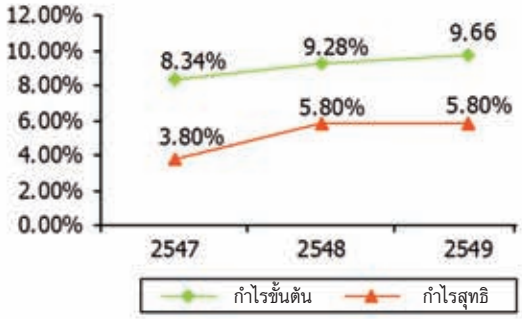

สถานะทางการเงิน

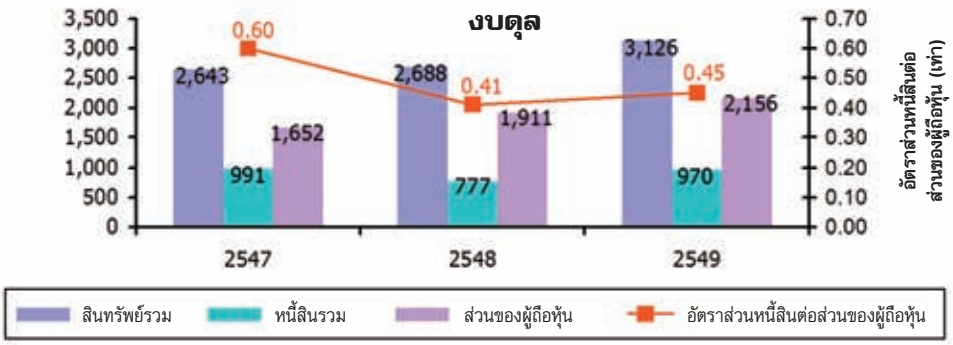

อัตราส่วนทางการเงินที่สำคัญ

	2547	2548	2549
อัตรากำไรขั้นต้น (%)	8.34%	9.28%	9.66%
อัตรากำไรสุทธิหลังภาษี (%)	3.8%	5.8%	5.8%
อัตราผลตอบแทนต่อสินทรัพย์รวม (%)	7.8%	9.6%	9.2%
อัตราผลตอบแทนต่อส่วนของผู้ถือหุ้น (%)	11.6%	13.4%	13.4%
อัตราผลตอบแทนต่อเงินลงทุนที่ใช้ไป (%)	14.7%	14.8%	14.8%
อัตราส่วนสภาพคล่อง (เท่า)	2.19	2.86	2.57
อัตราส่วนหนี้สินต่อส่วนของผู้ถือหุ้น (เท่า)	0.60	0.41	0.45
อัตราการหมุนของสินทรัพย์ (เท่า)	2.06	1.64	1.63
กำไร (ขาดทุน) ต่อหุ้น (บาท)	1.28	1.79	1.99
ราคาตามบัญชีต่อหุ้น (บาท)	11.55	12.40	14.80

ลักษณะการประกอบธุรกิจ

บริษัท เอสวีไอ จำกัด (มหาชน) เดิมชื่อบริษัท เซมิคอนดัคเตอร์ เวนเจอร์ อินเตอร์เนชั่นแนล จำกัด ก่อตั้งขึ้นเมื่อวันที่ 2 สิงหาคม 2528 เพื่อดำเนินธุรกิจให้บริการผลิตสินค้าประเภทวงจรไฟฟ้าและผลิตภัณฑ์อิเล็กทรอนิกส์สำเร็จรูป โดยมีประวัติความเป็นมา และการเปลี่ยนแปลงพัฒนาที่สำคัญดังนี้

- ปี 2532 จดทะเบียนในตลาดหลักทรัพย์แห่งประเทศไทย
- ปี 2537 แปรสภาพเป็นบริษัทมหาชนชื่อบริษัท เซมิคอนดัคเตอร์ เวนเจอร์ อินเตอร์เนชั่นแนล จำกัด (มหาชน) ในวันที่ 25 พฤษภาคม และมุ่งเน้นเป้าหมายเป็นผู้ผลิตสินค้าอิเล็กทรอนิกส์ที่ใช้เทคโนโลยีขั้นสูง ประเภทผลิตภัณฑ์สำเร็จรูป (Box Build)
- ปี 2538 ได้รับการรับรองมาตรฐานคุณภาพ ISO 9002:1994 โดย TRADA
- ปี 2540 Asia Pacific Electronic Company Limited ซึ่งเป็นบริษัทในกลุ่มของ H&Q Asia Pacific ได้ประมูลซื้อหุ้นสามัญของบริษัทฯ จากธนาคารกรุงเทพพาณิชยการจำกัด (มหาชน) คิดเป็นร้อยละ 94.5 ของหุ้นที่ชำระแล้วทั้งหมด และได้กลายเป็นผู้ถือหุ้นใหญ่ของบริษัทฯ
- ปี 2542 ได้รับการรับรองมาตรฐานคุณภาพขององค์กรการผลิต ISO 9002:1994 โดย QSU ประเทศสิงค์โปร์
- ปี 2543 พัฒนาสายการผลิตโดยใช้เทคโนโลยี Micro-BGA และ Flip Chips ซึ่งเป็นกระบวนการที่ใช้เทคโนโลยีขั้นสูง
- ปี 2545 ได้รับการรับรองการจัดการสิ่งแวดล้อมตามมาตรฐานสากล ISO 14001:1996 จากสถาบัน AJA Registrars

  ได้รับการรับรองมาตรฐานคุณภาพ สำหรับองค์กรที่ผลิตชิ้นส่วนสำหรับผลิตและซ่อมบำรุงยานยนต์ ISO/TS 16949:2002 ซึ่งเป็นมาตรฐานคุณภาพที่กำหนดโดยกลุ่มอุตสาหกรรมยานยนต์และเป็นมาตรฐานรับรองคุณภาพขององค์กรสูงสุดในปัจจุบัน จากสถาบัน TUV Rheinland โดยมีรายละเอียดมาตรฐานบางส่วนนำมาจากมาตรฐานของ ISO 9001:2000 เป็นพื้นฐาน ทั้งนี้บริษัทฯ ได้รับการรับรองระบบบริหารคุณภาพสำหรับองค์กรการผลิต ISO 9001:2000 เป็นการต่อเนื่องจากมาตรฐานคุณภาพองค์กร ISO 9002:1994 ที่ได้รับในปี 2538
- ปี 2546 เปลี่ยนชื่อเป็น “บริษัท เอสวีไอ จำกัด (มหาชน)” เมื่อวันที่ 5 กุมภาพันธ์

  ผ่านการทดสอบขั้นต้นในมาตรฐานคุณภาพองค์กรการผลิต ISO 13485:2002 สำหรับผลิตภัณฑ์ทางด้านการแพทย์ ซึ่งเป็นการเตรียมความพร้อมของบริษัทฯ สำหรับโอกาสในการเข้าสู่กลุ่มลูกค้าประเภทผลิตภัณฑ์ทางการแพทย์
- ปี 2547 จัดตั้งโรงงานแห่งที่ 2 ขึ้นที่สวนอุตสาหกรรมบางกะดี จังหวัดปทุมธานี โดยนำระบบ ERP ของ SAP เข้ามาใช้ในการวางแผนบริหารการดำเนินงานและวัตถุดิบ
- ปี 2548 ขยายการครอบคลุมระบบบริหารคุณภาพ ISO 9001:2000 และระบบสำหรับองค์กรที่ผลิตชิ้นส่วนสำหรับผลิตและซ่อมบำรุงยานยนต์ ISO/TS 16949:2002 ไปยังโรงงานแห่งที่ 2 จนได้รับการรับรองครอบคลุมทั้งระบบ

  ได้รับการรับรองการจัดการสิ่งแวดล้อมตามมาตรฐาน ISO 14001:2004 ซึ่งเป็นมาตรฐานที่ปรับปรุงต่อเนื่องจากมาตรฐาน ISO 14001:1996 จากสถาบัน AJA Registrars และ ได้ผ่านการตรวจติดตามคุณภาพ ISO 9001:2000, ISO/TS 16949:2002, ISO 14001:2004 ทุกระบบ และได้รับการยืนยันถึงประสิทธิภาพในการปรับปรุงอย่างต่อเนื่อง

  ขยายกำลังการผลิตที่โรงงาน 2 รวมทั้งวางแผนปรับเปลี่ยนสายการผลิตที่โรงงาน 1 เพื่อให้สามารถรองรับการผลิตผลิตภัณฑ์เทคโนโลยีขั้นสูงได้

  ลงทุนร้อยละ 100 ใน Globe Vision Corp.
  Globe Vision Corp. ลงทุนร้อยละ 100 ใน SVI China Limited (Hong Kong)
  SVI China Limited (Hong Kong) ลงทุนร้อยละ 100 ใน SVI Electronics (Tianjin) Company Limited
- ปี 2549 โรงงาน 3 ที่ประเทศจีน เริ่มเปิดดำเนินงานตั้งแต่ต้นปี และได้รับการรับรองมาตรฐานสากล ระบบบริหารคุณภาพ ISO 9001:2000 จากสถาบันตรวจสอบและรับรองมาตรฐานคุณภาพ TUV Rheinland Thailand Ltd.

ภาพรวมการประกอบธุรกิจของบริษัทฯ

บริษัทฯ ประกอบธุรกิจให้บริการแบบครบวงจรในการประกอบผลิตภัณฑ์ประเภทวงจรไฟฟ้า และผลิตภัณฑ์อิเล็กทรอนิกส์สำเร็จรูป (Electronics Manufacturing Service - EMS) ให้แก่ลูกค้าที่เป็นเจ้าของผลิตภัณฑ์ต้นแบบ (Original Equipment Manufacturer : OEM) และลูกค้าที่เป็นผู้รับจ้างออกแบบผลิตภัณฑ์ (Design House) โดยบริษัทฯ เริ่มดำเนินงานจากการรับจ้างประกอบแผงวงจรไฟฟ้าอิเล็กทรอนิกส์ ต่อมาเมื่อมีความเชี่ยวชาญมากขึ้น จึงได้ปรับเปลี่ยนกลยุทธ์ โดยมุ่งเน้นการผลิตผลิตภัณฑ์อิเล็กทรอนิกส์สำเร็จรูป (Turnkey Box-Build) และการผลิตผลิตภัณฑ์สำเร็จรูปประเภทงานระบบ (System-Build) ปัจจุบันให้บริการผลิตสินค้า 3 ประเภท ดังนี้

1. **การผลิตสินค้าสำเร็จรูป (Turnkey Box-Build)** นอกเหนือจากการผลิตสินค้าสำเร็จรูปแล้ว บริษัทฯ ยังให้บริการคำแนะนำต่างๆ แก่ลูกค้า โดยใช้เทคโนโลยีการผลิตที่มีคุณภาพสูง รวมทั้งความคล่องตัวในการปรับเปลี่ยนสายการผลิตและการส่งมอบสินค้าที่รวดเร็วกว่าคู่แข่งขัน มีต้นทุนการผลิตที่สามารถแข่งขันได้ในตลาด ซึ่งเป็นการสร้างความได้เปรียบในเชิงการแข่งขันของบริษัทฯ สินค้าสำเร็จรูปในกลุ่มนี้ได้แก่ อุปกรณ์ควบคุมระบบเสียงในระบบดิจิตอล ที่ใช้ในสถานีส่งวิทยุและโทรทัศน์ รวมถึงห้องบันทึกเสียง (Digital Signal Processing Audio) เป็นต้น โดยมีอัตรารายได้ในปี 2549 ประมาณร้อยละ 50 ของรายได้ทั้งหมด

2. **การผลิตสินค้าสำเร็จรูปประเภทระบบ (System-Build)** เป็นพัฒนาการการผลิตสินค้าอิเล็คทรอนิกส์ที่ประกอบกันเป็นระบบและมีระดับการผลิตที่ซับซ้อนกว่าสินค้าอิเล็คทรอนิกส์สำเร็จรูปโดยบริษัทฯได้เพิ่มขีดความสามารถในการผลิตสินค้าสำหรับใช้ในระบบควบคุมอุตสาหกรรมขนาดใหญ่หรือระบบของเครื่องมือตรวจวัดเพื่อเป็นการสร้างรายได้และมูลค่าเพิ่มให้สูงขึ้น สินค้าสำเร็จรูปที่ประกอบกันเป็นระบบในกลุ่มนี้มีขนาดใหญ่ ได้แก่ ระบบควบคุมความเย็นที่ใช้กับตู้เสบียงขนส่งสินค้า ระบบตรวจวัดและวิเคราะห์ที่ใช้ในห้องแลบหรือโรงพยาบาล เป็นต้น โดยมีอัตรารายได้ในปี 2549 ประมาณร้อยละ 2 ของรายได้ทั้งหมด

3. **การผลิตแผงวงจรไฟฟ้าอิเล็คทรอนิกส์ (PCBA)** ซึ่งเป็นฐานธุรกิจเดิมของบริษัทฯ สร้างรายได้ในปี 2549 ประมาณร้อยละ 48 ของรายได้ทั้งหมด

ลักษณะผลิตภัณฑ์

บริษัทฯ ได้จัดแบ่งประเภทของผลิตภัณฑ์ที่ผลิตในปี 2549 ออกเป็น 6 ประเภท ดังนี้

1. ระบบควบคุมอุตสาหกรรม (Industrial Control)
2. ระบบสำนักงาน (Office Automation)
3. อุปกรณ์สื่อสารโทรคมนาคม (Telecommunications)
4. อุปกรณ์โสตวิดีทัศน์ที่ใช้ในห้องบันทึกเสียงและระบบห้องประชุมสัมมนา (Professional Audio and Video)
5. อุปกรณ์อิเล็กทรอนิกส์ยานยนต์ (Automotive Electronics)
6. อุปกรณ์เครื่องมือแพทย์ (Medical Laboratory Equipment)

หมายเหตุ: ***ตั้งแต่ปี 2547 เป็นต้นมา บริษัทฯ ได้หยุดการผลิตผลิตภัณฑ์ประเภทอุปกรณ์สินค้าอุปโภค (Consumer) เนื่องจากเป็นผลิตภัณฑ์ที่มีมูลค่าส่วนเพิ่มน้อย และได้หันมาเน้นการผลิตผลิตภัณฑ์ประเภทอุปกรณ์สื่อสารโทรคมนาคม ระบบสำนักงาน และระบบควบคุมอุตสาหกรรม***

บริษัทฯ มีโรงงานผลิต 3 แห่ง ตั้งอยู่ในประเทศไทย 2 แห่ง และอยู่ที่ประเทศจีนอีก 1 แห่งโดยโรงงานที่ 1 ตั้งอยู่ที่ถนนแจ้งวัฒนะ จังหวัดนนทบุรี เน้นการผลิตสินค้าประเภทโสตวิดิทัศน์ที่ใช้ในห้องบันทึกเสียงและระบบห้องประชุมสัมมนา โรงงานที่ 2 ตั้งอยู่ที่สวนอุตสาหกรรมบางกะดี จังหวัดปทุมธานี ซึ่งเป็นโรงงานผลิตหลักของบริษัทฯ ที่เน้นการผลิตผลิตภัณฑ์ประเภทระบบควบคุมอุตสาหกรรมและผลิตภัณฑ์อื่นๆ โรงงานที่ 3 ตั้งอยู่ที่เมืองเทียนจิน ประเทศจีน เริ่มเปิดดำเนินงานเมื่อต้นปี 2549 โดยเน้นการผลิตผลิตภัณฑ์สำหรับลูกค้าที่มีโรงงานอยู่ในประเทศจีน

นอกจากนี้บริษัทฯ ยังมีโครงการปรับปรุงและขยายกิจการผลิตเพื่อใช้รองรับยอดขายที่เพิ่มมากขึ้น ซึ่งในปลายปี 2549 โรงงานที่ตั้งอยู่ในจังหวัดนนทบุรี (SVI-I) ได้รับอนุมัติโครงการลงทุนและได้รับสิทธิประโยชน์ทางภาษีจากสำนักงานคณะกรรมการส่งเสริมการลงทุน (BOI)

โครงสร้างของบริษัทฯ และบริษัทย่อย

โครงสร้างรายได้

รายได้ของบริษัทฯ ส่วนใหญ่จะมาจากการผลิตและจำหน่ายผลิตภัณฑ์ประเภทแผงวงจรไฟฟ้าและผลิตภัณฑ์อิเล็กทรอนิกส์เพียงอย่างเดียวเท่านั้น เพื่อให้สามารถมองภาพโครงสร้างรายได้ของบริษัทฯ ได้อย่างชัดเจน จึงแบ่งรายได้จากการขายของบริษัทฯ ออกตามประเภทของผลิตภัณฑ์ที่บริษัทฯ ทำการผลิตตั้งแต่ปี 2546-2549 โดยสามารถจำแนกได้ดังนี้

โครงสร้างรายได้	2546 (งบการเงินเฉพาะ)		2547 (งบการเงินเฉพาะ)		2548 (งบการเงินรวม)		2549 (งบการเงินรวม)	
	ล้านบาท	ร้อยละ	ล้านบาท	ร้อยละ	ล้านบาท	ร้อยละ	ล้านบาท	ร้อยละ
รายได้จากการขาย								
1. ระบบควบคุมอุตสาหกรรม	1,292.1	41.0	990.6	20.4	1,859.1	41.7	3,015	58.4
2. อุปกรณ์สื่อสารโทรคมนาคม	547.0	17.4	2,272.9	46.8	653.5	14.7	412	8.0
3. ระบบสำนักงาน	326.5	10.4	312.9	6.4	1,277.3	28.7	1,228	23.8
4. อุปกรณ์เครื่องมือแพทย์	0	0	12.3	0.3	46.3	1.0	98	1.9
5. อุปกรณ์อิเล็กทรอนิกส์ยานยนต์	180.0	5.7	116.1	2.4	84.4	1.9	67	1.3
6. อุปกรณ์โสตวีดีทัศน์	563.1	17.9	607.9	12.5	458.5	10.3	266	5.2
7. อุปกรณ์สินค้าอุปโภค	223.9	7.1	497.7	10.3	5.0	0.1	0	0
8. รายได้จากการขายอื่น[1]	(6.6)	(0.2)	32.9	0.7	14.2	0.3	18	0.3
รวมรายได้จากการขาย	3,125.9	99.2	4,843.3	99.8	4,398.4	98.7	5,104	98.9
กำไรจากอัตราแลกเปลี่ยน	0	0	0	0	19.2	0.4	20	0.4
รายได้อื่น[2]	26.3	0.8	12.1	0.2	38.9	0.9	35	0.7
รวมรายได้	**3,152.3**	**100.0**	**4,855.4**	**100.0**	**4,456.5**	**100.0**	**5,159**	**100.0**

หมายเหตุ:

(1) รายได้จากการขายอื่นได้แก่ รายได้จากการปรับปรุงผลิตภัณฑ์ให้ใหม่ (Rework Charge) และ รายได้จากการออกแบบและสร้างผลิตภัณฑ์ต้นแบบ (NRE Charge) เป็นต้น

(2) รายได้อื่นได้แก่ บริการให้เช่าคลังเก็บสินค้า และขายเศษซากวัสดุ เป็นต้น

พัฒนาการการดำเนินงานที่สำคัญ

การดำเนินธุรกิจของบริษัทฯ ในปี 2549 มีพัฒนาการและการเคลื่อนไหวที่สำคัญในด้านต่างๆ ดังนี้

1. กลยุทธ์การตลาดและการแข่งขัน

การตลาด

ลูกค้าของบริษัทฯ ทั้งที่เป็นเจ้าของผลิตภัณฑ์ต้นแบบและที่เป็นผู้รับจ้างออกแบบผลิตภัณฑ์อิเล็กทรอนิกส์ที่มีความสัมพันธ์อันดีกับบริษัทฯ มาเป็นเวลานาน ส่วนใหญ่เป็นลูกค้าขนาดกลางและเป็นเจ้าของผลิตภัณฑ์ซึ่งมีชื่อเสียงเป็นที่ยอมรับในตลาดโลกที่อยู่ในประเทศแถบสแกนดิเนเวียเป็นหลัก รองลงมาได้แก่ลูกค้าในกลุ่มที่มีบริษัทในเครือหลายประเทศ (Global Account) ซึ่งการมีลูกค้ากลุ่มนี้ในสัดส่วนที่สูงจะช่วยลดความเสี่ยงที่เกิดจากความผันผวนของเศรษฐกิจโลกได้ เพราะว่าบริษัทในเครือของแต่ละประเทศนั้นจะมีคำสั่งซื้อที่แยกออกจากกันซึ่งถ้าหากคำสั่งซื้อจากบริษัทในประเทศใดประเทศหนึ่งลดลงไปเนื่องจากเศรษฐกิจของประเทศนั้นหดตัว บริษัทฯก็จะยังมีคำสั่งซื้อจากบริษัทในเครือที่อยู่ในประเทศอื่นอยู่

บริษัทฯ มีรายได้และสัดส่วนการขายให้กลุ่มลูกค้าในประเทศต่างๆ ดังนี้

รายได้จากการขายแบ่งตามกลุ่มลูกค้า	2546 (งบการเงินเฉพาะ)		2547 (งบการเงินเฉพาะ)		2548 (งบการเงินรวม)		2549 (งบการเงินรวม)	
	ล้านบาท	ร้อยละ	ล้านบาท	ร้อยละ	ล้านบาท	ร้อยละ	ล้านบาท	ร้อยละ
กลุ่มตลาดสแกนดิเนเวีย	1,417.6	45.3	2,098.6	43.6	2,148.5	49.0	2,378	46.8
กลุ่มตลาดสหรัฐอเมริกา	963.5	30.8	980.4	20.4	593.5	13.5	363	7.1
กลุ่มตลาดยุโรป	333.6	10.6	199.2	4.1	136.1	3.1	197	3.9
กลุ่มที่มีบริษัทในเครือหลายประเทศ	242.6	7.7	1,395.8	29.0	1,318.1	30.1	1,827	35.9
รวมตลาดต่างประเทศ	**2,957.3**	**94.4**	**4,674.1**	**97.2**	**4,196.1**	**95.7**	**4,765**	**93.7**
ตลาดในประเทศและตลาดอื่นๆ	175.3	5.6	136.3	2.8	188.1	4.3	321	6.3
รวมรายได้จากการขาย*	**3,132.6**	**100.0**	**4,810.3**	**100.0**	**4,384.2**	**100.0**	**5,086**	**100.0**

** ไม่รวมรายได้จากการขายอื่น*

การแข่งขัน

บริษัทฯ ใช้กลยุทธ์การแข่งขัน ที่ครอบคลุมทั้งในด้านการดำเนินงาน การผลิต ผลิตภัณฑ์ และคุณภาพมาตรฐาน ดังนี้

การดำเนินงาน

บริษัทฯ เน้นความคล่องตัวในการให้บริการที่ครบวงจรแก่ลูกค้า โดยมีสำนักงานจัดซื้อวัตถุดิบในประเทศเดนมาร์ก จีน สิงคโปร์ และหน่วยงานจัดซื้อกลางที่ประเทศไทย ซึ่งสามารถรองรับความต้องการของลูกค้าที่ต้องการให้บริษัทฯ เป็นผู้จัดหาวัตถุดิบให้ และมีทีมงานที่มีความรู้ความเชี่ยวชาญเพื่อให้บริการปรับปรุงแผงวงจรไฟฟ้าอิเล็กทรอนิกส์ก่อนการดำเนินการผลิตจริงแก่ลูกค้าเพื่อลดต้นทุนการผลิตสำหรับลูกค้า และเพิ่มประสิทธิภาพการผลิตให้แก่บริษัทฯ นอกจากนี้ บริษัทฯ ยังมีความสามารถในการออกแบบอุปกรณ์ตรวจสอบเพื่อใช้ในการทดสอบผลิตภัณฑ์ที่ประกอบเสร็จเรียบร้อยแล้วตามความต้องการของลูกค้าก่อนส่งมอบสินค้าให้แก่ลูกค้าเพื่อให้ลูกค้ามั่นใจในคุณภาพและประสิทธิภาพของสินค้าที่บริษัทฯ เป็นผู้ผลิต

การผลิต

บริษัทฯ มีการเพิ่มกำลังการผลิตอย่างเหมาะสม ควบคู่ไปกับการพัฒนาคุณภาพและความสามารถในการผลิต เพื่อรองรับความต้องการของลูกค้าที่เพิ่มขึ้นอย่างต่อเนื่อง เพื่อรองรับกับงานที่มีความซับซ้อนในการผลิตระดับสูง (System-Build) และเพื่อให้ทันกับเทคโนโลยีที่เปลี่ยนแปลงไป โดยการขยายกำลังการผลิตเพิ่มที่โรงงาน 2 และโรงงาน 3 นอกจากนี้บริษัทฯ ได้มีการปรับเปลี่ยนรวมทั้งลงทุนเพิ่มเติมในสายการผลิตเพื่อให้รองรับกับมาตรฐาน RoHS (Restriction of Hazardous Substances) ซึ่งเป็นข้อบังคับเกี่ยวกับการใช้สารอันตรายบางชนิดในผลิตภัณฑ์ไฟฟ้าอิเล็กทรอนิกส์ที่ประกาศใช้โดยคณะกรรมาธิการสหภาพยุโรป และมีผลบังคับใช้ในกลุ่มประเทศยุโรปเมื่อวันที่ 1 กรกฎาคม 2549

ทั้งนี้ ก่อนการลงทุนเพิ่มกำลังการผลิต บริษัทฯ จะต้องมั่นใจก่อนเสมอว่ามีคำสั่งซื้อจากลูกค้าที่เพียงพอและการลงทุนดังกล่าวจะสร้างผลตอบแทนให้กับบริษัทฯ ได้อย่างเหมาะสม

ผลิตภัณฑ์

บริษัทฯ จะเน้นผลิตผลิตภัณฑ์ที่มีมูลค่าส่วนเพิ่มสูงได้แก่ ผลิตภัณฑ์ประเภทระบบควบคุมอุตสาหกรรม และระบบสำนักงาน โดยเฉพาะอย่างยิ่งผลิตภัณฑ์ที่มีมูลค่าเพิ่มด้านแรงงานสูง กล่าวคือผลิตภัณฑ์ที่ต้องใช้การประกอบด้วยแรงงานคน และผลิตภัณฑ์ที่มีวงจรอายุของสินค้ายาว และบริษัทฯ จะไม่ผลิตผลิตภัณฑ์สินค้าอุปโภค และผลิตภัณฑ์ประเภทโทรศัพท์เคลื่อนที่ซึ่งมีมูลค่าส่วนเพิ่มต่ำและมีการเปลี่ยนแปลงรูปแบบของผลิตภัณฑ์อยู่ตลอดเวลา ทั้งนี้ผลิตภัณฑ์ประเภทที่มีมูลค่าส่วนเพิ่มสูงดังกล่าวจะมีความหลากหลายของผลิตภัณฑ์สูง แต่ว่าจะมีคำสั่งซื้อในแต่ละครั้งไม่มาก ซึ่งผู้ผลิตในธุรกิจเดียวกันที่มีขนาดใหญ่กว่าบริษัทฯ จะไม่นิยมผลิตผลิตภัณฑ์ในลักษณะนี้ เนื่องจากการผลิตในปริมาณน้อยจะไม่คุ้มกับต้นทุนในการผลิต สำหรับผู้ผลิตที่มีขนาดใกล้เคียงกันหรือเล็กกว่าบริษัทฯ จะไม่มีความเชี่ยวชาญในการบริหารจัดการด้านวัตถุดิบ และด้านการผลิตเทียบเท่ากับบริษัทฯ

คุณภาพและมาตรฐาน

บริษัทฯ ให้ความสำคัญด้านคุณภาพสิ่งแวดล้อมและการปรับปรุงอย่างต่อเนื่องจนได้รับการรับรองมาตรฐานสากลจากสถาบันต่างๆ ที่มีชื่อเสียงเป็นที่ยอมรับในระดับนานาชาติ ซึ่งเป็นการสร้างโอกาสทางการตลาดให้แก่บริษัทฯ เป็นอย่างมาก โดยบริษัทฯ ได้รับการรับรองระบบบริหารคุณภาพและระบบการจัดการสิ่งแวดล้อมตามรายละเอียดดังนี้

ปี 2538	ได้รับการรับรองมาตรฐานคุณภาพขององค์กรการผลิต ISO 9002:1994 โดย TRADA
ปี 2542	ได้รับการรับรองมาตรฐานคุณภาพขององค์กรการผลิต ISO 9002:1994 โดย QSU
ปี 2545	ได้รับการรับรองระบบการจัดการสิ่งแวดล้อมตามมาตรฐานสากล ISO14001:1996 Environmental Management System จากสถาบันตรวจสอบและรับรองมาตรฐานคุณภาพ AJA Registrars ได้รับการรับรองมาตรฐานคุณภาพ สำหรับองค์กรที่ผลิตชิ้นส่วนสำหรับผลิตและซ่อมบำรุงยานยนต์ ISO/TS 16949:2002 ซึ่งเป็นมาตรฐานคุณภาพที่กำหนดโดยกลุ่มอุตสาหกรรมยานยนต์และเป็นมาตรฐานรับรองคุณภาพขององค์กรสูงสุดในปัจจุบันจากสถาบันตรวจสอบและรับรองมาตรฐานคุณภาพ TUV Rheinland Thailand Ltd. โดยมีรายละเอียดมาตรฐานบางส่วนนำมาจากมาตรฐานของ ISO 9001:2000 เป็นพื้นฐาน ทั้งนี้ บริษัทฯ ได้รับการรับรองระบบบริหารคุณภาพสำหรับองค์กรการผลิต ISO 9001:2000 เป็นการต่อเนื่องจากมาตรฐานคุณภาพขององค์กร ISO 9002:1994 ที่ได้รับในปี 2538
ปี 2546	ผ่านการทดสอบขั้นต้นในมาตรฐานคุณภาพขององค์กรการผลิต ISO 13485:2002 สำหรับผลิตภัณฑ์ทางด้านการแพทย์ ซึ่งเป็นการเตรียมความพร้อมของบริษัทฯ สำหรับโอกาสในการเข้าสู่กลุ่มลูกค้าประเภทผลิตภัณฑ์ทางการแพทย์
ปี 2548	ขยายการครอบคลุมระบบบริหารคุณภาพ ISO 9001:2000 และ ระบบสำหรับองค์กรที่ผลิตชิ้นส่วนสำหรับผลิตและซ่อมบำรุงยานยนต์ ISO/TS 16949:2002 ไปยังโรงงาน 2 จนได้รับการรับรองครอบคลุมทั้งระบบจากสถาบัน TUV Rheinland Thailand Ltd. ได้รับการรับรองระบบการจัดการสิ่งแวดล้อมตามมาตรฐาน ISO 14001:2004 Environmental Management System (New Version) ซึ่งปรับปรุงต่อเนื่องจากมาตรฐาน ISO 14001:1996 ที่ได้รับในปี 2545 จากสถาบัน AJA Registrars ผ่านการตรวจติดตามคุณภาพ ISO 9001:2000, ISO/TS 16949:2002, ISO 14001:2004 ทุกระบบ และได้รับการยืนยันถึงประสิทธิภาพในการปรับปรุงอย่างต่อเนื่อง (Surveillance Audit)
ปี 2549	ได้รับการรับรองมาตรฐานสากลระบบบริหารคุณภาพ ISO 9001:2000 Quality Management System ของโรงงาน 3 ที่เทียนจิน ประเทศจีน จากสถาบันตรวจสอบและรับรองมาตรฐานคุณภาพ TUV Rheinland Thailand Ltd.

2. คุณภาพการให้บริการ

การจัดหาวัตถุดิบ

วัตถุดิบหลักที่ใช้ในการผลิตของบริษัทฯ จะสั่งซื้อจากต่างประเทศโดยนำเข้าจากหลายประเทศ เช่น เดนมาร์ก สิงคโปร์ ฮ่องกง ญี่ปุ่น และสหรัฐอเมริกา เป็นต้น บริษัทฯ ให้ความสำคัญในการจัดหาวัตถุดิบและชิ้นส่วนอิเล็กทรอนิกส์เป็นอย่างมาก เนื่องจากการบริหารจัดการที่ดีด้านการจัดหาวัตถุดิบทั้งในด้านราคาและระยะเวลาในการจัดหาจะทำให้บริษัทฯ สามารถรับคำสั่งซื้อจากลูกค้าและดำเนินการผลิตได้อย่างต่อเนื่อง

บริษัทฯ ดำเนินการโดยมีสำนักงานจัดซื้อในประเทศเดนมาร์ก จีน สิงคโปร์ และหน่วยงานจัดซื้อกลางที่ประเทศไทย โดยจัดทำรายการชิ้นส่วนและวัตถุดิบที่ต้องการใช้ในโครงการต่างๆ ให้กับสำนักงานจัดซื้อต่างๆ และผู้แทนจำหน่ายชิ้นส่วนวัสดุรายอื่นๆ ที่บริษัทฯ คาดว่าจะสามารถหาชิ้นส่วนที่ต้องการได้ ทั้งนี้ การอนุมัติสั่งซื้อวัตถุดิบจะอยู่ในความรับผิดชอบของหน่วยงานจัดซื้อกลางในประเทศไทย และจะตัดสินใจเลือกซื้อโดยตรงกับผู้จัดจำหน่ายหรือสั่งซื้อผ่านทางสำนักงานจัดซื้อใดขึ้นอยู่กับเงื่อนไขและราคา ทั้งนี้ ในอนาคตบริษัทฯ มีนโยบายที่จะจัดซื้อชิ้นส่วนวัสดุที่สามารถหาได้ทั้งในและต่างประเทศโดยพิจารณาราคาและคุณภาพเป็นสำคัญ

การจัดหาชิ้นส่วนอิเล็กทรอนิกส์ซึ่งเริ่มตึงตัวในปลายปี 2548 และต่อเนื่องในต้นปี 2549 ได้ส่งผลด้านราคาที่สูงขึ้น โดยเฉพาะอุปกรณ์อิเล็กทรอนิกส์บางตัวประเภทเซมิคอนดัคเตอร์และตัวกำเนิดความถี่ จากความต้องการที่สูงขึ้น และการถูกกระทบจากราคาน้ำมัน ทำให้วัตถุดิบที่มาจากอุตสาหกรรมปิโตรเคมี พลาสติก เหล็ก มีราคาสูงขึ้นเช่นกัน อย่างไรก็ตาม ในไตรมาสที่ 2 ของปี 2549 สถานการณ์การขาดแคลนวัตถุดิบและสภาวะน้ำมันได้ลดความรุนแรงลง ราคาวัตถุดิบกลับมาใกล้เคียงกับราคาปกติ และมีแนวโน้มว่าราคาสินค้าประเภทเซมิคอนดัคเตอร์จะคงที่หรือลดลง จากสภาวะตลาดและจากการขยายสำนักงานจัดซื้อในประเทศจีนทำให้จัดหาได้มากขึ้น ทั้งนี้ ที่ผ่านมา บริษัทฯ ไม่เคยได้รับผลกระทบด้านการขาดแคลนวัตถุดิบจนไม่สามารถดำเนินการผลิตได้ เนื่องจากบริษัทฯ ได้เริ่มการจัดทำสัญญากับคู่ค้า (Supplier) ในด้านการจัดเตรียมระบบควบคุมสินค้าคงคลังโดยใช้ระบบการบริหารจัดการโดยคู่ค้า (Vendor Inventory Management-VMI)

การทดสอบการผลิต

บริษัทฯ จะทำการผลิตผลิตภัณฑ์ให้กับลูกค้าตามคำสั่งผลิตของลูกค้า โดยก่อนที่จะเดินสายการผลิตจริง บริษัทฯ จะส่งผลิตภัณฑ์ตัวอย่างจากการทดลองเดินสายการผลิตให้ลูกค้าตรวจสอบคุณภาพก่อน

การรักษาสิ่งแวดล้อม

การประกอบธุรกิจของบริษัทฯ จำเป็นต้องใช้ตะกั่วในการเชื่อมอุปกรณ์อิเล็กทรอนิกส์ต่างๆเข้ากับแผ่นวงจรพิมพ์ดังนั้นจะเกิดของเสียจากกระบวนการผลิตได้แก่ เศษตะกั่ว และไอจากการบัดกรี ซึ่งบริษัทฯ ได้มีการกำจัดวัสดุที่เหลือจากการผลิต โดยได้ให้บริษัทที่ได้รับการอนุญาตจากกรมโรงงาน กระทรวงอุตสาหกรรมมานำกากของเสียดังกล่าวไป ส่วนไอจากการบัดกรี บริษัทฯ มีการวางท่อเพื่อดูดไอจากการบัดกรีตั้งแต่เริ่มลงทุนในโรงงาน โดยไอจากการบัดกรีจะถูกดูดแล้วนำไปผ่านการกรองก่อนที่จะปล่อยออก นอกจากนี้ แผ่นวงจรที่ได้บัดกรีแล้วจะต้องนำไปผ่านกระบวนการทำความสะอาดแผงวงจรก่อนนำเข้าสู่สายการผลิตต่อไป โดยน้ำที่ใช้ล้างแผ่นวงจรสำหรับโรงงาน 1 จะถูกนำไปบำบัดก่อนปล่อยออกสู่สาธารณะ ส่วนโรงงาน 2 จะถูกรับไปบำบัดโดยสวนอุตสาหกรรม ทั้งนี้ บริษัทฯ ไม่เคยมีรายจ่ายอย่างมีนัยสำคัญในเรื่องการควบคุมรักษาสิ่งแวดล้อม อีกทั้งไม่เคยมีกรณีพิพาททางด้านสิ่งแวดล้อม

บริษัทฯ มีการประสานงานร่วมกับเจ้าหน้าที่กลุ่มงานอาชีวะสุขศาสตร์และนิรภัย กรมอนามัย กระทรวงสาธารณสุข ในการติดตามและจัดทำรายงานผลการตรวจวัดคุณภาพสิ่งแวดล้อมอย่างต่อเนื่องเพื่อยืนยันว่าคุณภาพสิ่งแวดล้อมภายในบริษัทฯ ได้รับการควบคุมสอดคล้องกับข้อกฎหมายอยู่ตลอดเวลา และมีคณะกรรมการ EMS Committee (Environmental Management System Committee) ซึ่งทำหน้าที่ดูแลระบบการจัดการสิ่งแวดล้อม เพื่อลดปัญหามลภาวะและสร้างคุณภาพชีวิตที่ดีแก่พนักงาน รวมทั้งชุมชนและสังคม โดยมีตัวอย่างของผลงานคือการปรับปรุงกระบวนการทำความสะอาดแผงวงจรจากสารละลายที่มีสารซีเอฟซีเป็นองค์ประกอบมาเป็นน้ำที่มีค่าเป็นกลางทางไฟฟ้าแทน และการนำสารทดแทนตะกั่วเข้ามาใช้ในขบวนการผลิต (Lead Free)

นอกจากนี้ ในปี 2545 บริษัทฯ ได้รับการรับรองระบบการจัดการสิ่งแวดล้อมตามมาตรฐาน ISO 14001:1996 จากสถาบัน AJA Registrars และในปี 2548 โรงงานทั้งสองแห่งของบริษัทฯ ในประเทศไทยได้รับการรับรองระบบการจัดการสิ่งแวดล้อมตามมาตรฐาน ISO 14001:2004

3. แนวโน้มภาวะอุตสาหกรรมและสภาพการแข่งขันในอนาคต

อุตสาหกรรมการประกอบผลิตภัณฑ์ประเภทแผงวงจรไฟฟ้าอิเล็กทรอนิกส์ เป็นอุตสาหกรรมสนับสนุนอุตสาหกรรมสินค้าอิเล็กทรอนิกส์ ดังนั้น การดำเนินธุรกิจของบริษัทฯ จึงขึ้นอยู่กับอุตสาหกรรมอิเล็กทรอนิกส์เป็นหลัก ซึ่งขึ้นอยู่กับสภาวะเศรษฐกิจโลกและความต้องการใช้เทคโนโลยีในทุกรูปแบบ สำหรับในประเทศไทยการประกอบผลิตภัณฑ์ประเภทแผงวงจรไฟฟ้าอิเล็กทรอนิกส์ และการผลิตผลิตภัณฑ์อิเล็กทรอนิกส์ส่วนใหญ่ผลิตเพื่อส่งออก โดยมูลค่าการส่งออกมีแนวโน้มสูงขึ้นทุกปี ในช่วง 3 ปีที่ผ่านมา

สำหรับสินค้าอิเล็กทรอนิกส์ประเภทระบบควบคุมอุตสาหกรรม (Industrial Control) ที่บริษัทฯ ทำการผลิตนั้น โดยทั่วไปจะมีความผันแปรตามภาวะเศรษฐกิจไม่มากนัก เนื่องจากมีความต้องการของผลิตภัณฑ์จากอุตสาหกรรมหลายๆ ประเภท หากเมื่ออุตสาหกรรมใดอุตสาหกรรมหนึ่งเกิดการชะลอตัว บริษัทฯ ก็สามารถหาผลิตภัณฑ์ในหมวดอุตสาหกรรมอื่นมาทดแทนได้ นอกจากนี้ การแข่งขันทางด้านราคาของผลิตภัณฑ์ประเภทนี้จะไม่รุนแรงมากนัก เนื่องจากเจ้าของผลิตภัณฑ์จะพิจารณาคุณภาพในการผลิตเป็นปัจจัยหลักในการคัดเลือกผู้ให้บริการผลิต

คู่แข่งสำคัญของบริษัทฯ ในตลาดยุโรปและตลาดสแกนดิเนเวีย ได้แก่ ผู้ประกอบการจากประเทศสหรัฐอเมริกา จีน และมาเลเซีย ในตลาดสหรัฐอเมริกาได้แก่ ผู้ประกอบการจากประเทศเกาหลีใต้ เม็กซิโก มาเลเซีย และภายในประเทศสหรัฐอเมริกาเอง หากเปรียบเทียบศักยภาพในด้านการแข่งขัน อาจกล่าวได้ว่าบริษัทฯ มีศักยภาพใกล้เคียงกับผู้ประกอบการจากเขตเอเชียตะวันออกเฉียงใต้ด้วยกัน แต่หากเปรียบเทียบกับผู้ประกอบการจากประเทศสหรัฐอเมริกาและยุโรปแล้ว บริษัทฯ จะมีศักยภาพการแข่งขันสูงในด้านต้นทุนการผลิต ที่น่าสังเกต ปัจจุบันผู้ประกอบการจากประเทศจีนจะได้เปรียบในด้านต้นทุนค่าจ้างแรงงานที่ถูกกว่าประเทศไทยและถูกกว่าบริษัทฯ แต่บริษัทฯ จะยังมีข้อได้เปรียบในเรื่องคุณภาพและการบริการด้านการออกแบบที่ดีกว่า เนื่องจากมีการพัฒนาความรู้ด้านการพัฒนาผลิตภัณฑ์มาเป็นระยะเวลาพอสมควร

หากพิจารณาคู่แข่งหลักของบริษัทฯ ปัจจุบันมีจำนวน 5 ราย จากประเทศเดนมาร์ก มาเลเซีย อย่างละ 1 ราย และจากประเทศไทยจำนวน 3 ราย โดยสองในสามรายในประเทศไทยเป็นคู่แข่งที่มีบริษัทแม่เป็นบริษัทต่างประเทศ

อย่างไรก็ตาม อุตสาหกรรมการผลิตชิ้นส่วนอิเล็กทรอนิกส์นั้น มีการคาดการณ์ว่าจะมีการเติบโตโดยเฉลี่ยประมาณร้อยละ 10-12 ต่อปี ใน 4 ปีข้างหน้า โดยปัจจัยหลักในการเติบโตที่สำคัญได้แก่ความต้องการที่เพิ่มขึ้นในผลิตภัณฑ์ประเภทโทรคมนาคมแบบมีสาย (Wireline Telecommunications Equipment) ตลาดผลิตภัณฑ์ที่ไม่ใช่สินค้าอุปโภค (Non-Traditional Market) เริ่มที่จะจ้างผู้ผลิตภายนอก (Outsourcing) มากขึ้น และประเทศในทวีปเอเชียโดยเฉพาะอย่างยิ่งจีนและอินเดีย มีความต้องการผลิตภัณฑ์อิเล็กทรอนิกส์มากขึ้น

สำหรับผลิตภัณฑ์อื่นๆ เช่น ผลิตภัณฑ์ด้านการแพทย์ ยานยนต์ การบิน คาดว่าในอีก 5 ปีข้างหน้าจะมีการเติบโตโดยรวมประมาณร้อยละ 12 ต่อปี นอกจากนี้ การย้ายฐานการผลิตของบริษัทอิเล็กทรอนิกส์ชั้นนำของประเทศสหรัฐอเมริกามาอยู่ในประเทศในทวีปเอเชีย โดยเฉพาะประเทศจีน และเขตเอเชียตะวันออกเฉียงใต้ จะทำให้อุตสาหกรรมนี้มีการเจริญเติบโตต่อไปในอนาคต ซึ่งจะเป็นผลดีต่อบริษัทฯ ในการนำเสนอบริการให้กับบริษัทเหล่านั้นต่อไป



ปัจจัยความเสี่ยง

บริษัทฯ ได้วิเคราะห์ประเด็นความเสี่ยง วิธีการป้องกันและลดความเสี่ยง สรุปได้ดังนี้

1. ความเสี่ยงด้านการดำเนินธุรกิจ

1.1 การจัดหาวัตถุดิบ

บริษัทฯ ดำเนินธุรกิจให้บริการแบบครบวงจรในการประกอบผลิตภัณฑ์ประเภทแผงวงจรไฟฟ้าสำเร็จรูปและผลิตภัณฑ์อิเล็กทรอนิกส์ โดยมีวัตถุดิบสำคัญในการผลิต ได้แก่ อุปกรณ์วงจรรวม (IC) และแผงวงจร (PCB) ซึ่งวัตถุดิบดังกล่าวคิดเป็นสัดส่วนประมาณร้อยละ 37 ร้อยละ 44 ร้อยละ 45 และร้อยละ 44 ของต้นทุนวัตถุดิบทั้งหมดในปี 2546 ปี 2547 ปี 2548 และปี 2549 ตามลำดับ ซึ่งจากการขยายตัวของอุตสาหกรรมอิเล็กทรอนิกส์โดยรวม และบางอุตสาหกรรมเช่น อุตสาหกรรมโทรศัพท์เคลื่อนที่ ทำให้วัตถุดิบที่ใช้ในการผลิตบางประเภทอาจไม่เพียงพอต่อความต้องการของตลาดโดยรวม และส่งผลให้ราคาวัตถุดิบดังกล่าวมีราคาสูงขึ้นและใช้ระยะเวลาในการจัดหานานขึ้น ดังนั้น ในบางขณะหากบริษัทฯ ไม่สามารถจัดหาวัตถุดิบมาใช้ในการผลิตได้อย่างเพียงพอตามคำสั่งซื้อของลูกค้า หรือบริษัทฯ ต้องจัดซื้อวัตถุดิบในราคาสูงขึ้น อาจทำให้บริษัทฯ ต้องเจรจากับลูกค้าเพื่อขอปรับขึ้นราคาขายสินค้าตามต้นทุนที่สูงขึ้นจริง และอาจส่งผลต่อความสามารถในการสร้างรายได้ของบริษัทฯ

อย่างไรก็ตาม บริษัทฯ ได้ตระหนักถึงความสำคัญในการจัดหาวัตถุดิบเป็นอย่างมากโดยให้ความสำคัญทั้งในด้านราคา และระยะเวลาในการจัดส่งวัตถุดิบ โดยได้จัดตั้งสำนักงานจัดหาวัตถุดิบขึ้นในหลายประเทศ ได้แก่ เดนมาร์ก จีน สิงคโปร์ และมีหน่วยงานจัดซื้อกลางที่ประเทศไทย โดยบริษัทฯ จะจัดทำรายการวัตถุดิบที่ต้องการใช้ในการผลิตในโครงการต่างๆ ให้กับสำนักงานจัดซื้อในประเทศต่างๆ เหล่านั้น และผู้จำหน่ายชิ้นส่วนวัตถุดิบรายอื่นๆ ที่บริษัทฯ คาดว่าจะสามารถหาชิ้นส่วนที่ต้องการได้ ทั้งนี้ การอนุมัติสั่งซื้อวัตถุดิบจะอยู่ในความรับผิดชอบของหน่วยงานจัดซื้อกลางที่ประเทศไทย นอกจากนี้ ในปลายปี 2548 บริษัทฯ ได้เริ่มนำระบบ VMI (Vendor Management Inventory) มาใช้ในการจัดหาวัตถุดิบอีกทางหนึ่ง สำหรับวัตถุดิบบางอย่างที่มีการผลิตอย่างจำกัด บริษัทฯ ได้มีการสั่งซื้อและจัดเก็บวัตถุดิบเหล่านั้นไว้ล่วงหน้าเพื่อมิให้มีการขาดแคลนเมื่อจะต้องทำการผลิต ทั้งนี้ บริษัทฯ ไม่มีการจัดหาวัตถุดิบจากผู้จัดจำหน่ายรายใดมีสัดส่วนเกินร้อยละ 30 ของต้นทุนขายในระยะเวลา 3 ปีที่ผ่านมา

1.2 ความเสี่ยงจากการพึ่งพิงกลุ่มสินค้าหรือกลุ่มลูกค้า

บริษัทฯ มีการจำหน่ายผลิตภัณฑ์ประเภทระบบควบคุมอุตสาหกรรมคิดเป็นสัดส่วนร้อยละ 41 ร้อยละ 20 ร้อยละ 42 และร้อยละ 59 ของรายได้รวมในปี 2546 ปี 2547 ปี 2548 และปี 2549 ตามลำดับ นอกจากนี้บริษัทฯ มีการจำหน่ายผลิตภัณฑ์ไปยังกลุ่มลูกค้าตลาดสแกนดิเนเวียคิดเป็นสัดส่วนประมาณร้อยละ 45 ในระยะเวลา 3 ปีที่ผ่านมา อย่างไรก็ดี บริษัทฯ ไม่มีลูกค้ารายใดมีสัดส่วนการจำหน่ายเกินร้อยละ 30 ของรายได้จากการขายในระยะเวลา 3 ปีที่ผ่านมา

จากการพึ่งพิงรายได้จากการขายผลิตภัณฑ์ประเภทระบบควบคุมอุตสาหกรรมและกลุ่มลูกค้าตลาดสแกนดิเนเวียในสัดส่วนที่สูง อาจเป็นผลให้การดำเนินธุรกิจของบริษัทฯได้รับผลกระทบจากการลดลงของความต้องการและรูปแบบของสินค้าประเภทระบบควบคุมอุตสาหกรรมและเปลี่ยนแปลงนโยบายทางการค้าหรือการหดตัวของภาวะเศรษฐกิจของกลุ่มประเทศสแกนดิเนเวีย

อย่างไรก็ดี ความต้องการผลิตภัณฑ์ประเภทระบบควบคุมอุตสาหกรรมจัดได้ว่ามีความผันผวนน้อย และมีการเปลี่ยนแปลงรูปแบบของสินค้าแบบค่อยเป็นค่อยไป หากเปรียบเทียบกับผลิตภัณฑ์ประเภทสินค้าอุปโภคซึ่งบริษัทฯ ไม่มีนโยบายที่จะผลิตผลิตภัณฑ์ดังกล่าว นอกจากนี้ บริษัทฯ ได้ติดตามความเคลื่อนไหวของตลาดและกฎระเบียบต่างๆ อยู่เสมอ โดยได้รับความร่วมมือเป็นอย่างดีจากลูกค้าในการให้ข้อมูลแก่บริษัทฯ โดยจะเห็นได้ว่าบริษัทฯ มีการปรับการผลิตให้สอดคล้องกับข้อกำหนดของคณะกรรมาธิการสหภาพยุโรป เรื่องการจำกัดการใช้สารอันตรายบางชนิดในผลิตภัณฑ์ไฟฟ้าและอิเล็กทรอนิกส์ และบริษัทฯ พยายามเพิ่มกำลังการผลิตอย่างเหมาะสมโดยได้ลงทุนเพิ่มในโรงงาน 2 และโรงงาน 3 ในประเทศจีน เพื่อให้บริษัทฯ สามารถรองรับคำสั่งซื้อจากกลุ่มลูกค้าทั้งตลาดสแกนดิเนเวีย และตลาดอื่นๆได้ ทั้งนี้เพื่อเป็นการเพิ่มและกระจายรายได้ของบริษัทฯ อีกทางหนึ่ง

2. ความเสี่ยงด้านการเงิน

2.1 ความเสี่ยงจากอัตราแลกเปลี่ยน

รายได้และต้นทุนขายส่วนใหญ่ของบริษัทฯ เป็นเงินตราต่างประเทศ โดยบริษัทฯ มีรายได้ส่วนใหญ่เป็นเงินเหรียญสหรัฐฯ รองลงมาเป็นเงินยูโร และมีค่าใช้จ่ายหลักในการผลิต คือ ต้นทุนค่าวัตถุดิบที่เป็นเงินเหรียญสหรัฐฯ ซึ่งการผันผวนของอัตราแลกเปลี่ยนอาจจะส่งผลกระทบต่อรายได้และต้นทุนขายของบริษัทฯ นอกจากนี้การบันทึกทรัพย์สินและหนี้สินที่มีรายการเป็นสกุลเงินตราต่างประเทศจะได้รับผลกระทบจากความผันผวนของอัตราแลกเปลี่ยน ซึ่งอาจมีผลให้เกิดกำไรขาดทุนจากอัตราแลกเปลี่ยนเนื่องจากการบันทึกบัญชีได้

ในปี 2549 บริษัทฯ มีรายได้เป็นเงินเหรียญสหรัฐฯ ประมาณร้อยละ 80 ของรายได้จากการขาย และมีรายได้เป็นเงินยูโรประมาณร้อยละ 16 ของรายได้จากการขาย และมีต้นทุนวัตถุดิบเป็นเงินเหรียญสหรัฐฯ ประมาณร้อยละ 72 ของต้นทุนขาย ส่งผลให้บริษัทฯ สามารถลดความเสี่ยงจากอัตราแลกเปลี่ยนตามธรรมชาติ (Natural Hedge) ได้บางส่วน อย่างไรก็ดี บริษัทฯ เพิ่มเติมการบริหารความเสี่ยงจากอัตราแลกเปลี่ยนด้วยการใช้สัญญาซื้อขายเงินตราต่างประเทศล่วงหน้า (Forward Exchange Contract) ซึ่งสามารถนำมาเป็นเครื่องมือในการป้องกันความเสี่ยงจากความผันผวนของอัตราแลกเปลี่ยนได้อีกระดับหนึ่ง โดยข้อมูลในงบการเงินของบริษัทฯ ณ สิ้นปี 2549 บริษัทฯ มีสัญญาซื้อขายเงินตราต่างประเทศล่วงหน้าในสถานะขายจำนวน 9.4 ล้านเหรียญสหรัฐฯ ณ อัตราแลกเปลี่ยนเท่ากับ 35.24752-38.14 บาท ต่อ 1 เหรียญสหรัฐฯ

2.2 ความเสี่ยงจากการมีเงินกู้ยืมสกุลเงินต่างประเทศ

ณ วันที่ 5 สิงหาคม 2547 บริษัทฯ ได้ทำสัญญากู้ยืมเงินจำนวนไม่เกิน 5.5 ล้านเหรียญสหรัฐฯ จากธนาคารพาณิชย์ไทยแห่งหนึ่ง ในอัตราดอกเบี้ย LIBOR บวกอัตราร้อยละคงที่ ซึ่งจะจ่ายดอกเบี้ยทุกไตรมาส โดย ณ วันที่ 31 ธันวาคม 2549 บริษัทฯ มีภาระหนี้สินดังกล่าวที่เป็นเงินเหรียญสหรัฐฯ จำนวนประมาณ 1.67 ล้านเหรียญสหรัฐฯ หรือคิดเป็นเงินบาทประมาณ 60.5 ล้านบาท (เงินกู้ยืมระยะยาวสุทธิรวมส่วนที่ถึงกำหนดชำระภายในหนึ่งปี) (ใช้อัตราแลกเปลี่ยน 36.23 บาท ต่อ 1 เหรียญสหรัฐฯ) ทั้งนี้ บริษัทฯ มีส่วนที่ถึงกำหนดชำระภายในหนึ่งปีประมาณ 43.5 ล้านบาท ปัจจุบันบริษัทฯ ไม่ได้มีการทำสัญญาซื้อขายอัตราแลกเปลี่ยนล่วงหน้าเพื่อคุ้มครองความเสี่ยงด้านอัตราแลกเปลี่ยนจากเงินกู้ยืมข้างต้นแต่อย่างใด เนื่องจากบริษัทฯ เห็นว่าในการดำเนินธุรกิจของบริษัทฯ บริษัทฯ จะได้รับชำระค่าสินค้าจากการส่งออกผลิตภัณฑ์เป็นเงินเหรียญสหรัฐฯ เป็นส่วนใหญ่ ซึ่งเพียงพอที่จะชำระคืนหนี้ในสกุลเหรียญสหรัฐฯ ได้

เพื่อลดความเสี่ยงการผันผวนของอัตราดอกเบี้ยเฉพาะเงินกู้ยืมสกุลต่างประเทศ บริษัทฯ ได้เข้าทำสัญญาแลกเปลี่ยนอัตราดอกเบี้ยกับธนาคารพาณิชย์ในประเทศแห่งหนึ่ง โดยเปลี่ยนจากอัตราดอกเบี้ยลอยตัว เป็นอัตราดอกเบี้ยคงที่ต่อปี

2.3 ความเสี่ยงจากการมีผู้ถือหุ้นรายใหญ่ถือหุ้นในบริษัทฯ มากกว่าร้อยละ 50

ณ วันที่ 12 ธันวาคม 2549 กองทุน Asia Pacific Electronics (BVI) Limited ซึ่งเป็นกองทุนในกลุ่ม H&Q Asia Pacific จากประเทศสหรัฐอเมริกา ถือหุ้นในบริษัทฯ ผ่านทาง DBS Vickers Securities (Singapore) Pte Ltd ในสัดส่วนร้อยละ 70.87 ของจำนวนหุ้นที่จำหน่ายได้แล้วทั้งหมด ด้วยสัดส่วนที่มากกว่าร้อยละ 50 จึงทำให้กลุ่ม H&Q Asia Pacific สามารถควบคุมมติที่ประชุมผู้ถือหุ้นได้เกือบทั้งหมดไม่ว่าจะเป็นเรื่องการแต่งตั้งกรรมการ หรือการขอมติในเรื่องอื่นที่ต้องใช้เสียงส่วนใหญ่ของที่ประชุมผู้ถือหุ้น ดังนั้น ผู้ถือหุ้นรายอื่นจึงไม่อาจสามารถรวบรวมคะแนนเสียงเพื่อการตรวจสอบและถ่วงดุลเรื่องที่ผู้ถือหุ้นใหญ่เสนอได้อย่างไรก็ดีผู้ถือหุ้นรายใหญ่ จะงดออกเสียงในกรณีอนุมัติเรื่องที่ผู้ถือหุ้นรายใหญ่มีส่วนได้ส่วนเสีย

2.4 ความเสี่ยงจากสัดส่วนการถือหุ้นของผู้ถือหุ้นเดิมลดลง เนื่องจากการใช้สิทธิในการซื้อหุ้นสามัญของกรรมการและพนักงาน ตามใบสำคัญแสดงสิทธิที่จะซื้อหุ้นสามัญที่เสนอขายให้แก่กรรมการและพนักงานครั้งที่ 1 และครั้งที่ 4 และใบสำคัญแสดงสิทธิที่จะซื้อหุ้นสามัญเสนอขายให้แก่ผู้ถือหุ้นเดิม

ณ 31 ธันวาคม 2549 บริษัทฯ คงเหลือใบสำคัญแสดงสิทธิที่จะซื้อหุ้นสามัญที่เสนอขายให้แก่กรรมการและพนักงานครั้งที่ 1 (ESOP-1) จำนวน 918,134 หน่วย ซึ่งสามารถซื้อหุ้นสามัญของบริษัทฯ ได้ทั้งหมดจำนวน 918,134 หุ้นในราคา 6.95 บาทต่อหุ้น และคงเหลือใบสำคัญแสดงสิทธิที่จะซื้อหุ้นสามัญให้แก่กรรมการและพนักงานครั้งที่ 4 (ESOP-4) เป็นจำนวน 3,991,667 หน่วย โดยที่ใบสำคัญแสดงสิทธิ 1 หน่วยมีสิทธิที่จะซื้อหุ้นสามัญได้ 1 หุ้นในราคา 10 บาทต่อหุ้น อีกทั้งมีใบสำคัญแสดงสิทธิที่จะซื้อหุ้นสามัญเสนอขายให้แก่ผู้ถือหุ้นเดิม เป็นจำนวน 35,872,808 หน่วย โดยที่ใบสำคัญแสดงสิทธิ 1 หน่วย มีสิทธิที่จะซื้อหุ้นสามัญได้ 1 หุ้น ในราคา 10 บาท ต่อหุ้น เช่นเดียวกับ ESOP-4

ทั้งนี้หากกรรมการ พนักงานของบริษัทฯ และผู้ถือหุ้นเดิมที่ถือใบสำคัญแสดงสิทธิครั้งที่ 1 ครั้งที่ 4 และ SVI-W2 ทำการใช้สิทธิในการซื้อหุ้นทั้งหมด จะทำให้สิทธิออกเสียงและสัดส่วนการถือหุ้นของผู้ถือหุ้นในปัจจุบันลดลงร้อยละ 21.9 (คำนวณสัดส่วนการถือหุ้นของผู้ถือหุ้นเดิม โดยการรวมจำนวนหุ้นที่แปลงสภาพจากการเสนอขายใบสำคัญแสดงสิทธิในครั้งนี้)

โครงสร้างเงินทุน

หลักทรัพย์ของบริษัท

- ทุนจดทะเบียน: 1,864,078,070 บาท
- เรียกชำระแล้ว: 1,456,251,980 บาท
- หุ้นสามัญ: 145,625,198 หุ้น (มูลค่าหุ้นละ 10 บาท)
- ใบสำคัญแสดงสิทธิซื้อหุ้นสามัญที่ยังไม่ได้ใช้สิทธิรวม: 40,782,609 หน่วย
  (แบ่งเป็นใบสำคัญแสดงสิทธิเสนอขายให้กับกรรมการและพนักงานครั้งที่ 1 จำนวน 918,134 หน่วย
  ใบสำคัญแสดงสิทธิเสนอขายให้กับกรรมการและพนักงานครั้งที่ 4 จำนวน 3,991,667 หน่วย
  และใบสำคัญแสดงสิทธิเสนอแก่ผู้ถือหุ้นเดิมจำนวน 35,872,808 หน่วย)

ผู้ถือหุ้น

ผู้ถือหุ้นรายใหญ่ 10 ราย พร้อมทั้งจำนวนหุ้นและสัดส่วนการถือหุ้น ณ วันปิดสมุดทะเบียนหุ้นครั้งล่าสุด วันที่ 12 ธันวาคม 2549 มีดังนี้

	ผู้ถือหุ้น	จำนวนหุ้น	ร้อยละ
1	DBS Vickers Securities (Singapore) Pte Ltd.*	103,209,376	70.87
2	บริษัท ไทยเอ็นวีดีอาร์ จำกัด	4,492,500	3.08
3	นายพงษ์ศักดิ์ โล่ห์ทองคำ	2,856,132	1.96
4	นางสาววราภรณ์ หาญไกรวิไลย์	2,000,000	1.37
5	UBS AG Singapore, Branch-PB Securities	1,730,600	1.19
6	นายสนิท ดุษฎีโหนด	1,084,000	0.74
7	นายนคร หาญไกรวิไลย์	1,000,000	0.69
8	นายชาลี โสภณพานิช	744,600	0.51
9	นายสุระศักดิ์ เคารพธรรม	650,000	0.45
10	นายศุภชัย วัชรวสุนธรา	600,000	0.41
	รวม	**118,367,208**	**81.27**

** DBS Vickers Securities (Singapore) Pte Ltd. ถือหุ้นแทน Asia Pacific Electronics (BVI) Limited ซึ่งเป็นบริษัทในกลุ่มของกองทุน H&Q Asia Pacific จากประเทศสหรัฐอเมริกา*

ผู้ลงทุนสามารถดูข้อมูลผู้ถือหุ้นที่เป็นปัจจุบันได้จากเว็บไซต์นักลงทุนสัมพันธ์ของบริษัทฯ (http://investorrelations.svi.co.th) ก่อนการประชุมสามัญผู้ถือหุ้นประจำปี

นโยบายการจ่ายเงินปันผล

บริษัทฯ มีนโยบายที่จะจ่ายเงินปันผลประมาณอัตราร้อยละ 30 ของผลกำไรสุทธิหลังหักภาษี โดยบริษัทฯ จะพิจารณาจ่ายเงินปันผลโดยคำนึงถึงผลการดำเนินงาน ฐานะการเงิน และปัจจัยอื่นๆ ที่เกี่ยวข้องในการบริหารงานของบริษัทฯ สำหรับบริษัทย่อย บริษัทฯ ยังไม่ได้มีการพิจารณานโยบายการจ่ายเงินปันผล เนื่องจากอยู่ระหว่างช่วงเริ่มต้นของการดำเนินธุรกิจ อย่างไรก็ดี บริษัทฯ จะจัดให้มีการพิจารณาเรื่องนโยบายการจ่ายเงินปันผลของบริษัทย่อยตามความเหมาะสมต่อไป

โครงสร้างการจัดการ

โครงสร้างการจัดการของบริษัทฯ ประกอบด้วย คณะกรรมการบริษัท (ซึ่งแบ่งเป็นคณะอนุกรรมการ 2 ชุด ได้แก่ คณะกรรมการตรวจสอบ และคณะกรรมการพิจารณาค่าตอบแทน) และคณะผู้บริหาร โดยมีรายละเอียดดังนี้

คณะกรรมการบริษัท

ณ วันที่ 31 ธันวาคม 2549 คณะกรรมการบริษัท ประกอบด้วยกรรมการจำนวน 6 ท่านดังนี้

ชื่อ	ตำแหน่ง
1. พลเอก เทียนชัย สิริสัมพันธ์	ประธานคณะกรรมการและกรรมการอิสระ
2. นายวีรพันธ์ พูลเกษ	กรรมการ
3. นายพงษ์ศักดิ์ โล่ห์ทองคำ	กรรมการ
4. ดร. สุวรรณ วลัยเสถียร	กรรมการอิสระ
5. ดร. ปรัชญา เปี่ยมสมบูรณ์	กรรมการอิสระ
6. นายตรีขวัญ บุนนาค	กรรมการอิสระ

เลขานุการคณะกรรมการบริษัท คือ นางพิศมัย สายบัว

กรรมการผู้มีอำนาจลงนามแทนบริษัท

กรรมการผู้มีอำนาจลงลายมือชื่อผูกพันบริษัทฯ ประกอบด้วย กรรมการสองคนลงลายมือชื่อร่วมกัน และประทับตราสำคัญของบริษัทฯ

ขอบเขตอำนาจหน้าที่ของคณะกรรมการบริษัท

1. ปฏิบัติหน้าที่ให้เป็นไปตามกฎหมาย วัตถุประสงค์ และข้อบังคับของบริษัทฯ ตลอดจนมติที่ประชุมผู้ถือหุ้นด้วยความซื่อสัตย์สุจริต ระมัดระวังรักษาผลประโยชน์ของบริษัทฯ และมีความรับผิดชอบต่อผู้ถือหุ้นโดยสม่ำเสมอ (Accountability to Shareholders)
2. มีหน้าที่กำหนดนโยบายและทิศทางดำเนินการของบริษัทฯ (Direct) และกำกับควบคุมดูแล (Monitor and Supervise) ให้ฝ่ายจัดการดำเนินการให้เป็นตามนโยบายที่กำหนดไว้อย่างมีประสิทธิภาพและประสิทธิผล เพื่อประโยชน์สูงสุดให้แก่ผู้ถือหุ้น ตามหลักธรรมาภิบาลที่ดีและตามขอบเขตของกฎหมาย
3. ติดตามการดำเนินกิจการของบริษัทฯ ตลอดเวลา และได้รับรู้ถึงการปฏิบัติตามกฎหมายและข้อกำหนดในสัญญาที่เกี่ยวข้องของบริษัทฯ และกำชับให้ฝ่ายจัดการบอกกล่าวเรื่องที่สำคัญของบริษัทฯ เพื่อให้การดำเนินกิจการของบริษัทฯ เป็นไปอย่างมีประสิทธิภาพและประสิทธิผล
4. ดำเนินการให้บริษัทฯ มีระบบการกำกับดูแลที่ดี (Good Corporate Governance) การควบคุมภายใน (Internal Control System) การตรวจสอบภายใน (Internal Audit) และการบริหารความเสี่ยง (Risk Management) ที่มีประสิทธิผล รวมทั้งพิจารณาและอนุมัติรายงานของคณะกรรมการตรวจสอบ
5. พร้อมที่จะใช้ดุลยพินิจของตนอย่างเป็นอิสระ ในการพิจารณากลยุทธ์การบริหารงาน การใช้ทรัพยากร การแต่งตั้งกรรมการ กำหนดมาตรฐานการดำเนินกิจการตลอดจนพร้อมที่จะคัดค้านการกระทำของกรรมการอื่นๆ หรือฝ่ายจัดการในกรณีที่มีความเห็นขัดแย้งในเรื่องที่มีผลกระทบต่อความเท่าเทียมกันของผู้ถือหุ้นทุกราย
6. จัดให้มีการประชุมคณะกรรมการอย่างสม่ำเสมออย่างน้อยไตรมาสละ 1 ครั้ง เพื่อพิจารณากิจการทั่วไปของบริษัทฯ และเป็นการประชุมเต็มคณะที่สุดเท่าที่จะสามารถกระทำได้
7. พิจารณาลงมติในเรื่องหรือรายการที่มีนัยสำคัญ รวมทั้งการแต่งตั้งกรรมการอิสระที่มิได้มีการเกี่ยวข้องกับการบริหารงานประจำ มีความเป็นอิสระจากกลุ่มผู้ถือหุ้นรายใหญ่ในการใช้ดุลยพินิจของตนอย่างอิสระเพื่อเป็นการสร้างความมั่นใจให้เกิดแก่ผู้ถือหุ้น ผู้ลงทุนรายย่อย และผู้ที่เกี่ยวข้อง

ทั้งนี้ คณะกรรมการบริษัท อาจแต่งตั้งบุคคลอื่นใดให้ดำเนินกิจการของบริษัทฯ ภายใต้การควบคุมของคณะกรรมการบริษัท หรืออาจมอบอำนาจให้บุคคลดังกล่าวมีอำนาจตามที่คณะกรรมการบริษัทเห็นสมควร ภายในระยะเวลาที่คณะกรรมการบริษัทเห็นสมควร และคณะกรรมการบริษัทสามารถแก้ไข เปลี่ยนแปลงหรือยกเลิก การแต่งตั้งหรือการมอบอำนาจดังกล่าวได้ ทั้งนี้ การมอบอำนาจดังกล่าวต้องไม่เป็นการมอบอำนาจที่ทำให้ผู้รับมอบอำนาจหรือผู้รับมอบอำนาจช่วงสามารถอนุมัติการเข้าทำรายการที่ตนหรือบุคคลที่อาจมีความขัดแย้งมีส่วนได้เสียหรืออาจมีความขัดแย้งทางผลประโยชน์อื่นใด (ตามที่สำนักงาน กลต. ประกาศกำหนด) กับบริษัทฯ หรือบริษัทย่อย

เลขานุการคณะกรรมการบริษัท

คณะกรรมการบริษัท ได้แต่งตั้งเลขานุการคณะกรรมการ เพื่อทำหน้าที่ให้คำแนะนำด้านกฎหมาย ขั้นตอน กฎเกณฑ์ต่างๆ ที่คณะกรรมการต้องปฏิบัติ ดูแลการประชุมผู้ถือหุ้น และการประชุมคณะกรรมการบริษัท รวมทั้งการบันทึกรายงานการประชุม เพื่อให้เป็นไปตามกฎหมาย และระเบียบข้อบังคับที่เกี่ยวข้อง ดูแลประสานงานให้บริษัทฯ มีการดำเนินงานตามมติที่ประชุมผู้ถือหุ้นและมติที่ประชุมคณะกรรมการ ประสานงานการเผยแพร่ข้อมูลข่าวสาร รายงานประจำปี และรายงานอื่นๆ ของบริษัทฯ ตามที่กำหนด เพื่อให้แน่ใจว่าการเปิดเผยข้อมูลของบริษัทฯ เป็นไปตามกฎหมายและระเบียบข้อบังคับต่างๆ ที่เกี่ยวข้อง

คณะกรรมการตรวจสอบ

ณ วันที่ 31 ธันวาคม 2549 คณะกรรมการตรวจสอบ ประกอบด้วยกรรมการจำนวน 3 ท่านดังนี้

ชื่อ	ตำแหน่ง
1. ดร. สุวรรณ วลัยเสถียร	ประธานคณะกรรมการตรวจสอบ
2. ดร. ปรัชญา เปี่ยมสมบูรณ์	กรรมการตรวจสอบ
3. นายตรีขวัญ บุนนาค	กรรมการตรวจสอบ

เลขานุการคณะกรรมการตรวจสอบ คือ นางสาวพนิดา ศรีประเทศ

ขอบเขตอำนาจหน้าที่ของคณะกรรมการตรวจสอบ

คณะกรรมการตรวจสอบมีอำนาจหน้าที่ตามที่ได้รับมอบหมายจากคณะกรรมการบริษัท ดังนี้

1. สอบทานให้บริษัทฯ มีการรายงานทางการเงินอย่างถูกต้อง และเพียงพอ
2. สอบทานให้บริษัทฯ มีระบบการควบคุมภายใน (Internal Control) และการตรวจสอบภายใน (Internal Audit) ที่เหมาะสมและมีประสิทธิผล
3. สอบทานให้บริษัทฯ ปฏิบัติตามกฎหมายว่าด้วยหลักทรัพย์และตลาดหลักทรัพย์ ข้อกำหนดของตลาดหลักทรัพย์ หรือกฎหมายที่เกี่ยวข้องกับธุรกิจของบริษัทฯ
4. พิจารณา คัดเลือก เสนอแต่งตั้งและเสนอค่าตอบแทนผู้สอบบัญชีของบริษัทฯ
5. พิจารณาการเปิดเผยข้อมูลของบริษัทฯในกรณีที่เกิดรายการที่เกี่ยวโยงกันหรือรายการที่อาจมีความขัดแย้งทางผลประโยชน์ให้มีความถูกต้องและครบถ้วน
6. จัดทำรายงานการกำกับดูแลกิจการของคณะกรรมการตรวจสอบ โดยเปิดเผยไว้ในรายงานประจำปีของบริษัทฯ ซึ่งรายงานดังกล่าวต้องลงนามโดยประธานคณะกรรมการตรวจสอบ
7. ปฏิบัติการอื่นใดตามที่คณะกรรมการบริษัทมอบหมาย ด้วยความเห็นชอบจากคณะกรรมการตรวจสอบ
8. คณะกรรมการตรวจสอบมีความรับผิดชอบในการปฏิบัติหน้าที่ต่อคณะกรรมการของบริษัทโดยตรง

คณะกรรมการพิจารณาค่าตอบแทน

ณ วันที่ 31 ธันวาคม 2549 คณะกรรมการพิจารณาค่าตอบแทน ประกอบด้วยกรรมการจำนวน 4 ท่านดังนี้

ชื่อ	ตำแหน่ง
1. ดร. สุวรรณ วลัยเสถียร	ประธานคณะกรรมการพิจารณาค่าตอบแทนและกรรมการอิสระ
2. ดร. ปรัชญา เปี่ยมสมบูรณ์	กรรมการที่ไม่ใช่ผู้บริหารและกรรมการอิสระ
3. นายตรีขวัญ บุนนาค	กรรมการที่ไม่ใช่ผู้บริหารและกรรมการอิสระ
4. นายวีรพันธ์ พูลเกษ	กรรมการที่ไม่ใช่ผู้บริหาร

ขอบเขตอำนาจหน้าที่ของคณะกรรมการพิจารณาค่าตอบแทน

1. พิจารณาหลักเกณฑ์การกำหนดค่าตอบแทนของกรรมการและประธานเจ้าหน้าที่บริหารโดยคำนึงถึงความสมเหตุสมผล
2. พิจารณาเห็นชอบการออกและเสนอขายหลักทรัพย์ให้แก่กรรมการและพนักงานเพื่อนำเสนอต่อคณะกรรมการบริษัท เพื่อพิจารณาต่อไป

คณะผู้บริหาร

ณ วันที่ 31 ธันวาคม 2549 คณะผู้บริหาร ประกอบด้วยผู้บริหารจำนวน 13 ท่านดังนี้

ชื่อ	ตำแหน่ง
1. นายพงษ์ศักดิ์ โล่ห์ทองคำ	ประธานเจ้าหน้าที่บริหาร
2. นายเรืองพจน์ ภัคดุรงค์	รองประธานฝ่ายพัฒนาธุรกิจ
3. นางพิศมัย สายบัว	ผู้อำนวยการบริหารการเงินและบัญชี
4. นายโรเบิร์ท โจเซฟ โซวาเนียก	ผู้อำนวยการฝ่ายขายและการตลาด
5. นายพรยุทธ ชินมหาวงศ์	ผู้อำนวยการฝ่ายปฏิบัติการ
6. นายคาร์สเทน เบอร์เมอร์สคอฟ เคเซนต์	ผู้อำนวยการฝ่ายการตลาดกลุ่มสแกนดิเนเวีย
7. นางเสาวณีย์ จีระชน	ผู้อำนวยการฝ่ายบริหารวัตถุดิบ
8. นายมนูญ หนูเนตร	ผู้อำนวยการฝ่ายทรัพยากรบุคคล
9. นายพิเชษฐ กนกศิริมา	ผู้ช่วยผู้อำนวยการฝ่ายสรรหาวัตถุดิบ
10. นายวิรัตน์ ผูกไทย	ผู้ช่วยผู้อำนวยการฝ่ายพัฒนาธุรกิจ
11. นายสุภร ลิ้มชุณหนุกูล	ผู้ช่วยผู้อำนวยการฝ่ายปฏิบัติการ
12. นายชัชวาลย์ วิมุขดาคม	ผู้ช่วยผู้อำนวยการฝ่ายพัฒนาธุรกิจ
13. นายธีรชาติ สาสตราภัย	ผู้ช่วยผู้อำนวยการฝ่ายปฏิบัติการ (โรงงานในประเทศจีน)

ขอบเขตอำนาจหน้าที่ของประธานเจ้าหน้าที่บริหาร

1. เป็นผู้รับมอบอำนาจของคณะกรรมการบริษัทในการบริหารกิจการของบริษัทฯ ให้เป็นตามวัตถุประสงค์ ข้อบังคับ นโยบาย ระเบียบ ข้อกำหนด คำสั่ง มติที่ประชุมผู้ถือหุ้นและ/หรือมติที่ประชุมคณะกรรมการบริษัท
2. ดำเนินการบริหารงานให้เป็นไปตามวัตถุประสงค์นโยบาย แผนงาน ระเบียบข้อบังคับ ข้อกำหนด และงบประมาณที่ได้รับอนุมัติจากคณะกรรมการบริษัท
3. ควบคุมดูแลการดำเนินกิจการและ/หรือบริหารงานประจำวันของบริษัทฯ
4. กำหนดภารกิจ วัตถุประสงค์ แนวทาง นโยบายของบริษัทฯ รวมถึงการสั่งการและกำกับดูแลการดำเนินงานโดยรวม เพื่อให้เกิดประโยชน์สูงสุดในการบริหารงาน เพื่อนำเสนอต่อคณะกรรมการบริษัทให้พิจารณาให้ความเห็น
5. ติดตามและประเมินผลการดำเนินงานของบริษัทฯ อย่างสม่ำเสมอ เพื่อป้องกันความเสี่ยงจากปัจจัยต่างๆ ทั้งจากภายในและภายนอกบริษัทฯ และมีหน้าที่รายงานผลการดำเนินงาน การบริหารจัดการ ความคืบหน้าในการดำเนินงานต่อคณะกรรมการบริหาร คณะกรรมการตรวจสอบ และคณะกรรมการบริษัท
6. มีอำนาจในการเปลี่ยนแปลงโครงสร้างองค์กรของบริษัทฯ ภายใต้การดูแลของคณะกรรมการบริษัท เพื่อให้เกิดประสิทธิภาพในการบริหารงาน รวมทั้งมีอำนาจพิจารณาว่าจ้าง แต่งตั้ง โอน โยกย้าย และถอดถอนพนักงาน กำหนดอัตราค่าจ้าง ค่าตอบแทน โบนัส รวมถึงสวัสดิการต่างๆ เกี่ยวกับพนักงาน
7. มีอำนาจ ออกคำสั่ง ระเบียบ ประกาศ บันทึก เพื่อให้การปฏิบัติงานเป็นไปตามนโยบายของบริษัทฯ และเพื่อรักษาระเบียบ วินัย การทำงานภายในองค์กร
8. มีอำนาจอนุมัติตามระเบียบในการปฏิบัติงานและอำนาจอนุมัติที่ได้อนุมัติจากที่ประชุมคณะกรรมการบริษัท
9. มีอำนาจในการมอบอำนาจช่วง และ/หรือมอบหมายให้บุคคลอื่นปฏิบัติงานเฉพาะอย่างแทนได้ โดยการมอบอำนาจช่วง และ/หรือการมอบหมายดังกล่าวให้อยู่ภายใต้ขอบเขตแห่งการมอบอำนาจตามหนังสือมอบอำนาจ และ/หรือให้เป็นไปตามระเบียบ ข้อกำหนด หรือคำสั่งที่คณะกรรมการของบริษัท ได้กำหนดไว้
10. ปฏิบัติหน้าที่อื่นๆ ตามที่ได้รับมอบหมาย จากคณะกรรมการบริษัทเป็นคราวๆ ไป

ทั้งนี้ การมอบหมายอำนาจหน้าที่และความรับผิดชอบของประธานเจ้าหน้าที่บริหาร จะไม่มีลักษณะเป็นการมอบอำนาจ หรือมอบอำนาจช่วงที่ทำให้ประธานเจ้าหน้าที่บริหารหรือผู้รับมอบอำนาจจากประธานเจ้าหน้าที่บริหาร สามารถอนุมัติรายการที่ตนหรือบุคคลที่อาจมีความขัดแย้ง (ตามที่นิยามไว้ในประกาศคณะกรรมการกำกับหลักทรัพย์และตลาดหลักทรัพย์) มีส่วนได้เสียหรืออาจมีความขัดแย้งทางผลประโยชน์อื่นใดกับบริษัท หรือบริษัทย่อย เว้นแต่เป็นการอนุมัติรายการที่เป็นไปตามปกติธุรกิจที่มีการกำหนดขอบเขตชัดเจน

การสรรหากรรมการและผู้บริหาร

บริษัทฯ ไม่มีคณะกรรมการสรรหา แต่มีหลักเกณฑ์การคัดเลือกและแต่งตั้งกรรมการตามคุณสมบัติที่ระบุไว้ในข้อบังคับบริษัท โดยที่กรรมการบริษัทจะต้องเป็นบุคคลที่ไม่ขัดต่อข้อกำหนดใดๆ ของตลาดหลักทรัพย์แห่งประเทศไทย บุคคลที่จะมาดำรงตำแหน่งกรรมการบริษัท ควรเป็นผู้มีความรู้ความสามารถในการจัดการและการบริหารธุรกิจ มีความซื่อสัตย์สุจริต และมีความพร้อมในการบริหารงานในหน้าที่ของตน การคัดเลือกบุคคลที่จะมาดำรงตำแหน่งกรรมการของบริษัทฯ มาจากมติของคณะกรรมการและที่ประชุมผู้ถือหุ้น

การแต่งตั้งคณะกรรมการบริษัท

คณะกรรมการของบริษัทฯ ประกอบด้วยกรรมการจำนวนไม่น้อยกว่า 5 คน และกรรมการไม่น้อยกว่ากึ่งหนึ่งของจำนวนกรรมการทั้งหมดนั้นต้องมีถิ่นที่อยู่ในราชอาณาจักร และกรรมการของบริษัทจะต้องเป็นผู้มีคุณสมบัติครบถ้วนตามที่กฎหมายกำหนด

ข้อบังคับของบริษัท กำหนดให้ที่ประชุมผู้ถือหุ้นเลือกตั้งกรรมการ ตามหลักเกณฑ์และวิธีการดังต่อไปนี้

1. ผู้ถือหุ้นคนหนึ่งมีคะแนนเสียงเท่ากับหนึ่งหุ้นต่อหนึ่งเสียง
2. ผู้ถือหุ้นแต่ละคนจะต้องใช้คะแนนเสียงที่มีอยู่ทั้งหมดตามข้อ 1. เลือกตั้งบุคคลคนเดียวหรือหลายคนเป็นกรรมการก็ได้ แต่จะแบ่งคะแนนเสียงให้ผู้ใดมากน้อยเพียงใดไม่ได้
3. บุคคลซึ่งได้รับคะแนนเสียงสูงสุดตามลำดับลงมา เป็นผู้ได้รับการเลือกตั้งเป็นกรรมการเท่าจำนวนกรรมการที่จะพึงมีหรือพึงเลือกตั้งในครั้งนั้น ในกรณีที่บุคคลซึ่งได้รับการเลือกตั้งในลำดับถัดลงมามีคะแนนเสียงเท่ากันเกินจำนวนกรรมการที่จะพึงมีหรือจะพึงเลือกตั้งในครั้งนั้นให้ผู้เป็นประธานในที่ประชุมเป็นผู้ออกเสียงเพิ่มขึ้นอีกหนึ่งเสียงเป็นเสียงชี้ขาด

ในการประชุมสามัญประจำปีทุกครั้ง ให้กรรมการออกจากตำแหน่ง 1 ใน 3 เป็นอัตรา ถ้าจำนวนกรรมการที่จะออก แบ่งให้ตรงเป็น 3 ส่วนไม่ได้ ก็ให้ออกโดยจำนวนใกล้เคียงที่สุดกับส่วน 1 ใน 3

กรรมการที่จะต้องออกจากตำแหน่งในปีแรก และปีที่สองภายหลังจดทะเบียนบริษัทฯ นั้น ให้ใช้วิธีจับฉลากกันว่าผู้ใดจะออก ส่วนปีต่อไปให้กรรมการคนที่อยู่ในตำแหน่งนานที่สุดนั้นเป็นผู้ออกจากตำแหน่ง กรรมการที่ออกตามวาระนั้น อาจถูกเลือกเข้ามาดำรงตำแหน่งใหม่ก็ได้

การสรรหากรรมการอิสระ

บริษัทฯ คัดเลือกกรรมการอิสระ จากกรรมการที่มิได้มีส่วนเกี่ยวข้องกับการบริหารงาน และไม่เป็นผู้ถือหุ้นรายใหญ่ในบริษัทฯ ไม่เป็นพนักงานหรือที่ปรึกษาของบริษัทฯ และบริษัทย่อย นอกจากนี้ กรรมการอิสระจะต้องไม่ถือหุ้นเกิน 5% ของทุนชำระแล้วของบริษัทฯ และบริษัทย่อย

การสรรหาคณะกรรมการตรวจสอบ

คณะกรรมการตรวจสอบของบริษัท ประกอบด้วยกรรมการตรวจสอบ 3 ท่านที่มีความเป็นอิสระ มิได้เป็นผู้บริหารของบริษัทฯ และมีความรู้ความเข้าใจรวมทั้งมีประสบการณ์ด้านกฎหมาย บัญชีและ/หรือการเงิน โดยสมาชิกในคณะกรรมการตรวจสอบของบริษัทฯ จะต้องเป็นผู้มีความรู้ความสามารถทางการเงินอย่างน้อยที่สุดหนึ่งท่าน

คณะกรรมการตรวจสอบมีหน้าที่แบ่งเบาภาระหน้าที่ของคณะกรรมการบริษัท ในการดูแลให้บริษัทมีระบบการกำกับดูแลกิจการที่ดีโดยเฉพาะอย่างยิ่งหน้าที่ในการให้วิสัยทัศน์ และให้ความเห็นที่ตรงไปตรงมาต่อรายงานทางการเงิน และระบบการควบคุมภายในของบริษัทฯ ตลอดจนดูแลให้มีการเปิดเผยรายงานทางการเงินอย่างครบถ้วน ถูกต้อง เป็นไปตามมาตรฐานและข้อกำหนดที่เกี่ยวข้อง ซึ่งส่งผลให้รายงานทางการเงินมีความน่าเชื่อถือ มีคุณภาพที่ดี และมีมูลค่าเพิ่มต่อองค์กร ทั้งนี้ ประธานกรรมการตรวจสอบและกรรมการตรวจสอบมีวาระในการดำรงตำแหน่ง 2 ปี

การสรรหาผู้บริหาร

สำหรับการคัดเลือกผู้บริหารของบริษัทฯ นั้น คณะกรรมการบริษัทได้ให้อำนาจประธานเจ้าหน้าที่บริหาร เป็นผู้คัดเลือกบุคคลผู้มีความรู้ ความสามารถ ประสบการณ์และทรงคุณวุฒิที่เหมาะสม เข้ามาบริหารงานในบริษัทฯ

ค่าตอบแทนกรรมการและผู้บริหาร

ค่าตอบแทนที่เป็นตัวเงิน

ค่าตอบแทนกรรมการ

ในปี 2549 คณะกรรมการบริษัทได้รับค่าตอบแทนรวมทั้งสิ้น เท่ากับ 3,400,000 บาท โดยมีรายละเอียดดังนี้

	เข้าร่วมประชุม (ครั้ง)	กรรมการบริษัท		กรรมการตรวจสอบ		รวม
		บำเหน็จกรรมการ	เบี้ยประชุม	บำเหน็จกรรมการ	เบี้ยประชุม	
1. พลเอกเทียนชัย สิริสัมพันธ์	-	400,000	-	-	-	400,000
2. นายวีรพันธ์ พูลเกษ*	10	-	-	-	-	-
3. นายพงษ์ศักดิ์ โล่ห์ทองคำ	10	400,000	200,000	-	-	600,000
4. ดร. สุวรรณ วลัยเสถียร	14	400,000	240,000	200,000	-	840,000
5. ดร. ปรัชญา เปี่ยมสมบูรณ์	12	400,000	160,000	200,000	-	760,000
6. นายตรีขวัญ บุนนาค	14	400,000	200,000	200,000	-	800,000
รวม		**2,000,000**	**800,000**	**600,000**	**-**	**3,400,000**

**นายวีรพันธ์ พูลเกษ เป็นกรรมการที่มาจากกลุ่มผู้ถือหุ้นใหญ่ ไม่ได้รับค่าตอบแทนใดๆ จากบริษัทฯ*

ค่าตอบแทนผู้บริหาร

ในปี 2549 คณะผู้บริหารได้รับค่าตอบแทนรวมทั้งสิ้นเท่ากับ 40,723,740 บาท โดยมีรายละเอียดดังนี้

ค่าตอบแทน	ปี 2549	
	จำนวนราย	ค่าตอบแทน (บาท)
เงินเดือนและโบนัสของผู้บริหาร	12	39,817,140

ค่าตอบแทนอื่น

กองทุนสำรองเลี้ยงชีพ

ค่าตอบแทนของผู้บริหารจำนวน 11 คนในส่วนกองทุนสำรองเลี้ยงชีพเป็นจำนวนเงินทั้งสิ้น 906,600 บาท ชื่อ “กองทุนสำรองเลี้ยงชีพสินเพิ่มพูน” ซึ่งจดทะเบียนแล้ว โดยมีธนาคารกรุงเทพ จำกัด (มหาชน) เป็นผู้จัดการกองทุน ซึ่งพนักงานและผู้บริหารทุกคนสามารถสมัครเป็นสมาชิกได้ โดยสมาชิกจะจ่ายเงินสะสมเข้ากองทุนโดยให้นายจ้างหักจากค่าจ้างแล้วนำส่งเข้ากองทุนในอัตราร้อยละ 3 ของค่าจ้าง และนายจ้างมีพันธะที่จะจ่ายเงินสมทบให้แก่กองทุน ในวันเดียวกับที่สมาชิกจ่ายเงินสะสมเข้ากองทุน ในอัตราร้อยละของค่าจ้าง ดังต่อไปนี้

จำนวนปีที่ทำงาน	อัตราเงินสมทบของนายจ้าง (ร้อยละ)
น้อยกว่า 5 ปี	3
ครบ 5 ปี แต่น้อยกว่า 10 ปี	4
ครบ 10 ปี ขึ้นไป	5

ใบสำคัญแสดงสิทธิที่จะซื้อหุ้น

บริษัทฯ ออกให้แก่กรรมการและพนักงานโดย ใบสำคัญแสดงสิทธิมีผลในช่วงที่ผู้ถือใบสำคัญแสดงสิทธิยังคงมีสถานะเป็นกรรมการ/หรือพนักงานอยู่ ณ วันที่ใช้สิทธิซื้อหุ้นสามัญในแต่ละครั้ง ในกรณีผู้ถือใบสำคัญแสดงสิทธิได้พ้นจากการเป็นกรรมการ และ/หรือพนักงานของบริษัทฯ ไม่ว่าในกรณีใดๆ เช่น ลาออก หรือถูกเลิกจ้าง หรือเกษียณอายุ ให้ถือว่าใบสำคัญแสดงสิทธิที่ถือโดยกรรมการหรือพนักงานที่พ้นสภาพดังกล่าวได้ถูกยกเลิก

การถือครองหุ้นและใบสำคัญแสดงสิทธิของกรรมการและผู้บริหาร

	หุ้นสามัญ (หุ้น)				ใบสำคัญแสดงสิทธิที่จะซื้อหุ้นสามัญ (หน่วย)	
	31 ธันวาคม 2548	สัดส่วนการถือหุ้น (ร้อยละ)*	31 ธันวาคม 2549	สัดส่วนการถือหุ้น (ร้อยละ)*	31 ธันวาคม 2548	31 ธันวาคม 2549
กรรมการ						
1. พลเอก เทียนชัย สิริสัมพันธ์	73,947	0.051	73,947	0.050	75,000	93,486
2. นายวีรพันธ์ พูลเกษ	10,000	0.006	10,000	0.006	-	-
3. นายพงษ์ศักดิ์ โล่ห์ทองคำ	1,144,666	0.797	2,856,132	1.961	6,237,327	3,783,834
4. ดร. สุวรรณ วลัยเสถียร	-	-	104,000	0.071	-	26,000
5. ดร. ปรัชญา เปี่ยมสมบูรณ์	50,000	0.034	75,000	0.051	50,000	43,750
6. นายตรีขวัญ บุนนาค	-	-	65,000	0.044	50,000	56,250
ผู้บริหาร						
1. นายเรืองพจน์ ภัคดุรงค์	70,000	0.048	218,000	0.149	412,500	250,000
2. นายพรยุทธ ชินมหาวงศ์	-	-	-	-	120,000	90,000
3. นางพิศมัย สายบัว	-	-	142,500	0.097	450,000	260,625
4. นายโรเบิร์ท โจเซฟ โซวาเนียก	-	-	-	-	-	-
5. นายคาร์สเทน เบอร์เมอร์สคอฟ เคเซนต์	75,000	0.052	150,000	0.103	325,000	262,500
6. นางเสาวณีย์ จีระชน	-	-	-	-	-	-
7. นายมนูญ หนูเนตร	-	-	-	-	-	-
8. นายพิเชษฐ กนกศิริมา	60,000	0.041	30,000	0.020	60,000	30,000
9. นายวิรัตน์ ผูกไทย	-	-	-	-	150,000	112,500
10. นายสุภร ลิ้มชุณหนุกูล	-	-	-	-	150,000	112,500
11. นายชัชวาลย์ วิมุขดาคม	-	-	-	-	120,000	90,000
12. นายธีรชาติ สาสตราภัย	30,000	0.020	30,000	0.020	90,000	60,000
พนักงานท่านอื่นๆ	-	-	-	-	360,000	270,000
ผู้บริหารที่พ้นจากตำแหน่งระหว่างปี	95,100	0.066	-	-	1,690,000	
รวม	**1,608,713**	**1.115**	**3,754,579**	**2.572**	**10,339,827**	**5,541,445**

** สัดส่วนการถือหุ้น (ร้อยละ) ในปี 2548 คำนวณจากจำนวนหุ้นสามัญ 143,491,232 และปี 2549 คำนวณจากจำนวนหุ้นสามัญ 145,625,198 หุ้น*

การกำกับดูแลกิจการ

บริษัทฯ ได้ดำเนินงานตามหลักการกำกับดูแลกิจการที่ดีทั้ง 15 ข้อ ตามแนวทางของตลาดหลักทรัพย์แห่งประเทศไทย และสำนักงานคณะกรรมการกำกับหลักทรัพย์และตลาดหลักทรัพย์ (กลต.) ดังนี้

1. นโยบายเกี่ยวกับการกำกับดูแลกิจการ

บริษัทฯ ให้ความสำคัญในการกำกับดูแลกิจการที่ดี เพื่อเพิ่มความโปร่งใสและขีดความสามารถในการแข่งขันขององค์กร รวมทั้งเพิ่มความเชื่อมั่นให้ผู้ถือหุ้นและผู้เกี่ยวข้องทุกฝ่าย จึงมีนโยบายที่สำคัญเกี่ยวกับการดูแลกิจการ ที่ครอบคลุมหลักการ อาทิเช่น สิทธิของผู้ถือหุ้น การปฏิบัติต่อผู้ถือหุ้นอย่างเท่าเทียมกัน บทบาทของผู้มีส่วนได้เสีย การเปิดเผยข้อมูลและความโปร่งใส และความรับผิดชอบของคณะกรรมการ

2. ผู้ถือหุ้น : สิทธิและความเท่าเทียมกัน

บริษัทฯ ตระหนักถึงความสำคัญของการปฏิบัติต่อผู้ถือหุ้นทุกรายอย่างเท่าเทียมกัน โดยคำนึงถึงสิทธิของผู้ถือหุ้นในการได้รับข้อมูลข่าวสารของบริษัทอย่างเพียงพอและทันเวลา อันได้แก่ การส่งข้อมูลข่าวสารของบริษัทฯ ผ่านทางสื่ออิเล็กทรอนิกส์ของตลาดหลักทรัพย์แห่งประเทศไทยในระบบ SCP (SET Community Portal) การลงข่าวสารทางหนังสือพิมพ์ตามพระราชบัญญัติบริษัทมหาชนจำกัด การลงข้อมูลและประกาศในเว็บไซต์นักลงทุนสัมพันธ์ของบริษัทฯ (http://investorrelations.svi.co.th)ที่ปรับปรุงข้อมูลให้เป็นปัจจุบันอยู่เสมอทั้งภาษาไทยและภาษาอังกฤษเพื่อให้ผู้ถือหุ้นใช้ประกอบการตัดสินใจในการประชุมผู้ถือหุ้น

บริษัทฯ ให้ความสำคัญอย่างยิ่งในองค์ประกอบต่างๆ ของการประชุมผู้ถือหุ้นเพื่อให้เกิดความเท่าเทียมกันในระหว่าง ผู้ถือหุ้น อันได้แก่ การกำหนดวันเวลา และสถานที่ประชุมที่ไม่เป็นอุปสรรคในการเข้าร่วมประชุมของผู้ถือหุ้น การส่งหนังสือเชิญประชุมเสนอให้แก่ผู้ถือหุ้นก่อนการประชุมอย่างน้อย 7 วัน ตามข้อบังคับของบริษัทฯ ซึ่งในหนังสือเชิญประชุมของบริษัทฯ มีความเห็นของคณะกรรมการประกอบในแต่ละวาระการประชุมรวมทั้งข้อมูลสำคัญที่เกี่ยวข้องกับวาระการประชุมเพื่อให้ผู้ถือหุ้นมีข้อมูลประกอบการพิจารณาลงคะแนนเสียงในการประชุมได้ครบถ้วนมากยิ่งขึ้น รวมทั้งแจ้งรายละเอียดเกี่ยวกับเอกสารที่ผู้ถือหุ้นต้องใช้เพื่อเป็นหลักฐานในการเข้าประชุม

ในกรณีที่ผู้ถือหุ้นไม่สามารถเข้าร่วมประชุมได้ บริษัทฯ ได้เพิ่มทางเลือกให้แก่ผู้ถือหุ้น โดยให้กรรมการอิสระเป็นผู้รับมอบอำนาจจากผู้ถือหุ้นในการเข้าประชุม

3. สิทธิของผู้มีส่วนได้เสียกลุ่มต่างๆ

บริษัทฯ ให้ความสำคัญต่อสิทธิของผู้มีส่วนได้เสียทุกกลุ่ม โดยบริษัทฯ สนับสนุนให้มีความร่วมมือระหว่างกัน ตามบทบาทและหน้าที่ รวมทั้งการสร้างสรรค์ประโยชน์ระหว่างกัน ดังนี้

ผู้ถือหุ้น	:	บริษัทฯ มีเจตนารมณ์ที่จะตอบแทนความไว้วางใจที่ได้รับจากผู้ถือหุ้นด้วยผลตอบแทนที่ดีและต่อเนื่องโดยคำนึงถึงการเติบโตของมูลค่าบริษัทฯ ในระยะยาว
พนักงาน	:	บริษัทฯ ตระหนักในคุณค่าของพนักงาน และปฏิบัติกับพนักงานอย่างเท่าเทียม เป็นธรรม โดยให้การสนับสนุน และพัฒนาศักยภาพการทำงานของพนักงานอย่างต่อเนื่องโดยการเสริมสร้างความรู้ความชำนาญคำนึงถึงหลักความปลอดภัยในการทำงาน รวมทั้งให้ผลตอบแทนที่เหมาะสม ตลอดจนโครงการสวัสดิการต่างๆ เพื่อพนักงาน ได้แก่ กองทุนสำรองเลี้ยงชีพ สหกรณ์ออมทรัพย์เพื่อพนักงานบริษัทฯ ค่ารักษาพยาบาล เป็นต้น
ลูกค้า	:	บริษัทฯให้ความสำคัญในการตอบสนองความต้องการของลูกค้าให้มีประสิทธิภาพและประสิทธิผลยิ่งขึ้นตลอดเวลาโดยยึดมั่นและปฏิบัติตามสัญญาที่ทำไว้กับลูกค้าอย่างเคร่งครัดดำเนินการจัดหาผลิตภัณฑ์ที่ได้มาตรฐานให้แก่ลูกค้ามีความรับผิดชอบต่อลูกค้าทั้งใน ด้านคุณภาพของผลิตภัณฑ์และการให้บริการหลังการขาย ตลอดจนรักษาความลับของลูกค้า
เจ้าหนี้ และ คู่ค้า	:	ปฏิบัติตามเงื่อนไขและข้อตกลงที่กำหนดไว้ในสัญญา ปฏิบัติตามเงื่อนไขการกู้ยืมเงินจากสถาบันการเงินอย่างเคร่งครัด รวมทั้งพัฒนาความสัมพันธ์ระยะยาวกับคู่ค้า ซึ่งบริษัทฯ ถือว่าคู่ค้าเป็นปัจจัยสำคัญในการร่วมสร้างคุณค่าในการผลิตให้กับลูกค้า ดังนั้นการดำเนินธุรกิจกับคู่ค้าจึงคำนึงถึงความเสมอภาคในการดำเนินธุรกิจ และผลประโยชน์ร่วมกัน
คู่แข่ง	:	ปฏิบัติตามกรอบกติกาการแข่งขันที่ดี ไม่ทำลายคู่แข่งขันด้วยวิธีการไม่สุจริต
สังคมและสิ่งแวดล้อม	:	มีความรับผิดชอบต่อสังคมโดยดำเนินธุรกิจอย่างมีจรรยาบรรณ ให้การสนับสนุนกิจกรรม ทางสังคม เช่น การสนับสนุนและส่งเสริมในด้านการศึกษารวมทั้งมีระบบการจัดการสิ่งแวดล้อมที่ดีเพื่อลดปัญหามลภาวะและสร้างคุณภาพชีวิตที่ดีแก่พนักงานและสังคม

4. การประชุมผู้ถือหุ้น

ในการประชุมผู้ถือหุ้นของบริษัทฯ มีคณะกรรมการบริษัทฯ และคณะกรรมการตรวจสอบ เข้าร่วมประชุมด้วย โดยประธานกรรมการของบริษัทฯ หรือบุคคลที่ที่ประชุมผู้ถือหุ้นอนุมัติให้เป็นประธานในที่ประชุมจะดำเนินการให้มีการพิจารณาวาระการประชุมและลงคะแนนเสียง เป็นไปตามลำดับวาระที่กำหนดในหนังสือนัดประชุม นอกจากนั้น บริษัทฯ ได้แจ้งคะแนนเสียงที่ต้องการในแต่ละวาระให้ผู้ถือหุ้นทราบก่อนลงคะแนน ทั้งนี้ เพื่อให้เกิดความโปร่งใสและความถูกต้องในการลงคะแนนเสียง

คณะกรรมการบริษัทฯ ได้ดูแลให้มีการบันทึกรายงานการประชุมผู้ถือหุ้น ให้มีสาระสำคัญครบถ้วน อันได้แก่ คำชี้แจงที่เป็นสาระสำคัญ คำถาม ข้อคิดเห็นต่างๆ รวมทั้งคะแนนเสียงที่ต้องการในแต่ละวาระ นอกจากนั้น ในส่วนของรายงานการประชุม บริษัทฯ มีการจัดทำรายงานการประชุมให้เสร็จสมบูรณ์ในเวลาที่กฎหมายกำหนด รวมทั้งมีระบบการจัดเก็บรายงานการประชุมที่ดี สามารถตรวจสอบและอ้างอิงได้ ทั้งนี้ เพื่อให้รายงานการประชุมมีความครบถ้วนสมบูรณ์มากยิ่งขึ้น บริษัทฯ ได้จัดให้มีการบันทึกวิธีการลงคะแนนเสียง และวิธีนับคะแนนเสียงเพิ่มเติมในรายงานการประชุมด้วย

บริษัทฯ ได้รับการประเมินการจัดประชุมผู้ถือหุ้นสามัญประจำปีสำหรับปี 2549 และได้รับคะแนนระดับ “ดี” จากสำนักงานคณะกรรมการกำกับหลักทรัพย์และตลาดหลักทรัพย์ โดยมีจำนวนบริษัทจดทะเบียนที่ได้รับการประเมิน จำนวน 433 แห่ง และมีบริษัทที่ได้คะแนนระดับ “ดี” จำนวน 225 บริษัท ทั้งนี้ในหมวดชิ้นส่วนอิเล็กทรอนิกส์ มีบริษัทที่ได้คะแนนระดับ “ดี” จำนวน 7 บริษัทจากจำนวนทั้งสิ้น 10 บริษัท

5. ภาวะผู้นำและวิสัยทัศน์

คณะกรรมการบริษัท มีบทบาทสำคัญในการชี้แนะแนวทางการดำเนินงานของบริษัทฯ กำหนดนโยบายและมีส่วนร่วมในการพิจารณา ให้ความเห็นชอบในกลยุทธ์ เป้าหมาย แผนธุรกิจ และงบประมาณของบริษัทฯ

คณะกรรมการของบริษัทฯ ประกอบไปด้วยผู้มีความรู้ความสามารถ มีทักษะ และประสบการณ์จากหลากหลายสาขาที่เกี่ยวข้องกับธุรกิจของบริษัทฯ โดยที่กรรมการส่วนใหญ่ คิดเป็นร้อยละ 83 มีประวัติเข้ารับการอบรมกับสถาบันกรรมการบริษัทไทย (IOD)

6. ความขัดแย้งทางผลประโยชน์

เพื่อป้องกันความขัดแย้งทางผลประโยชน์และการกระทำอันไม่เป็นธรรมในด้านต่างๆ ที่อาจเกิดขึ้น คณะกรรมการได้ดูแลอย่างรอบคอบ โดยเริ่มจากการดำเนินงานตามหลักการกำกับดูแลกิจการที่ดีและได้กำหนดแนวทางในการป้องกันความขัดแย้งทางผลประโยชน์มีมาตรฐานความประพฤติและจริยธรรมทางธุรกิจจรรยาบรรณของผู้บริหารและพนักงาน โดยเน้นถึงความซื่อสัตย์และมีจริยธรรมในการรักษาความลับของลูกค้า การติดต่อกับลูกค้า ผู้ขายสินค้า และกับบุคคลภายนอกอย่างไม่มีผลประโยชน์ทับซ้อน ปกป้องและใช้ทรัพย์สินของบริษัทฯ อย่างเหมาะสม ไม่เปิดเผยแจกจ่ายข้อมูลของบริษัทฯ ให้บุคคลอื่นโดยไม่ได้รับอนุญาต ไม่ทำการซื้อขายหลักทรัพย์ของบริษัทฯ โดยใช้ข้อมูลภายในที่ยังไม่เปิดเผยหรือรับรู้ต่อสาธารณชน

นอกจากนี้ หากมีกรณีที่มีรายการระหว่างกัน บริษัทจะพิจารณาความเหมาะสมก่อนการเข้าทำรายการอย่างรอบคอบทุกครั้ง และจะปฏิบัติตามหลักเกณฑ์ของตลาดหลักทรัพย์แห่งประเทศไทย และมีการเปิดเผยรายการดังกล่าวในรายงานประจำปีและแบบแสดงรายการข้อมูลประจำปี (แบบ 56-1)

7. จริยธรรมธุรกิจ

บริษัทฯ ได้ออกแนวปฏิบัติเกี่ยวกับมาตรฐานความประพฤติและจริยธรรมทางธุรกิจ จรรยาบรรณของผู้บริหารและพนักงาน โดยเน้นถึงความซื่อสัตย์และมีจริยธรรมในการติดต่อกับลูกค้า ผู้ขายสินค้า และ กับบุคคลภายนอกโดยไม่มีผลประโยชน์ทับซ้อน ปกป้องและใช้ทรัพย์สินของบริษัทฯ อย่างเหมาะสม ไม่เปิดเผยแจกจ่ายข้อมูลของบริษัทฯ ให้บุคคลอื่นโดยไม่ได้รับอนุญาต รวมถึงได้มีการติดตาม ทบทวนและปรับปรุงมาตรฐานความประพฤติและจริยธรรมทางธุรกิจอย่างสม่ำเสมอตลอดเวลาเพื่อให้มีความเหมาะสมและทันต่อเหตุการณ์

8. การถ่วงดุลของกรรมการที่ไม่เป็นผู้บริหาร

ในปี 2549 ที่ผ่านมา บริษัทฯ มีกรรมการจำนวน 6 ท่าน โดยมีรายละเอียด ดังนี้

* กรรมการที่เป็นผู้บริหาร จำนวน 1 ท่าน คิดเป็นร้อยละ 17 ของกรรมการทั้งหมด
* กรรมการที่ไม่ได้เป็นผู้บริหาร จำนวน 5 ท่าน คิดเป็นร้อยละ 83 ของกรรมการทั้งหมด ซึ่งในจำนวนนี้เป็นกรรมการที่เป็นอิสระจำนวน 4 ท่าน หรือคิดเป็นร้อยละ 67 ของกรรมการทั้งหมด ได้แก่ประธานคณะกรรมการบริษัท และคณะกรรมการตรวจสอบทั้ง 3 ท่าน

9. การรวมหรือแยกตำแหน่ง

บริษัทฯ มีประธานคณะกรรมการบริษัท และประธานเจ้าหน้าที่บริหาร เป็นบุคคลคนละคนกัน โดยประธานคณะกรรมการบริษัทมีความเป็นอิสระจากผู้ถือหุ้นรายใหญ่ ไม่มีตำแหน่งเป็นผู้บริหารหรือพนักงานประจำของบริษัท ไม่มีผลประโยชน์หรือส่วนได้เสียไม่ว่าทางตรงหรือทางอ้อมทั้งในด้านการเงินและการบริหารงานของบริษัทฯ

10. ค่าตอบแทนของกรรมการบริษัทและผู้บริหาร

บริษัทฯ ได้กำหนดค่าตอบแทนกรรมการไว้อย่างชัดเจน และได้รับอนุมัติจากที่ประชุมผู้ถือหุ้น ตามมติที่ประชุมสามัญผู้ถือหุ้นครั้งที่ 1/2549 ได้กำหนดค่าตอบแทนคณะกรรมการประจำปี 2549 เป็นจำนวนเงินไม่เกิน 5,000,000 บาท

สำหรับค่าตอบแทนของผู้บริหารจะอยู่ในอำนาจอนุมัติของประธานเจ้าหน้าที่บริหารค่าตอบแทนของประธานเจ้าหน้าที่บริหารอนุมัติโดยคณะกรรมการบริษัท โดยการพิจารณาอนุมัติค่าตอบแทนกรรมการและผู้บริหารดังกล่าวจะอยู่ในระดับใกล้เคียงกับระดับของอุตสาหกรรม โดยมีรายละเอียดค่าตอบแทนให้แก่กรรมการและผู้บริหารในปี 2549 ตามที่ระบุไว้ก่อนหน้านี้

11. การประชุมคณะกรรมการ

คณะกรรมการบริษัทมีการประชุมอย่างสม่ำเสมอ ไตรมาสละ 1 ครั้งเป็นอย่างน้อย โดยเลขานุการคณะกรรมการได้กำหนดวันประชุมและวาระการประชุมประจำล่วงหน้าตลอดทั้งปี เพื่อให้กรรมการสามารถจัดเวลาเข้าร่วมประชุมได้ทุกครั้ง ซึ่งในการประชุมแต่ละครั้ง ทางฝ่ายบริหารได้จัดเตรียมข้อมูลและรายละเอียดเพื่อให้คณะกรรมการใช้ประกอบการพิจารณา และในระหว่างประชุม ประธานในที่ประชุมได้ให้เวลากับกรรมการในการพิจารณาวาระต่างๆ อย่างรอบคอบ รวมถึงการให้แสดงความคิดเห็นได้อย่างเต็มที่ และมีการจดบันทึกการประชุมเป็นลายลักษณ์อักษร รวมทั้งมีการจัดเก็บรายงานการประชุมที่ผ่านการรับรองเพื่อให้ผู้เกี่ยวข้องตรวจสอบได้

คณะกรรมการตรวจสอบมีการประชุมอย่างสม่ำเสมอ ไตรมาสละ 1 ครั้งเป็นอย่างน้อย ซึ่งในการประชุมคณะกรรมการตรวจสอบได้พิจารณาคัดเลือกและเสนอชื่อของผู้สอบบัญชีและค่าตอบแทนผู้สอบบัญชีสำหรับปี 2549 ให้ความเห็นในงบการเงินระหว่างกาลและงบการเงินประจำปีที่ผู้สอบบัญชีได้สอบทานหรือตรวจสอบ พิจารณาการปฏิบัติตามมาตรฐานทางบัญชี และการเปิดเผยข้อมูลในงบการเงินก่อนนำเสนอให้คณะกรรมการบริษัทพิจารณา สอบทานการเปิดเผยรายการระหว่างกันหรือรายการที่เกี่ยวโยงกัน การพิจารณาความเหมาะสมของแผนการกำกับดูแลและตรวจสอบภายใน

การประชุมของกรรมการแต่ละท่าน ในปี 2549 สรุปดังนี้

รายนามคณะกรรมการบริษัท	การประชุมผู้ถือหุ้น ประจำปี 2549		การประชุม คณะกรรมการ บริษัท	การประชุม คณะอนุกรรมการ	
	การประชุม สามัญผู้ถือหุ้น	การประชุม วิสามัญผู้ถือหุ้น		คณะกรรมการ ตรวจสอบ	คณะกรรมการ พิจารณา ค่าตอบแทน
1. พลเอกเทียนชัย สิริสัมพันธ์	0/1	0/1	0/8	-	-
2. ดร. สุวรรณ วลัยเสถียร	1/1	1/1	8/8	4/4	-
3. ดร. ปรัชญา เปี่ยมสมบูรณ์	0/1	1/1	7/8	4/4	1/1
4. นายตรีขวัญ บุนนาค	1/1	1/1	8/8	4/4	1/1
5. นายวีรพันธ์ พูลเกษ	1/1	1/1	8/8	-	1/1
6. นายพงษ์ศักดิ์ โล่ห์ทองคำ	1/1	1/1	8/8	-	-

12. คณะอนุกรรมการ

คณะกรรมการบริษัทฯ มีการจัดตั้งคณะอนุกรรมการ เพื่อช่วยปฏิบัติหน้าที่ที่สำคัญเพื่อเพิ่มประสิทธิภาพและความคล่องตัวในการดำเนินงาน คณะอนุกรรมการของบริษัทฯ มี 2 ชุด ดังนี้

1. คณะกรรมการตรวจสอบ ที่ได้รับแต่งตั้งจากที่ประชุมผู้ถือหุ้น เพื่อช่วยในการกำกับดูแลกิจการ
2. คณะกรรมการพิจารณาค่าตอบแทน ที่ได้รับแต่งตั้งจากคณะกรรมการบริษัท เพื่อช่วยในการพิจารณาค่าตอบแทน

13. ระบบการควบคุมภายในและการตรวจสอบภายใน

บริษัทฯ ได้กำหนดให้ผู้ตรวจสอบภายในเป็นผู้รายงานผลการตรวจสอบโดยตรงแก่คณะกรรมการตรวจสอบ ทั้งนี้ เพื่อให้ผู้ตรวจสอบภายในสามารถปฏิบัติงานได้อย่างอิสระ และสามารถรายงานผลการตรวจสอบต่อคณะกรรมการตรวจสอบได้อย่างตรงไปตรงมา

14. รายงานของคณะกรรมการ

คณะกรรมการบริษัทเป็นผู้รับผิดชอบต่องบการเงินของบริษัทฯ งบการเงินดังกล่าวจัดทำขึ้นตามมาตรฐานการบัญชีที่รับรองทั่วไปในประเทศไทย และตรวจสอบโดยผู้สอบบัญชีรับอนุญาตที่ได้รับอนุญาตจากสำนักงานคณะกรรมการกำกับหลักทรัพย์และตลาดหลักทรัพย์ ซึ่งในการนี้คณะกรรมการตรวจสอบจะเป็นผู้สอบทานคุณภาพของรายงานทางการเงินและระบบควบคุมภายใน รวมถึงการเปิดเผยข้อมูลสำคัญอย่างเพียงพอในหมายเหตุประกอบงบการเงิน ทั้งนี้ คณะกรรมการตรวจสอบเป็นผู้สอบทานการจัดทำรายงานทางการเงิน โดยหารือและประชุมร่วมกับฝ่ายตรวจสอบภายใน และผู้ตรวจสอบบัญชี เพื่อให้มีการรายงานทางการเงินของบริษัทฯ อย่างถูกต้องและเพียงพอ

15. ความสัมพันธ์กับผู้ลงทุน

คณะกรรมการบริษัท ให้ความสำคัญต่อการเปิดเผยข้อมูลที่มีความถูกต้องครบถ้วนและโปร่งใสให้กับผู้ถือหุ้น ทุกราย และผู้ลงทุนทั่วไป อย่างเสมอภาค และเป็นไปตามมาตรฐานและกฎเกณฑ์ที่กำหนดโดยสำนักงานคณะกรรมการกำกับหลักทรัพย์และตลาดหลักทรัพย์ และตลาดหลักทรัพย์แห่งประเทศไทย โดยผ่านช่องทาง และสื่อการเผยแพร่ข้อมูลต่างๆ ของตลาดหลักทรัพย์แห่งประเทศไทย รวมทั้งเว็บไซต์ของบริษัทฯ ที่ http://www.svi.co.th และ http://investorrelations.svi.co.th

บริษัทฯ มีหน่วยงานด้านนักลงทุนสัมพันธ์ เพื่อสื่อสารข้อมูลสำคัญที่เป็นประโยชน์แก่นักลงทุน สถาบัน ผู้ถือหุ้น นักวิเคราะห์หลักทรัพย์ สื่อมวลชน และประชาชนทั่วไป นอกจากนี้ ยังได้จัดให้มีการประชุมนักวิเคราะห์หลักทรัพย์ (Analyst Briefing) เป็นประจำทุกไตรมาส และให้ข้อมูลกับสื่อมวลชนอย่างเหมาะสมเป็นระยะๆ

การดูแลเรื่องการใช้ข้อมูลภายใน

บริษัทฯ มีมาตรการการใช้ข้อมูลภายในโดยถ้ากรรมการและผู้บริหารได้รับทราบข้อมูลภายในที่เป็นสาระสำคัญ อันจะมีผลต่อการเปลี่ยนแปลงราคาหลักทรัพย์ กรรมการและผู้บริหารจะต้องระงับการซื้อขายหลักทรัพย์ของบริษัทฯ ในช่วงระยะเวลาที่เหมาะสม ก่อนที่ข้อมูลภายในนั้นจะเปิดเผยต่อสาธารณชน และจะต้องไม่เปิดเผยข้อมูลที่เป็นสาระนั้นต่อบุคคลอื่น

บริษัทฯ ได้ให้ความรู้แก่ กรรมการและผู้บริหาร เกี่ยวกับหน้าที่ที่ต้องรายงานการถือหลักทรัพย์ และการเปลี่ยนแปลงการถือหลักทรัพย์ของบริษัทฯ ตามมาตรา 59 แห่ง พระราชบัญญัติหลักทรัพย์และตลาดหลักทรัพย์ พ.ศ. 2535 และบทกำหนดโทษตามพระราชบัญญัติดังกล่าว

บริษัทฯ ได้กำหนดให้กรรมการและผู้บริหารรายงานการซื้อขายหลักทรัพย์ของบริษัทฯ ต่อบริษัทฯ ตามแบบฟอร์มที่กำหนด และจัดส่งรายงานนี้ให้แก่บริษัทฯ ในวันทำการถัดจากวันที่เกิดรายงานซื้อขาย ในกรณีที่กรรมการและผู้บริหารได้ดำเนินการรายงานต่อตลาดหลักทรัพย์ด้วยตนเอง ทางบริษัทฯ ให้กรรมการและผู้บริหารรายงานให้ทางบริษัทด้วยเช่นกัน ในกรณีที่มีข่าวสารใดๆ ทั้งที่เป็นจริงและไม่เป็นจริงรั่วไหลออกสู่สาธารณชน บริษัทฯ จะชี้แจงต่อผู้ถือหุ้นและผู้ลงทุนผ่านทางตลาดหลักทรัพย์แห่งประเทศไทยในทันที ทั้งนี้ เพื่อไม่ให้เกิดความไม่เป็นธรรมต่อผู้ถือหุ้นและผู้ลงทุนทั่วไป

การควบคุมภายใน

จากการประชุมคณะกรรมการบริษัท ครั้งที่ 4/2549 เมื่อวันที่ 28 สิงหาคม 2549 โดยมีกรรมการตรวจสอบครบทั้ง 3 ท่านเข้าร่วมประชุม เพื่อให้ความเห็นเกี่ยวกับความเพียงพอและความเหมาะสมของระบบการควบคุมภายใน คณะกรรมการบริษัทได้ประเมินระบบการควบคุมภายในโดยการซักถามข้อมูลจากฝ่ายบริหาร และตรวจสอบโดยคณะกรรมการตรวจสอบ สรุปได้ว่า จากการประเมินการควบคุมภายในของบริษัทฯ ในด้านต่างๆ 5 ส่วน คือ องค์กรและสภาพแวดล้อม การบริหารความเสี่ยง การควบคุมการปฏิบัติงานของฝ่ายบริหาร ระบบสารสนเทศและการสื่อสารข้อมูล และระบบการติดตาม คณะกรรมการมีความเห็นว่า บริษัทฯ มีระบบการควบคุมภายในอย่างเพียงพอแล้ว สำหรับการควบคุมภายใน ในหัวข้ออื่นๆ ของระบบการควบคุมภายใน คณะกรรมการเห็นว่าบริษัทฯ มีระบบการควบคุมภายในที่เพียงพอแล้วเช่นกัน

บุคลากร

จำนวนพนักงานทั้งหมดของบริษัท ณ วันที่ 31 ธันวาคม 2549 รวมทั้งสิ้น 2,047 คน โดยไม่รวมพนักงานในบริษัทย่อย จำนวน 78 คน ซึ่งแยกตามสายงานหลักได้ดังนี้

สายงาน	จำนวนคน
1. ฝ่ายบริหาร	13
2. ฝ่ายปฏิบัติการ	1,860
3. ฝ่ายขายและการตลาด	47
4. ฝ่ายสรรหาวัตถุดิบ	22
5. ฝ่ายบริหารวัตถุดิบ	38
6. ฝ่ายบัญชี การเงิน และสารสนเทศ	46
7. ฝ่ายทรัพยากรบุคคล	21
รวมทั้งสิ้น	**2,047**

จำนวนพนักงานในระยะ 3 ปี ที่ผ่านมา

ปี	จำนวนคน	เพิ่ม / (ลด)	ร้อยละ
2546	1,393	(216)	(13.42)
2547	1,496	103	7.39
2548	1,724	228	15.24
2549	2,047	323	18.73

สาเหตุที่มีการเปลี่ยนแปลงจำนวนพนักงานอย่างมีนัยสำคัญในปี 2546 เนื่องจากบริษัทฯ มีการปรับปรุงด้านกระบวนการผลิตให้ดีขึ้น โดยการพัฒนาให้มีทักษะ มีการเรียนรู้ที่เร็วขึ้น และมีการปรับปรุงเครื่องจักรให้มีความพร้อมด้านการผลิตอยู่เสมอ สำหรับการเพิ่มขึ้นของพนักงานในปี 2547 จนถึงปี 2549 เนื่องมาจากมีการขยายธุรกิจเพื่อรองรับลูกค้ารายใหม่ๆ

ผลตอบแทนรวมของพนักงานปี 2549

หน่วย : บาท

ลักษณะผลตอบแทน	พนักงานรายเดือน	พนักงานรายวัน	รวม
เงินเดือน	207,641,776.42	141,799,463.56	349,441,239.98
โบนัสและอื่นๆ	24,540,033.27	12,324,520.34	36,864,553.61
เงินสมทบกองทุนสำรองเลี้ยงชีพ	4,166,480.00	1,273,323.00	5,439,803.00

นโยบายการพัฒนาพนักงาน

บริษัทฯ ตระหนักในคุณค่าของการเรียนรู้ และพัฒนาศักยภาพของพนักงานอย่างต่อเนื่อง จึงจัดให้มีแผนกฝึกอบรมเพื่อทำหน้าที่ปฐมนิเทศ แนะนำบริษัท เพื่อนร่วมงาน วิสัยทัศน์ ภารกิจ วัฒนธรรมองค์กร เป้าหมาย และให้ความรู้ขั้นพื้นฐานในการนำไปปฏิบัติงาน พร้อมทั้งมีการติดตามผลการปฏิบัติงานอย่างสม่ำเสมอ ตลอดจนการอบรมภายในโดยแผนกทรัพยากรบุคลากร ตามแผนฝึกอบรมประจำปี และแผนพัฒนาพนักงานเพื่อเสริมสร้างความรู้และเพิ่มทักษะในการทำงานให้กับพนักงานทุกคนตามความต้องการและจำเป็น ซึ่งรวมถึงการฝึกอบรมภายนอกตามความเหมาะสม และการฝึกอบรมภาษาต่างประเทศ เช่น ภาษาอังกฤษ และภาษาจีน โดยจัดอบรมเป็นพิเศษแก่พนักงานที่ทำงานเกี่ยวข้องกับลูกค้าและบริษัทคู่ค้าต่างประเทศ เพื่อให้มั่นใจว่า พนักงานของบริษัทฯ มีทักษะและประสิทธิภาพในการติดต่อสื่อสาร การบริหารจัดการ สอดคล้องต่อความพึงพอใจของลูกค้า ในเรื่องความเป็นเลิศทางด้านคุณภาพ การบริการที่ดี สะดวก และรวดเร็วตลอดไป

ความรับผิดชอบต่อสังคม

การดำเนินธุรกิจให้ประสบความสำเร็จอย่างมั่นคงในระยะยาวนั้น ขึ้นอยู่กับความสามารถในการบริหารองค์กร และการยึดมั่นในจริยธรรมทางธุรกิจตามหลักการกำกับดูแลกิจการที่ดี ความรับผิดชอบต่อสังคมเป็นอีกสิ่งหนึ่งที่บริษัทฯ ให้ความสำคัญ โดยสนับสนุนให้พนักงานมีส่วนร่วมในกิจกรรมที่เป็นประโยชน์ต่อสังคมและได้มีการพัฒนากิจกรรมต่างๆ อย่างต่อเนื่อง

กิจกรรมเพื่อสนับสนุนด้านการศึกษา

บริษัทฯ ได้มีส่วนร่วมในการพัฒนาช่วยเหลือทางด้านการศึกษา โดยในปี 2548 ได้บริจาคเงินโดยเสด็จพระราชกุศลในสมเด็จพระเทพรัตนราชสุดาฯ สยามบรมราชกุมารี เพื่อสมทบกองทุนพัฒนาเด็กและเยาวชนในถิ่นทุรกันดารเพื่อสร้างอาคารเรียนและบ้านพักครูให้กับโรงเรียน ตชด. บ้านมอเกอร์ จังหวัดตาก และในปี 2549 โรงเรียน ตชด. บ้านมอเกอร์ ได้ใช้ประโยชน์จากอาคารเรียนและบ้านพักครูดังกล่าวที่ได้สร้างเสร็จสมบูรณ์แล้ว และภายในปีเดียวกันนี้ บริษัทฯ ยังได้บริจาคเงินจำนวน 400,000 บาท เพื่อสร้างหอพักนักเรียนเฉลิมพระเกียรติครองราชย์ครบ 60 ปี ของโรงเรียนสังวาลย์วิทยา ที่ตำบลแม่เหาะ อำเภอแม่สะเรียง จังหวัดแม่ฮ่องสอน และได้ดำเนินการก่อสร้างจนเสร็จสมบูรณ์แล้วเช่นกัน

บริษัทฯ ได้ให้ทุนการศึกษาแก่นักศึกษาวิทยาลัยอาชีวศึกษาสิงห์บุรี จังหวัดสิงห์บุรี และ มหาวิทยาลัยราชมงคลสุวรรณภูมิ (วิทยาเขตพระนครศรีอยุธยา วาสุกรี) จังหวัดอยุธยา

นอกเหนือจากนี้ บริษัทฯ ได้เปิดโอกาสให้นิสิต นักศึกษา ของวิทยาลัย และมหาวิทยาลัยทั่วราชอาณาจักร เข้ารับการฝึกงาน ในหน่วยงานต่างๆ ของบริษัทฯ ตามสาขาวิชาที่สนใจหรือใกล้เคียง

การบำเพ็ญประโยชน์ต่อสังคม

ปลายเดือนสิงหาคม-เดือนตุลาคม ปี 2549 ประเทศไทยประสบกับภัยจากพายุใต้ฝุ่นทำให้มีฝนตกหนักติดต่อกันเป็นระยะเวลานานและเกิดน้ำท่วมขึ้นในหลายจังหวัด บริษัทฯ ตระหนักถึงการสูญเสียดังกล่าวและมีความเห็นใจพี่น้องประชาชนที่ประสพเคราะห์ภัยเป็นอย่างยิ่ง ดังนั้น คณะผู้บริหารและพนักงานของบริษัทฯจึงได้ร่วมกันบริจาคเงิน ข้าวสาร อาหารแห้ง รวมทั้งสิ่งของจำเป็นต่างๆ เป็นจำนวนมากเพื่อช่วยเหลือผู้ประสบภัยน้ำท่วมใน อำเภอวิเศษชัยชาญ จังหวัดอ่างทอง และประชาชนในตำบลบางกระดี อำเภอเมือง จังหวัดปทุมธานี ในการนี้ ทางบริษัทฯ ยังได้ร่วมสมทบเงินอีกเป็นจำนวน 100,000 บาท

การจัดการด้านสิ่งแวดล้อม

บริษัทฯ ยึดถือแนวปฏิบัติตามนโนบายสิ่งแวดล้อมและพัฒนาระบบการจัดการสิ่งแวดล้อมอย่างต่อเนื่อง พร้อมทั้งเสริมสร้างคุณภาพชีวิตที่ดีของพนักงานในบริษัทฯ ชุมชน และสังคม

ในปี 2549 บริษัทฯ ได้รับรางวัล “Clean Food Good Test” จากเทศบาลนครปากเกร็ด ในการบริหารจัดการเกี่ยวกับคุณภาพของโภชนาการสำหรับพนักงาน ในด้านความสะอาดและรสชาติอาหาร ในบริเวณโรงอาหารของทุกโรงงานของบริษัทฯ

บริษัทฯ มีนโยบายในการใช้ทรัพยากรธรรมชาติและวัสดุทดแทนให้เกิดประโยชน์สูงสุด เช่น โครงการประหยัดกระดาษ โดยใช้ระบบอิเล็กทรอนิกส์ทดแทนให้มากขึ้น รวมทั้งการส่งเสริมให้พนักงานใช้พลังงานไฟฟ้าและน้ำอย่างประหยัด

นอกจากนี้ บริษัทฯ ได้ดำเนินการอย่างต่อเนื่องในการช่วยลดผลกระทบต่อสิ่งแวดล้อม โดยการควบคุมในขั้นตอนของกระบวนการผลิต เช่น การวางท่อเพื่อดูดไอจากกระบวนการบัดกรีผ่านระบบการกรอง (Wet Scrubber) ก่อนปล่อยออกสู่บรรยากาศ อีกทั้งแผ่นวงจรที่บัดกรีแล้วต้องนำไปผ่านกระบวนการทำความสะอาดก่อนนำไปสู่สายการผลิต มีการผลิตที่ปราศจากสารตะกั่วและสารที่ก่อมลพิษ มีการกำจัดวัสดุที่เหลือจากกระบวนการผลิตอย่างถูกต้อง รวมทั้งปฏิบัติตามกฎระเบียบ ข้อบังคับ กฎหมาย และข้อกำหนดอื่นๆ ที่เกี่ยวข้องกับสิ่งแวดล้อม

การวิเคราะห์ฐานะทางการเงินและผลการดำเนินงาน

ผลการดำเนินงาน

ผลการดำเนินงานสำหรับปีสิ้นสุด วันที่ 31 ธันวาคม 2549 ของบริษัทฯ และบริษัทย่อย ซึ่งบริษัทฯ ได้จัดงบการเงินรวมเป็นปีที่สอง โดยมีบริษัทย่อย 3 แห่งในต่างประเทศ คือ Globe Vision Corp., SVI China Limited (Hong Kong) และ SVI Electronics (Tianjin) Limited รายละเอียดการลงทุนตามที่แสดงในส่วนของเรื่องรายการระหว่างกัน

บริษัทฯ มียอดขายสูงสุดเมื่อเทียบกับยอดขายปีก่อนๆ คือมียอดขายรวมทั้งปี 2549 มีมูลค่า 135 ล้านเหรียญสหรัฐ หรือ มีมูลค่าเท่ากับ 5,104 ล้านบาท เพิ่มขึ้นเป็นอัตราร้อยละ 22.7 เมื่อเทียบกับยอดขายปี 2548 ที่มีจำนวน 110 ล้านเหรียญสหรัฐ หรือ มีมูลค่าเท่ากับ 4,398 ล้านบาท ยอดขายที่เพิ่มขึ้นจากปีก่อนเมื่อคำนวณเป็นค่าเงินบาทจะมีอัตราเพิ่มขึ้นพียงร้อยละ 16 เนื่องจากเงินบาทมีค่าแข็งขึ้นในอัตราเฉลี่ยร้อยละ 6 (อัตราเฉลี่ยปี 2548 : 40.10 บาท, ปี 2549 : 37.71 บาท : 1 เหรียญสหรัฐ) ยอดขายเพิ่มขึ้นเนื่องจากลูกค้าใหม่ที่เริ่มธุรกิจกับบริษัทฯ ปลายปีก่อนมีคำสั่งซื้อเพิ่มขึ้น และความต้องการของสินค้าประเภทระบบควบคุมอุตสาหกรรมยังคงมีสูงอย่างต่อเนื่อง

กำไรเบื้องต้นงบการเงินเฉพาะของบริษัทปี 2549 มีจำนวน 497 ล้านบาท เพิ่มขึ้นจากปีก่อนเป็นจำนวน 90 ล้านบาท เนื่องจากประสิทธิภาพในการบริหารต้นทุนคงที่เพิ่มขึ้น ในปี 2549 ต้นทุนวัตถุดิบเพิ่มขึ้น เป็นผลจากการนำเข้าวัตถุดิบในอัตราแลกเปลี่ยนที่สูงกว่าอัตราแลกเปลี่ยนเมื่อมีรายได้ กำไรเบื้องต้นจากงบการเงินรวมมีจำนวนรวม 493 ล้านบาท เพิ่มขึ้นจากปีก่อนเป็นจำนวน 84 ล้านบาท เนื่องจากงบการเงินรวมได้หักรายการระหว่างกันกับบริษัทย่อย ด้วยโรงงานที่เทียนจินเพิ่งเริ่มการผลิต ยังไม่สามารถผลิตได้เต็มที่เพื่อจัดส่งสินค้าสำเร็จรูปให้กับลูกค้าโดยตรง

กำไรสุทธิทั้งปี 2549 มีจำนวน 294.6 ล้านบาท เพิ่มขึ้นเป็นจำนวน 38 ล้านบาท เมื่อเปรียบเทียบกับกำไรสุทธิของปีก่อน โดยเพิ่มขึ้นในอัตราร้อยละ 15 ทั้งนี้มีผลมาจากยอดขายที่เพิ่มขึ้น ผลประกอบการขาดทุนจากบริษัทย่อยในปีนี้มีจำนวน 29.6 ล้านบาท ส่วนใหญ่มาจากผลประกอบการขาดทุนจากโรงงานที่เทียนจิน ประเทศจีน เนื่องจากมีรายได้น้อยเพราะอยู่ในระหว่างเริ่มการผลิต และตรวจสอบความพร้อมจากลูกค้า

ค่าใช้จ่ายในการขายและการบริหารของบริษัทฯ และ งบการเงินรวม ทั้งปี 2549 มีจำนวน 222 ล้านบาท และ 238 ล้านบาท ตามลำดับ เมื่อเทียบกับค่าใช้จ่ายงบการเงินรวม ของปีก่อนจำนวน 193 ล้านบาท เพิ่มขึ้นเป็นจำนวน 45 ล้านบาท มีผลมาจากการเพิ่มค่าใช้จ่ายด้านพัฒนาผลิตภัณฑ์และธุรกิจการตลาด และการตั้งสำรองเผื่อสินค้าล้าสมัยเพิ่มขึ้น

ฐานะทางการเงิน

สินทรัพย์

บริษัทฯ มียอดสินทรัพย์รวมบริษัทย่อย ณ 31 ธันวาคม 2549 รวมทั้งสิ้นจำนวน 3,126 ล้านบาท เพิ่มขึ้นจากยอดสิ้นปีก่อนเป็นจำนวน 438 ล้านบาท เนื่องจากมีสินค้าคงคลังเพิ่มขึ้นจำนวน 355 ล้านบาท และยอดลูกหนี้เพิ่มขึ้นจำนวน 315 ล้านบาท เนื่องจากยอดขายเพิ่มขึ้น สำหรับสินค้าคงคลังที่เพิ่มขึ้นเนื่องจากบริษัทต้องจัดเตรียมวัตถุดิบเพื่อรองรับการเพิ่มขึ้นของยอดขายในไตรมาสหน้า

บริษัทได้ให้บริษัทในเครือคือ Globe Vision Corp กู้เงินเป็นจำนวนทั้งหมด 59 ล้านบาท เพิ่มขึ้นจากยอดสิ้นปีก่อนจำนวน 23 ล้านบาท เพื่อนำไปลงทุนในบริษัทย่อยในฮ่องกงและเพื่อนำไปลงทุนในเทียนจิน ประเทศจีน

หนี้สิน

ยอดหนี้สินงบการเงินรวมของบริษัทฯ มีจำนวน 970 พันล้านบาท เพิ่มขึ้นจากจำนวนหนี้สินรวมของสิ้นปีก่อนจำนวน 193 ล้านบาท เนื่องด้วยมียอดเจ้าหนี้การค้าเพิ่มขึ้นจำนวน 203 ล้านบาท เพราะต้องจัดซื้อวัตถุดิบเพิ่มขึ้น โดยมียอดเงินกู้ระยะสั้นเพิ่มขึ้นจำนวน 20 ล้านบาท เป็นค่าใช้จ่ายหมุนเวียน ส่วนเงินกู้ระยะยาวลดลงเป็นจำนวน 58 ล้านบาท เนื่องจากได้ชำระหนี้บางส่วนในปีนี้

ส่วนของผู้ถือหุ้น

ส่วนของผู้ถือหุ้น ณ วันสิ้นปีนี้มีจำนวน 2,156 ล้านบาท เพิ่มขึ้นจากสิ้นปีก่อนเป็นจำนวน 245 ล้านบาท หรือเพิ่มขึ้นร้อยละ 13 เนื่องจากผลกำไรสุทธิจำนวน 295 ล้านบาทเพิ่มขึ้นจากผลประกอบการในปีนี้ โดยส่วนของเจ้าของลดลง 72 ล้านบาทจากการจ่ายเงินปันผลต้นปีนี้

สภาพคล่อง

บริษัทฯ มีเงินสดสุทธิจากงบการเงินรวม ณ วันสิ้นปีนี้มีจำนวน 39 ล้านบาท ลดลงจากปีก่อนจำนวน 262 ล้านบาท เนื่องจากต้องจัดซื้อวัตถุดิบเพิ่มขึ้น จ่ายคืนหนี้ระยะยาว จ่ายเงินปันผล และ ลงทุนในบริษัทย่อยซึ่งเพิ่งเริ่มเปิดดำเนินงาน

อย่างไรก็ตาม ฐานะการเงินของบริษัทฯ ยังแข็งแกร่ง โดยมีอัตราส่วนสภาพคล่อง หรือ อัตราส่วนสินทรัพย์หมุนเวียนต่อหนี้สินหมุนเวียน 2.57 เท่า และอัตราส่วนหนี้สินต่อส่วนของผู้ถือหุ้น 0.45 เท่า

รายการระหว่างกัน

ในระยะ 3 ปีที่ผ่านมาจนถึงปัจจุบัน บริษัทฯ และบริษัทย่อยไม่มีรายการระหว่างกันกับบุคคลที่อาจมีความขัดแย้ง

มาตรการหรือขั้นตอนการอนุมัติรายการระหว่างกัน

ในกรณีที่มีการทำรายการระหว่างกันกับบุคคลที่อาจมีความขัดแย้ง การอนุมัติรายการระหว่างกันจะต้องได้รับอนุมัติจากที่ประชุมคณะกรรมการบริษัท โดยมีคณะกรรมการตรวจสอบเข้าร่วมประชุมด้วย และจะต้องดำเนินการตามกฎ ระเบียบ ข้อบังคับของตลาดหลักทรัพย์แห่งประเทศไทยเรื่องรายการที่เกี่ยวโยงกันและการได้มาหรือจำหน่ายไปซึ่งสินทรัพย์ ทั้งนี้ กรรมการท่านใดมีส่วนได้ส่วนเสียในเรื่องที่จะพิจารณาจะต้องแจ้งให้คณะกรรมการทราบและงดแสดงความคิดเห็นและงดออกเสียงลงคะแนนในรายการดังกล่าว

การพิจารณาอนุมัติรายการระหว่างกันดังกล่าว บริษัทฯ กำหนดให้ถือปฏิบัติตามมาตรการหรือขั้นตอนอย่าง เคร่งครัด โดยให้คำนึงถึงประโยชน์สูงสุดของบริษัทฯ เป็นสำคัญ และให้พิจารณาโดยถือเสมือนเป็นรายการที่กระทำกับบุคคลภายนอกทั่วไป

นโยบายหรือแนวโน้มการทำรายการระหว่างกันในอนาคต

ในกรณีที่มีการทำรายการระหว่างกันในอนาคต บริษัทฯ จะดำเนินการตามมาตรการการอนุมัติรายการระหว่างกันดังที่กล่าวไว้แล้วข้างต้น ทั้งนี้ หากมีรายการระหว่างกันที่จำเป็นต้องได้รับความเห็นจากคณะกรรมการตรวจสอบตามกฎ ระเบียบ ข้อบังคับของตลาดหลักทรัพย์แห่งประเทศไทยเรื่องรายการที่เกี่ยวโยงกัน บริษัทฯ จะดำเนินการให้คณะกรรมการตรวจสอบให้ความเห็นเกี่ยวกับความจำเป็นและความเหมาะสมของรายการระหว่างกันนั้น ในกรณีที่คณะกรรมการตรวจสอบไม่มีความชำนาญในการพิจารณารายการระหว่างกันที่อาจเกิดขึ้น บริษัทฯ จะได้ให้ผู้เชี่ยวชาญอิสระหรือผู้สอบบัญชีของบริษัทฯ เป็นผู้ให้ความเห็นเกี่ยวกับรายการระหว่างกันดังกล่าวเพื่อนำไปใช้ประกอบการตัดสินใจของคณะกรรมการบริษัท คณะกรรมการตรวจสอบ หรือผู้ถือหุ้นของบริษัทตามแต่กรณี ทั้งนี้ บริษัทฯ จะเปิดเผยรายการระหว่างกันไว้ในหมายเหตุประกอบงบการเงินที่ได้รับการตรวจสอบจากผู้สอบบัญชีของบริษัทฯ

บริษัทฯ มีรายการระหว่างกันกับบริษัทย่อยและได้เปิดเผยไว้ในงบการเงินของบริษัทฯ และหมายเหตุประกอบงบการเงินของบริษัทฯ แล้ว ทั้งนี้ รายการธุรกิจการค้าปกติ เช่น ขายสินค้า และวัตถุดิบ โดยมีการกำหนดนโยบายราคาโดยต้นทุนบวกกำไรส่วนเพิ่ม ส่วนค่าใช้จ่ายจะใช้นโยบายราคาตามค่าใช้จ่ายที่เกิดขึ้นจริง สำหรับรายการเงินกู้ยืมระยะยาวแก่บริษัทย่อย (Globe Vision Corp.) บริษัทฯ จัดให้มีการอนุมัติการให้เงินกู้และกำหนด/เปลี่ยนแปลงอัตราดอกเบี้ยจากที่ประชุมคณะกรรมการบริษัท โดย ณ สิ้นปี 2548 และสิ้นปี 2549 มียอดเงินให้กู้ยืมระยะยาวคงค้างปรากฏอยู่ในงบการเงินเฉพาะของบริษัทฯ เท่ากับ 36 และ 55 ล้านบาท ตามลำดับ

รายงานความรับผิดชอบของคณะกรรมการต่อรายงานทางการเงิน

คณะกรรมการของบริษัท เอสวีไอ จำกัด (มหาชน) เป็นผู้รับผิดชอบต่องบการเงิน และงบการเงินรวมของบริษัทฯ และบริษัทย่อย รวมทั้งข้อมูลสารสนเทศทางการเงินที่ปรากฏในรายงานประจำปี งบการเงินดังกล่าวจัดทำขึ้นตามมาตรฐานบัญชีที่รับรองทั่วไป โดยเลือกใช้นโยบายการบัญชีที่เหมาะสมและถือปฏิบัติอย่างสม่ำเสมอ มีการเปิดเผยข้อมูลที่เป็นสาระสำคัญอย่างเพียงพอในหมายเหตุประกอบงบการเงิน รวมทั้งผ่านการตรวจสอบและให้ความเห็นอย่างไม่มีเงื่อนไขจากผู้สอบบัญชีรับอนุญาตที่เป็นอิสระ จึงสะท้อนฐานะการเงินที่เป็นจริง สมเหตุสมผล และโปร่งใส อันเป็นประโยชน์ต่อผู้ถือหุ้นและนักลงทุนทั่วไป

คณะกรรมการบริษัทสนับสนุนให้บริษัทฯ มีการกำกับดูแลกิจการที่ดี เพื่อให้มีการดำเนินงานและระบบควบคุมภายในที่เหมาะสมและมีประสิทธิผล รวมทั้งเพื่อให้มั่นใจได้อย่างมีเหตุผลว่า การบันทึกข้อมูลทางบัญชีมีความถูกต้องและเพียงพอที่จะดำรงรักษาไว้ซึ่งทรัพย์สิน ตลอดจนเพื่อไม่ให้เกิดการทุจริตหรือการดำเนินการที่ผิดปกติอย่างมีสาระสำคัญ

ทั้งนี้ คณะกรรมการบริษัทได้แต่งตั้งคณะกรรมการตรวจสอบ เป็นผู้ดูแลรับผิดชอบเกี่ยวกับคุณภาพของรายงานทางการเงินและระบบควบคุมภายใน และความเห็นของคณะกรรมการตรวจสอบได้ปรากฏในรายงานของคณะกรรมการตรวจสอบซึ่งแสดงไว้ในรายงานประจำปีนี้

คณะกรรมการบริษัทมีความเห็นว่างบการเงินรวมประจำปี 2549 ของบริษัท เอสวีไอ จำกัด (มหาชน) และบริษัทย่อย ที่คณะกรรมการตรวจสอบได้สอบทานร่วมกับฝ่ายบริหารและผู้สอบบัญชีของบริษัท ได้แสดงฐานะทางการเงินและผลการดำเนินงานอย่างถูกต้อง รวมทั้งระบบการควบคุมภายในของบริษัทฯ โดยรวมอยู่ในระดับที่น่าพอใจ สามารถสร้างความเชื่อถือในระบบการเงินของบริษัทฯ และบริษัทย่อยได้เป็นอย่างดี

คณะกรรมการบริษัท

รายงานคณะกรรมการตรวจสอบ

คณะกรรมการตรวจสอบของบริษัท เอสวีไอ จำกัด (มหาชน) ซึ่งได้รับการแต่งตั้งโดยมติที่ประชุมคณะกรรมการบริษัทฯ ให้ดำรงตำแหน่งตามวาระ 2 ปี ปัจจุบันประกอบด้วย กรรมการที่เป็นอิสระและมีคุณสมบัติตามที่ตลาดหลักทรัพย์แห่งประเทศไทยกำหนด จำนวน 3 ท่าน ดังนี้: ดร.สุวรรณ วลัยเสถียร ประธานคณะกรรมการตรวจสอบ ดร.ปรัชญา เปี่ยมสมบูรณ์ และนายตรีขวัญ บุนนาค เป็นกรรมการตรวจสอบ โดยมีขอบเขต หน้าที่ และความรับผิดชอบที่สำคัญได้แก่ การกำกับดูแลให้รายงานทางการเงินของบริษัทฯ เป็นไปตามมาตรฐานบัญชีที่เหมาะสมกับการดำเนินธุรกิจและข้อกำหนดของตลาดหลักทรัพย์ฯ กำกับดูแลให้บริษัทฯ มีระบบการควบคุมภายในที่เพียงพอและมีประสิทธิภาพ รวมทั้งดูแลให้บริษัทฯ ปฏิบัติตามข้อกำหนดและกฎหมายที่เกี่ยวข้อง คัดเลือกและแต่งตั้งผู้สอบบัญชี รวมทั้งงานด้านอื่นๆ ที่คณะกรรมการบริษัทฯ ได้มอบหมาย

คณะกรรมการตรวจสอบได้ปฏิบัติหน้าที่ตามขอบเขต หน้าที่ และความรับผิดชอบที่ได้รับมอบหมายจากคณะกรรมการบริษัทฯ โดยในปี 2549 คณะกรรมการตรวจสอบได้มีการประชุมรวม 4 ครั้ง ซึ่งในการประชุมได้เชิญผู้บริหารระดับสูง ผู้ตรวจสอบภายในและผู้สอบบัญชีของบริษัทฯ เข้าร่วมประชุมตามวาระที่เกี่ยวข้อง และได้รายงานผลการประชุมต่อคณะกรรมการบริษัท โดยกิจกรรมสำคัญที่คณะกรรมการตรวจสอบได้ดำเนินการมีดังนี้

1) สอบทานงบการเงินรายไตรมาส และงบการเงินประจำปี 2549 ซึ่งผ่านการสอบทานหรือตรวจสอบจากผู้สอบบัญชีของบริษัทว่ามีครบถ้วนโดยทั่วไป และเปิดเผยข้อมูลในหมายเหตุประกอบงบการเงินอย่างเพียงพอก่อนนำเสนอคณะกรรมการบริษัทเพื่อพิจารณาอนุมัติ
2) พิจารณาอนุมัติแผนการตรวจสอบภายในประจำปี 2549 และรับทราบผลการปฏิบัติงานของฝ่ายตรวจสอบภายในพร้อมทั้งให้ข้อเสนอแนะและข้อสังเกตเพื่อให้บริษัทมีระบบการควบคุมภายใน และการตรวจสอบภายในที่เหมาะสมและมีประสิทธิผล
3) พิจารณาดำเนินแบบประเมินความเพียงพอของระบบการควบคุมภายใน เพื่อใช้เป็นพื้นฐานในการปรับปรุงระบบการควบคุมภายในของบริษัท
4) พิจารณาทบทวนกฎบัตรของคณะกรรมการตรวจสอบให้เหมาะสมยิ่งขึ้นและนำเสนอคณะกรรมการบริษัทเพื่อพิจารณาอนุมัติ
5) สอบทานให้บริษัทปฏิบัติตามกฎระเบียบ ข้อบังคับของตลาดหลักทรัพย์แห่งประเทศไทย
6) พิจารณา คัดเลือก เสนอแต่งตั้งและเสนอค่าตอบแทนผู้สอบบัญชีของบริษัทประจำปี 2549 ต่อคณะกรรมการบริษัทฯ เพื่อพิจารณาอนุมัติและนำเสนอให้ที่ประชุมสามัญผู้ถือหุ้นพิจารณาแต่งตั้งผู้สอบบัญชีของบริษัทฯ และกำหนดค่าตอบแทน
7) พิจารณาการเปิดเผยข้อมูลของบริษัทในกรณีที่เกิดรายการที่เกี่ยวโยงกันหรือรายการที่อาจมีความขัดแย้งทางผลประโยชน์ให้มีความถูกต้อง
8) สอบทานให้บริษัทฯ มีการปฏิบัติตามหลักการกำกับดูแลกิจการที่ดีตามแนวทางของตลาดหลักทรัพย์แห่งประเทศไทย

คณะกรรมการตรวจสอบมีความเห็นว่า งบการเงิน ระบบควบคุมภายในและการปฏิบัติตามกฎระเบียบ ข้อบังคับของตลาดหลักทรัพย์แห่งประเทศไทยของบริษัทฯ มีความถูกต้อง เหมาะสม เพียงพอ และมีการกำกับดูแลที่ดี

(ดร. สุวรรณ วลัยเสถียร)
ประธานคณะกรรมการตรวจสอบ

รายงานของผู้สอบบัญชีรับอนุญาต
เสนอต่อผู้ถือหุ้นและคณะกรรมการของ
บริษัท เอสวีไอ จำกัด (มหาชน)

ข้าพเจ้าได้ตรวจสอบงบดุลรวม ณ วันที่ 31 ธันวาคม 2549 และ 2548 งบกำไรขาดทุนรวม งบแสดงการเปลี่ยนแปลงส่วนของผู้ถือหุ้นรวมและงบกระแสเงินสดรวมสำหรับปีสิ้นสุดวันที่ 31 ธันวาคม 2549 และ 2548 ของบริษัท เอสวีไอ จำกัด (มหาชน) และบริษัทย่อย และได้ตรวจสอบงบการเงินเฉพาะของบริษัท เอสวีไอ จำกัด (มหาชน) ด้วยเช่นกัน ซึ่งผู้บริหารของกิจการเป็นผู้รับผิดชอบต่อความถูกต้องและครบถ้วนของข้อมูลในงบการเงินเหล่านี้ ส่วนข้าพเจ้าเป็นผู้รับผิดชอบในการแสดงความเห็นต่องบการเงินดังกล่าวจากผลการตรวจสอบของข้าพเจ้า ข้าพเจ้ามิได้ตรวจสอบงบการเงินของ SVI China Limited และ SVI Electronics (Tianjin) Company Limited ซึ่งเป็นบริษัทย่อย และรวมอยู่ในงบการเงินรวม งบการเงินของ SVI China Limited นั้นแสดงยอดรวมสินทรัพย์ ณ วันที่ 31 ธันวาคม 2549 จำนวน 1.6 ล้านบาท และยอดรวมรายได้และขาดทุนสุทธิสำหรับปีสิ้นสุดวันที่ 31 ธันวาคม 2549 จำนวน 0.1 ล้านบาท และ 4.5 ล้านบาท ตามลำดับ และงบการเงินของ SVI Electronics (Tianjin) Company Limited นั้นแสดงยอดรวมสินทรัพย์ ณ วันที่ 31 ธันวาคม 2549 จำนวน 93.7 ล้านบาท และยอดรวมรายได้และขาดทุนสุทธิสำหรับปีสิ้นสุดวันที่ 31 ธันวาคม 2549 จำนวน 10.4 ล้านบาท และ 20.0 ล้านบาท ตามลำดับ นอกจากนี้งบการเงินเฉพาะของบริษัท เอสวีไอ จำกัด (มหาชน) ณ วันที่ 31 ธันวาคม 2549 ได้รวมสำรองเผื่อผลขาดทุนเกินมูลค่าเงินลงทุนในบริษัทย่อยดังกล่าวตามวิธีส่วนได้เสียจำนวน 29.3 ล้านบาท และส่วนแบ่งผลขาดทุนของบริษัทย่อยสำหรับปีสิ้นสุดวันที่ 31 ธันวาคม 2549 จำนวน 29.6 ล้านบาท งบการเงินของบริษัทย่อยดังกล่าวตรวจสอบโดยผู้สอบบัญชีอื่น โดยข้าพเจ้าได้รับรายงานการตรวจสอบของผู้สอบบัญชีอื่นนั้น และความเห็นของข้าพเจ้าในส่วนที่เกี่ยวข้องกับจำนวนเงินของรายการต่าง ๆ ของบริษัทย่อยดังกล่าว ซึ่งรวมอยู่ในงบการเงินรวมและงบการเงินเฉพาะของบริษัทฯ ได้ถือตามรายงานของผู้สอบบัญชีอื่นนั้น

ข้าพเจ้าได้ปฏิบัติงานตรวจสอบตามมาตรฐานการสอบบัญชีที่รับรองทั่วไปซึ่งกำหนดให้ข้าพเจ้าต้องวางแผนและปฏิบัติงานเพื่อให้ได้ความเชื่อมั่นอย่างมีเหตุผลว่างบการเงินแสดงข้อมูลที่ขัดต่อข้อเท็จจริงอันเป็นสาระสำคัญหรือไม่ การตรวจสอบรวมถึงการใช้วิธีการทดสอบหลักฐานประกอบรายการทั้งที่เป็นจำนวนเงินและการเปิดเผยข้อมูลในงบการเงิน การประเมินความเหมาะสมของหลักการบัญชีที่กิจการใช้และประมาณการเกี่ยวกับรายการทางการเงินที่เป็นสาระสำคัญ ซึ่งผู้บริหารเป็นผู้จัดทำขึ้น ตลอดจนการประเมินถึงความเหมาะสมของการแสดงรายการที่นำเสนอในงบการเงินโดยรวม ข้าพเจ้าเชื่อว่าการตรวจสอบดังกล่าวประกอบกับรายงานของผู้สอบบัญชีอื่นที่กล่าวถึงในวรรคแรกให้ข้อสรุปที่เป็นเกณฑ์อย่างเหมาะสมในการแสดงความเห็นของข้าพเจ้า

จากผลการตรวจสอบของข้าพเจ้าและรายงานของผู้สอบบัญชีอื่น ข้าพเจ้าเห็นว่า งบการเงินรวมข้างต้นนี้แสดงฐานะการเงิน ณ วันที่ 31 ธันวาคม 2549 และ 2548 ผลการดำเนินงานรวมและกระแสเงินสดรวมสำหรับปีสิ้นสุดวันเดียวกันของแต่ละปีของบริษัท เอสวีไอ จำกัด (มหาชน) และบริษัทย่อย และงบการเงินเฉพาะของบริษัท เอสวีไอ จำกัด (มหาชน) โดยถูกต้องตามที่ควรในสาระสำคัญตามหลักการบัญชีที่รับรองทั่วไป

โสภณ เพิ่มศิริวัลลภ
ผู้สอบบัญชีรับอนุญาตเลขทะเบียน 3182
บริษัท สำนักงาน เอินส์ท แอนด์ ยัง จำกัด
กรุงเทพฯ: 23 กุมภาพันธ์ 2550

งบดุล

บริษัท เอสวีไอ จำกัด (มหาชน) และบริษัทย่อย
ณ วันที่ 31 ธันวาคม 2549 และ 2548

(หน่วย : บาท)

		งบการเงินรวม		งบการเงินเฉพาะของบริษัทฯ	
	หมายเหตุ	2549	2548	2549	2548
สินทรัพย์					
สินทรัพย์หมุนเวียน					
เงินสดและรายการเทียบเท่าเงินสด		38,706,554	300,619,428	30,927,601	282,466,255
ลูกหนี้การค้า - สุทธิ	*6*	1,079,076,796	763,645,647	1,070,794,490	763,645,647
ลูกหนี้การค้า - บริษัทย่อย	*7*	-	-	60,767,841	-
สินค้าคงเหลือ - สุทธิ	*8*	1,295,082,713	940,201,603	1,259,442,277	940,201,603
ลูกหนี้อื่น		-	-	-	-
เงินจ่ายล่วงหน้าค่าซื้อวัตถุดิบ		12,057,697	13,384,662	12,057,697	13,384,662
ภาษีมูลค่าเพิ่มรอรับคืน		4,779,745	6,163,261	4,779,745	6,163,261
ภาษีศุลกากรรอรับคืน		1,232,872	2,375,690	1,232,872	2,375,690
สินทรัพย์หมุนเวียนอื่น		7,174,418	4,720,730	6,463,200	4,541,099
รวมสินทรัพย์หมุนเวียน		**2,438,110,795**	**2,031,111,021**	**2,446,465,723**	**2,012,778,217**
สินทรัพย์ไม่หมุนเวียน					
เงินฝากธนาคารที่มีภาระค้ำประกัน	*9*	5,514,167	5,344,938	5,514,167	5,344,938
เงินให้กู้ยืมระยะยาวแก่บริษัทย่อย และดอกเบี้ยค้างรับ	*7*	-	-	58,799,913	36,698,976
ที่ดิน อาคารและอุปกรณ์ - สุทธิ	*11*	654,205,249	613,816,552	612,529,798	598,844,912
โปรแกรมคอมพิวเตอร์ - สุทธิ	*12*	26,288,084	35,766,437	26,288,084	35,766,437
สินทรัพย์ไม่หมุนเวียนอื่น		1,810,125	2,013,356	514,043	635,003
รวมสินทรัพย์ไม่หมุนเวียน		**687,817,625**	**656,941,283**	**703,646,005**	**677,290,266**
รวมสินทรัพย์		**3,125,928,420**	**2,688,052,304**	**3,150,111,728**	**2,690,068,483**

หมายเหตุประกอบงบการเงินเป็นส่วนหนึ่งของงบการเงินนี้

(หน่วย : บาท)

	หมายเหตุ	งบการเงินรวม 2549	งบการเงินรวม 2548	งบการเงินเฉพาะของบริษัทฯ 2549	งบการเงินเฉพาะของบริษัทฯ 2548
หนี้สินและส่วนของผู้ถือหุ้น					
หนี้สินหมุนเวียน					
เงินเบิกเกินบัญชีและเงินกู้ยืมระยะสั้นจากสถาบันการเงิน	*13*	20,330,795	-	20,000,000	-
เจ้าหนี้การค้า		768,283,232	565,096,235	765,983,585	565,096,235
เจ้าหนี้การค้า - บริษัทย่อย	*7*	-	-	2,483,585	1,787,400
เงินกู้ยืมระยะยาว - ส่วนที่ถึงกำหนดชำระภายในหนึ่งปี	*14*	43,476,960	49,409,520	43,476,960	49,409,520
หนี้สินตามสัญญาเช่าการเงิน - ส่วนที่ถึงกำหนดชำระภายในหนึ่งปี	*15*	2,865,943	3,232,626	2,865,943	3,232,626
ภาษีเงินได้นิติบุคคลค้างจ่าย		5,813,844	6,788,010	5,813,844	6,788,010
ค่านายหน้าค้างจ่าย		269,404	452,092	269,404	452,092
ค่าขนส่งค้างจ่าย		29,195,030	19,067,274	28,899,761	19,067,274
เงินรับล่วงหน้าค่าวัตถุดิบ		9,885,762	1,636,460	9,885,762	1,636,460
เงินรับล่วงหน้าค่าอุปกรณ์สำหรับการผลิต		32,260,501	12,950,754	32,260,501	12,950,754
ค่าใช้จ่ายค้างจ่าย		19,049,568	19,808,217	14,131,834	18,183,033
หนี้สินหมุนเวียนอื่น		17,744,894	25,648,404	17,998,071	25,648,404
รวมหนี้สินหมุนเวียน		**949,175,933**	**704,089,592**	**944,069,250**	**704,251,808**
หนี้สินไม่หมุนเวียน					
สำรองเผื่อผลขาดทุนเกินมูลค่าเงินลงทุนในบริษัทย่อย	*10*	-	-	29,289,991	1,853,963
เงินกู้ยืมระยะยาว - สุทธิจากส่วนที่ถึงกำหนดชำระภายในหนึ่งปี	*14*	17,014,889	68,746,141	17,014,889	68,746,141
หนี้สินตามสัญญาเช่าการเงิน - สุทธิจากส่วนที่ถึงกำหนดชำระภายในหนึ่งปี	*15*	3,960,135	3,871,869	3,960,135	3,871,869
รวมหนี้สินไม่หมุนเวียน		**20,975,024**	**72,618,010**	**50,265,015**	**74,471,973**
รวมหนี้สิน		**970,150,957**	**776,707,602**	**994,334,265**	**778,723,781**

หมายเหตุประกอบงบการเงินเป็นส่วนหนึ่งของงบการเงินนี้

งบดุล (ต่อ)

บริษัท เอสวีไอ จำกัด (มหาชน) และบริษัทย่อย
ณ วันที่ 31 ธันวาคม 2549 และ 2548

(หน่วย : บาท)

	หมายเหตุ	งบการเงินรวม		งบการเงินเฉพาะของบริษัทฯ	
		2549	2548	2549	2548
ส่วนของผู้ถือหุ้น					
ทุนเรือนหุ้น	*16*				
ทุนจดทะเบียน					
หุ้นสามัญ 186,407,807 หุ้น มูลค่าหุ้นละ 10 บาท					
(2548: หุ้นสามัญ 154,156,059 หุ้น					
มูลค่าหุ้นละ 10 บาท)		1,864,078,070	1,541,560,590	1,864,078,070	1,541,560,590
ทุนที่ออกและชำระแล้ว	*17*				
หุ้นสามัญ 145,625,198 หุ้น มูลค่าหุ้นละ 10 บาท					
(2548: หุ้นสามัญ 143,491,232 หุ้น					
มูลค่าหุ้นละ 10 บาท)		1,456,251,980	1,434,912,320	1,456,251,980	1,434,912,320
ส่วนเกินมูลค่าหุ้นสามัญ		2,799,378	2,799,378	2,799,378	2,799,378
ส่วนต่ำมูลค่าหุ้นสามัญ		(5,411,917)	(3,503,736)	(5,411,917)	(3,503,736)
ผลต่างจากการแปลงค่างบการเงิน		1,948,780	(226,912)	1,948,780	(226,912)
กำไรสะสม					
จัดสรรแล้ว - สำรองตามกฎหมาย	*18*	50,008,263	31,006,123	50,008,263	31,006,123
ยังไม่ได้จัดสรร		650,180,979	446,357,529	650,180,979	446,357,529
รวมส่วนของผู้ถือหุ้น		**2,155,777,463**	**1,911,344,702**	**2,155,777,463**	**1,911,344,702**
รวมหนี้สินและส่วนของผู้ถือหุ้น		**3,125,928,420**	**2,688,052,304**	**3,150,111,728**	**2,690,068,483**

หมายเหตุประกอบงบการเงินเป็นส่วนหนึ่งของงบการเงินนี้

งบกำไรขาดทุน

บริษัท เอสวีไอ จำกัด (มหาชน) และบริษัทย่อย
สำหรับปีสิ้นสุดวันที่ 31 ธันวาคม 2549 และ 2548

(หน่วย : บาท)

	หมายเหตุ	งบการเงินรวม		งบการเงินเฉพาะของบริษัทฯ	
		2549	2548	2549	2548
รายได้					
รายได้จากการขายสุทธิ		5,104,170,714	4,398,385,129	5,137,069,944	4,398,385,129
กำไรจากอัตราแลกเปลี่ยน		19,882,155	19,234,810	19,882,155	19,234,810
รายได้อื่น		34,924,677	38,892,487	45,212,445	39,394,597
รวมรายได้		**5,158,977,546**	**4,456,512,426**	**5,202,164,544**	**4,457,014,536**
ค่าใช้จ่าย					
ต้นทุนขาย		4,611,033,805	3,989,508,363	4,640,177,158	3,991,521,552
ค่าใช้จ่ายในการขายและการบริหาร		237,873,397	192,520,730	222,321,361	187,325,941
ส่วนแบ่งผลขาดทุนจากเงินลงทุนในบริษัทย่อย ตามวิธีส่วนได้เสีย		-	-	29,611,720	3,686,136
รวมค่าใช้จ่าย		**4,848,907,202**	**4,182,029,093**	**4,892,110,239**	**4,182,533,629**
กำไรก่อนดอกเบี้ยจ่ายและภาษีเงินได้		310,070,344	274,483,333	310,054,305	274,480,907
ดอกเบี้ยจ่าย		(8,000,702)	(6,366,032)	(7,984,663)	(6,363,606)
ภาษีเงินได้นิติบุคคล	*20*	(7,498,436)	(11,458,566)	(7,498,436)	(11,458,566)
กำไรสุทธิสำหรับปี		**294,571,206**	**256,658,735**	**294,571,206**	**256,658,735**
กำไรต่อหุ้นขั้นพื้นฐาน	*21*				
กำไรสุทธิ		2.00	1.79	2.00	1.79
กำไรต่อหุ้นปรับลด	*21*				
กำไรสุทธิ		1.99	1.79	1.99	1.79

หมายเหตุประกอบงบการเงินเป็นส่วนหนึ่งของงบการเงินนี้

งบแสดงการเปลี่ยนแปลงส่วนของผู้ถือหุ้น

บริษัท เอสวีไอ จำกัด (มหาชน) และบริษัทย่อย
สำหรับปีสิ้นสุดวันที่ 31 ธันวาคม 2549 และ 2548

(หน่วย : บาท)

	งบการเงินรวม						
					กำไรสะสม		
				ผลต่างจากการ	จัดสรรแล้ว		
	ทุนเรือนหุ้นที่ออก	ส่วนเกิน	ส่วนต่ำ	แปลงค่า	สำรอง		
	และชำระแล้ว	มูลค่าหุ้นสามัญ	มูลค่าหุ้นสามัญ	งบการเงิน	ตามกฎหมาย	ยังไม่ได้จัดสรร	รวม
ยอดคงเหลือ ณ วันที่ 1 มกราคม 2548	1,430,380,990	2,799,378	(2,121,681)	-	18,173,186	202,531,731	1,651,763,604
สำรองตามกฎหมาย *(หมายเหตุ 18)*	-	-	-	-	12,832,937	(12,832,937)	-
ผลต่างจากการแปลงค่างบการเงิน	-	-	-	(226,912)	-	-	(226,912)
กำไรสุทธิสำหรับปี	-	-	-	-	-	256,658,735	256,658,735
หุ้นสามัญ *(หมายเหตุ 17)*	4,531,330	-	(1,382,055)	-	-	-	3,149,275
ยอดคงเหลือ ณ วันที่ 31 ธันวาคม 2548	1,434,912,320	2,799,378	(3,503,736)	(226,912)	31,006,123	446,357,529	1,911,344,702
สำรองตามกฎหมาย *(หมายเหตุ 18)*	-	-	-	-	19,002,140	(19,002,140)	-
ผลต่างจากการแปลงค่างบการเงิน	-	-	-	2,175,692	-	-	2,175,692
กำไรสุทธิสำหรับปี	-	-	-	-	-	294,571,206	294,571,206
เงินปันผลจ่าย *(หมายเหตุ 24)*	-	-	-	-	-	(71,745,616)	(71,745,616)
หุ้นสามัญ *(หมายเหตุ 17)*	21,339,660	-	(1,908,181)	-	-	-	19,431,479
ยอดคงเหลือ ณ วันที่ 31 ธันวาคม 2549	1,456,251,980	2,799,378	(5,411,917)	1,948,780	50,008,263	650,180,979	2,155,777,463

หมายเหตุประกอบงบการเงินเป็นส่วนหนึ่งของงบการเงินนี้

งบแสดงการเปลี่ยนแปลงส่วนของผู้ถือหุ้น

บริษัท เอสวีไอ จำกัด (มหาชน) และบริษัทย่อย
สำหรับปีสิ้นสุดวันที่ 31 ธันวาคม 2549 และ 2548

(หน่วย : บาท)

	งบการเงินเฉพาะของบริษัทฯ						
					กำไรสะสม		
	ทุนเรือนหุ้นที่ออกและชำระแล้ว	ส่วนเกินมูลค่าหุ้นสามัญ	ส่วนต่ำมูลค่าหุ้นสามัญ	ผลต่างจากการแปลงค่างบการเงิน	จัดสรรแล้ว สำรองตามกฎหมาย	ยังไม่ได้จัดสรร	รวม
ยอดคงเหลือ ณ วันที่ 1 มกราคม 2548	1,430,380,990	2,799,378	(2,121,681)	-	18,173,186	202,531,731	1,651,763,604
สำรองตามกฎหมาย *(หมายเหตุ 18)*	-	-	-	-	12,832,937	12,832,937	-
กำไรสุทธิสำหรับปี	-	-	-	(226,912)	-	-	(226,912)
ผลต่างจากการแปลงค่างบการเงิน	-	-	-	-	-	256,658,735	256,658,735
หุ้นสามัญ *(หมายเหตุ 17)*	4,531,330	-	(1,382,055)	-	-	-	3,149,275
ยอดคงเหลือ ณ วันที่ 31 ธันวาคม 2548	1,434,912,320	2,799,378	(3,503,736)	(226,912)	31,006,123	446,357,529	1,911,344,702
สำรองตามกฎหมาย *(หมายเหตุ 18)*	-	-	-	-	19,002,140	(19,002,140)	-
ผลต่างจากการแปลงค่างบการเงิน	-	-	-	2,175,692	-	-	2,175,692
กำไรสุทธิสำหรับปี	-	-	-	-	-	294,571,206	292,571,206
เงินปันผลจ่าย *(หมายเหตุ 24)*	-	-	-	-	-	(71,745,616)	(71,745,616)
หุ้นสามัญ *(หมายเหตุ 17)*	21,339,660	-	(1,908,181)	-	-	-	19,431,479
ยอดคงเหลือ ณ วันที่ 31 ธันวาคม 2549	1,456,251,980	2,799,378	(5,411,917)	1,948,780	50,008,263	650,180,979	2,155,777,463

หมายเหตุประกอบงบการเงินเป็นส่วนหนึ่งของงบการเงินนี้

งบกระแสเงินสด

บริษัท เอสวีไอ จำกัด (มหาชน) และบริษัทย่อย
สำหรับปีสิ้นสุดวันที่ 31 ธันวาคม 2549 และ 2548

(หน่วย : บาท)

	งบการเงินรวม		งบการเงินเฉพาะของบริษัทฯ	
	2549	2548	2549	2548
กระแสเงินสดจาก (ใช้ไปใน) กิจกรรมดำเนินงาน				
กำไรสุทธิ	294,571,206	256,658,735	294,571,206	256,658,735
รายการปรับกระทบกำไรสุทธิเป็นเงินสดรับ (จ่าย)				
จากกิจกรรมดำเนินงาน: -				
ค่าเสื่อมราคาและค่าตัดจำหน่าย	88,765,242	100,273,485	82,662,831	100,264,407
ค่าเผื่อสินค้าล้าสมัยและเคลื่อนไหวช้า	22,317,561	20,963,280	22,317,561	20,963,280
การรับประกัน (โอนกลับ)	-	(289,648)	-	(289,648)
ค่าเผื่อหนี้สงสัยจะสูญ (โอนกลับ)	5,110,614	(24,877,046)	5,110,614	(24,877,046)
ตัดจำหน่ายสินทรัพย์	1,800,522	-	1,800,522	-
สำรองเงินประกันสินค้าเสียหาย	758,833	-	758,833	-
ส่วนแบ่งผลขาดทุนในบริษัทย่อยตามวิธีส่วนได้เสีย	-	-	29,611,720	3,686,136
(กำไร) ขาดทุนจากอัตราแลกเปลี่ยนที่ยังไม่เกิดขึ้น	(10,543,664)	2,976,206	(8,551,519)	3,203,118
(กำไร) ขาดทุนจากการจำหน่ายอุปกรณ์	4,611	(7,753,273)	(7,248,194)	(7,753,273)
กำไรจากการดำเนินงานก่อนการเปลี่ยนแปลงในสินทรัพย์				
และหนี้สินดำเนินงาน	402,784,925	347,951,739	421,033,574	351,855,709
สินทรัพย์ดำเนินงาน (เพิ่มขึ้น) ลดลง				
ลูกหนี้การค้า	(329,602,656)	232,963,677	(361,192,971)	232,963,677
สินค้าคงเหลือ	(377,198,671)	(78,095,050)	(341,558,235)	(78,095,050)
สินทรัพย์หมุนเวียนอื่น	4,015,348	16,698,364	1,255,617	16,381,315
สินทรัพย์ไม่หมุนเวียนอื่น	208,831	843,346	126,559	2,221,699
หนี้สินดำเนินงานเพิ่มขึ้น (ลดลง)				
เจ้าหนี้การค้า	209,801,380	(39,878,999)	208,197,918	(38,091,599)
ภาษีเงินได้นิติบุคคลค้างจ่าย	(974,166)	(28,694,856)	(974,166)	(28,694,856)
ค่าใช้จ่ายค้างจ่ายและหนี้สินหมุนเวียนอื่น	31,781,246	25,759,926	28,446,604	24,134,742
เงินสดสุทธิจาก (ใช้ไปใน) กิจกรรมดำเนินงาน	(59,183,763)	477,548,147	(44,665,100)	482,675,637
กระแสเงินสดจาก (ใช้ไปใน) กิจกรรมลงทุน				
เงินฝากสถาบันการเงินที่มีข้อจำกัดในการใช้	(169,229)	(35,655)	(169,229)	(35,655)
เงินให้กู้ยืมระยะยาวแก่บริษัทย่อย	-	-	(25,380,420)	(36,202,296)
เงินลงทุนในบริษัทย่อย	-	-	-	(2,059,085)
เงินสดจ่ายเพื่อซื้อที่ดิน อาคารและอุปกรณ์	(123,894,783)	(177,076,826)	(102,328,011)	(162,096,108)
เงินสดรับจากการขายสินทรัพย์	5,500	74,172,864	5,500	74,172,864
เงินสดสุทธิใช้ไปในกิจกรรมลงทุน	(124,058,512)	(102,939,617)	(127,872,160)	(126,220,280)

หมายเหตุประกอบงบการเงินเป็นส่วนหนึ่งของงบการเงินนี้

งบกระแสเงินสด (ต่อ)

บริษัท เอสวีไอ จำกัด (มหาชน) และบริษัทย่อย
สำหรับปีสิ้นสุดวันที่ 31 ธันวาคม 2549 และ 2548

(หน่วย : บาท)

	งบการเงินรวม		งบการเงินเฉพาะของบริษัทฯ	
	2549	2548	2549	2548
กระแสเงินสดจาก (ใช้ไปใน) กิจกรรมจัดหาเงิน				
เงินกู้ยืมระยะสั้นจากสถาบันการเงิน	20,330,795	(190,000,000)	20,000,000	(190,000,000)
เงินกู้ยืมระยะยาวเพิ่มขึ้น	-	43,171,600	-	43,171,600
จ่ายคืนเงินกู้ระยะยาว	(45,726,300)	(24,684,630)	(45,726,300)	(24,684,630)
หนี้สินตามสัญญาเช่าการเงิน	(278,417)	(1,991,825)	(278,417)	(1,991,825)
เงินปันผลจ่าย	(71,745,616)	-	(71,745,616)	-
เงินสดรับจากการแปลงสภาพใบสำคัญแสดงสิทธิ				
ที่จะซื้อหุ้นสามัญ	19,431,479	3,149,275	19,431,479	3,149,275
เงินสดสุทธิใช้ไปในกิจกรรมจัดหาเงิน	(77,988,059)	(170,355,580)	(78,318,854)	(170,355,580)
ผลกระทบจากการเปลี่ยนแปลงอัตราแลกเปลี่ยนต่อเงินสด				
และรายการเทียบเท่าเงินสด	(682,540)	(11,792)	(682,540)	(11,792)
เงินสดและรายการเทียบเท่าเงินสดเพิ่มขึ้น (ลดลง) สุทธิ	(261,912,874)	204,241,158	(251,538,654)	186,087,985
เงินสดและรายการเทียบเท่าเงินสดต้นปี	300,619,428	96,378,270	282,466,255	96,378,270
เงินสดและรายการเทียบเท่าเงินสดปลายปี	38,706,554	300,619,428	30,927,601	282,466,255
ข้อมูลกระแสเงินสดเปิดเผยเพิ่มเติม: -				
เงินสดจ่ายระหว่างปีสำหรับ				
ดอกเบี้ยจ่าย	8,305,810	5,917,968	8,305,810	5,915,542
ภาษีเงินได้นิติบุคคล	9,183,541	49,153,424	9,183,541	40,153,424
รายการที่ไม่ใช่เงินสด				
ขายเครื่องจักรให้บริษัทย่อย	-	-	20,895,220	-

หมายเหตุประกอบงบการเงินเป็นส่วนหนึ่งของงบการเงินนี้

หมายเหตุประกอบงบการเงิน

บริษัท เอสวีไอ จำกัด (มหาชน) และบริษัทย่อย
สำหรับปีสิ้นสุดวันที่ 31 ธันวาคม 2549 และ 2548

1. ข้อมูลทั่วไปของบริษัทฯ

บริษัท เอสวีไอ จำกัด (มหาชน) จัดตั้งขึ้นเป็นบริษัทมหาชนจำกัดภายใต้กฎหมายไทยและมีภูมิลำเนาในประเทศไทย บริษัทฯ จดทะเบียนในตลาดหลักทรัพย์แห่งประเทศไทยเมื่อวันที่ 25 พฤษภาคม 2537 บริษัทฯ ประกอบกิจการในประเทศไทย โดยมีธุรกิจหลักคือให้บริการแบบครบวงจรในการประกอบสินค้าประเภทแผงวงจรไฟฟ้าสำเร็จรูปและผลิตภัณฑ์อิเลคทรอนิคส์ โดยมีที่อยู่ตามที่จดทะเบียนตั้งอยู่ที่ 33/10 หมู่ 4 ถนนแจ้งวัฒนะ แขวงบางตลาด เขตปากเกร็ด จังหวัดนนทบุรี

2. เกณฑ์ในการจัดทำงบการเงิน

งบการเงินนี้จัดทำขึ้นตามมาตรฐานการบัญชีที่กำหนดโดยพระราชบัญญัติวิชาชีพบัญชี พ.ศ. 2547 และการแสดงรายการในงบการเงินได้ทำขึ้นเพื่อให้เป็นไปตามข้อกำหนดในประกาศกรมพัฒนาธุรกิจการค้าลงวันที่ 14 กันยายน 2544 ออกตามความในพระราชบัญญัติการบัญชี พ.ศ. 2543

งบการเงินนี้ได้จัดทำขึ้นโดยใช้เกณฑ์ราคาทุนเดิมเว้นแต่จะได้เปิดเผยเป็นอย่างอื่นในนโยบายการบัญชี

3. เกณฑ์ในการจัดทำงบการเงินรวม

3.1 งบการเงินรวมนี้ได้จัดทำขึ้นโดยรวมงบการเงินของบริษัท เอสวีไอ จำกัด (มหาชน) และบริษัทย่อยดังต่อไปนี้

ชื่อบริษัท	ลักษณะธุรกิจ	อัตราร้อยละของการถือหุ้น		จัดตั้งขึ้นในประเทศ	ร้อยละของสินทรัพย์ที่รวมอยู่ในสินทรัพย์รวม ณ วันที่ 31 ธันวาคม		ร้อยละของรายได้ที่รวมอยู่ในรายได้รวมสำหรับปีสิ้นสุดวันที่ 31 ธันวาคม	
		2549	2548		2549	2548	2549	2548
		ร้อยละ	ร้อยละ		ร้อยละ	ร้อยละ	ร้อยละ	ร้อยละ
ถือหุ้นโดยบริษัทฯ								
Globe Vision Corp.	ถือเงินลงทุน	100	100	บริติช เวอร์จิ้น ไอส์แลนด์	2.33	1.29	0.27	0.01

ชื่อบริษัท	ลักษณะธุรกิจ	อัตราร้อยละของการถือหุ้น (โดยทางอ้อม)		จัดตั้งขึ้นในประเทศ
		2549	2548	
		ร้อยละ	ร้อยละ	
ถือหุ้นโดยบริษัทย่อยของบริษัทฯ				
SVI China Limited (ถือหุ้นโดย Globe Vision Corp. ร้อยละ 100)	ถือเงินลงทุนและจัดซื้อวัตถุดิบ	100	100	ฮ่องกง
SVI Electronics (Tianjin) Company Limited (ถือหุ้นโดย SVI China Limited ร้อยละ 100)	ผลิตอุปกรณ์อิเลคโทรนิคส์	100	100	จีน

3.2 งบการเงินของบริษัทย่อยซึ่งจัดตั้งในต่างประเทศได้แปลงค่าเป็นเงินบาทโดยใช้อัตราแลกเปลี่ยน ณ วันที่ในงบดุลสำหรับรายการสินทรัพย์และหนี้สิน หรืออัตราแลกเปลี่ยนถัวเฉลี่ยรายเดือนสำหรับรายการที่เป็นรายได้และค่าใช้จ่าย ผลต่างซึ่งเกิดขึ้นจากการแปลงค่าดังกล่าวได้แสดงไว้เป็นรายการ "ผลต่างจากการแปลงค่างบการเงิน" ในส่วนของผู้ถือหุ้น

3.3 ยอดคงค้างระหว่างบริษัทฯและบริษัทย่อย รายการค้าระหว่างกันที่มีสาระสำคัญได้ตัดออกจากงบการเงินรวมนี้แล้ว

3.4 ยอดเงินลงทุนในบริษัทย่อยในบัญชีของบริษัทฯได้ตัดกับส่วนของผู้ถือหุ้นของบริษัทย่อยแล้ว

4. การเปลี่ยนแปลงนโยบายการบัญชี

4.1 ในเดือนตุลาคม 2549 สภาวิชาชีพบัญชีได้ออกประกาศสภาวิชาชีพบัญชี ฉบับที่ 26/2549 เรื่อง มาตรฐานการบัญชี ฉบับที่ 44 เรื่อง งบการเงินรวมและการบัญชีสำหรับเงินลงทุนในบริษัทย่อย (แก้ไขเพิ่มเติมครั้งที่ 1) โดยให้แก้ไขการบันทึกบัญชีเงินลงทุนในบริษัทย่อย กิจการที่มีอำนาจควบคุมในงบการเงินเฉพาะกิจการจากวิธีส่วนได้เสียมาเป็นวิธีราคาทุน โดยกิจการที่ไม่ประสงค์จะใช้วิธีราคาทุนในปี 2549 ก็ให้ใช้วิธีส่วนได้เสียตามเดิมจนถึงสิ้นปี 2549 และให้ใช้วิธีราคาทุนเริ่มตั้งแต่วันที่ 1 มกราคม 2550

ทั้งนี้บริษัทฯ เลือกที่จะเปลี่ยนแปลงวิธีการบันทึกบัญชีในปี 2550 ซึ่งการเปลี่ยนแปลงในปี 2550 นั้น จะมีผลให้บริษัทฯ ต้องปรับปรุงงบการเงินเฉพาะกิจการสำหรับปี 2549 ที่แสดงเปรียบเทียบในงบการเงินสำหรับปี 2550 ใหม่ ซึ่งจะมีผลให้กำไรสุทธิในงบการเงินเฉพาะกิจการสำหรับปี 2549 เพิ่มขึ้นเป็นจำนวนเงินประมาณ 29.6 ล้านบาท (0.20 บาทต่อหุ้น) และส่วนของผู้ถือหุ้นในงบดุล ณ วันที่ 31 ธันวาคม 2549 เพิ่มขึ้นเป็นจำนวนเงินประมาณ 33.3 ล้านบาท

5. นโยบายการบัญชีที่สำคัญ

5.1 การรับรู้รายได้

ขายสินค้า

รายได้จากการขายสินค้ารับรู้เมื่อบริษัทฯ ได้โอนความเสี่ยงและผลตอบแทนที่เป็นสาระสำคัญของความเป็นเจ้าของสินค้าให้กับผู้ซื้อแล้ว รายได้จากการขายแสดงมูลค่าตามราคาในใบกำกับสินค้าโดยไม่รวมภาษีมูลค่าเพิ่ม สำหรับสินค้าที่ได้ส่งมอบหลังจากหักส่วนลดแล้ว

ในกรณีของการขายส่งออก บริษัทฯ รับรู้รายได้เมื่อมีการส่งสินค้าและกรรมสิทธิ์ในสินค้าได้โอนให้แก่ผู้ซื้อแล้ว

ดอกเบี้ยรับ

ดอกเบี้ยถือเป็นรายได้ตามเกณฑ์คงค้างโดยคำนึงถึงอัตราผลตอบแทนที่แท้จริง

5.2 เงินสดและรายการเทียบเท่าเงินสด

เงินสดและรายการเทียบเท่าเงินสดหมายถึง เงินสดและเงินฝากธนาคาร และเงินลงทุนระยะสั้นที่มีสภาพคล่องสูง ซึ่งถึงกำหนดจ่ายคืนภายในระยะเวลาไม่เกิน 3 เดือน นับจากวันที่ได้มาและไม่มีข้อจำกัดในการเบิกใช้

5.3 ลูกหนี้การค้า

ลูกหนี้การค้าแสดงตามมูลค่าสุทธิที่จะได้รับบริษัทฯบันทึกค่าเผื่อหนี้สงสัยจะสูญสำหรับผลขาดทุนโดยประมาณที่อาจเกิดขึ้นจากการเก็บเงินลูกหนี้ไม่ได้ ซึ่งโดยทั่วไปพิจารณาจากประสบการณ์การเก็บเงินและการวิเคราะห์อายุลูกหนี้

5.4 สินค้าคงเหลือและสำรองเผื่อการลดมูลค่าสินค้า

สินค้าสำเร็จรูปและสินค้าระหว่างผลิตแสดงตามราคาทุนมาตรฐาน (ซึ่งใกล้เคียงกับต้นทุนจริง) หรือมูลค่าสุทธิที่จะได้รับแล้วแต่ราคาใดจะต่ำกว่า ราคาทุนดังกล่าวหมายถึงต้นทุนในการผลิตทั้งหมดรวมทั้งค่าโสหุ้ยโรงงานด้วย

วัตถุดิบแสดงตามราคาทุนถัวเฉลี่ยถ่วงน้ำหนักหรือมูลค่าสุทธิที่จะได้รับแล้วแต่ราคาใดจะต่ำกว่า และจะถือเป็นส่วนหนึ่งของต้นทุนการผลิตเมื่อมีการเบิกใช้

วัสดุสิ้นเปลืองและอะไหล่แสดงตามราคาทุนถัวเฉลี่ยหรือมูลค่าสุทธิที่จะได้รับแล้วแต่ราคาใดจะต่ำกว่า

สำรองเผื่อการลดมูลค่าสินค้าจะตั้งขึ้นสำหรับสินค้าเก่าล้าสมัย เคลื่อนไหวช้าหรือเสื่อมคุณภาพ

5.5 เงินลงทุนในบริษัทย่อย

เงินลงทุนในบริษัทย่อยในงบการเงินเฉพาะของบริษัทฯ แสดงมูลค่าตามวิธีส่วนได้เสีย ซึ่งการบันทึกตามวิธีส่วนได้เสียนี้ เงินลงทุนจะบันทึกครั้งแรกในราคาทุนที่ซื้อมาและในแต่ละงวดภายหลังจากวันที่ซื้อ เงินลงทุนนี้จะถูกปรับด้วยส่วนได้เสียที่เกิดจากผลการดำเนินงานของบริษัทย่อยตามอัตราส่วนการลงทุนหรืออัตราส่วนแบ่งกำไรของบริษัทฯ ผลขาดทุนส่วนที่เกินกว่ามูลค่าเงินลงทุนจะแสดงเป็นหนี้สินไม่หมุนเวียนในงบดุลภายใต้หัวข้อ “สำรองเผื่อผลขาดทุนเกินมูลค่าเงินลงทุนในบริษัทย่อย”

5.6 ที่ดิน อาคาร และอุปกรณ์และค่าเสื่อมราคา

ที่ดิน อาคารและอุปกรณ์แสดงมูลค่าตามราคาทุนหักค่าเสื่อมราคาสะสมและค่าเผื่อการด้อยค่าของสินทรัพย์ (ถ้ามี)

ค่าเสื่อมราคาของอาคารและอุปกรณ์คำนวณจากราคาทุนของสินทรัพย์โดยวิธีเส้นตรงตามอายุการใช้งานโดยประมาณของสินทรัพย์ดังนี้

อาคาร	20	ปี
ส่วนปรับปรุงอาคารและที่ดิน	5	ปี
เครื่องจักร	5 - 10	ปี
เครื่องมือและอุปกรณ์	3 - 5	ปี
เครื่องตกแต่งติดตั้งและอุปกรณ์สำนักงาน	5 - 10	ปี
ยานพาหนะ	5	ปี

ค่าเสื่อมราคารวมอยู่ในการคำนวณผลการดำเนินงาน

ไม่มีการคิดค่าเสื่อมราคาสำหรับที่ดิน งานระหว่างก่อสร้างและสินทรัพย์ระหว่างติดตั้ง

กำไรขาดทุนจากการขายที่ดิน อาคารและอุปกรณ์กำหนดขึ้นจากราคาตามบัญชีและได้รวมอยู่ในการคำนวณกำไรจากการดำเนินงาน

รายจ่ายเกี่ยวกับการต่อเติม การต่ออายุหรือการปรับปรุงสินทรัพย์ให้ดีขึ้นจะรวมเป็นราคาทุนของสินทรัพย์ ส่วนค่าซ่อมแซมและค่าบำรุงรักษารับรู้เป็นค่าใช้จ่ายในรอบระยะเวลาบัญชีที่เกิดขึ้น

5.7 โปรแกรมคอมพิวเตอร์และค่าตัดจำหน่าย

โปรแกรมคอมพิวเตอร์แสดงตามราคาทุนหักค่าตัดจำหน่ายสะสม ค่าตัดจำหน่ายของโปรแกรมคอมพิวเตอร์คำนวณจากราคาทุนโดยวิธีเส้นตรงตามอายุการให้ประโยชน์โดยประมาณ 3 ปี ค่าตัดจำหน่ายรวมอยู่ในการคำนวณผลการดำเนินงาน

5.8 รายการธุรกิจกับบุคคลหรือกิจการที่เกี่ยวข้องกัน

บุคคลหรือกิจการที่เกี่ยวข้องกันกับบริษัทฯ หมายถึง บุคคลหรือกิจการที่มีอำนาจควบคุมบริษัทฯ หรือถูกควบคุมโดยบริษัทฯ ไม่ว่าจะเป็นโดยทางตรงหรือทางอ้อม หรืออยู่ภายใต้การควบคุมเดียวกันกับบริษัทฯ

นอกจากนี้บุคคลหรือกิจการที่เกี่ยวข้องกันยังหมายรวมถึงบุคคลซึ่งมีอิทธิพลอย่างเป็นสาระสำคัญกับบริษัทฯ ผู้บริหารสำคัญ กรรมการหรือพนักงานของบริษัทฯ ที่มีอำนาจในการวางแผนและควบคุมการดำเนินงานของบริษัทฯ

5.9 สัญญาเช่าระยะยาว

สัญญาเช่าการเงิน

สัญญาเช่าอุปกรณ์ที่ความเสี่ยงและผลตอบแทนของความเป็นเจ้าของส่วนใหญ่ได้โอนไปให้กับ ผู้เช่าถือเป็นสัญญาเช่าการเงิน สัญญาเช่าการเงินจะบันทึกเป็นรายจ่ายฝ่ายทุนด้วยมูลค่ายุติธรรมของสินทรัพย์ที่เช่าหรือมูลค่าปัจจุบันสุทธิของจำนวนเงินที่ต้องจ่ายตามสัญญาเช่าแล้วแต่มูลค่าใดจะต่ำกว่า ภาระผูกพันตามสัญญาเช่าหักค่าใช้จ่ายทางการเงินจะบันทึกเป็นหนี้สินระยะยาว ส่วนดอกเบี้ยจ่ายจะบันทึกในงบกำไรขาดทุนตลอดอายุของสัญญาเช่า สินทรัพย์ที่ได้มาตามสัญญาเช่าการเงินจะคิดค่าเสื่อมราคาตลอดอายุการใช้งานของสินทรัพย์ที่เช่า หรืออายุของสัญญาเช่า แล้วแต่ระยะเวลาใดจะต่ำกว่า

สัญญาเช่าดำเนินงาน

สัญญาระยะยาวเพื่อเช่าสินทรัพย์โดยที่ความเสี่ยงและผลตอบแทนของความเป็นเจ้าของส่วนใหญ่ยังคงอยู่กับผู้ให้เช่าจะจัดเป็นสัญญาเช่าดำเนินงาน เงินที่ต้องจ่ายภายใต้สัญญาเช่าดำเนินงานสุทธิจากสิ่งตอบแทนจูงใจที่ได้รับจากผู้ให้เช่า (จะบันทึกในงบกำไรขาดทุนโดยใช้วิธีเส้นตรงตลอดอายุของสัญญาเช่านั้น)

ค่าใช้จ่ายที่เกิดขึ้นจากการยกเลิกสัญญาเช่าดำเนินงานก่อนหมดอายุการเช่า เช่น เบี้ยปรับที่ต้องจ่ายให้แก่ผู้ให้เช่าจะบันทึกเป็นค่าใช้จ่ายในรอบระยะเวลาบัญชีที่การยกเลิกนั้นเกิดขึ้น

5.10 เงินตราต่างประเทศ

รายการที่เป็นเงินตราต่างประเทศแปลงค่าเป็นเงินบาทโดยใช้อัตราแลกเปลี่ยน ณ วันที่ที่เกิดรายการ สินทรัพย์และหนี้สินที่เป็นเงินตราต่างประเทศคงเหลืออยู่ ณ วันที่ในงบดุลแปลงค่าเป็นเงินบาทโดยใช้อัตราแลกเปลี่ยน ณ วันที่ในงบดุล เว้นแต่รายการที่ได้ตกลงอัตราแลกเปลี่ยนล่วงหน้ากับธนาคารไว้จะใช้อัตราที่ตกลงกันนั้นแทน

กำไรและขาดทุนที่เกิดจากการเปลี่ยนแปลงในอัตราแลกเปลี่ยนรวมอยู่ในการคำนวณผลการดำเนินงาน

5.11 การด้อยค่าของสินทรัพย์

ณ วันที่ในงบดุล บริษัทฯ จะประเมินว่ามีข้อบ่งชี้ของสินทรัพย์ว่ามีการด้อยค่าหรือไม่ หากสินทรัพย์นั้นมีข้อบ่งชี้ของการด้อยค่า บริษัทฯ จะประมาณมูลค่าที่คาดว่าจะได้รับคืนของสินทรัพย์ หากราคาตามบัญชีของสินทรัพย์สูงกว่ามูลค่าที่คาดว่าจะได้รับคืน บริษัทฯ จะลดมูลค่าของสินทรัพย์นั้นลงให้เท่ากับมูลค่าที่คาดว่าจะได้รับคืน และรับรู้ผลขาดทุนจากการด้อยค่าของสินทรัพย์ในงบกำไรขาดทุนมูลค่าที่คาดว่าจะได้รับคืนของสินทรัพย์หมายถึงราคาขายสุทธิหรือมูลค่าจากการใช้ของสินทรัพย์นั้นแล้วแต่จำนวนใดจะสูงกว่า

5.12 ผลประโยชน์พนักงาน

บริษัทฯ รับรู้เงินเดือน ค่าจ้าง โบนัส และเงินสมทบกองทุนประกันสังคมและกองทุนสำรองเลี้ยงชีพเป็นค่าใช้จ่ายเมื่อเกิดรายการ

5.13 ประมาณการหนี้สิน

บริษัทฯ รับรู้ประมาณการหนี้สินเมื่อมีภาระผูกพันในปัจจุบันซึ่งเกิดจากเหตุการณ์ในอดีตและมีความเป็นไปได้ค่อนข้างแน่นอนที่บริษัทฯ จะสูญเสียทรัพยากรที่มีประโยชน์เชิงเศรษฐกิจเพื่อจ่ายชำระภาระผูกพันดังกล่าวและสามารถประมาณมูลค่าภาระผูกพันนั้นได้อย่างน่าเชื่อถือ

5.14 ภาษีเงินได้

บริษัทฯ บันทึกภาษีเงินได้โดยคำนวณจากกำไรสุทธิทางภาษีตามกฎหมายภาษีอากร

5.15 ตราสารอนุพันธ์

สัญญาซื้อขายเงินตราต่างประเทศล่วงหน้า

ลูกหนี้และเจ้าหนี้ตามสัญญาซื้อขายเงินตราต่างประเทศล่วงหน้าจะถูกแปลงค่าตามอัตราแลกเปลี่ยน ณ วันสิ้นงวดบัญชี กำไรขาดทุนที่ยังไม่เกิดขึ้นจากการแปลงค่าเงินตราต่างประเทศดังกล่าวจะถูกบันทึกในงบกำไรขาดทุน ส่วนเกินหรือส่วนลดที่เกิดขึ้นจากการทำสัญญาจะถูกตัดจำหน่ายด้วยวิธีเส้นตรงตามอายุของสัญญา

สัญญาแลกเปลี่ยนอัตราดอกเบี้ย

บริษัทฯ รับรู้จำนวนสุทธิของดอกเบี้ยที่ได้รับจาก/จ่ายให้แก่คู่สัญญาตามสัญญาแลกเปลี่ยนอัตราดอกเบี้ยเป็นรายได้/ค่าใช้จ่ายในงบกำไรขาดทุนตามเกณฑ์คงค้าง

5.16 การใช้ประมาณการทางบัญชี

ในการจัดทำงบการเงินตามหลักการบัญชีที่รับรองทั่วไป ในบางสถานการณ์ฝ่ายบริหารอาจต้องใช้การประมาณและการตั้งสมมติฐาน ซึ่งมีผลกระทบต่อจำนวนเงินที่แสดงในงบการเงินและหมายเหตุประกอบงบการเงิน ด้วยเหตุนี้ผลที่เกิดขึ้นจริงจึงอาจแตกต่างไปจากจำนวนที่ประมาณไว้

6. ลูกหนี้การค้า

ยอดคงเหลือของลูกหนี้การค้า ณ วันที่ 31 ธันวาคม 2549 และ 2548 แยกตามอายุหนี้ที่คงค้างนับจากวันที่ถึงกำหนดชำระได้ดังนี้

(หน่วย: บาท)

	งบการเงินรวม		งบการเงินเฉพาะบริษัทฯ	
	2549	2548	2549	2548
อายุหนี้ค้างชำระ				
ยังไม่ครบกำหนดชำระ	761,432,693	539,975,011	761,432,693	539,975,011
ค้างชำระ				
ไม่เกิน 3 เดือน	327,706,222	223,808,377	319,423,916	223,808,377
3 - 6 เดือน	3,284,247	7,788,259	3,284,247	7,788,259
6 - 12 เดือน	177,301	399,024	177,301	399,024
มากกว่า 12 เดือน	4,247,186	4,335,215	4,247,186	4,335,215
รวม	1,096,847,649	776,305,886	1,088,565,343	776,305,886
หัก: ค่าเผื่อหนี้สงสัยจะสูญ	(17,770,853)	(12,660,239)	(17,770,853)	(12,660,239)
ลูกหนี้การค้า - สุทธิ	1,079,076,796	763,645,647	1,070,794,490	763,645,647

7. รายการธุรกิจกับกิจการที่เกี่ยวข้องกัน

ในระหว่างปี บริษัทฯ และบริษัทย่อยมีรายการธุรกิจที่สำคัญกับบุคคลหรือกิจการที่เกี่ยวข้องกัน รายการธุรกิจดังกล่าวเป็นไปตามเงื่อนไขทางการค้าและเกณฑ์ตามที่ตกลงกันระหว่างบริษัทฯ และบริษัทเหล่านั้น ซึ่งเป็นไปตามปกติธุรกิจโดยสามารถสรุปได้ดังนี้

(หน่วย: พันบาท)

	ผู้รับ	ผู้จ่าย	สำหรับปีสิ้นสุดวันที่ 31 ธันวาคม 2549	2548	นโยบายการกำหนดราคา
รายการธุรกิจกับบริษัทย่อย: (ตัดออกจากงบการเงินรวมแล้ว)					
ดอกเบี้ยรับ	SVI	G.V.	3,531	498	ร้อยละ 6.25 ต่อปี (2548: ร้อยละ 5.1 ต่อปี)
	SVI	SVI - HK	-	62	2548: ร้อยละ 5.1 ต่อปี
	G.V.	SVI - HK	3,398	497	ร้อยละ 6.25 ต่อปี (2548: ร้อยละ 5.1 ต่อปี)
ค่าใช้จ่ายในการจัดหาวัตถุดิบ	SVI - HK	SVI	4,725	2,013	ตามค่าใช้จ่ายที่เกิดขึ้นจริง
ขายวัตถุดิบ	SVI	SVI - TJ	43,026	-	ต้นทุนบวกกำไรส่วนเพิ่มร้อยละ 2
ขายสินค้า	SVI - TJ	SVI	10,336	-	ต้นทุนบวกกำไรส่วนเพิ่มร้อยละ 3
ขายเครื่องจักร	SVI	SVI - HK	20,496	-	ต้นทุนบวกกำไรส่วนเพิ่มร้อยละ 53

SVI : บริษัท เอสวีไอ จำกัด (มหาชน)
G.V. : Globe Vision Corp.
SVI - HK : SVI China Limited
SVI - TJ : SVI Electronics (Tianjin) Company Limited

ยอดคงค้างระหว่างบริษัทฯ และบริษัทที่เกี่ยวข้องกัน ณ วันที่ 31 ธันวาคม 2549 และ 2548 มีรายละเอียดดังนี้

(หน่วย: บาท)

	งบการเงินเฉพาะของบริษัทฯ	
	2549	2548
เงินให้กู้ยืมระยะยาวแก่บริษัทย่อย		
(ตัดออกจากงบการเงินรวมแล้ว)		
Globe Vision Corp.	55,011,915	36,202,296
ดอกเบี้ยค้างรับ		
(ตัดออกจากงบการเงินรวมแล้ว)		
Globe Vision Corp.	3,787,998	496,680
รวม	58,799,913	36,698,976

(หน่วย: บาท)

	งบการเงินเฉพาะของบริษัทฯ	
	2549	2548
ลูกหนี้การค้า		
(ตัดออกจากงบการเงินรวมแล้ว)		
SVI China Limited	20,854,190	-
SVI Electronics (Tianjin) Company Limited	39,913,651	-
	60,767,841	-
เจ้าหนี้การค้า		
(ตัดออกจากงบการเงินรวมแล้ว)		
SVI China Limited	2,013,027	1,787,400
SVI Electronics (Tianjin) Company Limited	470,558	-
รวม	2,483,585	1,787,400

ในระหว่างปี 2549 เงินให้กู้ยืมระยะยาวแก่บริษัทย่อยมีการเคลื่อนไหวดังต่อไปนี้

(หน่วย: บาท)

	ในระหว่างปี				
	ยอดคงเหลือ ณ วันที่ 1 มกราคม 2549	เพิ่มขึ้น	ลดลง	กำไร (ขาดทุน) ที่ยังไม่เกิดขึ้นจริงจากการแปลงค่าอัตราแลกเปลี่ยน	ยอดคงเหลือ ณ วันที่ 31 ธันวาคม 2549
เงินให้กู้ยืมแก่บริษัทย่อย					
Globe Vision Corp.	36,202,296	25,380,420	-	(6,570,801)	55,011,915

ค่าตอบแทนกรรมการและผู้บริหาร

ในปี 2549 บริษัทฯ และบริษัทย่อยได้จ่ายเงินเดือน ค่าเบี้ยประชุม เงินบำเหน็จและค่าตอบแทนอื่นให้แก่กรรมการและผู้บริหารเป็นจำนวนเงิน 44.1 ล้านบาท (เฉพาะของบริษัทฯ: 44.1 ล้านบาท) (2548: 37.9 ล้านบาท เฉพาะของบริษัทฯ: 37.9 ล้านบาท)

นอกจากนี้ ในระหว่างปี บริษัทฯ ได้จัดสรรใบสำคัญแสดงสิทธิซื้อหุ้นสามัญของบริษัทฯจำนวน 5.5 ล้านหน่วย ให้แก่กรรมการของบริษัทฯ โดยไม่คิดมูลค่า รายละเอียดของใบสำคัญและสิทธิดังกล่าวได้แสดงไว้ในหมายเหตุประกอบงบการเงินข้อ 17.1 และ 17.4

ภาระค้ำประกันกับบริษัทย่อย

บริษัทฯมีภาระจากการค้ำประกันให้กับบริษัทย่อยตามที่กล่าวไว้ในหมายเหตุประกอบงบการเงินข้อ 26.2.2

8. สินค้าคงเหลือ

(หน่วย: บาท)

	งบการเงินรวม		งบการเงินเฉพาะของบริษัทฯ	
	2549	2548	2549	2548
สินค้าสำเร็จรูป	160,833,094	114,760,363	160,833,094	114,760,363
สินค้าระหว่างผลิต	111,751,580	76,704,944	102,091,074	76,704,944
วัตถุดิบ	1,079,115,614	787,148,120	1,053,135,684	787,148,120
วัสดุสิ้นเปลืองและอะไหล่	6,169,229	9,849,442	6,169,229	9,849,442
วัตถุดิบระหว่างทาง	20,340,860	11,360,488	20,340,860	11,360,488
รวม	1,378,210,377	999,823,357	1,342,569,941	999,823,357
หัก: ค่าเผื่อการลดมูลค่าสินค้า	(83,127,664)	(59,621,754)	(83,127,664)	(59,621,754)
สินค้าคงเหลือ - สุทธิ	1,295,082,713	940,201,603	1,259,442,277	940,201,603

9. เงินฝากธนาคารที่มีภาระค้ำประกัน

ยอดคงเหลือนี้ คือ เงินฝากประจำซึ่งบริษัทฯ ได้นำไปเป็นหลักประกันวงเงินการออกหนังสือค้ำประกันกับธนาคารแห่งหนึ่ง

10. เงินลงทุนซึ่งบันทึกโดยวิธีส่วนได้เสีย/สำรองเผื่อผลขาดทุนเกินมูลค่าเงินลงทุนในบริษัทย่อย

	งบการเงินเฉพาะของบริษัทฯ							
ชื่อบริษัท	ทุนเรียกชำระแล้ว		สัดส่วนเงินลงทุน		ราคาทุน		มูลค่าตามบัญชีตามวิธีส่วนได้เสีย	
	2549	2548	2549	2548	2549	2548	2549	2548
	พันบาท	พันบาท	ร้อยละ	ร้อยละ	พันบาท	พันบาท	พันบาท	พันบาท
ถือหุ้นโดยบริษัทฯ								
Globe Vision Corp. (รวมส่วนได้เสียของ SVI China Limited และ SVI Electronics (Tianjin) Company Limited	2,059	2,059	100	100	2,059	2,059	(29,290)	(1,854)
รวมเงินลงทุนในบริษัทย่อย					2,059	2,059	(29,290)	(1,854)

11. ที่ดิน อาคารและอุปกรณ์

(หน่วย: บาท)

	งบการเงินรวม							
	ที่ดิน	อาคารและส่วนปรับปรุงอาคารและที่ดิน	เครื่องจักร	เครื่องมือและอุปกรณ์	เครื่องตกแต่งติดตั้งและอุปกรณ์สำนักงาน	ยานพาหนะ	งานระหว่างก่อสร้างและเครื่องจักรระหว่างติดตั้ง	รวม
ราคาทุน								
31 ธันวาคม 2548	211,250,064	131,106,044	418,189,301	138,596,318	108,975,635	7,964,633	57,733,689	1,073,815,684
ซื้อเพิ่ม	-	143,020	29,130,116	952,521	13,992,183	2,842,000	72,529,586	119,589,426
จำหน่าย/ตัดจำหน่าย	-	-	-	(47,500)	(147,200)	-	-	(194,700)
โอน	-	18,063,954	75,960,982	1,022,789	7,842,255	-	(102,895,580)	(5,600)
ผลต่างจากการแปลงค่างบการเงิน	-	(947,195)	(606,749)	-	(252,640)	-	(360,222)	(2,166,806)
31 ธันวาคม 2549	211,250,064	148,365,823	522,673,650	140,524,128	130,410,233	10,806,633	27,007,473	1,191,038,004
ค่าเสื่อมราคาสะสม								
31 ธันวาคม 2548	-	52,822,635	214,133,032	119,166,659	70,732,850	3,143,956	-	459,999,132
ค่าเสื่อมราคาสำหรับปี	-	13,083,060	38,970,811	9,085,766	14,254,970	1,581,292	-	76,975,899
ค่าเสื่อมราคาสำหรับส่วนที่จำหน่าย/ตัดจำหน่าย	-	-	-	(47,498)	(94,778)	-	-	(142,276)
ค่าเสื่อมราคาสำหรับส่วนที่โอน	-	-	-	4,805	(4,805)	-	-	-
31 ธันวาคม 2549	-	65,905,695	253,103,843	128,209,732	84,888,237	4,725,248	-	536,832,755
มูลค่าสุทธิตามบัญชี								
31 ธันวาคม 2548	211,250,064	78,283,409	204,056,269	19,429,659	38,242,785	4,820,677	57,733,689	613,816,552
31 ธันวาคม 2549	211,250,064	82,460,128	269,569,807	12,314,396	45,521,996	6,081,385	27,007,473	654,205,249
ค่าเสื่อมราคาสำหรับปี								
2548 (74.3 ล้านบาท รวมอยู่ในต้นทุนการผลิต ส่วนที่เหลือรวมอยู่ในค่าใช้จ่ายในการขายและบริหาร)								80,392,001
2549 (70.6 ล้านบาท รวมอยู่ในต้นทุนการผลิต ส่วนที่เหลือรวมอยู่ในค่าใช้จ่ายในการขายและบริหาร)								76,975,899

(หน่วย: บาท)

	งบการเงินเฉพาะของบริษัทฯ							
	ที่ดิน	อาคารและส่วนปรับปรุงอาคารและที่ดิน	เครื่องจักร	เครื่องมือและอุปกรณ์	เครื่องตกแต่งติดตั้งและอุปกรณ์สำนักงาน	ยานพาหนะ	งานระหว่างก่อสร้างและเครื่องจักรระหว่างติดตั้ง	รวม
ราคาทุน								
31 ธันวาคม 2548	211,250,064	131,106,044	418,189,301	138,593,115	108,790,501	7,964,633	42,941,308	1,058,834,966
ซื้อเพิ่ม	-	143,020	11,700,220	952,521	9,855,307	2,842,000	72,529,586	98,022,654
จำหน่าย/ตัดจำหน่าย	-	-	(17,295,874)	(47,500)	(147,200)	-	-	(17,490,574)
โอน	-	3,631,795	75,960,982	1,022,789	7,842,255	-	(88,463,421)	(5,600)
31 ธันวาคม 2549	211,250,064	134,880,859	488,554,629	140,520,925	126,340,863	10,806,633	27,007,473	1,139,361,446
ค่าเสื่อมราคาสะสม								
31 ธันวาคม 2548	-	52,822,635	214,133,032	119,166,627	70,723,804	3,143,956	-	459,990,054
ค่าเสื่อมราคาสำหรับปี	-	9,703,293	38,970,811	6,579,808	13,802,125	1,581,292	-	70,637,329
ค่าเสื่อมราคาสำหรับส่วนที่จำหน่าย/ตัดจำหน่าย	-	-	(3,653,459)	(47,498)	(94,778)	-	-	(3,795,735)
ค่าเสื่อมราคาสำหรับส่วนที่โอน	-	-	-	4,805	(4,805)	-	-	-
31 ธันวาคม 2549	-	62,525,928	249,450,384	125,703,742	84,426,346	4,725,248	-	526,831,648

(หน่วย: บาท)

	งบการเงินเฉพาะของบริษัทฯ							
	ที่ดิน	อาคารและส่วนปรับปรุงอาคารและที่ดิน	เครื่องจักร	เครื่องมือและอุปกรณ์	เครื่องตกแต่งติดตั้งและอุปกรณ์สำนักงาน	ยานพาหนะ	งานระหว่างก่อสร้างและเครื่องจักรระหว่างติดตั้ง	รวม
มูลค่าสุทธิตามบัญชี								
31 ธันวาคม 2548	211,250,064	78,283,409	204,056,269	19,426,488	38,066,697	4,820,677	42,941,308	598,844,912
31 ธันวาคม 2549	211,250,064	72,354,931	239,104,245	14,817,183	41,914,517	6,081,385	27,007,473	612,529,798
ค่าเสื่อมราคาสำหรับปี								
2548 (74.3 ล้านบาท รวมอยู่ในต้นทุนการผลิต ส่วนที่เหลือรวมอยู่ในค่าใช้จ่ายในการขายและบริหาร)								80,382,923
2549 (64.8 ล้านบาท รวมอยู่ในต้นทุนการผลิต ส่วนที่เหลือรวมอยู่ในค่าใช้จ่ายในการขายและบริหาร)								70,637,329

ณ วันที่ 31 ธันวาคม 2549 บริษัทฯ และบริษัทย่อยมีอาคารและอุปกรณ์จำนวนหนึ่งซึ่งตัดค่าเสื่อมราคาหมดแล้วแต่ยังใช้งานอยู่ ราคาทุนของสินทรัพย์ดังกล่าวมีจำนวนเงินประมาณ 385.6 ล้านบาท (2548: 330.8 ล้านบาท) (งบการเงินเฉพาะบริษัทฯ: 385.6 ล้านบาท 2548: 330.8 ล้านบาท)

12. โปรแกรมคอมพิวเตอร์

(หน่วย: บาท)

	งบการเงินรวมและงบการเงินเฉพาะของบริษัทฯ	
	2549	2548
โปรแกรมคอมพิวเตอร์	87,332,631	77,528,605
ซื้อเพิ่ม	4,305,357	10,460,624
โอนออก	(4,681,855)	(656,598)
ค่าตัดจำหน่ายสะสม	(60,668,049)	(51,566,194)
สุทธิ	26,288,084	35,766,437
ค่าตัดจำหน่ายที่รวมอยู่ในงบกำไรขาดทุน	9,101,855	19,881,484

13. เงินเบิกเกินบัญชีและเงินกู้ยืมระยะสั้นจากสถาบันการเงิน

(หน่วย: บาท)

	อัตราดอกเบี้ยร้อยละต่อปี	งบการเงินรวม		งบการเงินเฉพาะบริษัทฯ	
		2549	2548	2549	2548
เงินเบิกเกินบัญชีและเงินกู้ยืมระยะสั้นจากสถาบันการเงิน	เงินกู้ยืมระยะสั้น: 5.7	20,330,795	-	20,000,000	-
รวม		20,330,795	-	20,000,000	-

14. เงินกู้ยืมระยะยาว

(หน่วย: บาท)

	งบการเงินรวมและงบการเงินเฉพาะของบริษัทฯ	
	2549	2548
เงินกู้	60,491,849	118,155,661
หัก: ส่วนที่ถึงกำหนดชำระภายในหนึ่งปี	(43,476,960)	(49,409,520)
เงินกู้ยืมระยะยาว - สุทธิ	17,014,889	68,746,141

เมื่อวันที่ 5 สิงหาคม 2547 บริษัทฯ ได้ทำสัญญากู้ยืมเงินจำนวนไม่เกิน 5.5 ล้านดอลลาร์สหรัฐฯ จากธนาคารพาณิชย์ไทยแห่งหนึ่งเพื่อใช้ชำระค่าเครื่องจักรและเครื่องอุปกรณ์ต่างๆ ในโครงการส่วนปรับปรุงและส่วนขยายของโรงงาน ในกรณีที่บริษัทฯ มิได้เบิกเงินกู้จนครบถ้วนภายในวันที่ 30 ธันวาคม 2547 ให้ถือว่าเงินกู้ส่วนที่เหลือทั้งหมดตามสัญญาเป็นอันยกเลิก เมื่อวันที่ 20 ธันวาคม 2547 ธนาคารได้อนุมัติให้ขยายระยะเวลาการเบิกถอนเงินกู้วงเงินดังกล่าวออกไปอีก 1 ปี ซึ่งจะครบกำหนดในวันที่ 31 ธันวาคม 2548 เงินกู้ยืมดังกล่าวมีอัตราดอกเบี้ย LIBOR บวกอัตราร้อยละคงที่ ซึ่งจะจ่ายดอกเบี้ยทุกไตรมาสโดยเริ่มนับจากวันที่เบิกเงินกู้งวดแรก และชำระคืนเงินต้นทุกไตรมาสรวม 17 งวด ๆ ละ 0.3 ล้านดอลลาร์สหรัฐฯ โดยเริ่มจ่ายเงินต้นครั้งแรกในเดือนที่ 9 นับจากวันเบิกเงินกู้ครั้งแรก และในงวดที่ 18 บริษัทฯ ต้องชำระเงินต้นคงเหลือทั้งจำนวน

ภายใต้สัญญาเงินกู้ยืมบริษัทฯ ต้องปฏิบัติตามเงื่อนไขทางการเงินบางประการ เช่น อัตราส่วนการถือหุ้นของผู้ถือหุ้นรายใหญ่ การเปลี่ยนแปลงกรรมการบริษัทฯ การค้ำประกันหนี้สินหรือเข้ารับอาวัลตั๋วสัญญาใช้เงินแก่บุคคลหรือนิติบุคคลใดๆ การจ่ายเงินปันผล และการรวมหรือควบบริษัทฯเข้ากับบริษัทอื่นและการดำรงอัตราส่วนทางการเงินบางประการ เป็นต้น

ณ วันที่ 31 ธันวาคม 2549 บริษัทฯ ไม่มีวงเงินกู้ยืมระยะยาวตามสัญญาเงินกู้ เนื่องจากมีการยกเลิกวงเงินดังกล่าวตั้งแต่วันที่ 31 ธันวาคม 2548

15. หนี้สินตามสัญญาเช่าการเงิน

(หน่วย: บาท)

	งบการเงินรวมและงบการเงินเฉพาะของบริษัทฯ	
	2549	2548
หนี้สินตามสัญญาเช่าการเงิน	7,283,431	7,552,627
หัก: ดอกเบี้ยรอการตัดจำหน่าย	(457,353)	(448,132)
รวม	6,826,078	7,104,495
หัก: ส่วนที่ถึงกำหนดชำระภายในหนึ่งปี	(2,865,943)	(3,232,626)
หนี้สินตามสัญญาเช่าการเงิน - สุทธิจากส่วนที่ถึงกำหนดชำระภายในหนึ่งปี	3,960,135	3,871,869

บริษัทฯ ได้ทำสัญญาเช่าการเงินกับบริษัทลีสซิ่งเพื่อเช่ายานพาหนะใช้ในการดำเนินกิจการโดยมีกำหนดการชำระค่าเช่าเป็นรายเดือน ณ วันที่ 31 ธันวาคม 2549 บริษัทฯ มีภาระผูกพันที่จะต้องจ่ายค่าเช่าขั้นต่ำตามสัญญาเช่าการเงินดังนี้ :-

	(หน่วย: บาท)
ภายใน 1 ปี	2,865,943
หลังจาก 1 ปี	3,960,135
	6,826,078

ณ วันที่ 31 ธันวาคม 2549 บริษัทฯ มียานพาหนะซึ่งได้มาภายใต้สัญญาเช่าทางการเงิน โดยมีมูลค่าสุทธิตามบัญชีเป็นจำนวนประมาณ 1.7 ล้านบาท (2548: 2.6 ล้านบาท)

16. ทุนเรือนหุ้น

วัตถุประสงค์	จำนวนใบสำคัญแสดงสิทธิเพิ่มขึ้น (ลดลง) ครั้งที่	จำนวน	ทุนจดทะเบียน เดิม	ใหม่	เพิ่มขึ้น/(ลดลง)		วันที่จดทะเบียนเพิ่ม (ลด) ทุน กับกระทรวงพาณิชย์
		(หน่วย)	(บาท)	(บาท)	(บาท)	(หุ้น)	
หุ้นสามัญจดทะเบียน ณ วันที่ 1 มกราคม 2548						**198,360,546**	
ที่ประชุมสามัญผู้ถือหุ้นครั้งที่ 1/2548 ลงวันที่ 28 เมษายน 2548							
อนุมัติลดทุนจดทะเบียนที่ยังไม่ได้ชำระ ซึ่งเหลือจากการใช้สิทธิของใบสำคัญแสดงสิทธิในวันที่ 29 ตุลาคม 2547	SVI-W1	(45,954,487)	1,983,605,460	1,524,060,590	(459,544,870)	(45,954,487)	27 พฤษภาคม 2548
อนุมัติลดทุนจดทะเบียนเพื่อให้สอดคล้องกับการยกเลิกใบสำคัญแสดงสิทธิเนื่องจากมีพนักงานลาออก	ESOP1	(150,000)	1,524,060,590	1,522,560,590	(1,500,000)	(150,000)	27 พฤษภาคม 2548
เพิ่มทุนจดทะเบียนเพื่อรองรับการใช้สิทธิตามใบสำคัญแสดงสิทธิ	ESOP3	1,900,000	1,522,560,590	1,541,560,590	19,000,000	1,900,000	30 พฤษภาคม 2548
หุ้นสามัญจดทะเบียน ณ วันที่ 31 ธันวาคม 2548						**154,156,059**	
ที่ประชุมสามัญผู้ถือหุ้นครั้งที่ 1/2549 ลงวันที่ 27 เมษายน 2549							
อนุมัติลดทุนจดทะเบียนเพื่อให้สอดคล้องกับการยกเลิกใบสำคัญแสดงสิทธิเนื่องจากมีพนักงานพ้นจากตำแหน่ง	ESOP1	(90,000)					
	ESOP2	(1,600,000)					
		(1,690,000)	1,541,560,590	1,524,660,590	(16,900,00)	(1,690,000)	16 พฤษภาคม 2549
อนุมัติลดทุนจดทะเบียนเพื่อให้สอดคล้องกับการยกเลิกใบสำคัญแสดงสิทธิ	ESOP1	(5,531,060)					
	ESOP2	(1,900,000)					
		(7,431,060)	1,524,660,590	1,450,349,990	(74,310,600)	(7,431,060)	16 พฤษภาคม 2549
อนุมัติเพิ่มทุนจดทะเบียนเพื่อรองรับการใช้สิทธิตามใบสำคัญแสดงสิทธิ	ESOP4	5,500,000	1,450,349,990	1,505,349,990	55,000,000	5,500,000	17 พฤษภาคม 2549
ที่ประชุมวิสามัญผู้ถือหุ้นครั้งที่ 1/2549 ลงวันที่ 21 มิถุนายน 2549							
อนุมัติเพิ่มทุนจดทะเบียนเพื่อรองรับการใช้สิทธิตามใบสำคัญแสดงสิทธิ	SVI-W2	35,872,808	1,505,349,990	1,864,078,070	358,728,080	35,872,808	4 กรกฎาคม 2549
หุ้นสามัญจดทะเบียน ณ วันที่ 31 ธันวาคม 2549						186,407,807	

17. ใบสำคัญแสดงสิทธิที่จะซื้อหุ้นสามัญ

17.1 เมื่อวันที่ 17 มกราคม 2546 ที่ประชุมวิสามัญผู้ถือหุ้นครั้งที่ 1/2546 ของบริษัทฯ ได้มีมติให้มีการจัดสรรใบสำคัญแสดงสิทธิที่จะซื้อหุ้นสามัญครั้งที่ 1 จำนวน 3,682,533 หน่วย แก่กรรมการและพนักงานของบริษัทฯ (“ESOP1”) โดยเฉพาะเจาะจงและไม่สามารถเปลี่ยนมือได้โดยไม่คิดมูลค่า มีวัตถุประสงค์เพื่อเป็นการสร้างแรงจูงใจและเป็นการตอบแทนกรรมการและพนักงานให้ปฏิบัติงานกับบริษัทฯ ต่อไป

ใบสำคัญแสดงสิทธิมีอายุ 4 ปีนับแต่วันที่ออกใบสำคัญแสดงสิทธิ ใบสำคัญแสดงสิทธิ 1 หน่วย จะให้สิทธิในการซื้อหุ้นสามัญได้ 1 หุ้น ในราคาเฉลี่ยของราคาตลาดของหุ้นของบริษัทฯ ที่ซื้อขายอยู่ในตลาดหลักทรัพย์แห่งประเทศไทยในระยะเวลา 30 วันทำการก่อนวันประชุมคณะกรรมการที่อนุมัติโครงการเสนอขายหลักทรัพย์ให้แก่กรรมการและพนักงานในครั้งนี้ (ราคาใช้สิทธิหุ้นละ 6.95 บาท) โดยสามารถใช้สิทธิได้ปีละหนึ่งครั้ง (วันที่ครบทุกหนึ่งปีหลังจากได้รับอนุญาตจากสำนักงานคณะกรรมการกำกับหลักทรัพย์และตลาดหลักทรัพย์ คือ วันที่ 26 มิถุนายน 2546 โดยให้ผู้ถือใบสำคัญแสดงสิทธิแจ้งความจำนงในการใช้สิทธิภายใน 15 วันทำการก่อนวันครบกำหนดการใช้สิทธิแต่ละครั้ง) และครั้งละไม่เกินร้อยละ 25 ของจำนวนใบสำคัญแสดงสิทธิทั้งหมดที่ผู้ถือใบสำคัญแสดงสิทธิแต่ละคนได้รับการจัดสรร เว้นแต่กรณีที่มีการเปลี่ยนแปลงโครงสร้างการถือหุ้นของบริษัทฯ ให้ผู้ถือใบสำคัญแสดงสิทธิสามารถใช้สิทธิตามใบสำคัญแสดงสิทธิในส่วนที่เหลือได้ทั้งหมดทันที การเปลี่ยนแปลงโครงสร้างการถือหุ้นของบริษัทฯ หมายถึง ในกรณีที่บุคคลรายเดียวหรือหลายรายรวมกันซึ่ง H&Q Asia Pacific ไม่มีอำนาจควบคุมหรืออำนาจบริหารในบุคคลดังกล่าว ได้มาซึ่งหุ้นของบริษัทฯ เป็นจำนวนไม่ต่ำกว่าร้อยละ 50 ของจำนวนหุ้นสามัญที่จำหน่ายได้ทั้งหมดของบริษัทฯ

ในกรณีที่ผู้ถือใบสำคัญแสดงสิทธิได้พ้นสภาพจากการเป็นกรรมการและ/หรือพนักงานของบริษัทฯไม่ว่ากรณีใดๆ ให้ถือว่าใบสำคัญแสดงสิทธิที่ได้จัดสรรให้กับกรรมการหรือพนักงานที่พ้นสภาพดังกล่าวได้ถูกยกเลิกและบริษัทฯจะตัดใบสำคัญแสดงสิทธิของกรรมการหรือพนักงานที่พ้นสภาพจากการเป็นกรรมการหรือพนักงานของบริษัทฯ ทิ้งทันที บริษัทฯ จะไม่นำใบสำคัญแสดงสิทธิไปจดทะเบียนเป็นหลักทรัพย์จดทะเบียนในตลาดหลักทรัพย์แห่งประเทศไทย บริษัทฯ จะนำหุ้นสามัญที่เกิดจากการใช้สิทธิเข้าจดทะเบียนเป็นหลักทรัพย์จดทะเบียนในตลาดหลักทรัพย์แห่งประเทศไทย

การเสนอขายใบสำคัญแสดงสิทธิได้รับการอนุมัติจากสำนักงานคณะกรรมการกำกับหลักทรัพย์และตลาดหลักทรัพย์เมื่อวันที่ 26 มิถุนายน 2546

17.2 เมื่อวันที่ 27 เมษายน 2547 ที่ประชุมสามัญผู้ถือหุ้นครั้งที่ 1/2547 ได้มีมติให้มีการจัดสรรใบสำคัญแสดงสิทธิที่จะซื้อหุ้นสามัญแก่กรรมการและพนักงานของบริษัทฯ ครั้งที่ 2 จำนวน 7,131,060 หน่วย (“ESOP2”) โดยเฉพาะเจาะจงและไม่สามารถเปลี่ยนมือได้โดยไม่คิดมูลค่า มีวัตถุประสงค์เพื่อเป็นการสร้างแรงจูงใจและเป็นการตอบแทนกรรมการและพนักงานให้ปฏิบัติงานกับบริษัทฯอย่างมีประสิทธิภาพต่อไป

ใบสำคัญแสดงสิทธิมีอายุ 4 ปีนับแต่วันที่ออกใบสำคัญแสดงสิทธิ ใบสำคัญแสดงสิทธิ 1 หน่วย จะให้สิทธิในการซื้อหุ้นสามัญได้ 1 หุ้น ในราคาเฉลี่ยของราคาตลาดของหุ้นของบริษัทฯ ที่ซื้อขายอยู่ใน ตลาดหลักทรัพย์แห่งประเทศไทยในระยะเวลา 30 วันทำการก่อนวันประชุมคณะกรรมการที่อนุมัติ โครงการเสนอขายหลักทรัพย์ให้แก่กรรมการและพนักงานในครั้งนี้ ซึ่งอยู่ที่ราคา 17.88 บาทต่อหุ้น ราคาการใช้สิทธิกำหนดไว้ที่ 15 บาทต่อหุ้น คิดเป็นส่วนลดร้อยละ 16.11 จากราคาตลาด

การเสนอขาย ESOP2 ได้รับการอนุมัติจากสำนักงานคณะกรรมการกำกับหลักทรัพย์และตลาดหลักทรัพย์เมื่อวันที่ 20 สิงหาคม 2547

เมื่อวันที่ 27 เมษายน 2549 ที่ประชุมสามัญผู้ถือหุ้นครั้งที่ 1/2549 มีมติอนุมัติการยกเลิก ESOP2

17.3 เมื่อวันที่ 1 มีนาคม 2548 ที่ประชุมคณะกรรมการบริษัทฯ ได้มีมติให้มีการจัดสรรใบสำคัญแสดงสิทธิที่จะซื้อหุ้นสามัญแก่กรรมการและพนักงานของบริษัทฯ ครั้งที่ 3 จำนวน 1,900,000 หน่วย (“ESOP3”) โดยเฉพาะเจาะจงและไม่สามารถเปลี่ยนมือได้โดยไม่คิดมูลค่ามีวัตถุประสงค์เพื่อเป็นการสร้างแรงจูงใจและเป็นการตอบแทนกรรมการและพนักงานให้ปฏิบัติงานกับบริษัทฯ อย่างมีประสิทธิภาพต่อไป

ใบสำคัญแสดงสิทธิมีอายุ 4 ปีนับแต่วันที่ออกใบสำคัญแสดงสิทธิ ใบสำคัญแสดงสิทธิ 1 หน่วย จะให้สิทธิในการซื้อหุ้นสามัญได้ 1 หุ้น ในราคาเฉลี่ยของราคาตลาดของหุ้น ของบริษัทฯ ที่ซื้อขายอยู่ในตลาดหลักทรัพย์แห่งประเทศไทยในระยะเวลา 30 วันทำการก่อนวันประชุมคณะกรรมการที่อนุมัติ โครงการเสนอขายหลักทรัพย์ให้แก่กรรมการและพนักงานในครั้งนี้ ซึ่งอยู่ที่ราคา 12.10 บาทต่อหุ้น ราคาการใช้สิทธิกำหนดไว้ที่ 12.10 บาทต่อหุ้น

การเสนอขาย ESOP3 ได้รับการอนุมัติจากสำนักงานคณะกรรมการกำกับหลักทรัพย์และตลาดหลักทรัพย์เมื่อวันที่ 29 สิงหาคม 2548

เมื่อวันที่ 27 เมษายน 2549 ที่ประชุมสามัญผู้ถือหุ้นครั้งที่ 1/2549 มีมติอนุมัติการยกเลิก ESOP3

17.4 เมื่อวันที่ 15 กุมภาพันธ์ 2549 ที่ประชุมคณะกรรมการบริษัทฯ ได้มีมติให้มีการจัดสรรใบสำคัญแสดงสิทธิที่จะซื้อหุ้นสามัญแก่กรรมการและพนักงานของบริษัทฯครั้งที่ 4 จำนวน 5,500,000 หน่วย (“ESOP4”) โดยเฉพาะเจาะจงและไม่สามารถเปลี่ยนมือได้โดยไม่คิดมูลค่ามีวัตถุประสงค์เพื่อเป็นการสร้างแรงจูงใจและเป็นการตอบแทนกรรมการและพนักงานให้ปฏิบัติงานกับบริษัทฯอย่างมีประสิทธิภาพต่อไป

ใบสำคัญแสดงสิทธิมีอายุ 3 ปีนับแต่วันที่ออกใบสำคัญแสดงสิทธิ ใบสำคัญแสดงสิทธิ 1 หน่วย จะให้สิทธิในการซื้อหุ้นสามัญได้ 1 หุ้น ในราคาเฉลี่ยของราคาตลาดของหุ้นของบริษัทฯ ที่ซื้อขายอยู่ในตลาดหลักทรัพย์แห่งประเทศไทยในระยะเวลา 30 วันทำการก่อนวันประชุมคณะกรรมการที่อนุมัติ โครงการเสนอขายหลักทรัพย์ให้แก่กรรมการและพนักงานในครั้งนี้ ซึ่งอยู่ที่ราคา 9.53 บาทต่อหุ้น ราคาการใช้สิทธิกำหนดไว้ที่ 10.00 บาทต่อหุ้น โดยสามารถใช้สิทธิได้ปีละสามครั้งและให้ผู้ถือใบสำคัญแสดงสิทธิแจ้งความจำนงในการใช้สิทธิภายใน 15 วันทำการก่อนวันครบกำหนดการใช้สิทธิแต่ละครั้ง และในแต่ละปีไม่เกินร้อยละ 33.33 ของจำนวนใบสำคัญแสดงสิทธิทั้งหมดที่ผู้ถือใบสำคัญแสดงสิทธิแต่ละคนได้รับการจัดสรร เว้นแต่กรณีที่มีการเปลี่ยนแปลงโครงสร้างการถือหุ้นของบริษัทฯ ให้ผู้ถือใบสำคัญแสดงสิทธิสามารถใช้สิทธิตามใบสำคัญแสดงสิทธิในส่วนที่เหลือได้ทั้งหมดทันที การเปลี่ยนแปลงโครงสร้างการถือหุ้นของบริษัทฯ หมายถึง ในกรณีที่บุคคลรายเดียวหรือหลายรายรวมกันซึ่ง H&Q Asia Pacific ไม่มีอำนาจควบคุมหรืออำนาจบริหารในบุคคลดังกล่าวได้มาซึ่งหุ้นของบริษัทฯเป็นจำนวนไม่ต่ำกว่าร้อยละ 50 ของจำนวนหุ้นสามัญที่จำหน่ายได้ทั้งหมดของบริษัทฯ

ในกรณีที่ผู้ถือใบสำคัญแสดงสิทธิได้พ้นสภาพจากการเป็นกรรมการและ/หรือพนักงานของบริษัทฯไม่ว่ากรณีใด ๆ ให้ถือว่าใบสำคัญแสดงสิทธิที่ได้จัดสรรให้กับกรรมการหรือพนักงานที่พ้นสภาพดังกล่าวได้ถูกยกเลิก และบริษัทฯ จะตัดใบสำคัญแสดงสิทธิของกรรมการหรือพนักงานที่พ้นสภาพจากการเป็นกรรมการหรือพนักงานของบริษัทฯ ทิ้งทันที บริษัทฯ จะไม่นำใบสำคัญแสดงสิทธิไปจดทะเบียนเป็นหลักทรัพย์จดทะเบียนในตลาดหลักทรัพย์แห่งประเทศไทย บริษัทฯ จะนำหุ้นสามัญที่เกิดจากการใช้สิทธิเข้าจดทะเบียนเป็นหลักทรัพย์จดทะเบียนในตลาดหลักทรัพย์แห่งประเทศไทย

เมื่อวันที่ 27 เมษายน 2549 ที่ประชุมสามัญผู้ถือหุ้นมีมติกำหนดรายละเอียดเกี่ยวกับการเสนอขายใบสำคัญแสดงสิทธิครั้งที่ 4 ซึ่งสรุปได้ดังนี้

- วันออกและเสนอขายใบสำคัญแสดงสิทธิครั้งแรกคือวันที่ 15 ตุลาคม 2549 หลังจากนั้นทุกวันที่ 15 มกราคม เมษายน กรกฎาคมและตุลาคม
- กำหนดวันใช้สิทธิ 9 ครั้งคือระหว่างวันที่ 15 ตุลาคม 2549 ถึงวันที่ 15 ตุลาคม 2551
- การใช้สิทธิครั้งที่ 1-5 สามารถใช้สิทธิได้ไม่เกินร้อยละ 33.33 ของจำนวนใบสำคัญแสดงสิทธิที่ได้รับจัดสรรทั้งหมดและการใช้สิทธิครั้งที่ 6-9 สามารถใช้สิทธิได้ไม่เกินจำนวนใบสำคัญแสดงสิทธิที่ได้รับจัดสรรทั้งหมดรวมทั้งส่วนที่เหลือจากการใช้สิทธิครั้งก่อน

การเสนอขาย ESOP 4 ได้รับอนุมัติจากสำนักงานคณะกรรมการกำกับหลักทรัพย์และตลาดหลักทรัพย์เมื่อวันที่ 8 กันยายน 2549

17.5 เมื่อวันที่ 21 มิถุนายน 2549 ที่ประชุมวิสามัญผู้ถือหุ้นครั้งที่ 1/2549 ของบริษัทฯได้มีมติให้มีการจัดสรรใบสำคัญแสดงสิทธิที่จะซื้อหุ้นสามัญจำนวน 35,872,808 หน่วย ในอัตรา 4 หุ้นสามัญเดิมต่อ 1 หน่วยใบสำคัญแสดงสิทธิแก่ผู้ถือหุ้นเดิมของบริษัทฯ (“Warrant No.2”) โดยไม่คิดมูลค่า

ใบสำคัญแสดงสิทธิมีอายุ 4 ปีนับแต่วันที่ออกใบสำคัญแสดงสิทธิ ใบสำคัญแสดงสิทธิ 1 หน่วย จะให้สิทธิในการซื้อหุ้นสามัญได้ 1 หุ้น ในราคาเฉลี่ยของราคาตลาดของหุ้นของบริษัทฯที่ซื้อขายอยู่ในตลาดหลักทรัพย์แห่งประเทศไทยในระยะเวลา 30 วันทำการก่อนวันประชุมคณะกรรมการที่อนุมัติโครงการเสนอขายหลักทรัพย์ให้แก่ผู้ถือหุ้นเดิมในครั้งนี้ (ราคาใช้สิทธิหุ้นละ 10.00 บาท) โดยสามารถใช้สิทธิได้ทุกไตรมาสหลังจากได้รับอนุมัติจากคณะกรรมการกำกับหลักทรัพย์และตลาดหลักทรัพย์ 1 ปี วันใช้สิทธิครั้งแรกตรงกับวันที่ 15 มกราคม 2551 และวันใช้สิทธิครั้งสุดท้ายวันที่ 14 ธันวาคม 2553

การเสนอขายใบสำคัญแสดงสิทธิ (“Warrant No. 2”) ได้รับอนุมัติจากสำนักงานคณะกรรมการกำกับหลักทรัพย์และตลาดหลักทรัพย์เมื่อวันที่ 23 พฤศจิกายน 2549 และทำการซื้อขายในตลาดหลักทรัพย์เมื่อวันที่ 27 ธันวาคม 2549

ผู้ถือใบสำคัญแสดงสิทธิได้ขอใช้สิทธิโดยสามารถสรุปได้ดังนี้

วันที่ใช้สิทธิ	จำนวนที่ใช้ไป ESOP1	ESOP2	ESOP3	ESOP4	W-2	จำนวนหุ้นสามัญที่มาจากการใช้สิทธิ	มูลค่าหุ้นสามัญที่เกิดจากการใช้สิทธิ	ส่วนต่ำมูลค่าหุ้นที่เกิดจากการใช้สิทธิ	ทุนชำระแล้ว		วันที่จดทะเบียนเพิ่มทุนกับกระทรวงพาณิชย์
	(หน่วย)	(หน่วย)	(หน่วย)	(หน่วย)		(หุ้น)	(บาท)	(บาท)	(หุ้น)	(บาท)	
ยอดยกมา	695,633	-	-	-	-	-	-	(2,121,681)	143,038,099	1,430,380,990	
26 มิถุนายน 2548	453,133	-	-	-	-	453,133	4,531,330	(1,382,055)	143,491,232	1,434,912,320	8 กรกฎาคม 2548
26 มิถุนายน 2549	625,633	-	-	-	-	625,633	6,256,330	(1,908,181)	144,116,865	1,441,168,650	18 กรกฎาคม 2549
15 ตุลาคม 2549	-	-	-	1,508,333	-	1,508,333	15,083,330	-	145,625,198	1,456,251,980	31 ตุลาคม 2549
รวม	1,774,399	-	-	1,508,333	-						
จำนวนที่จัดสรร	3,682,533	7,131,060	1,900,000	5,500,000	35,872,808						
จำนวนที่ใช้ไป	(1,774,399)	-	-	(1,508,333)	-						
จำนวนที่ยกเลิก											
2547	(750,000)	-	-	-	-						
2548	(150,000)	-	-	-	-						
2549	(90,000)	(7,131,060)	(1,900,000)	-	-						
จำนวนที่ยังไม่ได้ใช้	918,134	-	-	3,991,667	35,872,808						

18. สำรองตามกฎหมาย

เพื่อให้เป็นไปตามมาตรา 116 แห่งพระราชบัญญัติบริษัทมหาชนจำกัด พ.ศ. 2535 บริษัทฯ ต้องจัดสรรกำไรสุทธิประจำปีส่วนหนึ่งไว้เป็นทุนสำรองไม่น้อยกว่าร้อยละ 5 ของกำไรสุทธิประจำปีหักด้วยยอดขาดทุนสะสมยกมา (ถ้ามี) จนกว่าทุนสำรองนี้จะมีจำนวนไม่น้อยกว่าร้อยละ 10 ของทุนจดทะเบียน สำรองตามกฎหมายดังกล่าวไม่สามารถนำไปจ่ายเงินปันผลได้

19. จำนวนและค่าใช้จ่ายเกี่ยวกับพนักงาน

	งบการเงินรวม		งบการเงินเฉพาะบริษัทฯ	
	2549	2548	2549	2548
จำนวนพนักงาน ณ วันสิ้นปี (คน)	2,124	1,731	2,047	1,724
ค่าใช้จ่ายเกี่ยวกับพนักงานสำหรับปี (ล้านบาท)	448.9	403.1	436.5	402.3

20. ภาษีเงินได้นิติบุคคล

ภาษีเงินได้นิติบุคคลสำหรับปีคำนวณขึ้นในอัตราร้อยละ 25 จากกำไรของบริษัทฯ ส่วนที่ไม่ได้รับการส่งเสริมการลงทุนสำหรับปีเฉพาะกำไรส่วนที่ไม่เกิน 300 ล้านบาท หลังจากบวกกลับด้วยสำรองและค่าใช้จ่ายต่างๆ ที่ไม่อนุญาตให้ถือเป็นรายจ่ายในการคำนวณภาษีทั้งนี้อัตราดังกล่าวเป็นไปตามพระราชกฤษฎีกาฉบับที่ 387 (พ.ศ. 2544) ลงวันที่ 28 สิงหาคม 2544 ออกตามความในประมวลรัษฎากรว่าด้วยการลดอัตรารัษฎากร

21. กำไรต่อหุ้น

กำไรต่อหุ้นขั้นพื้นฐานคำนวณโดยหารกำไรสุทธิสำหรับปีด้วยจำนวนถัวเฉลี่ยถ่วงน้ำหนักของหุ้นสามัญที่ออกอยู่ในระหว่างปี

กำไรต่อหุ้นปรับลดคำนวณโดยหารกำไรสุทธิสำหรับปีด้วยผลรวมของจำนวนหุ้นสามัญถัวเฉลี่ยถ่วงน้ำหนักที่ออกอยู่ในระหว่างปีกับจำนวนถัวเฉลี่ยถ่วงน้ำหนักของหุ้นสามัญที่บริษัทฯ อาจต้องออกเพื่อแปลงหุ้นสามัญเทียบเท่าปรับลดทั้งสิ้นให้เป็นหุ้นสามัญ โดยสมมติว่าได้มีการแปลงเป็นหุ้นสามัญ ณ วันต้นปีหรือ ณ วันออกหุ้นสามัญเทียบเท่า

การกระทบยอดระหว่างกำไรต่อหุ้นขั้นพื้นฐานและกำไรต่อหุ้นปรับลดแสดงได้ดังนี้

	สำหรับปีสิ้นสุดวันที่ 31 ธันวาคม					
	กำไรสุทธิ		จำนวนหุ้นสามัญถัวเฉลี่ยถ่วงน้ำหนัก		กำไรต่อหุ้น	
	2549 (พันบาท)	2548 (พันบาท)	2549 (พันหุ้น)	2548 (พันหุ้น)	2549 (บาท)	2548 (บาท)
กำไรต่อหุ้นขั้นพื้นฐาน						
กำไรสุทธิ	294,571	256,659	146,959	143,273	2.00	1.79
ผลกระทบของหุ้นสามัญเทียบเท่าปรับลด						
ใบสำคัญแสดงสิทธิที่จะซื้อหุ้นสามัญที่ออกให้แก่ผู้ถือหุ้นเดิม			582	-		
ใบสำคัญแสดงสิทธิที่จะซื้อหุ้นสามัญที่ออกให้แก่กรรมการและพนักงานของบริษัทฯ			487	454		
กำไรต่อหุ้นปรับลด						
กำไรที่เป็นของผู้ถือหุ้นสามัญ สมมติว่ามีการใช้สิทธิซื้อหุ้นสามัญจากใบสำคัญแสดงสิทธิ	294,571	256,659	148,028	143,727	1.99	1.79

22. การส่งเสริมการลงทุน

บริษัทฯ ได้รับสิทธิพิเศษทางด้านภาษีอากรจากกรมส่งเสริมการลงทุนตามพระราชบัญญัติส่งเสริมการลงทุน พ.ศ. 2520 โดยการอนุมัติของคณะกรรมการส่งเสริมการลงทุนภายใต้เงื่อนไขต่างๆ ที่กำหนดไว้ บริษัทฯ ได้รับสิทธิประโยชน์ทางด้านภาษีอากรที่มีสาระสำคัญดังต่อไปนี้:

รายละเอียด				
1. บัตรส่งเสริมเลขที่	1106/สอ/2528	1236/สอ/2531	1554/2539	1069(2)/2547
2. เพื่อส่งเสริมการลงทุนในกิจการ	ผลิต PCBA	ผลิต PCBA	ผลิตผลิตภัณฑ์อิเล็กทรอนิคส์	ผลิต PCBA
3. สิทธิประโยชน์สำคัญที่ได้รับ				
3.1 ได้รับยกเว้นภาษีเงินได้นิติบุคคลสำหรับกำไรสุทธิที่ได้จากการประกอบกิจการที่ได้รับการส่งเสริม และได้รับยกเว้นไม่ต้องนำเงินปันผลจากกิจการที่ได้รับการส่งเสริมซึ่งได้รับยกเว้นภาษีเงินได้นิติบุคคลไปรวมคำนวณเพื่อเสียภาษี	8 ปี (สิ้นสุดแล้ว)	5 ปี (สิ้นสุดแล้ว)	ไม่ได้รับ	3 ปี (ตั้งแต่ 25 ตค. 47)
3.2 ได้รับอนุญาตให้หักเงินได้พึงประเมินเป็นจำนวนเท่ากับร้อยละห้าของรายได้ที่เพิ่มขึ้นจากปีก่อนจากการส่งออกเป็นระยะเวลา 10 ปี ทั้งนี้ รายได้จากการส่งออกของปีนั้น ๆ จะต้องไม่ต่ำกว่ารายได้จากการส่งออกเฉลี่ยสามปีย้อนหลัง ยกเว้นสองปีแรก	ได้รับ	ได้รับ	ไม่ได้รับ	ไม่ได้รับ
3.3 ได้รับยกเว้นอากรขาเข้าสำหรับเครื่องจักรตามที่คณะกรรมการพิจารณาอนุมัติ	ได้รับ	ได้รับ (สิ้นสุดแล้ว)	ได้รับ	ได้รับ
3.4 ได้รับยกเว้นอากรขาเข้าสำหรับวัตถุดิบและวัสดุจำเป็นที่ต้องนำเข้าจากต่างประเทศเพื่อใช้ในการผลิตเพื่อการส่งออกเป็นระยะเวลา 1 ปี นับตั้งแต่วันนำเข้าวันแรก	ได้รับ (สิ้นสุดแล้ว)	ได้รับ (สิ้นสุดแล้ว)	ได้รับ	ได้รับ
4. วันที่เริ่มใช้สิทธิตามบัตรส่งเสริม				
- วัตถุดิบ	22 พย. 28	25 พค. 31	1 มค. 40	20 กค. 47
- เครื่องจักร	22 พย. 28	25 พค. 31	9 มิย. 43	23 มค. 47
- ภาษีเงินได้	25 ธค. 28	25 ตค. 31	-	7 ตค. 47

รายได้ของบริษัทฯ สำหรับปีสิ้นสุดวันที่ 31 ธันวาคม 2549 และ 2548 จำแนกตามกิจการที่ได้รับการส่งเสริมและไม่ได้รับการส่งเสริมสามารถสรุปได้ดังต่อไปนี้

(หน่วย: บาท)

	กิจการรวมที่ได้รับการส่งเสริม		กิจการรวมที่ไม่ได้รับการส่งเสริม		รวม	
	2549	2548	2549	2548	2549	2548
รายได้จากการขาย	4,341,813,602	2,772,353,658	795,256,342	1,626,031,471	5,137,069,944	4,398,385,129
รายได้อื่น	29,893,638	14,053,063	35,200,962	44,576,344	65,094,600	58,629,407
รวมรายได้	4,371,707,240	2,786,406,721	830,457,304	1,670,607,815	5,202,164,544	4,457,014,536

23. ข้อมูลทางการเงินจำแนกตามส่วนงาน

บริษัทฯ และบริษัทย่อยดำเนินกิจการในส่วนงานหลักทางธุรกิจเดียวคือธุรกิจประกอบผลิตภัณฑ์อิเล็คทรอนิคส์ ส่วนงานภูมิศาสตร์คือในประเทศไทยและประเทศสาธารณรัฐประชาชนจีน ข้อมูลทางการเงินจำแนกตามส่วนงานภูมิศาสตร์ของบริษัทฯ และบริษัทย่อยสำหรับปีสิ้นสุดวันที่ 31 ธันวาคม 2549 และ 2548 มีดังต่อไปนี้

(หน่วย: บาท)

	งบการเงินรวม สำหรับปีสิ้นสุดวันที่ 31 ธันวาคม									
	ไทย		จีน		รวม		ตัดบัญชี		ยอดรวม	
	2549	2548	2549	2548	2549	2548	2549	2548	2549	2548
รายได้จากการขาย	5,137,070	4,398,385	20,463	-	5,157,533	4,398,385	(53,362)	-	5,104,171	4,398,385
กำไร (ขาดทุน) จากการดำเนินงานตามส่วนงาน	496,893	406,864	(9,359)	-	487,534	406,864	5,603	2,013	493,137	408,877
กำไรจากอัตราแลกเปลี่ยน	19,882	19,234	-	-	19,882	19,234	-	-	19,882	19,234
รายได้อื่น	53,383	41,921	235	41	53,618	41,962	(18,694)	(3,070)	34,924	38,892
ค่าใช้จ่ายในการขายและบริหาร	(234,469)	(200,808)	(10,902)	(3,170)	(245,371)	(203,978)	-	-	(245,371)	(203,978)
ดอกเบี้ยจ่าย	(14,930)	(7,423)	-	-	(14,930)	(7,423)	6,929	1,057	(8,001)	(6,366)
กำไรสุทธิสำหรับปี	320,759	259,788	(20,026)	(3,129)	300,733	256,659	(6,162)	-	294,571	256,659

(หน่วย: บาท)

	งบการเงินรวม ณ วันที่ 31 ธันวาคม 2549 และ 2548									
	ไทย		จีน		รวม		ตัดบัญชี		ยอดรวม	
	2549	2548	2549	2548	2549	2548	2549	2548	2549	2548
ที่ดิน อาคารและอุปกรณ์ - สุทธิ	612,530	598,845	49,310	14,972	661,840	613,817	(7,635)	-	654,205	613,817
สินทรัพย์ส่วนกลาง	2,537,582	2,091,223	143,726	92,287	2,681,308	2,183,510	(209,585)	(109,274)	2,471,723	2,074,236
รวม สินทรัพย์	3,150,112	2,690,068	193,036	107,259	3,343,148	2,797,327	(217,220)	(109,274)	3,125,928	2,688,053

24. เงินปันผล

(หน่วย: บาท)

เงินปันผล	อนุมัติโดย	เงินปันผลจ่าย	เงินปันผลจ่ายต่อหุ้น
เงินปันผลประจำปี 2548	ที่ประชุมสามัญประจำปี ผู้ถือหุ้นวันที่ 27 เมษายน 2549	71,745,616	0.50
รวมเงินปันผลจ่ายสำหรับปี 2549		71,745,616	0.50

25. กองทุนสำรองเลี้ยงชีพ

บริษัทฯ และพนักงานบริษัทฯได้ร่วมกันจัดตั้งกองทุนสำรองเลี้ยงชีพขึ้นตามพระราชบัญญัติกองทุนสำรองเลี้ยงชีพ พ.ศ. 2530 ซึ่งประกอบด้วยเงินที่พนักงานจ่ายสะสมเป็นรายเดือนในอัตราร้อยละ 3 ของเงินเดือนพนักงานและเงินที่บริษัทฯจ่ายสมทบให้ในอัตราร้อยละ 3 ถึง 5 และจะจ่ายให้แก่พนักงานเมื่อพนักงานนั้นที่ออกจากงานตามระเบียบว่าด้วยกองทุนของบริษัทฯ ในระหว่างปี 2549 บริษัทฯ ได้จ่ายเงินสมทบกองทุนเป็นจำนวนเงิน 6.3 ล้านบาท (2548: 5.9 ล้านบาท)

26. ภาระผูกพันและหนี้สินที่อาจจะเกิดขึ้น

26.1 ภาระผูกพันเกี่ยวกับสัญญาเช่าดำเนินงาน

26.1.1 เมื่อวันที่ 15 กันยายน 2548 บริษัทฯได้ทำสัญญาเช่าที่ดินบริษัท Pet Containers (Thailand) Co., Ltd. มีกำหนดระยะเวลา 3 ปี โดยเริ่มตั้งแต่วันที่ 1 ตุลาคม 2548 พร้อมสิทธิในการซื้อหลังสิ้นสุดสัญญาเช่าตามราคาที่จะเสนอขาย ณ วันสิ้นสุดสัญญา บริษัทฯ มีภาระผูกพันที่จะต้องจ่ายค่าเช่าตามสัญญาเช่าอีกเป็นจำนวนเงิน 1.3 ล้านบาท

26.1.2 บริษัทฯ มีสัญญาเช่ารถยนต์ซึ่งเป็นสัญญาเช่าดำเนินงานกับบริษัทในประเทศแห่งหนึ่ง สัญญาดังกล่าวมีระยะเวลา 3 ปี สัญญาทั้งหมดสิ้นสุดเดือนพฤศจิกายน 2550 โดยเสียค่าเช่าปีละประมาณ 2.8 ล้านบาท

26.1.3 บริษัทฯ มีภาระผูกพันระยะยาวเกี่ยวกับสัญญาเช่าและสัญญาบริการเป็นจำนวนเงินรวม 10.8 ล้านบาท (2548: 13.3 ล้านบาท)

26.1.4 บริษัทย่อยมีสัญญาเช่าที่ดินสำหรับโรงงานในประเทศจีนโดยมีค่าเช่าเดือนละ 0.2 ล้านบาท สัญญาสิ้นสุดวันที่ 31 สิงหาคม 2556

26.2 การค้ำประกัน

26.2.1 บริษัทฯ มีหนี้สินที่อาจจะเกิดขึ้นจากการที่ธนาคารในประเทศหลายแห่งออกหนังสือค้ำประกันให้กับหน่วยงานราชการ รัฐวิสาหกิจและบริษัทอื่น จำนวนเงินรวมประมาณ 8.1 ล้านบาท ซึ่ง ค้ำประกันด้วยการจำนำเงินฝากธนาคารและเงินฝากประจำจำนวนเงินรวมประมาณ 5 ล้านบาท

26.2.2 เมื่อวันที่ 28 กรกฎาคม 2549 ที่ประชุมคณะกรรมการของบริษัทฯมีมติอนุมัติให้บริษัทฯ เป็นผู้ค้ำประกันเงินกู้จำนวน 2.5 ล้านเหรียญสหรัฐฯ ให้กับบริษัทย่อยในต่างประเทศ

26.3 ภาระผูกพันเกี่ยวกับรายจ่ายฝ่ายทุน

ณ วันที่ 31 ธันวาคม 2549 บริษัทย่อยในประเทศจีนมีภาระผูกพันเกี่ยวกับรายจ่ายฝ่ายทุนเป็นจำนวนเงิน 0.8 ล้านหยวนเรมมิบี

27. เครื่องมือทางการเงิน

27.1 นโยบายการบริหารความเสี่ยง

ตามมาตรฐานการบัญชีฉบับที่ 48 เรื่องการแสดงรายการและการเปิดเผยข้อมูลสำหรับเครื่องมือทางการเงิน บริษัทฯ มีเครื่องมือทางการเงินที่สำคัญที่แสดงในงบดุลประกอบด้วย เงินสดและรายการเทียบเท่าเงินสด ลูกหนี้การค้า เงินฝากสถาบันการเงินที่มีข้อจำกัดในการใช้ เงินให้กู้ยืม เงินลงทุน เงินกู้ยืมระยะสั้นและเงินกู้ยืมระยะยาว บริษัทฯมีความเสี่ยงที่เกี่ยวข้องกับเครื่องมือทางการเงินดังกล่าวและมีนโยบายในการบริหารความเสี่ยงดังนี้

ความเสี่ยงด้านการให้สินเชื่อ

บริษัทฯ มีความเสี่ยงด้านการให้สินเชื่อที่เกี่ยวเนื่องกับลูกหนี้การค้า เงินให้กู้ยืม ฝ่ายบริหารควบคุมความเสี่ยงนี้โดยการกำหนดให้มีนโยบายและวิธีการในการควบคุมสินเชื่อที่เหมาะสม ดังนั้นบริษัทฯ จึงไม่คาดว่าจะได้รับความเสียหายที่เป็นสาระสำคัญจากการให้สินเชื่อ นอกจากนี้ การให้สินเชื่อของบริษัทฯไม่มีการกระจุกตัวเนื่องจากบริษัทฯมีฐานของลูกค้าที่หลากหลายและมีอยู่จำนวนมากราย จำนวนเงินสูงสุดที่บริษัทฯ อาจต้องสูญเสียจากการให้สินเชื่อคือมูลค่าตามบัญชีของลูกหนี้ เงินให้กู้ยืมที่แสดงอยู่ในงบดุล

ความเสี่ยงจากอัตราดอกเบี้ย

ความเสี่ยงจากอัตราดอกเบี้ยคือความเสี่ยงที่การเปลี่ยนแปลงของอัตราดอกเบี้ยในตลาดในอนาคตจะส่งผลกระทบต่อการดำเนินงานและกระแสเงินสดของบริษัทฯ

บริษัทฯ มีความเสี่ยงจากอัตราดอกเบี้ยที่สำคัญอันเกี่ยวเนื่องกับเงินฝากสถาบันการเงิน เงินเบิกเกินบัญชีและเงินกู้ยืมระยะสั้นและเงินกู้ยืมระยะยาวที่มีดอกเบี้ย ณ วันที่ 31 ธันวาคม 2549 สินทรัพย์และหนี้สินทางการเงินที่สำคัญสามารถจัดตามประเภทอัตราดอกเบี้ย และสำหรับสินทรัพย์และหนี้สินทางการเงินที่มีอัตราดอกเบี้ยคงที่สามารถแยกตามวันที่ครบกำหนดนับจากวันที่ในงบดุลถึงวันที่มีการกำหนดอัตราดอกเบี้ยใหม่หรือวันที่ครบกำหนด (แล้วแต่วันใดจะถึงก่อน) ได้ดังนี้

(หน่วย: พันบาท)

	อัตราดอกเบี้ยคงที่			อัตราดอกเบี้ย			
	ภายใน 1 ปี	1-5 ปี	เมื่อทวงถาม	ปรับขึ้นลงตามราคาตลาด	ไม่มีอัตราดอกเบี้ย	รวม	อัตราดอกเบี้ย (ร้อยละต่อปี)
สินทรัพย์ทางการเงิน							
- รายการเทียบเท่าเงินสด (ไม่รวมเงินสด)	-	-	-	24,191	469	24,660	0.50 - 4.00
- ลูกหนี้การค้า	-	-	-	-	1,070,794	1,070,794	-
- เงินฝากธนาคารที่มีภาระค้ำประกัน	5,000	-	-	514	-	5,514	4.00
- เงินให้กู้ยืมระยะยาวกับบริษัทย่อย	-	-	55,012	-	-	55,012	6.25
	5,000	-	55,012	24,705	1,071,263	1,156,980	
หนี้สินทางการเงิน							
- เจ้าหนี้การค้า	-		-	-	765,983	765,983	-
- เงินกู้ยืมระยะสั้นจากสถาบันการเงิน	20,000		-	-	-	20,000	5.70
- เงินกู้ยืมระยะยาว	60,492		-	-	-	60,492	6.23
- หนี้สินตามสัญญาเช่าการเงิน	2,866	3,996	-	-	-	6,862	3.50 - 5.00
	83,358	3,996	-	-	765,983	853,337	

บริษัทฯ ได้ตกลงทำสัญญาแลกเปลี่ยนอัตราดอกเบี้ยเพื่อเป็นเครื่องมือบริหารความเสี่ยงที่เกี่ยวเนื่องกับหนี้สินทางการเงินที่มีอัตราดอกเบี้ยที่ปรับขึ้นลงตามอัตราตลาด รายละเอียดของเงินกู้ยืมระยะยาวแสดงไว้ในหมายเหตุประกอบงบการเงินข้อ 14 ขณะที่รายละเอียดของสัญญาแลกเปลี่ยนอัตราดอกเบี้ยที่ยังคงมีผลบังคับ ณ วันที่ 31 ธันวาคม 2549 มีดังต่อไปนี้

ก) บริษัทฯได้เข้าทำสัญญาแลกเปลี่ยนอัตราดอกเบี้ยกับธนาคารพาณิชย์ในประเทศแห่งหนึ่ง มีระยะเวลาตั้งแต่วันที่ 26 มกราคม 2549 ถึงวันที่ 26 เมษายน 2551 โดยบริษัทฯ ตกลงที่จะเปลี่ยนอัตราดอกเบี้ยของวงเงิน 5.5 ล้านดอลลาร์สหรัฐฯจากอัตราดอกเบี้ยลอยตัวตามอัตรา LIBOR บวกส่วนเพิ่มเป็นอัตราดอกเบี้ยคงที่ต่อปี

ความเสี่ยงจากอัตราแลกเปลี่ยน

บริษัทฯ มีความเสี่ยงจากอัตราแลกเปลี่ยนที่สำคัญอันเกี่ยวเนื่องจากการซื้อหรือขายสินค้า และการกู้ยืมหรือให้กู้ยืมเงินเป็นเงินตราต่างประเทศ บริษัทฯ ได้ตกลงทำสัญญาซื้อขายเงินตราต่างประเทศล่วงหน้า ซึ่งส่วนใหญ่มีอายุสัญญาไม่เกินหนึ่งปีเพื่อใช้เป็นเครื่องมือในการบริหารความเสี่ยง

ณ วันที่ 31 ธันวาคม 2549 บริษัทฯ มียอดคงเหลือของสินทรัพย์และหนี้สินทางการเงินที่เป็นสกุลเงินตราต่างประเทศดังนี้

สกุลเงิน	สินทรัพย์ทางการเงิน (ล้าน)	หนี้สินทางการเงิน (ล้าน)	อัตราแลกเปลี่ยนเฉลี่ย ณ วันที่ 31 ธันวาคม 2549 (บาทต่อหน่วยเงินตราต่างประเทศ)
ดอลลาร์สหรัฐอเมริกา	25.6	16.1	36.0932
ยูโร	5.7	1.5	47.4592
เยน	-	32.6	0.3035
ดอลลาร์ฮ่องกง	0.3	0.3	4.6434
โครนเดนมาร์ก	-	1.7	6.3632

ณ วันที่ 31 ธันวาคม 2549 บริษัทฯ มีสัญญาซื้อขายเงินตราต่างประเทศล่วงหน้าคงเหลือดังนี้

สกุลเงิน	จำนวนที่ซื้อ (ล้าน)	จำนวนที่ขาย (ล้าน)	อัตราแลกเปลี่ยนตามสัญญาของ จำนวนที่ซื้อ (บาทต่อหน่วยเงินตราต่างประเทศ)	อัตราแลกเปลี่ยนตามสัญญาของ จำนวนที่ขาย (บาทต่อหน่วยเงินตราต่างประเทศ)
ดอลาร์สหรัฐอเมริกา	-	9.4	-	35.24752 - 38.1400

27.2 มูลค่ายุติธรรมของเครื่องมือทางการเงิน

เนื่องจากสินทรัพย์และหนี้สินทางการเงินส่วนใหญ่ของบริษัทฯ จัดอยู่ในประเภทระยะสั้น เงินให้กู้ยืมและเงินกู้ยืมมีอัตราดอกเบี้ยใกล้เคียงกับอัตราดอกเบี้ยในตลาด บริษัทฯ จึงประมาณมูลค่ายุติธรรมของสินทรัพย์และหนี้สินทางการเงินใกล้เคียงกับมูลค่าตามบัญชีที่แสดงในงบดุล

มูลค่ายุติธรรม หมายถึง จำนวนเงินที่ผู้ซื้อและผู้ขายตกลงแลกเปลี่ยนสินทรัพย์กันในขณะที่ทั้งสองฝ่ายมีความรอบรู้ และเต็มใจในการแลกเปลี่ยนและสามารถต่อรองราคากันได้อย่างเป็นอิสระในลักษณะที่ไม่มีความเกี่ยวข้องกัน วิธีการกำหนดมูลค่ายุติธรรมขึ้นอยู่กับลักษณะของเครื่องมือทางการเงิน มูลค่ายุติธรรมจะกำหนดจากราคาตลาดล่าสุด หรือกำหนดขึ้นโดยใช้เกณฑ์การวัดมูลค่าที่เหมาะสม

28. การจัดประเภทรายการในงบการเงิน

ได้มีการจัดประเภทรายการบัญชีในงบการเงินสำหรับปีสิ้นสุดวันที่ 31 ธันวาคม 2548 ใหม่เพื่อให้สอดคล้องกับการจัดประเภทรายการบัญชีของปีปัจจุบัน ซึ่งไม่มีผลกระทบต่อกำไรสุทธิหรือส่วนของผู้ถือหุ้นตามที่ได้รายงานไปแล้ว

29. เหตุการณ์ภายหลังวันที่ในงบการเงิน

เมื่อวันที่ 23 กุมภาพันธ์ 2550 ที่ประชุมคณะกรรมการของบริษัทฯ มีมติอนุมัติรายการต่างๆ ดังต่อไปนี้

1. พิจารณาลดทุนจดทะเบียนของบริษัทฯ เพื่อให้สอดคล้องกับการยกเลิกใบสำคัญแสดงสิทธิที่จะซื้อหุ้นสามัญของบริษัทฯ ที่ได้เสนอแก่กรรมการและพนักงานของบริษัทครั้งที่ 1 จำนวน 75,000 หน่วย เนื่องจากกรรมการครบวาระและยกเลิกใบสำคัญแสดงสิทธิที่จะซื้อหุ้นสามัญของบริษัทฯ ที่ได้เสนอแก่กรรมการและพนักงานของบริษัทฯ ครั้งที่ 4 จำนวน 225,000 หน่วย เนื่องจากพนักงานของบริษัทฯ ลาออก

2. พิจารณารับทราบและอนุมัติการเข้าถือครองหุ้นของบริษัทฯ Globe Vision Corp. (บริษัทย่อย) ในหุ้นของบริษัท Shi Wei Electronics (HK) Company Limited ซึ่งเป็นบริษัทที่ก่อตั้งขึ้นในประเทศฮ่องกง เพื่อประกอบธุรกิจการค้าในต่างประเทศ

3. พิจารณาอนุมัติการจ่ายเงินปันผลประจำปีสำหรับผลการดำเนินงานตั้งแต่วันที่ 1 มกราคม 2549 ถึง 31 ธันวาคม 2549 ในอัตราหุ้นละ 0.60 บาท รวมเป็นจำนวน 87.3 ล้านบาท โดยจะจ่ายในวันที่ 25 พฤษภาคม 2550

30. การอนุมัติงบการเงิน

งบการเงินนี้ได้รับอนุมัติให้ออกโดยคณะกรรมการบริษัทฯ เมื่อวันที่ 23 กุมภาพันธ์ 2550

ค่าตอบแทนผู้สอบบัญชี

บริษัท เอสวีไอ จำกัด (มหาชน) และ บริษัทย่อย ได้จ่ายค่าตอบแทนผู้สอบบัญชี ดังนี้

ค่าตอบแทนผู้สอบบัญชี ปี 2549	บริษัท เอสวีไอ จำกัด (มหาชน)	GLOBE VISION CO., LTD.	SVI CHINA LTD.	SVI ELECTRONICS (TIANJIN) CO., LTD.
ค่าสอบบัญชี	1,190,000 บาท	50,000 บาท	25,000 ดอลล่าห์ฮ่องกง	153,000 หยวน
ค่าตรวจสอบโครงการที่ได้รับส่งเสริมการลงทุน	200,000 บาท	ไม่มี	ไม่มี	ไม่มี
ค่าบริการอื่น	ไม่มี	ไม่มี	ไม่มี	ไม่มี
ค่าบริการอื่นที่จะต้องจ่ายในอนาคต	ไม่มี	ไม่มี	ไม่มี	ไม่มี

โครงสร้างผู้บริหารองค์กร

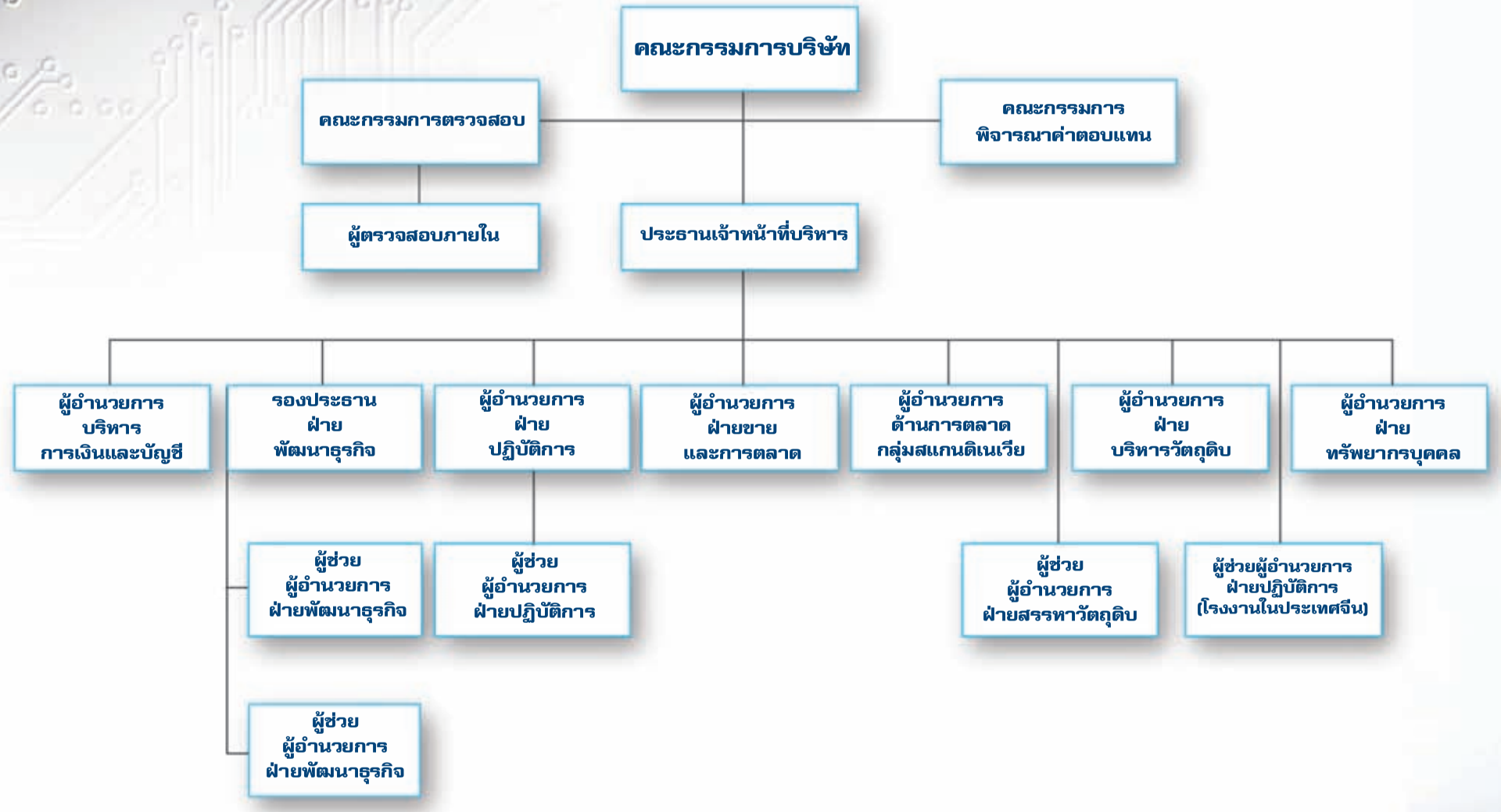

พลเอกเทียนชัย สิริสัมพันธ์

ประธานคณะกรรมการ

การศึกษา

- โรงเรียนนายร้อยพระจุลจอมเกล้า
- U.S.A. Command and General Staff College
- R.T.A. War College
- National Defense College

ตำแหน่งปัจจุบัน

- ประธานคณะกรรมการ บริษัท เอสวีไอ จำกัด (มหาชน)
- ประธานกรรมการกิตติมศักดิ์และกรรมการอิสระ
  บริษัท จัสมิน อินเตอร์เนชั่นแนล จำกัด (มหาชน)

ประสบการณ์ทำงาน

- รองนายกรัฐมนตรี
- รัฐมนตรีว่าการกระทรวงศึกษาธิการ
- ประธานการรถไฟแห่งประเทศไทย
- ผู้บัญชาการศูนย์สงครามพิเศษ
- เจ้ากรมการรักษาดินแดน
- รองผู้บัญชาการทหารบก

ดร. สุวรรณ วลัยเสถียร

กรรมการอิสระ ประธานคณะกรรมการตรวจสอบ และประธานคณะกรรมการพิจารณาค่าตอบแทน

การศึกษา

- นิติศาสตร์ ดุษฎีบัณฑิต George Washington University, Washington, D.C ประเทศสหรัฐอเมริกา
- นิติศาสตร์ มหาบัณฑิต Harvard University ประเทศสหรัฐอเมริกา
- นิติศาสตร์บัณฑิต เกียรตินิยม จุฬาลงกรณ์มหาวิทยาลัย
- ประกาศนียบัตร สถาบันกรรมการบริษัทไทย หลักสูตร Director Accreditation Program (DAP)
  สมาคมส่งเสริมสถาบันกรรมการบริษัทไทย

ตำแหน่งปัจจุบัน

- กรรมการอิสระ ประธานคณะกรรมการตรวจสอบ และประธานคณะกรรมการพิจารณาค่าตอบแทน
  บริษัท เอสวีไอ จำกัด (มหาชน)
- ที่ปรึกษากฎหมายอิสระ สำนักงานกฎหมาย ดร.สุวรรณ
- กรรมการ บริษัท เบอร์ลี่ ยุคเกอร์ จำกัด (มหาชน)

ประสบการณ์ทำงาน

- เลขานุการขององค์การสหประชาชาติ UN-ESCAP
- ทนายความ สำนักงานทนายความ เคิร์ควู้ด
- ทนายความ สำนักงาน Hale and Dorr เมืองบอสตัน สหรัฐอเมริกา
- ทนายความและผู้จัดการ บริษัท ที่ปรึกษากฎหมายสากล จำกัด
- หัวหน้าฝ่ายภาษีอากรของสำนักงาน เอส-จี-วี ณ ถลาง
- ที่ปรึกษากฎหมายของธนาคารโลก ประจำกรุงวอชิงตัน สหรัฐอเมริกา
- รองผู้ว่าการฝ่ายบริหาร การปิโตรเลียมแห่งประเทศไทย
- รัฐมนตรีช่วยว่าการกระทรวงพาณิชย์

ดร. ปรัชญา เปี่ยมสมบูรณ์

กรรมการอิสระ กรรมการตรวจสอบ และกรรมการพิจารณาค่าตอบแทน

การศึกษา

- ปริญญาโทและปริญญาเอก Operations Research, Texas A&M University ประเทศสหรัฐอเมริกา
- Professional Engineer, State of Texas ประเทศสหรัฐอเมริกา
- วิศวกรรมศาสตร์บัณฑิต จุฬาลงกรณ์มหาวิทยาลัย
- วิทยาลัยป้องกันราชอาณาจักร (ภาครัฐร่วมเอกชน รุ่น 12)
- ประกาศนียบัตรสถาบันกรรมการบริษัทไทย หลักสูตร Director Certification Program สมาคมส่งเสริมสถาบันกรรมการบริษัทไทย

ตำแหน่งปัจจุบัน

- กรรมการอิสระ กรรมการตรวจสอบ และกรรมการพิจารณาค่าตอบแทน บริษัท เอสวีไอ จำกัด (มหาชน)
- กรรมการผู้จัดการ บริษัท ซิม ซิสเต็ม (ประเทศไทย) จำกัด
- กรรมการบริหาร บริษัท คาซาวดี จำกัด
- รองเลขานุการคณะกรรมาธิการวิสามัญพิจารณาร่างพระราชบัญญัติว่าด้วยการกระทำความผิดเกี่ยวกับคอมพิวเตอร์ สำนักงานเลขาธิการสภานิติบัญญัติแห่งชาติ
- ผู้เชี่ยวชาญประจำประธานกรรมการการเลือกตั้ง สำนักงานคณะกรรมการการเลือกตั้ง
- คณะกรรมการฝ่ายประสานงานระหว่างประเทศกรอบกิจการยุโรปและอเมริกา สภาหอการค้าไทย
- คณะอนุกรรมการฝ่ายกิจการต่างประเทศ สภาวิศวกร

ประสบการณ์ทำงาน

- คณะที่ปรึกษารัฐมนตรีว่าการกระทรวงเทคโนโลยีสารสนเทศและการสื่อสารด้านการพัฒนาอุตสาหกรรมอิเล็กทรอนิกส์ (e-Industry)
- คณะอนุกรรมการการวิทยาศาสตร์ และเทคโนโลยีสารสนเทศและการพลังงานวุฒิสภา
- ประธานคณะกรรมการเทคโนโลยีสารสนเทศและการสื่อสารโทรคมนาคม หอการค้าไทย
- คณะทำงานจัดทำแผนแม่บทเทคโนโลยีสารสนเทศและการสื่อสารแห่งชาติ สวทช.
- ตัวแทนภาคเอกชนในคณะกรรมการ e-ASEAN Task Force กระทรวงพาณิชย์
- ที่ปรึกษาด้าน ITC ให้กับหน่วยงานต่างๆ มากกว่า 50 แห่ง ทั้งในประเทศไทย และสหรัฐอเมริกา
- คณะกรรมการเทคโนโลยีสารสนเทศและการสื่อสารแห่งชาติ

นายตรีขวัญ บุนนาค

กรรมการอิสระ กรรมการตรวจสอบ และกรรมการพิจารณาค่าตอบแทน

การศึกษา

- ปริญญาโทบริหารธุรกิจ University of North Texas ประเทศสหรัฐอเมริกา
- ประกาศนียบัตรสถาบันกรรมการบริษัทไทย หลักสูตร Director Certification Program สมาคมส่งเสริมสถาบันกรรมการบริษัทไทย

ตำแหน่งปัจจุบัน

- ประธานกรรมการ บริษัท ตรีวรรณตรา จำกัด
- ประธานกรรมการตรวจสอบ บริษัท สยามอุตสาหกรรมการเกษตร สับปะรดและอื่นๆ จำกัด (มหาชน)
- กรรมการอิสระ กรรมการตรวจสอบ และกรรมการพิจารณาค่าตอบแทน บริษัท เอสวีไอ จำกัด (มหาชน)
- กรรมการตรวจสอบ บริษัท ไทคอน อินดัสเตรียล คอนเน็คชั่น จำกัด (มหาชน)
- ที่ปรึกษา บริษัท ทรีนิตี้ แอ็ดไวซอรี่ (2001) จำกัด
- คณะอนุกรรมการพิจารณาร่างประกาศเกี่ยวกับการกำกับดูแล ตราสารหนี้ สำนักงานคณะกรรมการกำกับหลักทรัพย์และตลาดหลักทรัพย์

ประสบการณ์ทำงาน

- กรรมการและรองกรรมการผู้จัดการ บริษัทหลักทรัพย์ ทรีนีตี้ จำกัด
- กรรมการบริหาร บริษัทหลักทรัพย์ เอกธำรง เคจีไอ จำกัด (มหาชน)

นายวีรพันธ์ พูลเกษ

กรรมการ และกรรมการพิจารณาค่าตอบแทน

การศึกษา

- ปริญญาโท สาขา วิศวกรรมไฟฟ้า University of Colorado ประเทศสหรัฐอเมริกา
- ประกาศนียบัตรสถาบันกรรมการบริษัทไทย หลักสูตร Director Certification Program (สมาชิกผู้ทรงคุณวุฒิอาวุโส) สมาคมส่งเสริมสถาบันกรรมการบริษัทไทย ปี 2545

ตำแหน่งปัจจุบัน

- กรรมการ และกรรมการพิจารณาค่าตอบแทน บริษัท เอสวีไอ จำกัด (มหาชน)
- กรรมการ บริษัท อีโค อินดัสเตรียล เซอร์วิสเซส จำกัด
- กรรมการผู้จัดการ บริษัท ไทคอน อินดัสเทรียล คอนเน็คชั่น จำกัด (มหาชน)
- กรรมการ บริษัท ไทคอนโลจิสติคส์พาร์ค จำกัด
- กรรมการ บริษัท ไทยเคนเปเปอร์ จำกัด (มหาชน)
- กรรมการ บริษัท ฟาบริเนท จำกัด
- เลขาธิการและกรรมการ สมาคมไทยผู้ประกอบการธุรกิจร่วมลงทุน
- คณะอนุกรรมการ WTO สภาหอการค้าแห่งประเทศไทย

ประสบการณ์ทำงาน

- กรรมการผู้จัดการ บริษัท เอช แอนด์ คิว (ประเทศไทย) จำกัด
- ผู้ช่วยกรรมการบริษัท ไทยเสรีห้องเย็น จำกัด
- กรรมการ บริษัท โรงพยาบาลราชธานี จำกัด (มหาชน)
- นายกสมาคม สมาคมไทยผู้ประกอบการธุรกิจร่วมลงทุน
- กรรมการ และ เหรัญญิก สมาคมอาหารแช่เยือกแข็งไทย

นายพงษ์ศักดิ์ โล่ห์ทองคำ

ประธานเจ้าหน้าที่บริหาร

การศึกษา

- Bachelor of Science in Electrical Engineering and Computer Science University of California at Berkeley, U.S.A.
- ประกาศนียบัตรสถาบันกรรมการบริษัทไทย หลักสูตร Director Certification Program สมาคมส่งเสริมสถาบันกรรมการบริษัทไทย

ตำแหน่งปัจจุบัน

- ประธานเจ้าหน้าที่บริหาร บริษัท เอสวีไอ จำกัด (มหาชน)

ประสบการณ์ทำงาน

- กรรมการผู้จัดการ Universal Instrument Corporation, Asia Operation
- รองประธานเจ้าหน้าที่บริหารและผู้จัดการทั่วไป บริษัท ฮานา ไมโครอิเล็กทรอนิกส์ จำกัด
- ประธานบริหาร Multichip Technologies

คณะผู้บริหาร

นายพงษ์ศักดิ์ โล่ห์ทองคำ

ประธานเจ้าหน้าที่บริหาร

การศึกษา/การอบรม

- Bachelor of Science in Electrical Engineering and Computer Science, University of California at Berkeley, ประเทศสหรัฐอเมริกา
- ประกาศนียบัตรสถาบันกรรมการบริษัทไทยหลักสูตร Director Certification Program สมาคมส่งเสริมสถาบันกรรมการบริษัทไทย

ประสบการณ์ทำงาน

ปี 2545 - ปัจจุบัน	:	ประธานเจ้าหน้าที่บริหาร บริษัท เอสวีไอ จำกัด (มหาชน)
ปี 2542 - 2545	:	กรรมการผู้จัดการ บริษัท Universal Instrument Corp., Asia Operation
ปี 2538 - 2542	:	รองประธานเจ้าหน้าที่บริหารและผู้จัดการทั่วไป บริษัท ฮานา ไมโคร อิเล็กทรอนิกส์ จำกัด (ประเทศไทย)
ปี 2536 - 2538	:	ประธานบริหาร บริษัท Multichip Technology

นายเรืองพจน์ ภัคดุรงค์

รองประธานฝ่ายพัฒนาธุรกิจ

การศึกษา/การอบรม

- วิศวกรรมศาสตร์มหาบัณฑิต สาขาวิศวกรรมอิเล็คทรอนิคส์ สถาบันเทคโนโลยีพระจอมเกล้าเจ้าคุณทหารลาดกระบัง

ประสบการณ์ทำงาน

ปี 2548 - ปัจจุบัน	:	รองประธานเจ้าหน้าที่ฝ่ายพัฒนาธุรกิจ บริษัท เอสวีไอ จำกัด (มหาชน)
ปี 2546 - 2547	:	ผู้อำนวยการฝ่ายพัฒนาธุรกิจ บริษัท เอสวีไอ จำกัด (มหาชน)
ปี 2540 - 2546	:	ผู้อำนวยการฝ่ายเทคนิค บริษัท เอสวีไอ จำกัด (มหาชน)

นางพิศมัย สายบัว

ผู้อำนวยการบริหารการเงินและบัญชี

การศึกษา/การอบรม

- บัญชีมหาบัณฑิต จุฬาลงกรณ์มหาวิทยาลัย
- นิติศาสตร์บัณฑิต มหาวิทยาลัยธรรมศาสตร์
- บัญชีบัณฑิต จุฬาลงกรณ์มหาวิทยาลัย
- Certified in Production and Inventory Management (CPIM) from American Production and Inventory Control Society (APICS)

ประสบการณ์ทำงาน

ปี 2547 - ปัจจุบัน	:	ผู้อำนวยการบริหารการเงินและบัญชี บริษัท เอสวีไอ จำกัด (มหาชน)
ปี 2545 - 2546	:	ผู้อำนวยการฝ่ายบัญชีและการเงิน บริษัท สตาร์ปริ้นส์ จำกัด (มหาชน)
ปี 2541 - 2545	:	ผู้อำนวยการฝ่ายโลจิสติกส์ และ รองประธานเจ้าหน้าที่บริหารฝ่ายบัญชี การเงิน, Alphatec Semiconductor Packaging Co., Ltd. และ Alphatec Holding Co., Ltd.
ปี 2539 - 2541	:	ผู้อำนวยการอาวุโสฝ่ายบัญชีและการเงิน, Read-Rite (Thailand) Co., Ltd.
ปี 2533 - 2538	:	ผู้อำนวยการฝ่ายบัญชี การเงิน บริหาร และ กรรมการบริษัท Micropolis Corporation (Thailand) Ltd.

นายพรยุทธ ชินมหาวงศ์
ผู้อำนวยการฝ่ายปฏิบัติการ

การศึกษา/การอบรม
- วิศวกรรมศาสตร์มหาบัณฑิต จุฬาลงกรณ์มหาวิทยาลัย
- บริหารธุรกิจมหาบัณฑิต สาขาการตลาด มหาวิทยาลัยธุรกิจบัณฑิต

ประสบการณ์ทำงาน

ปี 2549 - ปัจจุบัน : ผู้อำนวยการฝ่ายปฏิบัติการ บริษัท เอสวีไอ จำกัด (มหาชน)
ปี 2548 - 2549 : ผู้อำนวยการฝ่ายประกันคุณภาพ บริษัท เอสวีไอ จำกัด (มหาชน)
ปี 2544 - 2547 : ผู้จัดการโรงงาน, Drago PCB Public Co., Ltd.
ปี 2538 - 2544 : VCR Factory Manager, Thomson Television Thailand Co., Ltd.

นางเสาวณีย์ จีระชน
ผู้อำนวยการฝ่ายบริหารวัตถุดิบ

การศึกษา/การอบรม
- วิศวกรรมศาสตร์บัณฑิต สาขาวิศวกรรมไฟฟ้า มหาวิทยาลัยเกษตรศาสตร์

ประสบการณ์ทำงาน

ปัจจุบัน : Operation System Improvement Director บริษัท เอสวีไอ จำกัด (มหาชน)
ปี 2548 - 2549 : ผู้อำนวยการฝ่ายบริหารวัตถุดิบ บริษัท เอสวีไอ จำกัด (มหาชน)
ปี 2542 - 2547 : ผู้อำนวยการฝ่ายบริหารวัตถุดิบ บริษัท ซีเกท เทคโนโลยี (ประเทศไทย) จำกัด

นายโรเบิร์ท โจเซฟ โซวาเนียก
ผู้อำนวยการฝ่ายขายและการตลาด

การศึกษา/การอบรม
- BS, Mechanical Engineering, Clarkson University, USA

ประสบการณ์ทำงาน

ปี 2549 : ผู้อำนวยการฝ่ายขายและการตลาด บริษัท เอสวีไอ จำกัด (มหาชน)
ปี 2546 - 2548 : Program Management Director & Global Account Manager, Benchmark Electronics

นายคาร์สเทน เบอร์เมอร์สคอฟ เคเซนต์
ผู้อำนวยการด้านการตลาดกลุ่มสแกนดิเนเวีย

การศึกษา/การอบรม
- Bachelor in Organization, Neils Brock - Copenhagen Business College, Denmark
- Bachelor of Electronics Engineer, Frederiksberg Technical School, Denmark

ประสบการณ์ทำงาน

ปี 2543 - ปัจจุบัน : ผู้อำนวยการด้านการตลาด กลุ่มสแกนดิเนเวีย บริษัท เอสวีไอ จำกัด (มหาชน)
ปี 2540 - 2543 : ผู้จัดการฝ่ายขาย, Anker Consulting A/S
ปี 2538 - 2540 : ผู้จัดการฝ่ายบริหารโครงการด้านการตลาด, Phase One A/S

นายมนูญ หนูเนตร
ผู้อำนวยการฝ่ายทรัพยากรบุคคล

การศึกษา/การอบรม

- วิทยาศาสตร์มหาบัณฑิต Human Potential and Leadership Development, Murray State University, Kentucky, USA
- พัฒนบริหารศาสตร์มหาบัณฑิต (รัฐประศาสนศาสตร์ การบริหารทรัพยากรมนุษย์) สถาบันบัณฑิตพัฒนบริหารศาสตร์
- ประกาศนียบัตร เนติบัณฑิตไทย
- นิติศาสตร์บัณฑิต (เกียรตินิยมอันดับสอง) จุฬาลงกรณ์มหาวิทยาลัย

ประสบการณ์ทำงาน

ปี 2549 - ปัจจุบัน : ผู้อำนวยการฝ่ายทรัพยากรบุคคล บริษัท เอสวีไอ จำกัด (มหาชน)
ปี 2546 - 2548 : ผู้อำนวยการฝ่ายทรัพยากรบุคคล บริษัท แมทเทล กรุงเทพ จำกัด
ปี 2540 - 2543 : ผู้อำนวยการฝ่ายทรัพยากรบุคคล บริษัท ซีเกท เทคโนโลยี (ประเทศไทย) จำกัด

นายพิเชษฐ กนกศิริมา
ผู้ช่วยผู้อำนวยการฝ่ายสรรหาวัตถุดิบ

การศึกษา/การอบรม

- บริหารธุรกิจมหาบัณฑิต มหาวิทยาลัยธรรมศาสตร์
- วิศวกรรมศาสตร์บัณฑิต สาขาวิศวกรรมอิเล็กทรอนิกส์ สถาบันเทคโนโลยี พระจอมเกล้าเจ้าคุณทหารลาดกระบัง

ประสบการณ์ทำงาน

ปี 2548 - ปัจจุบัน : ผู้ช่วยผู้อำนวยการฝ่ายสรรหาวัตถุดิบ บริษัท เอสวีไอ จำกัด (มหาชน)
ปี 2545 - 2547 : ผู้ช่วยผู้อำนวยการฝ่ายควบคุมวัตถุดิบ บริษัท เอสวีไอ จำกัด (มหาชน)
ปี 2543 - 2545 : ผู้อำนวยการฝ่าย Sourcing, ACT Co., Ltd.

นายวิรัตน์ ผูกไทย
ผู้ช่วยผู้อำนวยการฝ่ายพัฒนาธุรกิจ

การศึกษา/การอบรม

- บริหารธุรกิจมหาบัณฑิต สาขาบริหารธุรกิจระหว่างประเทศ มหาวิทยาลัยอีสเทิร์นเอเชีย
- วิทยาศาสตร์บัณฑิต สาขาฟิสิกส์ มหาวิทยาลัยศิลปากร

ประสบการณ์ทำงาน

ปี 2549 - ปัจจุบัน : ผู้ช่วยผู้อำนวยการฝ่ายพัฒนาธุรกิจ บริษัท เอสวีไอ จำกัด (มหาชน)
ปี 2546 - 2548 : ผู้ช่วยผู้อำนวยการฝ่ายบริหารโครงการด้านการตลาด บริษัท เอสวีไอ จำกัด (มหาชน)
ปี 2542 - 2546 : ผู้จัดการอาวุโสฝ่ายบริหารโครงการด้านการตลาด บริษัท เอสวีไอ จำกัด (มหาชน)

นายสุภร ลิ้มชุณหนุกูล
ผู้ช่วยผู้อำนวยการฝ่ายปฏิบัติการ

การศึกษา/การอบรม

- วิทยาศาสตร์บัณฑิต เอกวิชาโซลิดเสตทอิเล็กทรอนิกส์
  สถาบันเทคโนโลยีพระจอมเกล้าเจ้าคุณทหารลาดกระบัง

ประสบการณ์ทำงาน

ปี 2548 - ปัจจุบัน : ผู้ช่วยผู้อำนวยการฝ่ายปฏิบัติการ บริษัท เอสวีไอ จำกัด (มหาชน)
ปี 2543 - 2547 : ผู้จัดการอาวุโสฝ่ายวิศวกรรมอุตสาหการ และแฟคซิลิตี้ โรงงาน บริษัท เอสวีไอ จำกัด (มหาชน)

นายชัชวาลย์ วิมุขตาคม
ผู้ช่วยผู้อำนวยการฝ่ายพัฒนาธุรกิจ

การศึกษา/การอบรม

- วิศวกรรมศาสตร์บัณฑิต สาขาวิศวกรรมอิเล็กทรอนิกส์
  สถาบันเทคโนโลยีพระจอมเกล้าเจ้าคุณทหารลาดกระบัง

ประสบการณ์ทำงาน

ปี 2549 - ปัจจุบัน : ผู้ช่วยผู้อำนวยการฝ่ายพัฒนาธุรกิจ บริษัท เอสวีไอ จำกัด (มหาชน)
ปี 2548 - 2549 : ผู้ช่วยผู้อำนวยการฝ่ายทดสอบคุณภาพ บริษัท เอสวีไอ จำกัด (มหาชน)
ปี 2547 - 2548 : ผู้ช่วยผู้อำนวยการรักษาการผู้อำนวยการฝ่ายประกันคุณภาพ บริษัท เอสวีไอ จำกัด (มหาชน)
ปี 2543 - 2546 : ผู้จัดการทั่วไปฝ่ายวิศวกรรมและบริการ, Heidelberg (Thailand) Co., Ltd.

นายธีรชาติ สาสตราภัย
ผู้ช่วยผู้อำนวยการฝ่ายปฏิบัติการ (โรงงานในประเทศจีน)

การศึกษา/การอบรม

- วิศวกรรมศาสตร์บัณฑิต สาขาวิศวกรรมโทรคมนาคม
  สถาบันเทคโนโลยีพระจอมเกล้าเจ้าคุณทหารลาดกระบัง

ประสบการณ์ทำงาน

ปี 2548 - ปัจจุบัน : ผู้ช่วยผู้อำนวยการฝ่ายปฏิบัติการ (โรงงานในประเทศจีน) บริษัท เอสวีไอ จำกัด (มหาชน)
ปี 2542 - 2547 : ผู้ช่วยผู้อำนวยการฝ่ายวิศวกรรม บริษัท เอสวีไอ จำกัด (มหาชน)

นักลงทุนสัมพันธ์

แผนกนักลงทุนสัมพันธ์ของบริษัทฯ ทำหน้าที่เป็นสื่อกลางในการสื่อสารข้อมูลสำคัญที่ถูกต้องเกี่ยวกับบริษัทฯ ไม่ว่าจะเป็นลักษณะการประกอบธุรกิจ การจัดการ กิจกรรมต่างๆ รายละเอียดทั่วไป รวมถึงข้อมูลผลประกอบการ (ที่เปิดเผยต่อสาธารณะแล้ว) อันจะเป็นประโยชน์แก่นักลงทุน สถาบัน ผู้ถือหุ้น นักวิเคราะห์หลักทรัพย์ หน่วยงานที่เกี่ยวข้อง สื่อมวลชน และประชาชนทั่วไป โดยมีจุดประสงค์ที่จะเพิ่มมูลค่าของบริษัท และสะท้อนมูลค่าที่แท้จริงของบริษัทไปยังตลาดหลักทรัพย์หรือเท่ากับราคาหุ้นของบริษัท กิจกรรมนักลงทุนสัมพันธ์ถือเป็นกิจกรรมที่สำคัญที่จะช่วยส่งเสริมการกำกับดูแลกิจการที่ดีของบริษัทตามหลักบรรษัทภิบาลที่ดี

การจัดประชุมผู้ถือหุ้น นักวิเคราะห์ และพบสื่อ

เอสวีไอได้ให้ความสำคัญอย่างยิ่งในองค์ประกอบต่างๆ ของการประชุมผู้ถือหุ้นเพื่อให้เกิดความเท่าเทียมกันในระหว่าง ผู้ถือหุ้น อันได้แก่ การกำหนดวัน เวลา และสถานที่ประชุมที่ไม่เป็นอุปสรรคในการเข้าร่วมประชุมของผู้ถือหุ้น การส่งหนังสือเชิญประชุมเสนอให้แก่ผู้ถือหุ้นก่อนการประชุมอย่างน้อย 7 วัน ตามข้อบังคับของบริษัทฯ โดยมักกำหนดให้มีการประชุมผู้ถือหุ้นประจำปีในช่วงเดือนเมษายน นอกจากนี้ยังให้ความสำคัญกับการจัดประชุมนักวิเคราะห์หลักทรัพย์ในทุกๆ ไตรมาส รวมถึงการเปิดโอกาสให้นักวิเคราะห์ทั้งไทยและต่างประเทศ และสื่อมวลชนเข้าพบผู้บริหารระดับสูง เพื่อสัมภาษณ์ แลกเปลี่ยน และรับทราบข้อมูลที่เป็นจริงของบริษัทที่สามารถเปิดเผยได้ ในช่วงเวลาที่เหมาะสมเป็นระยะๆ

แนวทางการเปิดเผยข้อมูล

บริษัท ให้ความสำคัญต่อการเปิดเผยข้อมูลที่มีความถูกต้องครบถ้วนและโปร่งใสให้กับผู้ถือหุ้นทุกราย และผู้ลงทุนทั่วไป อย่างเสมอภาคและเป็นไปตามมาตรฐานและกฎเกณฑ์ที่กำหนดโดยสำนักงานคณะกรรมการกำกับหลักทรัพย์และตลาดหลักทรัพย์ และตลาดหลักทรัพย์แห่งประเทศไทย บริษัทฯ มีมาตรการในการดูแลการใช้และเปิดเผยข้อมูลภายใน โดยถ้ากรรมการและผู้บริหารได้รับทราบข้อมูลภายในที่เป็นสาระสำคัญ อันจะมีผลต่อการเปลี่ยนแปลงราคาหลักทรัพย์ กรรมการและผู้บริหารจะต้องระงับการซื้อขายหลักทรัพย์ของบริษัทฯ ในช่วงระยะเวลาที่เหมาะสม ก่อนที่ข้อมูลภายในนั้นจะถูกเปิดเผยต่อสาธารณชน และจะต้องไม่เปิดเผยข้อมูลที่เป็นการประมาณการงบการเงินรายปี/รายไตรมาส ในกรณียังไม่ได้เปิดเผยผ่านระบบตลาดหลักทรัพย์ฯ

ช่วงเวลาการรายงานผลประกอบการปี 2549

นักลงทุนสามารถค้นหาข้อมูลเกี่ยวกับบริษัทฯ รายงานประจำปี และผลประกอบการระหว่างกาลทั้งภาษาไทยและอังกฤษได้ที่เว็บไซต์นักลงทุนสัมพันธ์ http://investorrelations.svi.co.th

- รายงานผลประกอบการไตรมาสที่ 1 เผยแพร่วันที่ 8 พฤษภาคม 2549
- รายงานผลประกอบการไตรมาสที่ 2 เผยแพร่วันที่ 28 กรกฎาคม 2549
- รายงานผลประกอบการไตรมาสที่ 3 เผยแพร่วันที่ 27 ตุลาคม 2549
- รายงานประจำปี 2549 เผยแพร่เดือนเมษายน 2550

ติดต่อแผนกนักลงทุนสัมพันธ์

คุณลักษณ์พิไล วรทรัพย์
Investor Relations Manager
โทรศัพท์ +66-2 574-5671 ต่อ 1231
โทรสาร +66-2 574-5672 ถึง 3
อีเมล์: lakpilai@svi.co.th
เว็บไซต์นักลงทุนสัมพันธ์: http://investorrelations.svi.co.th

Contents

74	General Information
76	Message from the Board of Directors
77	CEO's Review
78	2006 Financial Highlights
79	Characteristics of Business
86	Risk Assessment
88	Financial Structure
89	Management and Corporate Governance
100	Corporate Social Responsibility
101	Financial Analysis and Operating Results
102	Related Transaction
103	BOD Responsibility Report to Financial Statements
104	Audit Committee's Report
105	Independent Auditor's Report
106	Financial Statements
135	Audit's Remuneration
136	Organization Structure
137	Board of Directors
140	Management Team
144	Investor Relations (IR)

Genneral Information

SVI Public Company Limited is a full turnkey Electronics Manufacturing Services (EMS) company that provides comprehensive services primarily to Original Equipment Manufacturers (OEMs). Its main customers are located in Europe, the U.S. and other regions.

Address:

SVI-I (Headquarters and Plant 1)

33/10 Moo 4, Soi Chaengwattana 40, Chaengwattana Rd. Bangtalad, Pakkred Nonthaburi 11120
Telephone: (66) 2574-5671
Fax: (66) 2574-5672-3

SVI-II (Plant 2 at Bangkadi Industrial Park)

141 Moo 5, Tiwanon Rd., Bangkadi, Muang, Pathumthani 12000
Telephone: (66) 2963-6401
Fax: (66) 2963-6409

SVI-III (Plant 3 in Tianjin, China)

6-C/D, Zhongxiaoyuan, Micro-Electronic Industrial Park, Jin Gang Highway, Xiquing District, Tianjin, P.R. China
Telephone: (86) 22-2388 5699
Fax: (86) 22-2388 5686

Company Registration Number: Bor Mor Jor 426
Websites: http://www.svi.co.th, http://investorrelations.svi.co.th
E-mail: office@svi.co.th

Remark:

The company was originally named Semiconductor Venture International Public Co., Ltd.
On February 5th 2003, it was changed and registered with the Department of Trade Development, Ministry of Commerce to "SVI Public Company Limited"

Subsidiaries:

1. GLOBE VISION COMPANY LIMITED

Sea Meadow House, Blackburne Highway, P.O. Box 116, Road Town, Tortola, British Virgin Islands

2. SVI CHINA LIMITED

Room 337, 3/F, South China C.S. Building, Wah Sing Street, Kwai Chung, Hong Kong
Materials Sourcing Office in Shenzhen, China:
Flat G, 18th Floor, Tai Yang Dao Building, 34 Dong Men Nan Lu, Luo Hu, Shenzhen, P.R. China
Telephone: (86) 755-8214 3731
Fax: (86) 755-8214 3704

3. SVI ELECTRONICS (TIANJIN) CO., LTD. (SVI-III)

6-C/D, Zhongxiaoyuan, Micro-Electronic Industrial Park, Jin Gang Highway, Xiquing District, Tianjin, P.R. China
Telephone: (86) 22-2388 5699
Fax: (86) 22-2388 5686

References:

A. Shares Registrar Thailand Securities Depository Co., Ltd.

Capital Market Academy Building
2/7 Moo 4, (North Park Project) Vibhavadi-Rangsit Road
Toong Song Hong, Laksi, Bangkok 10210
Telephone: (66) 2596 9000
Fax: (66) 2832 4994

B. Auditor for the company and its subsidiaries:

1. Ernst & Young Co., Ltd.
(for SVI Public Company Limited and Globe Vision)
33rd Fl., Lake Rachada Building
193/136-7 New Rachadapisek Road, Klongtoey, Bangkok 10110
Telephone: (66) 2264-0777
Fax: (66) 2264-0789
Auditor: Mr. Sopon Permsiriwallop
Auditor's Registration Number: 3182

2. United CPA & Co.
(for SVI CHINA LIMITED)
Room 3605, 36/F, West Tower, Shun Tak Center, 168-200 Connaught Road,
Central, Hong Kong
Telephone: (852) 2525 1351
Fax: (852) 8148 5671
Auditor: Kwan Yiu Kuen
Auditor's Registration Number: P02764

3. Moores Rowland
(for SVI ELECTRONICS (TIANJIN) Company Limited)
Room 608, Office Tower E2, Oriental Plaza, #1 East Chang An Avenue
Dong Cheng District, Beijing 100738 P.R. China
Telephone: (86) 10 8518 9778
FAX: (86) 10 8518 9771
Auditors: Calvin Yang and Steven Jing
Auditor's Registration Number: 410000150001 (Calvin Yang), 410000010048 (Steven Jing)

C. Legal Advisor The Law Advocate Co., Ltd.

32nd Fl. Payathai Plaza Bldg.
128/354 Phyathai Road, Thung-Phyathai, Rajthavee, Bangkok 10400
Telephone: (66) 2216-5177-8
Fax: (66) 2216-5179

D. Finance Advisor None

Message from the Board of Directors

Dear Shareholders, Customers, Suppliers and Alliances,

2006 was another good year for Electronics Manufacturing Services (EMS) industry, though the overall electronics industry situation slightly slowed down in accordance to the dwindling demand of some product categories. Yet, the EMS market is forecasted to grow at the compound annual growth rate (CAGR) of approximately 10-12% from now until 2010 due to the increasing demand from wire line telecommunication equipments and value-added products. In addition, the electronic products in medical, industrial and automotive sectors still have more room to grow dramatically.

Throughout 2006, SVI has laid out a strong foundation to support future business expansion while maintaining relationship with current customers and expanding customer base in order to retain our market share. SVI's capability is as competitive as any other Southeast Asian EMS companies. Even though Chinese manufacturers have the lower labor cost advantage, our product quality and design services are more superior. In addition, our ability to maintain the confidentiality of their product and product develop ment intellectual property has enabled us to gain the trust from our customers to start new project with them at the designing stage. SVI has concentrated our efforts in industrial control or office automation markets which have less market volatility to the economic situation. The products in these sectors are more complex and require higher value-added services from SVI.

In commitment to the quality improvement and the production capability whereas being responsible for the environment, our manufacturing process is designed to be lead-free and avoid any substance affecting the environment. In the late 2006, our third plant in Tianjin, China, has been certified for ISO 9001:2000, the quality management system certificate. We in the past have attained several certificates that prove our readiness in moving forward. We appropriately invest in the production capacity in order to support the increasing demands of customers and to overtake the unstable technology. Our second plant, in 2006, was fully utilized and its capacity grew up considerably. Our third plant in China could also handle customer orders very well. SVI's 2006 total revenue was Baht 5,104 million. The revenue growth rate was 16% as compared to the one of last year, even though the strength of Baht was 6% approximately.

2006 was one of our remarkable years in which SVI has just stepped into the third decade as a long time experienced EMS manufacturer for 21 years. Our success so far is no coincidence, but a result of a systematic effort. Concentration on safeguarding and developing our core expertise gives us a clear competitive edge that will benefit us as the market evolves.

In closing, the Board of Directors would like to extend our warm thanks to our customers, suppliers, shareholders, financial supporters and other partners, for their excellent collaboration during the year behind us. We especially thank SVI's manage ment and employees for their focused and fruitful work during 2006. We are confident that our determination and contribution to respond to customer's needs will bring us towards an upcoming success as a leader of EMS business in Asia.

Yours sincerely,
THE BOARD OF DIRECTORS

Dear Shareholders:

Fiscal 2006 represented another outstanding year of growth for SVI. Our revenue was USD 135 million or Baht 5,104 million, compared with last year at USD 110 million or Baht 4,398 million, an increase of 22.7%. Net profit rose 15% to Baht 294.6 million, an increase of Baht 38 million from previous year. The revenue growth was driven by new customers that started the business with us since last year. In addition, the demand for Industrial products continues to be strong.

Our commitment for 2006 was to maintain growth, and I am pleased to report this was accomplished. We delivered four consecutive quarters of revenue growth while maintaining a strong cash balance.

During 2006, we continued to look for ways to improve upon our infrastructure, low-cost manufacturing capabilities, IT tools, supply chain and logistics management and customer relationships. The goals of these efforts are the continued improvement of our balance sheet, overall profitability and returns to our shareholders/investors.

In support of this mission, we have set an investment budget to expand our SVI-I factory as well as to provide new machinery and equipment and software upgrades. Our SVI-III, set up in late 2005 in Tianjin, China is also another reinforcement of our commitment to superior service in order to support customer's local demands. We have talented design and engineering professionals, material sourcing & management, operational workforce, sales & marketing and other relevant departments ready to serve multiple requirements of our customers. Our New Product Introduction (NPI) team also works closely with customers during early stages of product development.

OEM market environment requires that we reduce product cycle time and increase profitability. As a result, OEMs are partnering with EMS providers like SVI to design, deliver, ship and repair their products. Because of our high competency in turnkey box-build product manufacturing, we have successfully penetrated in this market and been among leading EMS companies in Asia.

The Electronics Manufacturing Services (EMS) sector is robust and growing. Adoption of electronics outsourcing from traditional and, more importantly, non-traditional markets is creating healthy opportunities for the sector and SVI, as evidenced in our 2006 results. Our assessment of the industry outlook is very positive while we have a business model to enhance share of the market. We are flexible and able to compete with any approach in the industry. Yet, we remain a trusted, stable partner for our customers with an incredible foundation for long-term success.

I anticipate continued growth in fiscal 2007 and am confident that we are heading in the right direction, investing in our capabilities to serve higher margin product segments and have taken appropriate actions to drive improved financial performance.

I am thankful for our customers, suppliers, the Board of Directors, management team and all dedicated employees for their support throughout 2006 and excited about the extraordinary opportunities ahead.

Mr. Pongsak Lothongkam
Chief Executive Officer

Financial Highlights

FINANCIAL RESULTS

Revenue, Gross Profit and Net Profit

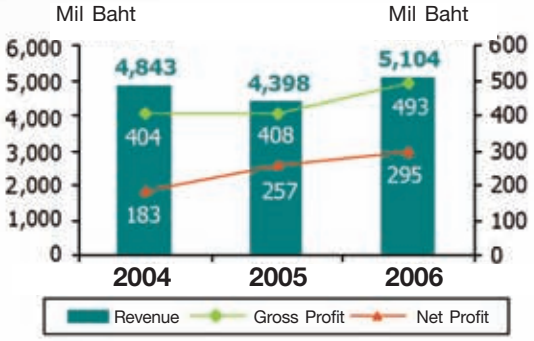

Gross Profit and Net Profit in % of Revenue

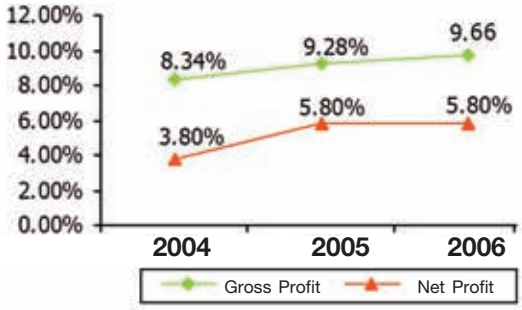

Financial Status

Balance Sheet

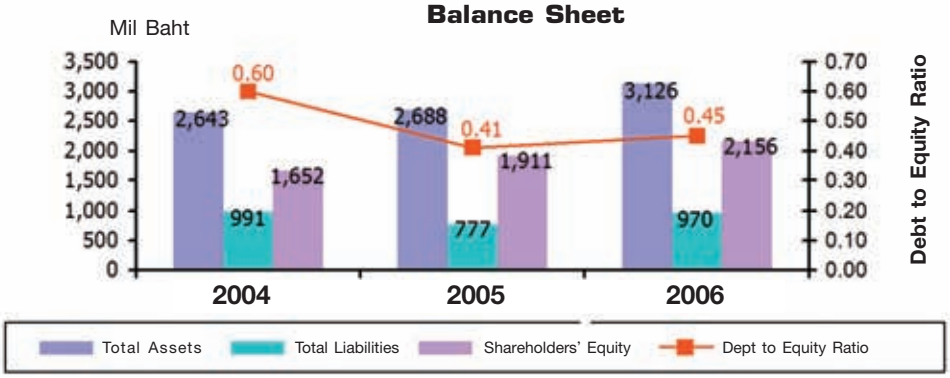

FINANCIAL RATIO

	2004	2005	2006
Gross Profit Margin (%)	8.34%	9.28%	9.66%
Net Profit Margin (%)	3.8%	5.8%	5.8%
Return on Assets (%)	7.8%	9.6%	9.2%
Return on Equity (%)	11.6%	13.4%	13.4%
Return on Capital Employed (%)	14.7%	14.8%	14.8%
Current Ratio (Times)	2.19	2.86	2.57
D:E Ratio (Times)	0.60	0.41	0.45
Total Assets Turn Over (Times)	2.06	1.64	1.63
Earning per Share (Baht)	1.28	1.79	1.99
Book Value per Share (Baht)	11.55	12.40	14.80

Characteristics of Business

SVI Public Company Limited, formally known as Semiconductor Venture International Limited, was established on the August 2nd, 1985 to operate Electronics Manufacturing Services (EMS). The company's background and major develop ments are as follows:

- 1989 Listed on The Stock Exchange of Thailand.
- 1994 Converted to a Public Company Limited on May 25th, using the name Semiconductor Venture International Public Company Limited and focusing on more complicated electronics products and Box-Build.
- 1995 Received the quality certificate ISO 9002:1994 from TRADA, a leading multi-sector certification body accredited by UKAS (United Kingdom Accreditation Service).
- 1997 Asia Pacific Electronic Company Limited, a company within H&Q Asia Pacific Group, acquired 94.5% of shares in the company from Bangkok Bank Public Company Limited which made Asia Pacific Electronic a major shareholder.
- 1999 Received the quality certificate ISO 9002:1994 from QSU (Quality Science Universal), Singapore.
- 2000 Started high technology production process by implementing Micro-BGA and Flip Chip Lines.
- 2002 Received ISO 14001:1996, the Environmental Management System certificate, from the AJA Registrars.

  Received ISO/TS 16949:2002, the quality certificate which is the highest quality standard specified by the automotive industry, from TUV Rheinland Thailand Ltd. Some parts of ISO/TS 16949:2002 standard derive from ISO 9001:2000 which is an upgraded certificate of ISO 9002:1994 the company received in 1995.
- 2003 Changed the company's name to SVI Public Company Limited on February 5th. Passed the basic test of the quality standard ISO 13485:2002, a standard in manufacturing medical equipment
- 2004 Set up the second factory (SVI-II) in Bangkadi Industrial Park, Pathumthani province and implemented a new ERP system (SAP) to manage operation and raw materials.
- 2005 Implemented quality management system of ISO 9001:2000 and ISO/TS 16949:2002 in SVI-II.

  Received ISO 14001:2004, the Environmental Management System certificate, which is an upgraded standard from ISO 14001:1996 received earlier from the AJA Registrars as well as passed the surveillance audit of ISO 9001:2000, ISO/TS 16949:2002 and ISO 14001:2004.

  Increased production capacity at SVI-II and adjusted production lines at SVI-I to be able to support production of high technology products.

  SVI Public Company Limited invested 100% in Globe Vision Corp. Globe Vision Corp. invested 100% in SVI China Limited (Hong Kong). SVI China Limited (Hong Kong) invested 100% in SVI Electronics (Tianjin) Company Limited.
- 2006 The third factory (SVI-III), located in Tianjin, China started operation early in this year and later received ISO 9001:2000 Quality Management System certificate from TUV Rheinland Thailand Ltd.

Overview of Company's Business

The company has been providing Electronics Manufacturing Services (EMS) to customers who are Original Equipment Manufacturers (OEM) and Design Houses. In the beginning, the company provided only PCBA assembly service and later changed its business strategy to focus on box-build and system-build product manufacturing. SVI's business can be categorized as follows:

1. Turnkey Box-Build:

Apart from manufacturing complete box-build products, SVI provides services and advice to customers, using high technology and flexible product lines with short lead-time for delivery of products at competitive prices. These are all the competitive advantages of the company. The products in this category are those Digital Signal Processing Audio used in radio and television station and Network Equipment for printers and video cameras. The products in this category account approximately 50% of the total revenue in 2006.

2. System-Build:

This is another development in the manufacturing of electronic products that involves more complex manufacturing process than the box-build type of manufacturing. The company has increased its manufacturing capability to produce systems used in large industrial control systems and instruments. This contributes higher revenues and added value to the company. Examples of products in this category are large boards or systems such as Temperature Control Equipment for cold storage, Blood Analysis Systems and other Laboratory Equipments used in hospitals, representing approximately 2% of the total revenue in 2006.

3. PCBA Assembly:

PCBA assembly service is the company's original business. The products in this category account approximately 48% of the total revenue in 2006.

Type of Products or Services

In 2006, SVI has divided its products into 6 categories as follows:

1. Industrial Control
2. Office Automation
3. Telecommunications
4. Professional Audio and Video
5. Automotive Electronics
6. Medical Laboratory Equipment

Remark: *Since 2004, SVI stopped manufacturing consumer electronics products and turned to focus on the value-added products such as telecommunication, office automation and industrial control systems.*

SVI has three manufacturing facilities which two of them are in Thailand and the rest in China. SVI-I is located on Chaengwattana road, Nonthaburi province, focusing the production on Professional Audio and Video products. SVI-II, the main factory, is located in the Bangkadi Industrial Park, Pathumthani province which most of the products manufactured from this factory are those in Industrial Control category. SVI-III in Tianjin, China started operation early in 2006 with the aim to support customers whose offices are in China.

Also in line with the production expansion plan, the company, in the late 2006, received Thailand's Board of Investment (BOI) approval together with the tax privilege for its investment project in SVI-I.

Company & Subsidiaries

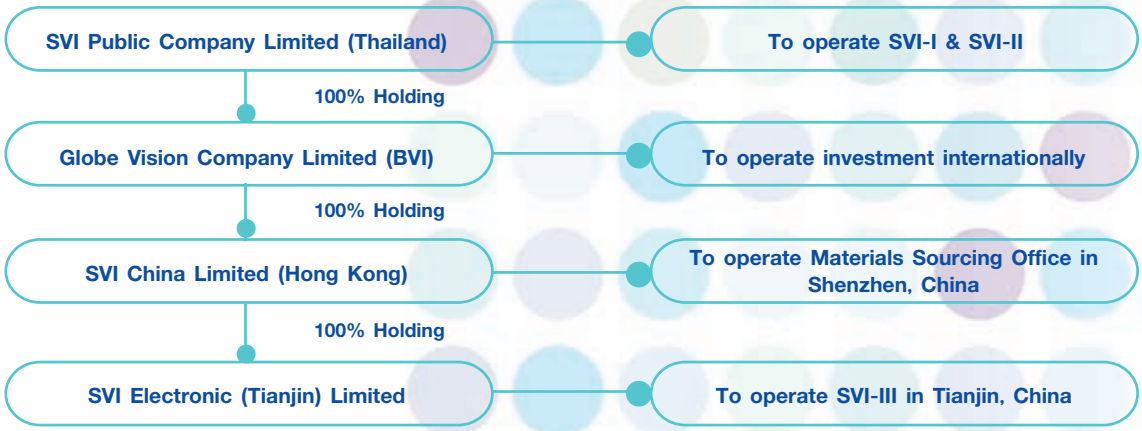

Income Structure

The below table shows income structure of the company divided by product category.

Income Structure	2003 (The Company Only)		2004 (The Company Only)		2005 (Consolidated)		2006 (Consolidated)	
	Million Baht	%	Million Baht	%	Million Baht	%	Million Baht	%
Sales Income								
1. Industrial Control	1,292.1	41.0	990.6	20.4	1,859.1	41.7	3,015	58.4
2. Telecommunications	547.0	17.4	2,272.9	46.8	653.5	14.7	412	8.0
3. Office Automation	326.5	10.4	312.9	6.4	1,277.3	28.7	1,228	23.8
4. Medical Laboratory Equipment	0	0	12.3	0.3	46.3	1.0	98	1.9
5. Automotive Electronics	180.0	5.7	116.1	2.4	84.4	1.9	67	1.3
6. Professional Audio & Video	563.1	17.9	607.9	12.5	458.5	10.3	266	5.2
7. Consumer	223.9	7.1	497.7	10.3	5.0	0.1	0	0
8. Other sales incomes[1]	(6.6)	(0.2)	32.9	0.7	14.2	0.3	18	0.3
Total sales income	3,125.9	99.2	4,843.3	99.8	4,398.4	98.7	5,104	98.9
Gains on exchange Rates	0	0	0	0	19.2	0.4	20	0.4
Other incomes[2]	26.3	0.8	12.1	0.2	38.9	0.9	35	0.7
Total	**3,152.3**	**100.0**	**4,855.4**	**100.0**	**4,456.5**	**100.0**	**5,159**	**100.0**

Remarks: *(1) Other sales incomes: rework charge, design and non-recurring engineering charge*

(2) Other incomes: warehouse rental service and sales of unused materials

Significant Move

1. Marketing and Competition Strategy

Marketing

Most of our long-termed relationship customers are those mid-size Original Equipment Manufacturers (OEMs) and Design Houses companies who own products that are well-known among the global market. They are mainly located in Scandinavian area and some have subsidiaries in many countries. Having high proportion of this customer group can help us reduce risks caused by economic fluctuation since the subsidiary in each country issues its sales order separately. Once the economic slows down in one country, we can still have sales orders from others.

SVI's sales income can be divided by region as in below table.

Sales Income by Region	2003 (The Company Only)		2004 (The Company Only)		2005 (Consolidated)		2006 (Consolidated)	
	Million Baht	%	Million Baht	%	Million Baht	%	Million Baht	%
Scandinavia	1,417.6	45.3	2,098.6	43.6	2,148.5	49.0	2,378	46.8
U.S.	963.5	30.8	980.4	20.4	593.5	13.5	363	7.1
Europe	333.6	10.6	199.2	4.1	136.1	3.1	197	3.9
Global (customers who have subsidiaries in many countries)	242.6	7.7	1,395.8	29.0	1,318.1	30.1	1,827	35.9
Total	**2,957.3**	**94.4**	**4,674.1**	**97.2**	**4,196.1**	**95.7**	**4,765**	**93.7**
Domestic & others	175.3	5.6	136.3	2.8	188.1	4.3	321	6.3
Total Sales*	**3,132.6**	**100.0**	**4,810.3**	**100.0**	**4,384.2**	**100.0**	**5,086**	**100.0**

**Exclusive of other sales incomes*

Competition

Competition strategy of the company covers the area of operation, production and quality standard.

Operation

We emphasize a complete dynamic service to customers by having our material procurement offices in Denmark, China, Singapore and the central procurement unit in Thailand. This, we can support customers who require us to be their material supplier. Moreover, to save cost and to bring more production efficiency, we have professional technician teams to investigate the PCBA quality before starting the actual production. We also provide design service for test equipments in order to test finished products before the delivery to ensure our customers' satisfaction.

Production

SVI has a plan to increase capacity properly along with the improvement of product quality and production capability. Our plan is developed to well support the increasing customers' demand, high complex production and to catch up with the fast-moving technology. These were done through the expansion of our production capacity in SVI-II and SVI-III. The production lines were also adjusted to meet with the RoHS (Restriction of Hazardous Substances) standard, a EU-Directive which is transposed into European national law and takes effect on July 1, 2006. It contributes to the health protection and to the environmentally sound recovery and disposal of waste electric and electronic equipment.

Any decision made on the investment; however, needs to be in line with the number of sales order and done for the most benefit to the company.

Product

High value-added products in such Industrial Control and Office Automation category continue to receive heavy emphasis at SVI. These products have different variants, long life-cycle and require high labor cost. As for the low order volume, other bigger players in the same industry will not focus the business on this high-mixed type of product. Neither the same nor small sized companies do owing to the lack of material management and production skill. SVI has stopped manufacturing Consumer electronic products due to their low added-value as well as the rapid change.

Quality Assurance

In recognition of our commitment to excellence in manufacturing business, SVI received international quality and environmental management standard as follows:

1995	Received the quality certificate ISO 9002:1994 from TRADA, a leading multi-sector certification body accredited by UKAS (United Kingdom Accreditation Service).
1999	Received the quality certificate ISO 9002:1994 from QSU (Quality Science Universal), Singapore.
2002	Received ISO 14001:1996, the Environmental Management System certificate, from the AJA Registrars. Received ISO/TS 16949:2002, the quality certificate which is the highest quality standard specified by the automotive industry, from TUV Rheinland Thailand Ltd. Some parts of ISO/TS 16949:2002 standard derive from ISO 9001:2000 which is an upgraded certificate of ISO 9002:1994 the company received in 1995.
2003	Passed the basic test of the quality standard ISO 13485:2002, a standard in manufacturing medical equipment
2005	Implemented quality management system of ISO 9001:2000 and ISO/TS 16949:2002 for SVI-II and got certified by TUV Rheinland Thailand Ltd. Received ISO 14001:2004, the Environmental Management System certificate, which is an upgraded standard from ISO 14001:1996 received earlier from the AJA Registrars. Passed the surveillance audit of ISO 9001:2000, ISO/TS 16949:2002 and ISO 14001:2004.
2006	SVI-III, located in Tianjin, China started operation and later received ISO 9001:2000, Quality Management System certificate from TUV Rheinland Thailand Ltd.

2. Quality Service

Material Sourcing

Most of our major materials are imported from Denmark, Hong Kong, Japan and USA. In order to receive orders from customers and be able to manufacture continually, SVI gives very much attention to cost and time delivery when sourcing for raw materials.

We have procurement offices in Denmark, China, Singapore and the central office in Thailand. Lists of materials will be distributed to those procurement offices and other suppliers and the final approval on material purchasing will be made by the central office in Thailand. Decisions can be done by either dealing directly with suppliers or making orders through the procurement offices, depending on the cost and other conditions. While remaining material sourcing in foreign countries, we also have a future plan to source materials in Thailand by considering reasonable cost and good quality as major factors.

Material sourcing were tensed during the late 2005-early 2006, causing the higher price of electronics parts, especially semi-conductor and frequency generator. As a result of oil price and demand increased, price of materials from petrochemical, plastic and steel industries also escalated. The situation was getting better in the second quarter of 2006. Material prices became close to normal and now tend to be stable and reduce. In addition to this improved market, SVI has expanded our procurement offices in China to support growing demands.

In all, we have never experienced the impact from the shortage of materials until we cannot operate manufacturing. That is because we have started signing contract with suppliers, utilizing VMI (Vendor Inventory Management) system to control our inventory process.

Testing

Prior to the actual production, SVI will do the test run in order to get a product sample quality checked by our customer.

Environmental Care

SVI controls material waste from production process by having companies, licensed by Industrial Works Department, Ministry of Industry, be responsible for all solid waste. Moreover, we construct the vapor ducts at the soldering stations to separate the gas and contamination particles by the Wet Scrubber before releasing the clean air back to the atmosphere. All in all, neither we have any substantial expense nor conflict on the environmental issue.

Our cooperation with the Department of Health, Ministry of Public Health to follow up and report the quality measurement ensures our environmental management is all time complied with the laws. To achieve this, SVI has set up the Environmental Management System Committee to take care of the environmental matters, reduce pollution problems and maintain good quality of life for its employees, community and society. Examples of our environmental care are that we improve the cleaning process by using water instead of CFC solution to clean printed circuit boards and that we design our manufacturing process to be lead-free.

In recognition of our commitment to environmental excellence, SVI received ISO 14001:1996, the Environmental Management System certificate, from the AJA Registrars and both factories in Thailand received ISO 14001:2004, the Environmental Management System certificate, which is an upgraded standard from ISO 14001:1996 in 2002 and 2005 respectively.

3. Industry Trend and Competition

Electronics Manufacturing Services (EMS) is an industry to support electronics product industry. The latter depends on global economic situation and overall demand. In Thailand, almost all EMS and electronics products are for export and the value has been increasing every year in the past three years.

Industrial Control products that SVI manufactures slightly depend on economic condition since the demand of this product category is generated by different industries. Once there is a recession in one specific industry, SVI can change its direction to serve other industries. Plus, price is not the main factor when competing in this product category as customers always put more concern on quality.

Our competitors in European and Scandinavian markets are companies from the USA, China and Malaysia. In the US market, we have companies from South Korea, Mexico, Malaysia and the USA itself as our competitors. In comparison, we have competitive ability at the same level as countries in South East Asian (SEA) region do. At the same time, our competitive ability on the production cost is considered higher than the US and European companies. In present time, the Chinese manufacturers gain much advantage on the cheaper labor cost compared to Thai companies and SVI. Yet, our advantage on quality, design service and product development is superior to those of Chinese companies.

Currently, SVI has five major competitors. Two are in Denmark and Malaysia and the other three located in Thailand in which two of them have their mother companies in foreign countries.

Overall EMS market is forecasted to grow compound annual growth rate (CAGR) of 10 percent over the next four years driven by the following increases: the demand of wireline telecommunications equipments, the outsourcing by non-traditional product manufacturers and the electronics product demand in Asia, particularly China and India.

Medical equipment, automotive and avionic products are forecasted to have a compound annual growth rate at 10-12% in the next 4 years. In addition, top tiers US electronics companies have shifted their footprints to Asia, particularly in China and SEA countries, which will be beneficial to SVI as their second source and potential additional site.



Risk Assessment

1. Operational Risks

1.1 Material Sourcing

SVI operates full turnkey electronics manufacturing services which its primary raw materials include IC and PCB. Among total cost of material, IC and PCB are in proportion of 37%, 44%, 45% and 44% in 2003, 2004, 2005 and 2006 respectively.

Owing to the expansion of global electronics and mobile phone industries, raw materials required for these industries may be insufficient and later causes the price increase. Sometimes, it takes longer to obtain them. The risk happens when either the company is not able to find enough raw materials to meet with purchasing orders, or needs to purchase the materials at a high price. This leads to the increase of product price which may finally affect the company's revenue.

However, SVI has realized in having efficient materials management. Price and delivery time are our major concerns. We have the procurement offices to collect materials in various countries such as Denmark, China, and Singapore. We also have a central office in Thailand which cooperates with oversea offices. Furthermore, in the late 2005, we began to utilize Vendor Management Inventory (VMI) system to support material sourcing. As for limited-production parts, we have made order in advance to meet with the manufacturing process. Meanwhile, in the past three years, we have limited the proportion of material purchase to our single supplier to not over 30% of the total cost of sales.

1.2 Product and Customer Group Reliance

Industrial Control product category plays the highest proportion of our manufacturing. 41%, 20%, 42% and 59% of total revenue in 2003, 2004, 2005 and 2006 respectively derived from Industrial Control. Also in the past three years, SVI has been manufacturing products approximately 45% of total revenue to the customers in Scandinavian market. However, no customer group has the proportions of more than 30% in the same period of time.

Relying on certain group of product and customer group can probably causes risk due to demand shortage, change of trade policies, and economic recession in Scandinavian market.

We always realize these factors and know the demand slightly fluctuates. Our strategy includes markets and regulations follow-up. We constantly adjust our production to comply with the laws issued by EU Committee i.e. the RoHS (Restriction of Hazardous Substances) standard, a EU-Directive in dangerous materials used in electrical and electronic products. We, moreover, expand our production capacity by investing more in 2 factories, SVI-II and SVI-III in order to diversify our source of revenue.

2. Financial Risks

2.1 Exchange Rate

Most of our revenues are in USD and Euro currency. Production cost, mainly for raw materials, is in USD. A fluctuation of exchange rate can affect our revenues and cost of sales as well as assets and liability accounts.

In 2006, the USD and Euro revenues were respectively 80 percent and 16 percent of total revenues, whereas the material cost was at around 72% of total cost of sales which were in the USD term. This helped SVI be able to minimize risk from natural hedge. Besides, we managed exchange risks by buying Forward Exchange Contract at the sufficient amount for "Baht" requirements, which was an effective tool in preventing risks on exchange rate fluctuation. At the end of 2006, our selling status in a forward exchange contract was at USD 9.4 million (exchange rate at 35.24752 - 38.14 Baht per 1 US dollar).

2.2 Foreign Currency Loan

On August 5th, 2004, the Company entered into a loan agreement with a Thai commercial bank for a facility of up to USD 5.5 million with interest at LIBOR plus certain percent, payable quarterly as form the date of the first drawdown. On December 31st, 2006, the company has outstanding loan in USD 1.67 million or equivalent to THB 60.5 million (net of long-term loan is included current portion payable within 1 year), (at exchange rate of 1 USD equal to THB 36.23). The current portion of loan payable within 1 year is THB 43.5 million. Currently company does not enter into forward exchange contract to cover foreign currency risk from loan above. Since most of our revenue is in USD, the company will has sufficient fund in USD to repay loan in USD.

To reduce interest rate fluctuation, of foreign currency loan, the Company entered into interest rate swap agreement with a domestic bank from floating to fixed interest rate per annum.

2.3 More than 50 Percent of Shares held by Major Shareholders

As of December 12th, 2006, Asia Pacific Electronics (BVI) Limited fund, owned by H&Q Asia Pacific, held 70.87% of total shares of the company through its nominee, DBS Vickers Securities (Singapore) Pte. Ltd. Holding more than 50% of company shares, H&Q Asia Pacific can absolutely control the result in the shareholder meeting. It is impossible for the rest of company shareholders to check and balance the power of the major shareholder. However, the major shareholder will not vote on the subject that it may have a conflict of interest.

2.4 Dilution Effect from the Exercise of Warrants

As of December 31st, 2006, SVI had 918,134 units of ESOP-1 (to be able to buy SVI common shares at exercise price of 6.95 baht per share) and had 3,991,667 units of ESOP-4 (to be able to buy SVI common shares at exercise price of 10 baht per share). Also, the Company issued the warrant-II (SVI-W2) 35,872,808 units (to be able to buy SVI common shares at exercise price of 10 baht per share).

In case directors, employees and shareholders exercise all warrants, the voting rights and the existing of shareholders' ownership will decrease by 21.9%.

Financial Structure

Capital

- Registered: 1,864,078,070 baht
- Paid-Up: 1,456,251,980 baht
- Common Stock: 145,625,198 shares (10 baht per share)
- Total Warrant: 40,782,609 units

(ESOP-1 = 918,134 units, ESOP-4 = 3,991,667 units and SVI-W2 = 35,872,808 units)

Shareholding

List of major shareholders including the number of share and the percentage of total share upon closing of registration book as of December 12th, 2006 are as follows:

	Shareholder	No. of Share	% of Total Share
1	DBS Vickers Securities (Singapore) Pte Ltd.*	103,209,376	70.87
2	Thai NVDR Company Limited	4,492,500	3.08
3	Mr. Pongsak Lothongkam	2,856,132	1.96
4	Ms. Waraporn Harnkraivilai	2,000,000	1.37
5	UBS AG Singapore, Branch-PB Securities	1,730,600	1.19
6	Mr. Sanit Dusadeenod	1,084,000	0.74
7	Mr. Nakorn Harnkraivilai	1,000,000	0.69
8	Mr. Chalee Sophonpanich	744,600	0.51
9	Mr. Surasak Kaoroptham	650,000	0.45
10	Mr. Supachai Watcharawasoontara	600,000	0.41
	Total	**118,367,208**	**81.27**

** DBS Vickers Securities (Singapore) Pte Ltd. holds shares on behalf of Asia Pacific Electronics (BVI) Limited, a subsidiary under H&Q Asia Pacific, USA.*

Investors can find out an updated major shareholder list from the Company's IR website (http://investorrelations.svi.co.th) before the Annual General Meeting of the Shareholders.

Dividend Policy

The payment of dividends is dependent upon our financial condition and operating results, approximately about 30% of the net profit.

As for our subsidiaries, the company has not yet considered the payment of dividends since the operation is still at the beginning stage.

Management Structure

Management structure comprises of the Board of Directors (two Sub-Committees: Audit Committee and Remuneration Committee) and the Executive Management.

Board of Directors

As of December 31st, 2006, SVI's Board of Directors consisted of 6 members as follows:

Name	Position
1. General Tienchai Sirisumpan	Chairman of the Board of Directors, Independent Director
2. Mr. Virapan Pulges	Director
3. Mr. Pongsak Lothongkam	Director
4. Dr. Suvarn Valaisathien	Independent Director
5. Dr. Pruchya Piumsomboon	Independent Director
6. Mr. Threekwan Bunnag	Independent Director

Mrs. Pissamai Saibua is the Board of Directors' secretary

The Authorized Director

The Directors who are empowered to sign on behalf of the Company are the joint signatures of any two of the members of the Board of Directors with the Company's seal affixed.

Authority and Responsibilities of the Board of Directors

1. To undertake duties in accordance with the law, objectives and company rules as well as shareholders resolutions in an honest, careful approach for the sake of the company with accountability to the shareholders.
2. To set policies and the direction of the company as well as monitor and supervise management for operating in accordance to the policies in an efficient and productive manner in order to maximize economic value and shareholder's wealth, complied with the law and good corporate governance principles.
3. To constantly follow-up the operations of the company and be alerted to legal actions in line with conditions set out in related contracts of the company as well as instruct management to inform on important matters that enables effective management of the company's business.
4. To undertake to ensure that the company possesses good corporate governance, effective internal control system, internal auditing process and risk management as well as approve Audit Committee's report.
5. To be ready to use their own discretion freely on management strategies, resource usage, directors appointment, business standards as well as objection to the actions of other directors or management in case of conflicting opinions resulting in equitable treatment of shareholders.
6. To arrange regular Board of Directors Meetings, at least once a quarter, to consider the business of the company, with the presence of all directors as much as possible.
7. To vote on important matters as well as to appoint independent directors who are not involved in the daily management of the company. The directors are free to make the decisions and are not necessarily influenced by any major shareholders in exercising their decision in order to appease those said shareholders, minor shareholders and other related parties.

The Board of Directors can either undertake or cancel the appointment of delegates to operate company's business under its control within an appropriate time. The delegation of authority must not be carried out in a nature that will enable the delegates, or the persons authorized by the delegates, to approve the transactions in which they may have a conflict of interest with the Company or its subsidiaries.

The Board of Directors' Secretary

The Board of Directors has appointed its secretary to provide advice on any laws, procedures that the Board of Directors must follow. The secretary is also responsible for the Board of Director's meeting, shareholders' meeting, minutes of meeting, annual report, information distribution and other reports as to assure the company will follow the relevant laws and regulations on the information disclosure.

Audit Committee

As of December 31st, 2006, SVI's Audit Committee consisted of 3 members:

Name	Position
1. Dr. Suvarn Valaisathien	Chairman of the Audit Committee
2. Dr. Pruchya Piumsomboon	Audit Committee
3. Mr. Threekwan Bunnag	Audit Committee

Ms. Panida Sripratade is the Audit Committee's secretary

Authority and Responsibilities of the Audit Committee

The Audit Committee has authority and responsibilities as assigned by the Board of Directors as follows:

1. To review and ensure the Company's financial reporting process is accurate and adequately disclosed.
2. To review and ensure the Company's internal control and internal audit systems are appropriate and effective.
3. To review the Company's compliance with laws of securities and exchange, regulations of the Stock Exchange and laws relating to the Company's business.
4. To consider, select, and nominate the Company's auditor and recommend the auditing fee.
5. To consider and ensure the accuracy and completeness of the disclosure of information of the Company in case of a connected transaction or transaction that may lead to conflicts of interest.
6. To prepare the Audit Committee's report, duly signed by the Audit Committee Chairman, for disclosure in the Company's annual report.
7. To perform any other act as assigned by the Board of Directors with the consent of the Audit Committee.
8. To report directly to the Company's Board of Directors.

Remuneration Committee

As of December 31st, 2006, SVI's Remuneration Committee consisted of 4 members:

Name	Position
1. Dr. Suvarn Valaisathien	Chairman of the Remuneration Committee, Independent Director
2. Dr. Pruchya Piumsomboon	Non-Executive Director, Independent Director
3. Mr. Threekwan Bunnag	Non-Executive Director, Independent Director
4. Mr. Virapan Pulges	Non-Executive Director

Authority and Responsibilities of the Remuneration Committee

1. To reasonably consider criteria of remuneration policy to be paid to the Company's Directors and the Chief Executive Officer.
2. To submit the review of the share offering to employees to the Board of Directors.

Management

As of December 31st, 2006, SVI's Management consisted of 13 members:

Name	Position
1. Mr. Pongsak Lothongkam	Chief Executive Officer
2. Mr. Ruangpoj Phakdurong	Vice President of Business Development
3. Mrs. Pissamai Saibua	Chief Financial Officer
4. Mr. Robert Chowaniec	Director of Sales and Marketing
5. Mr. Pornyoot Chinmahavong	Directors of Operations
6. Mr. Carsten Bremerskov	Director of Sales-Scandinavia
7. Mrs. Saovanee Chirachon	Director of Material Management
8. Mr. Manoon Noonate	Director of Human Resource
9. Mr. Phichet Kanoksirima	Assistant Director of Global Sourcing
10. Mr. Virat Phugthai	Assistant Director of Business Development
11. Mr. Suporn Limchunhanukul	Assistant Director of Operations
12. Mr. Chatchawan Wimukdakom	Assistant Director of Project Coordination
13. Mr. Teerachart Sattrapai	Assistant Director, Head of China Plant Operations

Authority and Responsibilities of the Chief Executive Officer

1. To take actions on behalf of the Board in operating business of the Company and ensure that such action is taken under rules, regulations, policies and resolutions set by the Board and from the shareholders meeting.
2. To be responsible for running the Company, managing the business in line with the objectives, plan, policies, rules and budget approved by the Board.
3. To daily exercise executive stewardship of the Company's physical, financial and human resources.
4. To set objectives, policies and strategies of the Company as well as direct and monitor overall operation for the maximum benefits of the Company and to report all the performance to the Board.
5. To regularly follow up and evaluate performance of the Company in order to avoid any risk both internally and externally. To report and update the information on financial results, operational management to the management team, the audit committee and the Board.
6. To be responsible for the organization change of the Company under the supervision of the Board as well as to make decisions on the appointment, transfer and deposition of employees. To set the salary rate, remuneration, bonus and other fringe benefits for employees.
7. To authorize, order, announce and set the Company's rules in order to keep internal discipline within the Company.
8. To approve all actions under rules and from the Board's approval.
9. To be able to delegate the authority to other persons to operate specific functions on behalf. This delegation has to be made under the limitation stated in the letter of authority delegation or to follow rules, regulations and orders of the Board.
10. To occasionally take other actions as assigned by the Board.

The delegation of authority to the Chief Executive Officer may not be carried out in a nature that will enable the Chief Executive Officer, or the persons authorized by the Chief Executive Officer, to approve the transactions in which they may have a conflict of interest with the Company or its subsidiaries.

Nomination of Directors and Management

The Company does not have the Nomination Committee. Nonetheless, there are criteria on selection and appointment of directors as prescribed in the Company's articles of association and the directors so appointed are subject to the approval by the SET. Qualifed directors should be honest and have proper management skills. Nomination of directors comes from the resolution of the Board of Directors and the meeting of shareholders.

Appointment of the Board of Directors

The Board of Directors shall consist of not less than five persons. Not less than one half of the number of such directors must reside within the Kingdom of Thailand. Qualifications of all directors must be complied with the law.

The directors shall be elected at the shareholders' meeting in accordance with the criteria andprocedures as follows:

1. Each shareholder shall have one vote for one share.
2. Each shareholder may exercise all the votes he or she has under criteria 1 to elect one or several persons as director or directors, but the shareholder may not split his or her votes between any directors or any group of directors.
3. Persons who receive the highest votes arranged in order from higher to lower in a number equal to that of the number of directors to be appointed are elected to be the directors of the Company. In the event of a tie at a lower place, which would make the number of directors greater than that required, the chairman of the meeting will have a casting vote.

At every annual ordinary shareholders' meeting, one-third (1/3) of the directors, or if the number of directors cannot be divided exactly into three parts, the number of directors nearest to one-third (1/3), shall vacate office.

The directors to vacate office in the first and second years following the registration of the conversion of the Company shall be drawn by lots. In subsequent years, the directors who have remained in office for the longest time shall vacate office. A vacating director may be eligible for re-election.

Nomination of Independent Directors

The Company appoints independent directors who are not major shareholders, employees or consultants as well as do not have a conflict of interest with the Company or its subsidiaries. The independent directors shall not hold shares over 5% of paid-up capital of the Company and its subsidiaries.

Nomination of the Audit Committee

The Company's Audit Committee consists of three members. All the members are independent, non-executive directors, and have law, accounting and/or finance qualification background. At least one member of the Audit Committee is required to obtain financial capability.

The Audit Committee assists the Board in fulfilling the Company's good corporate governance, particularly in providing the vision of the business, commenting on financial reports and internal control systems, and monitoring the completion and accuracy of the disclosure of financial reports. All these actions enhance the quality and add value to the said reports. The chairman of the Audit Committee and its members shall remain in the position for two years.

Nomination of Management

The Board of Directors authorizes the Chief executive Officer to search for qualified management.

Director and Management Remuneration

Remuneration in Cash for the Members of the Board of Directors and Audit Committee

In 2006, a total of Baht 3,400,000 was paid to the Company's directors and audit committees as following details.

	Meeting Attendance (Time)	Board of Directors		Audit Committee		Total Remuneration (Baht)
		Director's Remuneration	Meeting Allowance	Committee's Remuneration	Meeting Allowance	
1. General Tienchai Sirisumpan	-	400,000	-	-	-	400,000
2. Mr. Virapan Pulges*	10	-	-	-	-	-
3. Mr. Pongsak Lothongkam	10	400,000	200,000	-	-	600,000
4. Dr. Suvarn Valaisathien	14	400,000	240,000	200,000	-	840,000
5. Dr. Pruchya Piumsomboon	12	400,000	160,000	200,000	-	760,000
6. Mr. Threekwan Bunnag	14	400,000	200,000	200,000	-	800,000
Total		**2,000,000**	**800,000**	**600,000**	**-**	**3,400,000**

**There is no remuneration for Mr. Virapan Pulges since he is a director who represents the major shareholder.*

Remuneration in Cash for Management

In 2006, a total of Baht 40,723,740 was paid to the Company's management executives as following details.

Type of Remuneration	2006	
	Number of Management	Baht
Monthly Salary and Bonus	12	39,817,140

Other Remunerations

Provident Fund

Other remuneration totaled Baht 906,600 paid to 11 management executives in a form of provident fund which has been registered as the "Sin Permpoon Provident Fund" with Bangkok Bank Public Co., Ltd. as the fund manager. All executives and employees are entitled to apply as members of the fund. The members contribute 3% of their monthly salary to the fund. The employer contributes to the fund on the same day. The employer's contribution rate in percentage of salary is set as follows:

Number of Years of Employment	Employer's Contribution Rate (%)
Less than 5 years	3
5 years but less than 10 years	4
10 years over	5

Warrant

The Company issued the warrants to purchase the ordinary shares to the directors and employees of the Company. If the directors and employees need to exercise the rights, they need to remain employee status of the Company on each of the exercise date. At time they resign, are retired or not employed by the Company, the rights of warrant will be canceled.

Common Shares and Warrants Holding of the Board of Directors and Management

	Common Share(s)				Warrant Unit(s)	
	As of December 31, 2005	% of share holding*	As of December 31, 2006	% of share holding*	As of December 31, 2005	As of December 31, 2006
Director						
1. General Tienchai Sirisumpan	73,947	0.051	73,947	0.050	75,000	93,486
2. Mr. Virapan Pulges	10,000	0.006	10,000	0.006	-	-
3. Mr. Pongsak Lothongkam	1,144,666	0.797	2,856,132	1.961	6,237,327	3,783,834
4. Dr. Suvarn Valaisathien	-	-	104,000	0.071	-	26,000
5. Dr. Pruchya Piumsomboon	50,000	0.034	75,000	0.051	50,000	43,750
6. Mr. Threekwan Bunnag	-	-	65,000	0.044	50,000	56,250
Management						
1. Mr. Ruangpoj Phakdurong	70,000	0.048	218,000	0.149	412,500	250,000
2. Mr. Pornyoot Chinmahavong	-	-	-	-	120,000	90,000
3. Mrs. Pissamai Saibua	-	-	142,500	0.097	450,000	260,625
4. Mr. Robert Chowaniec	-	-	-	-	-	-
5. Mr. Carsten Bremerskov	75,000	0.052	150,000	0.103	325,000	262,500
6. Mrs. Saovanee Chirachon	-	-	-	-	-	-
7. Mr. Manoon Noonate	-	-	-	-	-	-
8. Mr. Phichet Kanoksirima	60,000	0.041	30,000	0.020	60,000	30,000
9. Mr. Virat Phugthai	-	-	-	-	150,000	112,500
10. Mr. Suporn Limchunhanukul	-	-	-	-	150,000	112,500
11. Mr. Chatchawan Wimukdakom	-	-	-	-	120,000	90,000
12. Mr. Teerachart Sattrapai	30,000	0.020	30,000	0.020	90,000	60,000
Other Employees	-	-	-	-	360,000	270,000
Management resigned during the years	95,100	0.066	-	-	1,690,000	
Total	**1,608,713**	**1.115**	**3,754,579**	**2.572**	**10,339,827**	**5,541,445**

** % of shareholding in 2005 and 2006 was based on the total of 143,491,232 and 145,625,198 common shares respectively.*

Corporate Governance

The Company has implemented in compliance with all 15 corporate governance principles stipulated by the SET and SEC, the details of which are as follows:

1. Corporate Governance Policy

The Company recognizes the importance of good corporate governance which is fundamental for enhancing the transparency and the efficiency of the Company. To ensure transparency and to bolster its competitiveness and confidence among shareholders and all parties concerned, the Company has also put in place a policy for good corporate governance which incorporates key principles such as rights of shareholders, equitable treatment of shareholders, role of stakeholders, disclosure and transparency and responsibilities of the Board.

2. Shareholders: Equitable Rights and Treatment

The company takes the shareholders' equitable treatment very seriously, especially their rights of access to the Company's information in sufficient detail and in a timely manner. This information has been provided via the SCP (SET Community Portal) system, press releases as required by the SET & Public Limited Company Act, as well as via the Company's IR website (http://investorrelations.svi.co.th).

Besides the disclosure of information, the Company also pays attention to input at the shareholders' meeting, particularly in the composition of the meeting, so as to ensure the equitable treatment of the shareholders. The company arranges meetings by selecting a suitable date, time and place to accommodate as many shareholders as possible. An invitation letter, which contains the Board of Directors' opinion on each agenda item and evidence required for attending the meeting, is sent to the shareholders 7 days prior to the meeting, as required by the Company's Articles of Association. All relevant information, including the reasons, necessity, and consequence of the matters to be considered in the meeting, are provided to the shareholders as supporting information for voting purposes.

In addition, the Company also allows the authorization of an Audit committee member as a proxy, acting on the shareholders behalf, if required.

3. Rights of Stakeholders

The Company recognized the importance of all groups of stakeholders as following details:

Shareholders	:	The Company has a strong intention in giving good and continual returns to shareholders with consideration of company's value in a long term.
Employees	:	The Company treats its employees on a fair and equitable basis with proper rates of returns including fringe benefits such as provident fund, medical fee and having the Employees' Savings and Credit Cooperatives.
Customers	:	The Company takes good care of and be accountable to the customers by developing services, widening service channels/alternatives, retaining customer's information in strict confidentiality, and systematizing treatment of customer's complaints to enhance rapid conclusion and solution on a fair basis.
Creditors & Partners	:	The Company has always complied with the terms and conditions set out in the credit agreements with the financial institution. It also develops a long-term relationship with partners which will finally create chained value to customers.
Competitors	:	The Company adheres to the rules of fair competition adopted by the same industry.
Society and Environment	:	With dedication to social responsibility, the Company has carried out its business with integrity and provided constant support to social activities in the areas of the environment, education, sports, community, and public welfare.

4. Shareholders' Meeting

At every Shareholders meeting, the Board of Directors and Audit Committee have been represented. The Chairman of the Board, or any person voted by the Shareholders as chairman for the meeting, presides over the meeting according to the agenda. In order to create transparency, the Company also clarifies the voting required for each agenda.

The Board of Directors monitors the record of the minutes of the meeting to ensure that such minutes contain clarification of significant issues, questions, and opinions, as well as the voting required for each agenda. The minutes are finished in time, kept properly and accessible for verification and examination. In future meetings, the Company will record in the minutes, the voting procedures and the counting method used, in order to promote transparency.

The Company was evaluated by the Stock Exchange Commission (SEC) at a "Good" level in holding the 2006 annual shareholders' meeting. At this "Good" level, there were 225 among 433 listed companies and 7 out of 10 in electronics sector.

5. Leadership and Vision

The Company's Board of Directors sets out corporate policy and plays a key role in considering and approving strategy, targets, business plans, and budgets.

The Board consists of skilled, knowledgeable, industry-related persons which 83% of them gained experience by being trained with Thailand Institute of Directors (IOD).

6. Conflicts of Interest

To prevent any occurrence of conflicts of interest and any unfair acts, the Company's Board of Directors has taken careful actions by following good corporate governance. Preventive guidelines have been set as a manual in order to avoid conflicts of interest. Under these guidelines, they are prohibited from using inside information for their own or others' interests and are required to keep the customers' information confidential.

Furthermore, the Board has access to information on any connected transactions and transactions with conflicts of interest and has prudently made appropriate consideration thereon with adherence to the relevant SET regulations. Such transactions are disclosed in the annual report and the annual registration statement (Form 56-1).

7. Business Ethics

The Company has prepared for its management and employees a business code of conduct and compliance manual, which features the code of ethics in business operations, dealing with customers, partners and outsiders, property protection and information disclosure. As such, the practice will accordingly be followed up on a regular basis.

8. Checks and Balances by Non-Executive Directors

In 2006, the Company's Board of Directors consists of eight directors, as follows:

- One director which are also management, representing 17% of total number of directors.
- Five directors which are not management, representing 83% of total number of directors.

Four of these non management directors are independent directors, representing 67% of total number of directors, all of whom are the Chairman of the Board of Directors and all Audit Committee members.

9. Consolidation or Segregation of Positions

The Chairman of the Board of Directors and the Chief Executive Officer of the Company is not the same person. The Chairman is independent from the major shareholder and does not hold any position in the management and is not an employee of the Company. In addition, the Chairman is free of any present, direct or indirect, financial or other interest in the management and business of the Company.

10. Remuneration for Directors and Management

The Company clearly sets out directors' remuneration, with approval given by the shareholders' meeting. The resolution of the Ordinary Shareholders' Meeting 1/2006 has set the remuneration for directors to not exceed 5,000,000 baht.

Remuneration for management is approved by the Company's Chief Executive Officer. Remuneration for the Chief Executive Officer is approved by the Board of Directors. All remunerations are set under the same standard of the industry. Detail of remuneration for directors and management has already been declared earlier in this annual report.

11. Board of Directors' Meeting

The Board meeting is held regularly at least once a quarter. The secretary of the Board of Directors will schedule the date and agenda of the regular meeting in advance. In each meeting session, the management prepares information to support the Board's consideration. The Chairman of the meeting also gives sufficient time for all directors to consider each item on the agenda thoroughly and provide comments thereon. Meeting minutes are taken in written form and the certified copy of which will be kept for inspection by the concerned parties.

The Audit Committee meeting is held regularly at least once a quarter. At the meeting, the Audit Committee made consideration, selection, and nomination of auditor as well as fixed the audit fee; provided opinions in the interim and annual financial statements duly reviewed or audited before submission for the Board's consideration; considered compliance with the accounting standard and disclosure of information in the financial statements; reviewed the disclosure of related or connected transactions; and considered the appropriateness of the corporate governance and internal audit plan.

Meeting attendance of the Board of Directors in 2006:

Name	2006 Shareholders' Meeting		Board of Directors Meeting	Sub-Committee Meeting	
	Ordinary Shareholders' Meeting	Extraordinary Shareholders' Meeting		Audit Committee	Remuneration Committee
1. General Tienchai Sirisumpan	0/1	0/1	0/8	-	-
2. Dr. Suvarn Valaisathien	1/1	1/1	8/8	4/4	-
3. Dr. Pruchya Piumsomboon	0/1	1/1	7/8	4/4	1/1
4. Mr. Threekwan Bunnag	1/1	1/1	8/8	4/4	1/1
5. Mr. Virapan Pulges	1/1	1/1	8/8	-	1/1
6. Mr. Pongsak Lothongkam	1/1	1/1	8/8	-	-

12. Sub-Committee

The Company has set up two sub-committees to boost efficiency and flexibility in operations, as follows:

1. Audit Committee who is appointed by the shareholders' meeting for corporate governance support.
2. Remuneration Committee who is appointed by the Board of Directors.

13. Internal Control and Audit System

The Company has an internal auditor to deal with corporate governance and audit tasks to ensure the compliance with the rules and regulations set forth by the authorities and the Company. The internal auditor is under, and reports directly to, the Audit Committee to allow for independence and checks and balances.

14. Report of the Board of Directors

The Board is responsible for the Company's financial statements which have been prepared based on Thailand's generally accepted accounting standards and duly audited by the certified public accountant approved by the SEC. The Audit Committee has reviewed the quality of the financial reports and the internal control system as well as the adequate disclosure of essential information in the notes to financial statements.

15. Relationship with Investors

The Board has placed importance on the disclosure of accurate, complete, and transparent information to all its shareholders. The Company continues to emphasize efforts to ensure the disclosure and presentation of information to the shareholders and general investors, in line with the standards and regulations set out by the SEC and the SET. The information dissemination is carried out through the SET's communication channels and the Company's own website: http://www.svi.co.th and http://investorrelations.svi.co.th.

In addition, the Investor Relations unit has been established to render information to shareholders, investors, analysts, media and the general public. The Company has arranged the analyst meetings on a quarterly and annual basis and provided information to media as appropriate.

Supervision of Inside Information

The Company has a policy of prohibiting its management team and employees from disclosing information not yet released to the general public, or using inside information of any securities for the purpose of trading such securities for personal or others' benefits, either directy or indirectly. The directors, management, or employees involved in accounting information and financial statemments not yet disclosed to the public are also prohibited from trading the Company's shares in appropriate time before the release of the financial results to the public.

Directors and management have also been notified of their duty of reporting their holding of the Company's shares and any change there of in the securities holding report to the SEC pursuant to Section 59 and penal provision under the Securities and Exchange Act, B.E. 2535.

Directors and management have to report the selling and buying of the Company's shares in a form set by the Company. The report needs to be submitted on the working day following the day of selling or buying the shares. In case directors and management report to the SET themselves, they need to report to the Company as well. The Company will clarify to the shareholders and investors via in the SET once any true or untrue information leak to the public.

Internal Control

The Board of Directors, in its meeting No. 4/2006 held on August 28th, 2006 in which all three members of the Audit Committee also attended, has reviewed the Company's internal control systems and discussed with the management in regards to five areas: Organizational Control and Environment, Risk Management, Management Activities Control, Information and Communication System and Monitoring System. The Board of Directors was of the opinion that, the Company has an adequate system of internal control in place. Furthermore, the Board of Directors also views that the Company had implemented a system of internal controls that is capable of monitoring transactions between the Company and its connected parties, including major shareholders, directors, management and related persons.

Personnel

As of December 31st, 2006, the Company's total number of employees was 2,047, excluding the employees of subsidiaries (78 persons) and could be divided by department as follows:

Department	Number of Employee
1. Management & Administration	13
2. Operations	1,860
3. Sales & Marketing	47
4. Material Sourcing	22
5. Material Management	38
6. Accounting, Finance and MIS	46
7. Human Resource	21
Total	**2,047**

Number of Employees During the Past Three Years

Year	Number of Employees	Increase / (Decrease)	%
2003	1,393	(216)	(13.42)
2004	1,496	103	7.39
2005	1,724	228	15.24
2006	2,047	323	18.73

The number of employees in 2003 decreased considerably because the Company had changed the production process by improving better skills for employees and utilizing Preventive Maintenance for machines in order to be all time ready for the production. For the increase of employees during 2004 - 2006, the reason was that the Company had expanded its business to meet with new customers' demand.

2006's Remuneration for Employees

Unit: Baht

Type of Remuneration	Monthly Employee	Daily Employee	Total
Salary	207,641,776.42	141,799,463.56	349,441,239.98
Bonus and others	24,540,033.27	12,324,520.34	36,864,553.61
Company's Contribution to Provident Fund	4,166,480.00	1,273,323.00	5,439,803.00

Employee Development Policy

The Company realizes the importance of continuous training and the development of employees' skills. Thus the Training and Development Section has preliminary training to introduce the company's profile, cross functional department profiles, vision, mission, company's values, key performance index and basic training needs in order to be ready to perform their duties. The employees' performance is appraised and evaluated regularly. Internal training and external training programs have been conducted per the annual employee development plan with the objective of enhancing the knowledge and working skills of all the employees. Since most of the company's customers and suppliers are located overseas, the Company arranges English and Chinese language course for relevant employees so as to ensure that they can communicate effectively with proper management techniques while providing good service and prompt responses.

Corporate Social Responsibility

In order to successfully run business in a long-term, keeping the company's business ethics under the good corporate governance policy plays as much important role as an ability to manage organization. Among several aspects, social responsibility is one that SVI places in great concerns. We always encourage staff to continually participate in social activities in a variety of different ways.

Educational Support

SVI has been participating in educational development programs. In 2005, the company donated money to support Her Royal Highness Princess Sirinthorn's educational development project in order to construct Tor Chor Dor school buildings and accommodations for teachers at Ban Morker, Tak Province. The construction was completed and utilized by students and teachers in 2006. Later in the same year, SVI also donated the tota l amount of Baht 400,000 to construct a student dormitory on the occasion of the 60th anniversary celebrations to His Majesty's accession to the throne for Sungvarl Witthaya School in Tumbol Maehoa, Amphur Maesareang, Maehongson province. In this regards, the construction was already completed.

Moreover, the company provided scholarships to students studying in Singburi Vocational College, Singburi Province and in Ratchamongkol Suvarnapoom University, Ayudhya province.

College and university students were also given opportunities by the company to work as trainees in departments they are interested in.

Social Contribution

Due to the heavy rain in late August-October, 2006, several parts of Thailand were flooded. People in many provinces experienced floods caused by Typhoon. Realizing these people were facing this flood misery, SVI gave donation along with sincere sympathy to the flood victims in Amphur Wisedchaicharn, Angthong province which was hit hard and faced the greatest burden and also in Tambol Bangkadi, Amphur Muang, Pathumthani Province. Aside from the donation by SVI's management and its employees, the company also donated surplus money totaled Baht 100,000 to purchase other consuming stuffs to the victims.

Environmental Management

SVI is intensely committed to environmental responsibility by closely following environmental policy issued by the government and continually paying contribute to a better life of its employees, community and society.

In 2006, SVI received "Clean Food Good Taste" award, a project initiated by Pakkret Municipality in order to create awareness on the nutrition quality. The company was awarded in the area of nutrition management for employees. Food in company's canteens in all factories was proved to have qualities of cleanliness and good taste.

SVI has set a policy in using natural resources and recycle material for the most benefit of the company. The project such as Paperless Project is utilized by lowering the use of paper document and increasing the use of electronic document system. Most of all, staff is encouraged to be aware of the importance of electric power and water conservation.

In addition, SVI continues on minimizing the impact on the environment by controlling solidly production process. For example, we construct the vapor ducts at the soldering stations to separate the gas and contamination particles by the Wet Scrubber before releasing the clean air back to the atmosphere. The soldered boards are cleaned by the soluble process before going to the mass production. Our manufacturing process is designed to be lead-free and to properly get rid of any waste materials after the production. We have always complied with the rules, laws, and other regulations concerning the environment.

Operating Results

The company had prepared the consolidated Financial Statement for the 2nd year ended December 31st, 2006, combining the financial statement of SVI Public Company Limited and three overseas subsidiaries, comprise of Globe Vision Corp., SVI China Company Limited (Hong Kong) and SVI Electronics (Tianjin) Limited, based on equity method as the percentage of investment described in related parties transactions.

SVI posted highest revenue for this year as compared to previous years. In terms of USD, total year revenue was USD 135 million or Baht 5,104 million, compared with last year at USD 110 million or Baht 4,398 million, an increase of 22.7%. The revenue growth in "Baht" was 16% as compared with last year, due to the strength of Baht, at the average of 6% year on year (Average 2005 : Baht 40.10 vs Average 2006 : Baht 37.71 per USD 1). The revenue growth was driven by new customers that started the business with the company since last year. The demand for Industrial products continues to be strong.

Total Gross Profit for the company was reported at Baht 497 million, higher than last year by Baht 90 million. This was due to higher revenue and better fixed overhead costs utilization. In 2006, the material cost was higher than previous year due to the strength of Baht, resulted by the conversion rate of USD to Baht upon receiving of imported materials higher than the conversion rate upon recognizing of revenue. The consolidated Gross Profit was Baht 493 million, increase from last year by Baht 84 million, related to the elimination of inter company's transactions, caused by Tianjin's plant recently start up, not producing at full process to be at finished goods and shipped directly to customers.

Total year Net Profit was achieved at Baht 294.6 million, an increase of Baht 38 million from previous year, an improvement of 15%. This was mainly resulted from higher revenue. The losses generated by subsidiaries for this year was Baht 29.6 million as a result of lower revenue during the qualification of Tianjin factory.

Selling and Administrative expenses of the company and consolidated expenses for this year were Baht 222 million and Baht 238 million respectively, compared to last year consolidated expenses at Baht 193 million. The increase of Baht 45 million was mainly a result of additional personnel to support new product and business development team, and the reserve of obsolescence materials.

Financial Status

Assets

The Company financial status, including subsidiaries as of December 31st, 2006 showed total assets of Baht 3,126 million. This represented an increase of Baht 438 million as compared to the end of last year, due to an increase of inventory of Baht 355 million and an increase of account receivable of Baht 315 million. This was mainly due to the increase of revenue and the purchase of materials to support the revenue next quarter.

The company has provided loan to subsidiaries, Globe Vision Corp., in the amount of Baht 59 million, an increase from last year by Baht 23 million, mainly for the investment in a subsidiary in Hong Kong and subsequently invested in the Factory in Tianjin, China.

Liabilities

Total liabilities of consolidated Financial Statement were recorded at Baht 970 million, an increase of Baht 193 million from December 31st, 2005. This was mainly due to an increase of Trade Payable of 203 million related to purchase of additional materials and short term

Shareholders' Equity

Shareholder's equity as at the end of year 2006 was Baht 2,156 million, higher than that the end of last year by Baht 245 million or 13%. This was mainly due to an increase in retained earnings derived from net profit of Baht 295 million this year and partially offset with the payment of dividend of Baht 72 million earlier this year.

Liquidity

At the end of 2006, the company and its subsidiaries had Cash and cash equivalents amounted to Baht 39 million, a decrease of baht 262 million, caused by more materials being purchased, payment of long term loan, payment of dividend and investment in newly opening of subsidiaries.

The company's financial status was relatively strength as the liquidity ratio or the current assets to the current liablities and the equity ratio were reported at 2.57 times and 0.45 time respectively.

Related Transaction

During the past 3 years, SVI Public Company Limited and its subsidiaries have never had any controversy concerning the conflict of interest with others.

Policy or procedures for the approval of inter-company transactions

The related transaction process with any persons having a conflict of interest with the Company must be approved by the Board of Directors' meeting strictly attended by the audit committee. Besides, it must severely comply with the Stock Exchange of Thailand regulations related to the acquisition or the disposal of assets. As the stakeholder, the member of the Board of Directors has to declare the committee about any cases subject to be considered. Moreover, he/she can neither vote nor express the opinions on that matter.

In this regards, to approve the related transactions, the Company has to comply strictly with the policy or the procedure by placing the great importance on the Company's benefits and considering that settled related transactions as with other persons.

Policies or directions of the future related transactions

Regarding to the future related transactions, the Company will strictly abide by all of the procedures mentioned above.
In case that there are any related transactions subject to be considered by the Audit Committee due to the Stock Exchange of Thailand regulations, the Company will assign the Audit Committee to independently examine and consider both the necessity and appropriate ness of those related transactions

On the contrary, if the Audit Committee is not expertise in the examination of those mentioned related transactions, the company will appoint an independent expert or the Company's external auditor to assist the Audit Committee in that process in order to get the most effective comments or information which the Board of Directors, the Audit Committee, or the Shareholders use to support their decisions in each case.

In addition, the Company will disclose and note the related transactions in the Company's financial statements examined by the Company's auditor.

The Company has already settled the related transactions with the subsidiaries and also discloses in the Company's financial statement and notes to financial statements. For listing normal business activities such as sale of products and raw material, the Company will use the cost plus pricing and the real expense policy. In case of the long-term loan for subsidiaries (Globe Vision Corp.), the Company has approved the loan and adjusted the interest rate since the Board of Director's meeting. At the end of year 2005 and year 2006, the long-term loan accrual basis shown in the Company's financial statement totally amounted to Baht 36 million and Baht 55 million respectively.

The Board of Directors' Responsibility Report to Financial Statements

The Board of Directors is responsible for the consolidated financial statements of SVI Public Company Limited and its subsidiaries, together with all financial information shown in this annual report. The aforementioned financial statements have been prepared in accordance with generally accepted accounting standard in Thailand. Appropriate accounting policies were selected and applied consistently. All specific information has been sufficiently disclosed in the notes of financial statements as well as unconditionally audited by independent auditors. As a result, shareholders and general investors can gain benefits from this true, transparent information which reflects actual financial performance of the Company. The Board of Directors encourages the practice of good corporate governance in the Company to ensure efficient, appropriate internal control system and smooth operation. The accounting data must be accurate, reliable and adequate to protect its assets and not to allow any fraud or materially irregular operations.

In this regard, the Board of Directors has appointed an Audit Committee to be responsible for the validity and reliability of financial information, and also to provide an assessment of the Company or and its business system of internal control. Such systems must adhere to generally accepted standards set by governing bodies that regulate businesses. The opinion of the Audit Committee appears in the Report of the Audit Committee in this annual report.

In the view of The Board of Directors, the 2006 consolidated financial statements of SVI and its subsidiaries reviewed by the Audit Committee in collaboration with the Management and the external auditor are presented in a complete, accurate and fair manner. The Company's overall internal control system is also at the satisfactory level, being able to create reliability of the Company and its subsidiaries among the general public.

The Board of Directors

Audit Committee's Report

The Audit Committee of SVI Public Company Limited is appointed by the Board of Directors for a 2-year term. The members are: Dr. Suvarn Valaisathien, Chairman of the Audit Committee; Dr. Pruchya Piumsomboon, Audit Committee and Mr. Threekwan Bunnag, Audit Committee. They are independent directors and are qualified in accordance with the standards set by the Stock Exchange of Thailand (SET). The scope, duty and primary responsibilities of the Committee are to advise and ensure that the Company's financial statements comply with accounting standards and practices, in line with the Company's business and complied with the rules and regulations of the SET. In addition, the Committee will need to direct the Company to have sufficient and efficient internal control, to oversee that the company acts in accordance with the law and related directives, to select and appoint an external auditor, as well as to conduct other duties as delegated by the Board of Directors.

Throughout 2006, the Audit Committee had taken responsibilities as entrusted by the Board of Directors, holding 4 meetings in which top management, internal auditor and external financial auditor attended as appropriate. Important activities were as follows:

1) Examined the overall accuracy of the 2006's quarterly financial statements and the annual financial statements which had been audited by the Company's financial auditor prior to submitting to the company's Board of Directors for approval.

2) Reviewed and approved the 2006's internal audit plan, acknowledged its results as well as provided recommendations for efficient and proper internal auditing.

3) Considered the use of internal control system evaluation form in order to be a guideline of the Company's internal control improvement.

4) Reviewed, improved and submitted the Audit Committee's charter to the Board for approval.

5) Examined the Company to operate in accordance with the SET's rules and regulations.

6) Considered and selected the external auditor for the year 2006 as well as recommended remuneration for the external auditor to the Board of Directors and to the General Shareholders' Meeting for further approval.

7) Considered and controlled the accuracy of the Company's information disclosure in case any related transactions or conflicts of interest occurred.

8) Examined the Company to operate in accordance with the SET's good corporate governance.

The Audit Committee found that the Company's financial statements, internal control system and operations were accurate, appropriate, adequate and in line with the good corporate governance policy.

Dr. Suvarn Valaisathien
Chairman, Audit Committee

Report of Independent Auditor
To The Board of Directors and Shareholders of
SVI Public Company Limited

I have audited the accompanying consolidated balance sheets of SVI Public Company Limited and its subsidiaries as at 31 December 2006 and 2005, the related consolidated income statements, changes in shareholders' equity, and cash flows for the years then ended, and the separate financial statements of SVI Public Company Limited for the same periods. These financial statements are the responsibility of the Company's management as to their correctness and the completeness of the presentation. My responsibility is to express an opinion on these financial statements based on my audits. I did not audit the financial statements of SVI China Limited and SVI Electronics (Tianjin) Company Limited, the subsidiaries, which are included in these consolidated financial statements. As at 31 December 2006, SVI China Limited had total assets of Baht 1.6 million and total revenues and loss for the year ended 31 December 2006 of Baht 0.1 million and Baht 4.5 million, respectively and SVI Electronics (Tianjin) Company Limited had total assets of Baht 93.7 million and total revenue and loss for the year ended 31 December 2006 of Baht 10.4 million and Baht 20.0 million, respectively. In addition, the separate financial statements of SVI Public Company Limited as at 31 December 2006 included investment in the aforesaid subsidiaries accounted for under the equity method amounting to Baht 29.3 million and share of loss from subsidiaries for the year ended 31 December 2006 of Baht 29.6 million. The financial statements of these subsidiaries were audited by their auditors whose reports have been furnished to me, and my opinion insofar as it relates to the amounts included for those subsidiaries in the consolidated financial statements and the Company's financial statements, is based solely on the report of this other auditors.

I conducted my audits in accordance with generally accepted auditing standards. Those standards require that I plan and perform the audit to obtain reasonable assurance about whether the financial statements are free of material misstatement. An audit includes examining, on a test basis, evidence supporting the amounts and disclosures in the financial statements. An audit also includes assessing the accounting principles used and significant estimates made by management, as well as evaluating the overall financial statement presentation. I believe that my audits provide a reasonable basis for my opinion.

In my opinion, based on my audits and the reports of other auditors, the financial statements referred to above present fairly in all material respects, the financial position of SVI Public Company Limited and its subsidiaries and of SVI Public Company Limited as at 31 December 2006 and 2005 and the results of their operations and cash flows for the years then ended in accordance with generally accepted accounting principles.

Sophon Permsirivallop
Certified Public Accountant (Thailand) No. 3182
Ernst & Young Office Limited
Bangkok: 23 February 2007

Balance Sheets

SVI PUBLIC COMPANY LIMITED AND ITS SUBSIDIARIES
AS AT 31 DECEMBER 2006 AND 2005

(Unit : Baht)

		Consolidated		The Company Only	
	Note	2006	2005	2006	2005
Asset					
Current assets					
Cash and cash equivalents		38,706,554	300,619,428	30,927,601	282,466,255
Trade accounts receivable - net	*6*	1,079,076,796	763,645,647	1,070,794,490	763,645,647
Trade accounts receivable - subsidiary	*7*	-	-	60,767,841	-
Inventories - net	*8*	1,295,082,713	940,201,603	1,259,442,277	940,201,603
Other receivables		-	-	-	-
Advance payment for purchase of materials		12,057,697	13,384,662	12,057,697	13,384,662
Refundable value added tax		4,779,745	6,163,261	4,779,745	6,163,261
Refundable custom duty tax		1,232,872	2,375,690	1,232,872	2,375,690
Other current assets		7,174,418	4,720,730	6,463,200	4,541,099
Total current assets		**2,438,110,795**	**2,031,111,021**	**2,446,465,723**	**2,012,778,217**
Non-current assets					
Restricted bank deposits	*9*	5,514,167	5,344,938	5,514,167	5,344,938
Long-term loan to subsidiary and interest receivable	*7*	-	-	58,799,913	36,698,976
Property, plant and equipment - net	*11*	654,205,249	613,816,552	612,529,798	598,844,912
Software computer - net	*12*	26,288,084	35,766,437	26,288,084	35,766,437
Other non-current assets		1,810,125	2,013,356	514,043	635,003
Total non-current assets		**687,817,625**	**656,941,283**	**703,646,005**	**677,290,266**
TOTAL ASSETS		**3,125,928,420**	**2,688,052,304**	**3,150,111,728**	**2,690,068,483**

The accompanying notes are an integral part of the financial statements.

Balance Sheets (Continued)

SVI PUBLIC COMPANY LIMITED AND ITS SUBSIDIARIES
AS AT 31 DECEMBER 2006 AND 2005

(Unit : Baht)

	Note	Consolidated 2006	Consolidated 2005	The Company Only 2006	The Company Only 2005
LIABILITIES AND SHAREHOLDERS' EQUITY					
Current liabilities					
Bank overdraft and short-term loan from financial institution	13	20,330,795	-	20,000,000	-
Trade accounts payable		768,283,232	565,096,235	765,983,585	565,096,235
Trade account payable- subsidiary	7	-	-	2,483,585	1,787,400
Current portion of long-term loan	14	43,476,960	49,409,520	43,476,960	49,409,520
Current portion of liabilities under finance lease contracts	15	2,865,943	3,232,626	2,865,943	3,232,626
Corporate income tax payable		5,813,844	6,788,010	5,813,844	6,788,010
Accrued commission payable		269,404	452,092	269,404	452,092
Accrued transportation payable		29,195,030	19,067,274	28,899,761	19,067,274
Cash received in advance for raw material		9,885,762	1,636,460	9,885,762	1,636,460
Cash received in advance for tooling		32,260,501	12,950,754	32,260,501	12,950,754
Accrued expenses		19,049,568	19,808,217	14,131,834	18,183,033
Other current liabilities		17,744,894	25,648,404	17,998,071	25,648,404
Total current liabilities		**949,175,933**	**704,089,592**	**944,069,250**	**704,251,808**
Non-current liabilities					
Provision for loss on investment in subsidiaries	10	-	-	29,289,991	1,853,963
Long - term loan-net of current portion	14	17,014,889	68,746,141	17,014,889	68,746,141
Liabilities under finance lease contracts - net of current portion	15	3,960,135	3,871,869	3,960,135	3,871,869
Total non-current liabilities		**20,975,024**	**72,618,010**	**50,265,015**	**74,471,973**
Total liabilities		**970,150,957**	**776,707,602**	**994,334,265**	**778,723,781**

The accompanying notes are an integral part of the financial statements.

Balance Sheets (Continued)

SVI PUBLIC COMPANY LIMITED AND ITS SUBSIDIARIES
AS AT 31 DECEMBER 2006 AND 2005

(Unit : Baht)

		Consolidated		The Company Only	
	Note	2006	2005	2006	2005
hareholders' equity					
Share capital	*16*				
Registered					
186,407,807 ordinary shares of Baht 10 each					
(2005: 154,156,059 ordinary shares					
of Baht 10 each)		1,864,078,070	1,541,560,590	1,864,078,070	1,541,560,590
Issued and paid-up share capital	*17*				
145,625,198 ordinary shares of Baht 10 each					
(2005: 143,491,232 ordinary shares					
of Baht 10 each)		1,456,251,980	1,434,912,320	1,456,251,980	1,434,912,320
Premium on ordinary shares		2,799,378	2,799,378	2,799,378	2,799,378
Discount on ordinary shares		(5,411,917)	(3,503,736)	(5,411,917)	(3,503,736)
Translation adjustment		1,948,780	(226,912)	1,948,780	(226,912)
Retained earnings					
Appropriated - statutory reserve	*18*	50,008,263	31,006,123	50,008,263	31,006,123
Unappropriated		650,180,979	446,357,529	650,180,979	446,357,529
Total shareholders' equity		**2,155,777,463**	**1,911,344,702**	**2,155,777,463**	**1,911,344,702**
TOTAL LIABILITIES AND SHAREHOLDERS' EQUITY		**3,125,928,420**	**2,688,052,304**	**3,150,111,728**	**2,690,068,483**

The accompanying notes are an integral part of the financial statements.

Income Statements

SVI PUBLIC COMPANY LIMITED AND ITS SUBSIDIARIES
FOR THE YEARS ENDED 31 DECEMBER 2006 AND 2005

(Unit : Baht)

		Consolidated		The Company Only	
	Note	2006	2005	2006	2005
Revenues					
Net sales		5,104,170,714	4,398,385,129	5,137,069,944	4,398,385,129
Gains on exchange		19,882,155	19,234,810	19,882,155	19,234,810
Other income		34,924,677	38,892,487	45,212,445	39,394,597
Total revenues		**5,158,977,546**	**4,456,512,426**	**5,202,164,544**	**4,457,014,536**
Expenses					
Cost of sales		4,611,033,805	3,989,508,363	4,640,177,158	3,991,521,552
Selling and administrative expenses		237,873,397	192,520,730	222,321,361	187,325,941
Share of loss from investment in subsidiaries account for under equity method		-	-	29,611,720	3,686,136
Total expenses		**4,848,907,202**	**4,182,029,093**	**4,892,110,239**	**4,182,533,629**
Income before interest expense and corporate income tax		310,070,344	274,483,333	310,054,305	274,480,907
Interest expense		(8,000,702)	(6,366,032)	(7,984,663)	(6,363,606)
Corporate income tax	*20*	(7,498,436)	(11,458,566)	(7,498,436)	(11,458,566)
Net income for the year		**294,571,206**	**256,658,735**	**294,571,206**	**256,658,735**
Basic earnings per share	*21*				
Net income		2.00	1.79	2.00	1.79
Diluted earnings per share	*21*				
Net income		1.99	1.79	1.99	1.79

The accompanying notes are an integral part of the financial statements.

Statements of Changes in Shareholders' Equity

SVI PUBLIC COMPANY LIMITED AND ITS SUBSIDIARIES
FOR THE YEARS ENDED 31 DECEMBER 2006 AND 2005

(Unit : Baht)

	Consolidated						
					Retained earnings		
					Appropriated-		
	Issued and paid-up share capital	Premium on ordinary shares	Discount on ordinary shares	Translation adjustment	Statutory reserve	Unappropriated	Total
Balance as at 1 January 2005	1,430,380,990	2,799,378	(2,121,681)	-	18,173,186	202,531,731	1,651,763,604
Statutory reserve (*Note 18*)	-	-	-	-	12,832,937	(12,832,937)	-
Translation adjustment	-	-	-	(226,912)	-	-	(226,912)
Net income for the year	-	-	-	-	-	256,658,735	256,658,735
Ordinary shares *(Note 17)*	4,531,330	-	(1,382,055)	-	-	-	3,149,275
Balance as at 31 December 2005	1,434,912,320	2,799,378	(3,503,736)	(226,912)	31,006,123	446,357,529	1,911,344,702
Statutory reserve *(Note 18)*	-	-	-	-	19,002,140	(19,002,140)	-
Translation adjustment	-	-	-	2,175,692	-	-	2,175,692
Net income for the year	-	-	-	-	-	294,571,206	294,571,206
Dividend paid *(Note 24)*	-	-	-	-	-	(71,745,616)	(71,745,616)
Ordinary shares *(Note 17)*	21,339,660	-	(1,908,181)	-	-	-	19,431,479
Balance as at 31 December 2006	1,456,251,980	2,799,378	(5,411,917)	1,948,780	50,008,263	650,180,979	2,155,777,463

The accompanying notes are an integral part of the financial statements.

Statements of Changes in Shareholders' Equity

SVI PUBLIC COMPANY LIMITED AND ITS SUBSIDIARIES
FOR THE YEARS ENDED 31 DECEMBER 2006 AND 2005

(Unit : Baht)

	The Company Only						
					Retained earnings		
					Appropriated-		
	Issued and paid-up share capital	Premium on ordinary shares	Discount on ordinary shares	Translation adjustment	Statutory reserve	Unappropriated (deficit)	Total
Balance as at 1 January 2005	1,430,380,990	2,799,378	(2,121,681)	-	18,173,186	202,531,731	1,651,763,604
Statutory reserve *(Note 18)*	-	-	-	-	12,832,937	12,832,937	-
Translation adjustment	-	-	-	(226,912)	-	-	(226,912)
Net income for the year	-	-	-	-	-	256,658,735	256,658,735
Ordinary shares *(Note 17)*	4,531,330	-	(1,382,055)	-	-	-	3,149,275
Balance as at 31 December 2005	1,434,912,320	2,799,378	(3,503,736)	(226,912)	31,006,123	446,357,529	1,911,344,702
Statutory reserve *(Note 18)*	-	-	-	-	19,002,140	(19,002,140)	-
Translation adjustment	-	-	-	2,175,692	-	-	2,175,692
Net income for the year	-	-	-	-	-	294,571,206	292,571,206
dividend paid *(Note 24)*	-	-	-	-	-	(71,745,616)	(71,745,616)
Ordinary shares *(Note 17)*	21,339,660	-	(1,908,181)	-	-	-	19,431,479
Balance as at 31 December 2006	1,456,251,980	2,799,378	(5,411,917)	1,948,780	50,008,263	650,180,979	2,155,777,463

The accompanying notes are an integral part of the financial statements.

Cash Flow Statements

SVI PUBLIC COMPANY LIMITED AND ITS SUBSIDIARIES
FOR THE YEARS ENDED 31 DECEMBER 2006 AND 2005

(Unit : Baht)

	Consolidated		The Company Only	
	2006	2005	2006	2005
Cash flows from (used in) operating activities				
Net income	294,571,206	256,658,735	294,571,206	256,658,735
Adjustments to reconcile net income to net cash provided by (paid from) operating activities: -				
Depreciation and amortisation	88,765,242	100,273,485	82,662,831	100,264,407
Provision for obsolete and slow moving inventories	22,317,561	20,963,280	22,317,561	20,963,280
Reserve for warranty (reversal)	-	(289,648)	-	(289,648)
Provision for bad debt (reversal)	5,110,614	(24,877,046)	5,110,614	(24,877,046)
Fixed asset write-off	1,800,522	-	1,800,522	-
Provision for damage inventories	758,833	-	758,833	-
Share of loss from investment in subsidiaries accounted for under equity method	-	-	29,611,720	3,686,136
Unrealised (gains) loss on exchange	(10,543,664)	2,976,206	(8,551,519)	3,203,118
(Gains) loss from sales of fixed assets	4,611	(7,753,273)	(7,248,194)	(7,753,273)
Income from operating activities before changes in operating assets and liabilities	402,784,925	347,951,739	421,033,574	351,855,709
Decrease (increase) in operating assets and liabilities				
Trade accounts receivable	(329,602,656)	232,963,677	(361,192,971)	232,963,677
Inventories	(377,198,671)	(78,095,050)	(341,558,235)	(78,095,050)
Other current assets	4,015,348	16,698,364	1,255,617	16,381,315
Other non- current assets	208,831	843,346	126,559	2,221,699
Increase (decrease) in operating liabilities				
Trade accounts payable	209,801,380	(39,878,999)	208,197,918	(38,091,599)
Corporate income tax payable	(974,166)	(28,694,856)	(974,166)	(28,694,856)
Accrued expenses and other current liabilities	31,781,246	25,759,926	28,446,604	24,134,742
Net cash from (used in) operating activities	(59,183,763)	477,548,147	(44,665,100)	482,675,637
Cash flows from (used in) investing activities				
Restricted bank deposits	(169,229)	(35,655)	(169,229)	(35,655)
Long - term loan to subsidiary	-	-	(25,380,420)	(36,202,296)
Investment in subsidiaries	-	-	-	(2,059,085)
Payment for acquisition of property, plant and equipment	123,894,783)	(177,076,826)	(102,328,011)	(162,096,108)
Cash received from sales of fixed assets	5,500	74,172,864	5,500	74,172,864
Net cash used in investing activities	(124,058,512)	(102,939,617)	(127,872,160)	(126,220,280)

The accompanying notes are an integral part of the financial statements.

Cash Flow Statements (Continued)

SVI PUBLIC COMPANY LIMITED AND ITS SUBSIDIARIES
FOR THE YEARS ENDED 31 DECEMBER 2006 AND 2005

(Unit : Baht)

	Consolidated		The Company Only	
	2006	2005	2006	2005
Cash flows from (used in) financing activities				
Short-term loan from financial institution	20,330,795	(190,000,000)	20,000,000	(190,000,000)
Increase in long-term loan	-	43,171,600	-	43,171,600
Long-term loan repayment	(45,726,300)	(24,684,630)	(45,726,300)	(24,684,630)
Liabilities under finance lease contracts	(278,417)	(1,991,825)	(278,417)	(1,991,825)
Dividend paid	(71,745,616)	-	(71,745,616)	-
Proceeds from exercise of warrants	19,431,479	3,149,275	19,431,479	3,149,275
Net cash used in financing activities	(77,988,059)	(170,355,580)	(78,318,854)	(170,355,580)
Effects of exchange rate changes on cash and cash equivalents	(682,540)	(11,792)	(682,540)	(11,792)
Net increase (decrease) in cash and cash equivalents	(261,912,874)	204,241,158	(251,538,654)	186,087,985
Cash and cash equivalents at beginning of year	300,619,428	96,378,270	282,466,255	96,378,270
Cash and cash equivalents at end of year	38,706,554	300,619,428	30,927,601	282,466,255
Supplemental cash flows information: -				
Cash paid during the year for				
Interest expense	8,305,810	5,917,968	8,305,810	5,915,542
Corporate income tax	9,183,541	49,153,424	9,183,541	40,153,424
Non-cash item				
Sale fixed asset to subsidiary	-	-	20,895,220	-

The accompanying notes are an integral part of the financial statements.

NOTES TO FINANCIAL STATEMENTS

SVI PUBLIC COMPANY LIMITED AND ITS SUBSIDIARIES
FOR THE YEARS ENDED 31 DECEMBER 2006 AND 2005

1. GENERAL INFORMATION

SVI Public Company Limited was incorporated as a public company under Thai law and domiciled in Thailand. The Company listed in the Stock Exchange of Thailand on 25 May 1994. The Company operates its business in Thailand and its principal activity is an electronic manufacturing services (EMS) and its registered address is 33/10 Moo 4, Chaeng Wattana Road, Bangtalad, Pakkred, Nontaburi.

2. BASIS OF PREPARATION

The financial statements have been prepared in accordance with accounting standards enunciated under the Accounting Profession Act B.E. 2547. The presentation of the financial statements has been made in compliance with the stipulations of the Notification of the Department of Business Development dated 14 September 2001, issued under the Accounting Act B.E. 2543.

The financial statements have been prepared on a historical cost basis except where otherwise disclosed in the accounting policies.

3. BASIS OF CONSOLIDATION

3.1 The consolidated financial statements include the financial statements of SVI Public Company Limited and the following subsidiary companies:

Company's name	Nature of business	Percentage of shareholding		Country of incorporation	Assets as a percentage to the consolidated total assets as at 31 December		Revenues as a percentage to the consolidated total revenues for the year ended 31 December	
		2006 Percent	2005 Percent		2006 Percent	2005 Percent	2006 Percent	2005 Percent
Held by the Company								
Globe Vision Corp.	Holding of investments	100	100	British Virgin Island	2.33	1.29	0.27	0.01

Company's name	Nature of business	Percentage of indirect shareholding		Country of incorporation
		2006 Percent	2005 Percent	
Held by subsidiary companies				
SVI China Limited (100 percent held by Globe Vision Corp.)	Holding of investment and purchasing raw material	100	100	Hong Kong
SVI Electronics (Tianjin) Company Limited (100 percent held by SVI China Limited)	Manufacturing electronics equipment	100	100	China

3.2 The financial statements of overseas subsidiary companies are translated into Thai Baht at the closing exchange rate as to assets and liabilities, and at monthly average exchange rate as to revenues and expenses. The resultant differences have been shown under the caption of "Translation adjustment" in shareholders' equity.

3.3 Material balances and transactions between the Company and its subsidiary companies have been eliminated from the consolidated financial statements.

3.4 Investments in the subsidiary companies as recorded in the Company's books of account are eliminated against the equity of the subsidiary companies.

4. CHANGE IN ACCOUNTING POLICY

4.1 In October 2006, the Federation of Accounting Professions issued Notification No. 26/2006 regarding Accounting Standard No. 44 "Consolidated Financial Statements and Accounting for Investments in subsidiaries" (Amendment No. 1), under which investments in subsidiaries are to be presented in the separate financial statements under the cost method rather than the equity method. Entities which are not ready to adopt the cost method in 2006 can continue to use the equity method through the end of 2006 and adopt the cost method in 2006 can continue to use the equity method through the end of 2006 and adopt the cost method as from 1 January 2007.

In this regard, the Company has elected adopt the change in 2007. Adoption of the change in 2007 will necessitate the restatement of the Company's 2006 separate financial statements to be presented for comparative purposes along with the financial statements for 2007. The restatement will have the effect of increasing net income in the separate income statements for 2006 by approximately Baht 29.6 million (Baht 0.20 per share) and increasing net worth in the balance sheet at 31 December 2006 by approximately Baht 33.3 million.

5. SIGNIFICANT ACCOUNTING POLICIES

5.1 Revenue Recognition

Sales of goods

Sales of goods are recognized when the significant risks and rewards of ownership of the goods have passed to the buyer. Sales are the invoiced value, excluding value added tax, of goods supplied after deducting discounts and allowance.
For export sales, revenue is recognised when the goods are shipped and the title has passed to the buyer.

Interest income

Interest income is recognized as interest accrues based on the effective rate method.

5.2 Cash and cash equivalents

Cash and cash equivalents consist of cash in hand, cash at bank, and all highly liquid investments with an original maturity of three months or less and not subject to withdrawal restrictions.

5.3 Trade accounts receivable

Trade accounts receivable are stated at the net realisable value. Allowance for doubtful accounts is provided for the estimated losses that may be incurred in collection of receivables. The allowance is generally based on collection experiences and analysis of debtor aging.

5.4 Inventories and allowance for diminution in inventory value

Finished goods and work in process are valued at the lower of standard cost (which approximates actual cost) and net realisable value. Standard cost includes all production costs and attributable factory overheads.

Raw materials are valued at the lower of weighted average cost and net realisable value and are charged to production costs whenever consumed.

Supplies and spare parts are stated at the lower of average cost and net realisable value.

Allowance for diminution in inventory value will be set up for old, obsolete, slow-moving or deteriorated inventories.

5.5 Investment in subsidiaries

Investment in subsidiaries (in the financial statements of the Company) are stated under the equity method of accounting. Under this method, investments are initially recorded at cost and for each subsequent year are adjusted to incorporate the Company's proportionate share of the operating results of the subsidiaries. Losses in excess of the cost of investments in subsidiaries are presented as non-current liabilities in the balance sheets under the caption of "Provision for loss on investments in subsidiaries".

5.6 Property, plant and equipment and depreciation

Property, plant and equipment are stated at cost less accumulated depreciation and allowance for loss on impairment of assets (if any).

Depreciation of plant and equipment is calculated by reference to their costs on a straight-line basis over the following estimated useful lives.

Buildings	20 years
Land and buildings improvements	5 years
Machinery	5 - 10 years
Tools and equipment	3 - 5 years
Furniture, fixtures and office equipment	5 - 10 years
Motor vehicles	5 years

Depreciation is included in determining income.

No depreciation is provided for land, work under construction and fixed assets under installation.
Gains and losses on disposal of property, plant and equipment are determined by reference to their carrying amount and are included in determining income.

Expenditures for addition, renewal and improvement are capitalised. Repair and maintenance costs are recongised as an expense when incurred.

5.7 Software and amortisation

Software are stated at cost less accumulated amortisation. Amortisation is calculated by reference to cost on a straight-line basis over the expected future period of economic benefit of software for 3 years. The amortisation is included in determining income.

5.8 Related party transactions

Related parties comprise enterprises and individuals that control or are controlled by the Company, whether directly or indirectly, or which are under common control with the Company.
In addition, related parties include individuals which directly or indirectly own a voting interest in the Company that gives them significant influence over the Company, and key management personnel, and directors and officers with authority in the planning and direction of the Company's operations.

5.9 Long-term lease agreements

Finance leases

Leases of equipment which transfer substantially all the risks and rewards of ownership are classified as finance leases. Finance leases are capitalised at the lower of the fair value of the leased assets and the present value of the minimum lease payments. The outstanding rental obligations, net of finance charges, are included in other long-term payables, while the interest element is charged to the income statements over the lease period. The equipment acquired under finance lease is depreciated over the shorter of the useful life of the asset and the lease period.

Operating leases

Leases not transferring a significant portion of the risks and rewards of ownership to the lessee are classified as operating leases. Payments made under operating leases (net of any incentives received from the lessor) are charged to the income statements on a straight-line basis over the period of the lease.

When an operating lease is terminated before the lease period has expired, and payment required to be made to the lessor by way of penalty is recognised as an expense in the period in which termination takes place.

5.10 Foreign currencies

Foreign currency transactions are translated into Baht at the exchange rates ruling on the transaction dates. Assets and liabilities dominated in foreign currencies outstanding at the balance sheet date are translated into Baht at the exchange rates ruling on the balance sheet date, with the exception of those covered by forward exchange contracts, which are translated at the contracted rates.

Gains and losses on exchange are included in determining income.

5.11 Impairment of assets

The Company assesses at each reporting date whether there is an indication that an asset may be impaired. If any such indication exists, the Company makes an estimate of the assets, recoverable amount. Where the carrying amount of the asset exceeds its recoverable amount, the asset is considered impaired and is written down to its recoverable amount. Impairment losses are recognised in the income statement. An assets, recoverable amount is the higher of fair value less costs to sell and value in use.

5.12 Employee benefits

Salary, wages, bonuses and contributions to the social security fund and provident fund are recognised as expenses when incurred.

5.13 Provisions

Provisions are recognised when the Company has a present obligation as a result of a past event, it is probable that an outflow of resources embodying economic benefits will be required to settle the obligation and a reliable estimate can be made of the amount of the obligation.

5.14 Corporate income tax

Income tax is provided for in the accounts based on the taxable profits determined in accordance with tax legislation.

5.15 Derivatives

Forward exchange contracts

Receivables and payables arising from forward exchange contracts are translated into Baht at the rates of exchange ruling on the balance sheet. Gains and losses from the translation are included in determining income. Premiums or discounts on forward exchange contracts are amortized on a straight-line basis over the contract periods.

Interest rate swap contracts

The net amount of interest to be received from or paid to the counterparty under the interest rate swap contracts is recognised as income or expenses on an accrual basis.

5.16 Use of accounting estimates

Preparation of financial statements in conformity with generally accepted accounting principles requires management to make estimates and assumptions in certain circumstances, affecting amounts reported in these financial statements and related notes. Actual results could differ from these estimates.

6. TRADE ACCOUNTS RECEIVABLE

The outstanding balances of trade accounts receivable as at 31 December 2006 and 2005 are aged, based on due date, as follows:

(Unit: Baht)

	Consolidated		The Company Only	
	2006	2005	2006	2005
Age of receivables				
Not yet due	761,432,693	539,975,011	761,432,693	539,975,011
Past due				
Up to 3 months	327,706,222	223,808,377	319,423,916	223,808,377
3 - 6 months	3,284,247	7,788,259	3,284,247	7,788,259
6 - 12 months	177,301	399,024	177,301	399,024
Over 12 months	4,247,186	4,335,215	4,247,186	4,335,215
Total	1,096,847,649	776,305,886	1,088,565,343	776,305,886
Less: Allowance for doubtful debts	(17,770,853)	(12,660,239)	(17,770,853)	(12,660,239)
Trade accounts receivable - net	1,079,076,796	763,645,647	1,070,794,490	763,645,647

7. RELATED PARTY TRANSACTIONS

During the years, the Company and its subsidiaries had significant business transactions with related parties, which have been concluded on commercial terms and bases agreed upon in the ordinary course of business between the Company and those companies. Below is a summary of those transactions.

(Unit: Thousand Baht)

	Payee	Payer	For the years ended 31 December		Transfer Pricing policy
			2006	2005	
Transactions with subsidiaries:					
(eliminated from the consolidated financial statements)					
Interest income	SVI	G.V.	3,531	498	6.25 percent per annum (2005: 5.1 percent per annum)
	SVI	SVI - HK	-	62	2005: 5.1 percent per annum
	G.V.	SVI - HK	3,398	497	6.25 percent per annum (2005: 5.1 percent per annum)
Sourcing fee	SVI - HK	SVI	4,725	2,013	Actual charge
Sales of raw materials	SVI	SVI - TJ	43,026	-	Cost plus margin of 2 percent
Sales of merchandise	SVI - TJ	SVI	10,336	-	Cost plus margin of 3 percent
Sales of fixed asset	SVI	SVI - HK	20,496	-	Cost plus margin of 53 percent

SVI : SVI Public Company Limited
G.V. : Globe Vision Corp.
SVI - HK : SVI China Limited
SVI - TJ : SVI Electronics (Tianjin) Company Limited

The balances of the accounts as at 31 December 2006 and 2005 between the Company and those related companies are as follows:

(Unit: Baht)

	The Company Only	
	2006	s2005
Long-term loan to subsidiary		
(eliminated from the consolidated financial statements)		
Globe Vision Corp.	55,011,915	36,202,296
Interest receivable		
(eliminated from the consolidated financial statements)		
Globe Vision Corp.	3,787,998	496,680
Total	58,799,913	36,698,976
Trade accounts receivable		
(eliminated from the consolidated financial statements)		
SVI China Limited	20,854,190	-
SVI Electronics (Tianjin) Company Limited	39,913,651	-
Total	60,767,841	-
Trade accounts payable		
(eliminated from the consolidated financial statements)		
SVI China Limited	2,013,027	1,787,400
SVI Electronics (Tianjin) Company Limited	470,558	-
Total	2,483,585	1,787,400

During 2006, movement of long-term loan to subsidiary was as follow: -

(Unit: Baht)

	During the year				
	Balance as at 1 January 2006	Increase	Decrease	Unrealised gain (loss) on exchange	Balance As at 31 December 2006
Long-term loan to subsidiary					
Globe Vision Corp.	36,202,296	25,380,420	-	(6,570,801)	55,011,915

Directors and management's remuneration

In 2006 the Company and its subsidiaries paid salaries, meeting allowance gratuities and other remuneration to their directors and management totaling Baht 44.1 million (The Company only: Baht 44.1 million) (2005: Baht 37.9 million, The Company only: Baht 37.9 million).

In addition, during the year the Company has allocated 5.5 million units of warrants to its directors without charge. The details of the warrants are presented in note 17.1 and 17.4 to the financial statements.

Guarantee obligations with subsidiary

The Company had outstanding guarantees with its subsidiary as described in Note 26.2.2 to the financial statements.

8. INVENTORIES

(Unit: Baht)

	Consolidated		The Company Only	
	2006	2005	2006	2005
Finished goods	160,833,094	114,760,363	160,833,094	114,760,363
Work in process	111,751,580	76,704,944	102,091,074	76,704,944
Raw materials	1,079,115,614	787,148,120	1,053,135,684	787,148,120
Supplies and spare parts	6,169,229	9,849,442	6,169,229	9,849,442
Raw materials in transit	20,340,860	11,360,488	20,340,860	11,360,488
Total	1,378,210,377	999,823,357	1,342,569,941	999,823,357
Less: Allowance for obsolete and slow-moving inventories	(83,127,664)	(59,621,754)	(83,127,664)	(59,621,754)
Inventories - net	1,295,082,713	940,201,603	1,259,442,277	940,201,603

9. RESTRICTED BANK DEPOSITS

These represent fixed deposits pledged with a bank as collateral for letters of guarantee.

10. INVESTMENTS ACCOUNTED FOR UNDER EQUITY METHOD / PROVISION FOR LOSS ON INVESTMENT IN SUBSIDIARIES

	The Company Only							
Company's name	Paid-up capital		Shareholding percentage		Cost method		Carrying amounts based on equity method	
	2006 Thousand Baht	2005 Thousand Baht	2006 Percent	2005 Percent	2006 Thousand Baht	2005 Thousand Baht	2006 Thousand Baht	2005 Thousand Baht
Held by the Company								
Globe Vision Corp (included equity in SVI China Limited and SVI Electronics (Tianjin) Company Limited)	2,059	2,059	100	100	2,059	2,059	(29,290)	(1,854)
Total investment in subsidiaries					2,059	2,059	(29,290)	(1,854)

11. PROPERTY, PLANT AND EQUIPMENT

(Unit: Baht)

	Consolidated							
	Land	Buildings and land and buildings improvements	Machinery	Tools and equipment	Furniture, fixtures and office equipment	Vehicles	Work under construction and machinery under installation	Total
Cost								
31 December 2005	211,250,064	131,106,044	418,189,301	138,596,318	108,975,635	7,964,633	57,733,689	1,073,815,684
Additions	-	143,020	29,130,116	952,521	13,992,183	2,842,000	72,529,586	119,589,426
Disposal/Write-off	-	-	-	(47,500)	(147,200)	-	-	(194,700)
Transfer	-	18,063,954	75,960,982	1,022,789	7,842,255	-	(102,895,580)	(5,600)
Translation adjustment	-	(947,195)	(606,749)	-	(252,640)	-	(360,222)	(2,166,806)
31 December 2006	211,250,064	148,365,823	522,673,650	140,524,128	130,410,233	10,806,633	27,007,473	1,191,038,004
Accumulated depreciation								
31 December 2005	-	52,822,635	214,133,032	119,166,659	70,732,850	3,143,956	-	459,999,132
Depreciation for the year	-	13,083,060	38,970,811	9,085,766	14,254,970	1,581,292	-	76,975,899
Depreciation on disposal/ Write-off	-	-	-	(47,498)	(94,778)	-	-	(142,276)
Depreciation on transfer	-	-	-	4,805	(4,805)	-	-	-
31 December 2006	-	65,905,695	253,103,843	128,209,732	84,888,237	4,725,248	-	536,832,755
Net book value								
31 December 2005	211,250,064	78,283,409	204,056,269	19,429,659	38,242,785	4,820,677	57,733,689	613,816,552
31 December 2006	211,250,064	82,460,128	269,569,807	12,314,396	45,521,996	6,081,385	27,007,473	654,205,249
Depreciation for the year								
2005 (Baht 74.3 million included in manufacturing cost, and the balance in selling and administrative expense)								80,392,001
2006 (Baht 70.6 million included in manufacturing cost, and the balance in selling and administrative expense)								76,975,899

(Unit: Baht)

	The Company Only							
	Land	Buildings and land and buildings improvements	Machinery	Tools and equipment	Furniture, fixtures and office equipment	Vehicles	Work under construction and machinery under installation	Total
Cost								
31 December 2005	211,250,064	131,106,044	418,189,301	138,593,115	108,790,501	7,964,633	42,941,308	1,058,834,966
Addition	-	143,020	11,700,220	952,521	9,855,307	2,842,000	72,529,586	98,022,654
Disposal/Write-off	-	-	(17,295,874)	(47,500)	(147,200)	-	-	(17,490,574)
Transfer	-	3,631,795	75,960,982	1,022,789	7,842,255	-	(88,463,421)	(5,600)
31 December 2006	211,250,064	134,880,859	488,554,629	140,520,925	126,340,863	10,806,633	27,007,473	1,139,361,446
Accumulated depreciation								
31 December 2005	-	52,822,635	214,133,032	119,166,627	70,723,804	3,143,956	-	459,990,054
Depreciation for the year	-	9,703,293	38,970,811	6,579,808	13,802,125	1,581,292	-	70,637,329
Depreciation on disposal/ Write-off	-	-	(3,653,459)	(47,498)	(94,778)	-	-	(3,795,735)
Depreciation on transfer	-	-	-	4,805	(4,805)	-	-	-
31 December 2006	-	62,525,928	249,450,384	125,703,742	84,426,346	4,725,248	-	526,831,648

(Unit: Baht)

	The Company Only							
	Land	Buildings and land and buildings improvements	Machinery	Tools and equipment	Furniture, fixtures and office equipment	Vehicles	Work under construction and machinery under installation	Total
Net book value								
31 December 2005	211,250,064	78,283,409	204,056,269	19,426,488	38,066,697	4,820,677	42,941,308	598,844,912
31 December 2006	211,250,064	72,354,931	239,104,245	14,817,183	41,914,517	6,081,385	27,007,473	612,529,798
Depreciation for the year								
2005 (Baht 74.3 million included in manufacturing cost, and the balance in selling and administrative expense)								80,382,923
2006 (Baht 64.8 million included in manufacturing cost, and the balance in selling and administrative expense)								70,637,329

As at 31 December 2006, certain plant and equipment items have been fully depreciated but are still in use. The original cost of those assets amounted to approximately Baht 385.6 million (2005: Baht 330.8 million) (The Company only: Baht 385.6 million, 2005: Baht 330.8 million).

12. COMPUTER SOFTWARE

(Unit: Baht)

	Consolidated and The Company Only	
	2006	2005
Computer software	87,332,631	77,528,605
Additions	4,305,357	10,460,624
Transfer out	(4,681,855)	(656,598)
Accmulated amortisations	(60,668,049)	(51,566,194)
Net	26,288,084	35,766,437
Amortisation expenses included in the income statements	9,101,855	19,881,484

13. BANK OVERDRAFT AND SHORT-TERM LOAN FROM FINANCIAL INSTITUTION

(Unit: Baht)

	Interest rate (percent per annum)	Consolidated		The Company Only	
		2006	2005	2006	2005
Bank overdraft and short-term loan from financial institution	short-term loan: 5.7	20,330,795	-	20,000,000	-
Total		20,330,795	-	20,000,000	-

14. LONG-TERM LOAN

(Unit: Baht)

	Consolidated and The Company Only	
	2006	2005
Loan	60,491,849	118,155,661
Less: Current portion	(43,476,960)	(49,409,520)
Long-term loan - net	17,014,889	68,746,141

On 5 August 2004, the Company entered into a loan agreement with a Thai commercial bank for a facility of up to USD 5.5 million, to be used to pay for machines and other equipment for the improvement and expansion of the factory. If the Company does not draw down all of such facility within 30 December 2004, the remainder of the facility per the agreement will be cancelled. On 20 December 2004, the bank approved to extend drawdown period for 1 year which mature on 31 December 2005. The loan carries interest at LIBOR plus certain percent, payable quarterly as from the date of the first drawdown. Principal is payable in 17 quarterly installments of USD 0.3 million with the first installment due in the ninth month after the date of first drawdown, and an eighteenth installment comprising all remaining principal.

The loan agreement contains covenants and restrictions imposed by the lenders regarding, among other things, the proportion of shareholding of the major shareholders, changes in management, guarantees to loans or aval to promissory notes of any other persons or other companies, dividend payments, merger or consolidation with any other companies, and the maintenance of certain financial ratios.

As at 31 December 2006, no long-term credit facility of the Company due to the cancellation its facility since 31 December 2005.

15. LIABILITIES UNDER FINANCE LEASE AGREEMENTS

(Unit: Baht)

	Consolidated and The Company Only	
	2006	2005
Liabilities under finance lease agreements	7,283,431	7,552,627
Less: Deferred interest expenses	(457,353)	(448,132)
Total	6,826,078	7,104,495
Less: Portion due within one year	(2,865,943)	(3,232,626)
Liabilities under finance lease agreements - net	3,960,135	3,871,869

The Company has entered into the finance lease agreements with leasing companies for rental of the vehicle for operation and committed to pay rental fee on a monthly basis. As at 31 December 2006, there were leasing commitments under the finance lease agreements payable to the Company as follows: -

	(Unit: Baht)
within 1 year	2,865,943
after 1 year	3,960,135
	6,826,078

As at 31 December 2006, the Company has vehicle acquired under financial lease agreements, with net book value amounting to approximately Baht 1.7 million (2005: Baht 2.6 million).

16. SHARE CAPITAL

Objectives	Increase (decrease) in the number of warrants		Registered share capital				Registration date for increase (reduction) of capital with the Ministry of Commerce
	No.	Units	Old (Baht)	New (Baht)	Increase/decrease (Baht)	(Unit)	
Registered share capital as at 1 January 2005						**198,360,546**	
The Annual General Meeting of shareholders No. 1/2549 dated 28 April 2005							
Approved a reduction in the registered and unpaid share capital remaining from the exercise of warrants which expired on 29 October 2004	SVI-W1	(45,954,487)	1,983,605,460	1,524,060,590	(459,544,870)	(45,954,487)	27 May 2005
Approved a reduction in the registered capital in line with the cancellation of warrants due to the resignation of employees	ESOP1	(150,000)	1,524,060,590	1,522,560,590	(1,500,0000)	(150,000)	27 May 2005
Approved an increase in the registered capital to be reserved for the exercise of the warrants	ESOP3	(1,900,000)	1,522,560,590	1,541,560,590	19,000,000	1,900,000	30 May 2005
Registered share capital as at 31 December 2005						**154,156,059**	
The Annual General Meeting of shareholders No. 1/2549 dated 27 April 2006							
Approved a reduction in the registered capital in line with the cancellation of warrants due to the resignation of employees	ESOP1	(90,000)					
	ESOP2	(1,600,000)					
		(1,690,000)	1,541,560,590	1,524,660,590	(16,900,000)	(1,690,000)	16 May 2006
Approved a reduction in the registered share capital in line with the cancellation of warrants	ESOP1	(5,531,060)					
	ESOP2	(1,900,000)					
		(7,431,060)	1,524,660,590	1,450,349,990	(74,310,600)	(7,431,060)	16 May 2006
Approved an increase in the registered share capital to be reserved for the exercise of the warrants	ESOP4	5,500,000	1,450,349,990	1,505,349,990	55,000,000	5,500,000	17 May 2006
The Extraordinary Meeting of shareholders No. 1/2549 dated 21 June 2006							
Approved an increase in the registered share capital to be reserved for the exercise of the warrants	SVI-W2	35,872,808	1,505,349,990	1,864,078,070	358,728,080	35,872,808	4 July 2006
Registered share capital as at 31 December 2006						186,407,807	

17. WARRANTS

17.1 Resolution of the Extraordinary shareholders' Meeting No. 1/2546 held on 17 January 2003 approved the issue of 3,682,533 non-transferable ESOP1 to purchase ordinary shares of the Company, to be offered free of charge specifically to the directors and employees. The purpose is to provide motivation and reward for directors and employees continuing to stay with the Company.

These 4-year warrants are exercisable in a ratio of one warrant to one new ordinary share at the average market price of the Company's shares quoted on the Stock Exchange of Thailand during the 30 business days before the Board of Directors Meeting approving the offer of the warrants to the directors and employees (exercise price of Baht 6.95 per share). The warrants can be exercised once a year (the anniversary of the date the warrants were approved by the Office of the Securities and Exchange Commission, 26 June 2003, with the warrant holders to indicate their intention to exercise the right at least fifteen days prior to the stipulated exercise date), each year the warrant holders to exercise not more than 25 percent of the total warrants issued to them, unless there is a change in the shareholding structure of the Company. In such case warrant holders can immediately exercise all remaining warrants. A change in shareholding structure is defined as a situation where one or more parties over which H&Q Asia Pacific has no control, acquire not less than 50 percent of the total number of the ordinary shares of the Company in issue.

If the warrant holder is no longer a director and/or employee of the Company for any reason, it shall be deemed that the warrants issued to such director and/or employee shall be revoked and the Company will cancel such warrants immediately. All warrants shall not be listed on the Stock Exchange of Thailand. All ordinary shares from exercise shall be listed on the Stock Exchange of Thailand.

The warrant offer was approved by the Office of the Securities and Exchange Commission on 26 June 2003.

17.2 Resolution of the Annual General Meeting of shareholders No. 1/2547 held on 27 April 2004 approved the issue of 7,131,060 non-transferable ESOP2, to be offered free of charge specifically to directors and employees of the Company, for the purpose of providing motivation and rewards for directors and employees to encourage them to remain with the Company.

These 4-year warrants are exercisable in a ratio of one warrant to one new ordinary share at the average market price of the Company's shares quoted on the Stock Exchange of Thailand during the 30 business days before the Board of Directors Meeting approving the offer of the warrants to the directors and employees, which was Baht 17.88 per share. The exercise price was fixed at Baht 15 per share, or a 16.11 percent discount on the market price.

The offer of the ESOP2 was approved by the Office of the Securities and Exchange Commission on 20 August 2004.

On 27 April 2006, the resolution of the Annual General Meeting of shareholders No. 1/2549 approved the cancellation ESOP2.

17.3 Resolution of the Meeting of Board of Directors held on 1 March 2005 approved the issue of 1,900,000 non-transferable ESOP3, to be offered free of charge specifically to directors and employees of the Company, for the purpose of providing motivation and rewards for directors and employees to encourage them to remain with the Company.

These 4-year warrants are exercisable in a ratio of one warrant to one new ordinary share at the average market price of the Company's shares quoted on the Stock Exchange of Thailand during the 30 business days before the Board of Directors Meeting approving the offer of the warrants to the directors and employees, which was Baht 12.10 per share. The exercise price was fixed at Baht 12.10 per share.

The offer of the ESOP3 was approved by the Office of the Securities and Exchange Commission on 29 August 2005.

On 27 April 2006, the resolution of the Annual General Meeting of shareholders No. 1/2549 approved the cancellation of ESOP3.

17.4 Resolution of the Meeting of Board of Directors held on 15 February 2006 approved the issue of 5,500,000 non-transferable ESOP4, to be offered free of charge specifically to directors and employees of the Company, for the purpose of providing motivation and rewards for directors and employees to encourage them to remain with the Company.

These 3-year warrants are exercisable in a ratio of one warrant to one new ordinary share at the average market price of the Company's shares quoted on the Stock Exchange of Thailand during the 30 business days before the Board of Directors Meeting approving the offer of the warrants to the directors and employees, which was Baht 9.53 per share. The exercise price was fixed at Baht 10.00 per share. The warrants can be exercised three times a year, with warrant holders to indicate their intention to exercise the right at least fifteen days prior to the stipulated exercise date, each year the warrant holders to exercise not more than 33.33 percent of the total warrants allotted to them, unless there is a change in the shareholding structure of the Company. In such case, warrant holders can immediately exercise all remaining warrants. A change in the shareholding structure of the Company is defined as a situation where one or more parties over which has no control, acquire not less than 50 percent of the total number of the issued ordinary shares of the Company.

If the warrant holder is no longer be a director and/or employee of the Company for any reason, the warrants issued to such director and/or employee are deemed to be revoked and the Company will cancel such warrants immediately. The warrants are not to be listed on the Stock Exchange of Thailand. The ordinary shares arising as a result of the exercise of the warrants are to be listed on the Stock Exchange of Thailand.

The Annual General Meeting held on 27 April 2006 passed a resolution stipulating details of the offer of the ESOP4, as summarised below: -

- The date for the initial issue and offer of the warrants is 15 October 2006, with subsequent issues on the 15th of every January, April, July and October.
- There are nine stipulated exercise dates during 15 October 2006 to 15 October 2008.
- On the first to the fifth exercise dates holders of the warrants may exercise in total not more than 33.33 percent of the number of warrants allotted to them. On the sixth to the ninth exercise dates, holders of the warrants can exercise not more than the total number of warrants allotted to them and all warrants remaining after prior exercises.

The offer of the ESOP4 was approved by the office of the Securities and Exchange Commission on 8 September 2006.

17.5 Resolution of the Extraordinary Meeting of shareholder No. 1/2549 held on 21 June 2006 approved the issue of 35,872,808 non-transferable warrants ("Warrant No.2") to purchase ordinary shares of the Company, to be offered free of charge specifically to the existing shareholders on the basis of 4 ordinary shares to 1 unit of warrant.

These 4-year warrants are exercisable in a ratio of one warrant to one new ordinary share at the average market price of the Company's shares quoted on the Stock Exchange of Thailand during the 30 business days before the Board of Directors Meeting approving the offer of the warrants to the existing shareholders (exercise price of Baht 10.00 per share). The warrants can be exercised on quarterly basis after the warrants were approved by the Office of the Securities and Exchange Commission. The due of the initial use and offer of warrant is 15 January 2007 and last date of exercise is 14 December 2010.

The offer of the Warrant No. 2 was approved by the Office of the Securities and Exchange Commission on 23 November 2006 and traded in Stock Exchange of Thailand on 27 December 2006.

The holders of the warrants had exercised their rights as summarised below.

Exercised date	Number of exercised warrants ESOP1	ESOP2	ESOP3	ESOP4	W-2	Number of ordinary shares from exercising warrants	Amount of ordinary shares from exercising warrants	Discount on share capital from exercising warrants	Paid-up capital		Registration date with the Ministry of Commerce
	(Units)	(Units)	(Units)	(Units)		(Shares)	(Baht)	(Baht)	(Shares)	(Baht)	
Beginning balance	695,633	-	-	-	-	-	-	(2,121,681)	143,038,099	1,430,380,990	
26 June 2005	453,133	-	-	-	-	453,133	4,531,330	(1,382,055)	143,491,232	1,434,912,320	8 July 2005
26 June 2006	625,633	-	-	-	-	625,633	6,256,330	(1,908,181)	144,116,865	1,441,168,650	18 July 2006
15 October 2006	-	-	-	1,508,333	-	1,508,333	15,083,330	-	145,625,198	1,456,251,980	31 October 2006
Total	1,774,399	-	-	1,508,333	-						
Number of issued warrants	3,682,533	7,131,060	1,900,000	5,500,000	35,872,808						
Number of exercised warrants	(1,774,399)	-	-	(1,508,333)	-						
Number of cancelled warrants											
2004	(750,000)	-	-	-	-						
2005	(150,000)	-	-	-	-						
2006	(90,000)	(7,131,060)	(1,900,000)	-	-						
Number of unexercised warrants	918,134	-	-	3,991,667	35,872,808						

18. STATUTORY RESERVE

Pursuant to Section 116 of the Public Company Limited Act B.E. 2535, the Company is required to set aside to a statutory reserve at least 5 percent of its net income, after deducting accumulated deficit brought forward (if any), until the reserve reaches 10 percent of its registered capital. The statutory reserve is not available for dividend distribution.

19. NUMBER OF EMPLOYEES AND RELATED COSTS

	Consolidated		The Company Only	
	2006	2005	2006	2005
Number of employees at end of year (persons)	2,124	1,731	2,047	1,724
Employment costs for the year (Million Baht)	448.9	403.1	436.5	402.3

20. CORPORATE INCOME TAX

Corporate income tax for the year has been calculated on the Company's non-promoted earnings for the year after adding back certain provisions and expenses that are disallowable for tax computation purposes, at the rate of 25 percent of income up to Baht 300 million. The tax rate applied is in compliance with the provisions of Royal Decree 387 (B.E. 2544) dated 28 August 2001, issued under the Revenue Code, regarding the reduction of income tax rates.

21. EARNINGS PER SHARE

Basic earnings per share is calculated by dividing the net income for the year by the weighted average number of ordinary shares in issue during the year.

Diluted earnings per share is calculated by dividing net income for the year by the weighted average number of ordinary shares in issue during the year plus the weighted average number of ordinary shares which would need to be issued to convert all dilutive potential ordinary shares into ordinary shares. The calculation assumes that the conversion took place either at the beginning of the year or on the date the potential ordinary shares were issued.

Reconciliation between basic income per share and diluted earnings per share is presented below.

	For the years ended 31 December					
	Net income		Weighted average number of ordinary shares		Earnings per share	
	2006 (Thousand Baht)	2005 (Thousand Baht)	2006 (Thousand shares)	2005 (Thousand shares)	2006 (Baht)	2005 (Baht)
Basic earnings per share						
Net income	294,571	256,659	146,959	143,273	2.00	1.79
Effect of dilutive potential ordinary shares						
Warrant			582	-		
ESOP			487	454		
Diluted earnings per share						
Net income of ordinary shareholders assuming the conversion of warrants to ordinary shares	294,571	256,659	148,028	143,727	1.99	1.79

22. PROMOTIONAL PRIVILEGES

The Company has been granted promotional privileges under the Investment Promotion Act B.E. 2520 by the Board of Investment under certain significant conditions. Significant privileges of the Company are as follow:

Details				
1. Certificate No.	1106/Sor Or/2528	1236/Sor Or/2531	1554/2539	1069(2)/2547
2. Promotional privileges for	Manufacturing of PCBA	Manufacturing of PCBA	Manufacturing of electronics part	Manufacturing of PCBA
3. The significant privileges are				
3.1 Exemption of corporate income tax for net income from promotional privileges and exemption of income tax on dividends paid from the profit of the operations throughout the period in which the corporate income tax is exempted.	8 years (Expired)	5 years (Expired)	Non-granted	3 years (from 25 October 2004)
3.2 Allowance for 5% of the increment in export income over the preceding year for ten years, providing that the export income of that particular year should not be lower than the average export income over the three preceding years except for the first two years.	Granted	Granted	Non-granted	Non-granted
3.3 Exemption of import duty on machinery as approved by the board.	Granted	Granted (Expired)	Granted	Granted
3.4 Exemption of import duty on raw materials and significant supplies used in export production for a period of one year from the first import date.	Granted (Expired)	Granted (Expired)	Granted	Granted
4. Date of first earning operating income				
- Raw materials	22 Nov. 1985	25 May 1988	1 Jan. 1997	20 Jul. 2004
- Machinery	22 Nov. 1985	25 May 1988	9 Jun. 2000	23 Jan. 2004
- Income tax	25 Dec. 1985	25 Oct. 1988	-	7 Oct. 2004

The Company's operating revenues for the years ended 31 December 2006 and 2005, are below shown divided according to promoted and non-promoted operations.

(Unit: Baht)

	Promoted operations		Non-promoted operations		Total	
	2006	2005	2006	2005	2006	2005
Sales	4,341,813,602	2,772,353,658	795,256,342	1,626,031,471	5,137,069,944	4,398,385,129
Other income	29,893,638	14,053,063	35,200,962	44,576,344	65,094,600	58,629,407
Total revenues	4,371,707,240	2,786,406,721	830,457,304	1,670,607,815	5,202,164,544	4,457,014,536

23. SEGMENT INFORMATION

The operations of the Company and its subsidiaries involve mainly a single industry segment, the business of electronic manufacturing service, and are carried on in geographic area in Thailand and The People's Republic of China. Below is the consolidated financial information for the years ended 31 December 2006 and 2005 of the Company and its subsidiaries presented by geographical segment.

(Unit: Thousand Baht)

	CONSOLIDATED									
	For the year ended 31 December									
	Thailand		China		Total		Elimination		Grand Total	
	2549	2548	2549	2548	2549	2548	2549	2548	2549	2548
Sales	5,137,070	4,398,385	20,463	-	5,157,533	4,398,385	(53,362)	-	5,104,171	4,398,385
Segment operating profit (loss)	496,893	406,864	(9,359)	-	487,534	406,864	5,603	2,013	493,137	408,877
Gains on exchange	19,882	19,234	-	-	19,882	19,234	-	-	19,882	19,234
Other income	53,383	41,921	235	41	53,618	41,962	(18,694)	(3,070)	34,924	38,892
Selling and administrative expenses	(234,469)	(200,808)	(10,902)	(3,170)	(245,371)	(203,978)	-	-	(245,371)	(203,978)
Interest expenses	(14,930)	(7,423)	-	-	(14,930)	(7,423)	6,929	1,057	(8,001)	(6,366)
Net earnings for the year	320,759	259,788	(20,026)	(3,129)	300,733	256,659	(6,162)	-	294,571	256,659

(Unit: Thousand Baht)

	CONSOLIDATED									
	For the years ended 31 December 2006 and 2005									
	Thailand		China		Total		Elimination		Grand Total	
	2006	2005	2006	2005	2006	2005	2006	2005	2006	2005
Property, plant and equipment - net	612,530	598,845	49,310	14,972	661,840	613,817	(7,635)	-	654,205	613,817
Unallocated assets	2,537,582	2,091,223	143,726	92,287	2,681,308	2,183,510	(209,585)	(109,274)	2,471,723	2,074,236
Total assets	3,150,112	2,690,068	193,036	107,259	3,343,148	2,797,327	(217,220)	(109,274)	3,125,928	2,688,053

24. DIVIDEND

(Unit: Baht)

Dividend	Approved by	Total dividends	Dividend per share
Final dividend for 2005	Annual General Meeting of the shareholders on 27 April 2006	71,745,616	0.50
Total dividend paid in 2006		71,745,616	0.50

25. PROVIDENT FUND

The Company and its employees have jointly established a provident fund in accordance with the Provident Fund Act B.E. 2530. The fund is monthly contributed to by employees, at the rate of 3 percent of their basic salaries, and by the Company at the rate of 3 and 5 percent and will be paid to employees upon termination in accordance with the fund rules. During the year 2006, the Company contributed Baht 6.3 million (2005: Baht 5.9 million) to the fund.

26. COMMITMENTS AND CONTINGENT LIABILITIES

26.1 Operating lease commitments

26.1.1 On 15 September 2005, the Company entered into land lease agreement with Pet Containers (Thailand) Co., Ltd. for a period of three years starting from 1 October 2005 with the option to purchase the leased premises at a price offered at the end of the lease. The Company has lease payment commitments amounting to Baht 1.3 million under the above agreement.

26.1.2 The Company has entered into operating lease agreements with a local company to lease vehicles for periods of three years ending in November 2007, under which approximately Baht 2.8 million per annum is payable.

26.1.3 There are outstanding long-term lease and service commitments totaling Baht 10.8 million, (2005: Baht 13.3 million).

26.1.4 The subsidiary company has entered into an agreement to rent land for the factory in China, under which a monthly rental of approximately Baht 0.2 million is payable. The agreement will end on 31 August 2013.

26.2 Guarantees

26.2.1 The Company has letters of guarantee issued by certain local banks in favor of a government agency, a state enterprise and other companies totaling approximately Baht 8.1 million which were secured by the pledge of cash at banks and fixed deposit accounts totaling approximately Baht 5 million.

26.2.2 A resolution of the Meeting of Board of Directors held on 28 July 2006 approved the provision of a guarantee for a USD 2.5 million loan from a financial institution to the overseas subsidiary.

26.3 Capital commitments

As at 31 December 2006, the subsidiary company in China had capital commitments of approximately Yuan Renminbi 0.8 million relating to capital commitments.

27. FINANCIAL INSTRUMENT

27.1 Financial risk management

The Company's financial instruments, as defined under Thai Accounting Standard No. 48 "Financial Instrument: Disclosure and Presentation", principally comprise cash and cash equivalents, trade accounts receivable, restricted bank deposits, loans, investments and short-term and long-term loan. The financial risks associated with these financial instruments and how they are managed is described below.

Credit risk

The Company is exposed to credit risk primarily with respect to trade accounts receivable, loan. The Company manages the risk by adopting appropriate credit control policies and procedures and therefore does not expect to incur material financial losses. In addition, the Company does not have high concentration of credit risk since it has a large customer base. The maximum exposure to credit risk is limited to the carrying amounts of receivables, loans, as stated in the balance sheet.

Interest rate risk

Interest rate risk is the risk that future fluctuations in market interest rates will affect the operating results and cash flows of the Company.

The Company is exposed to interest rates risk relating primarily to their cash at banks, bank overdrafts and short-term loan, and long-term borrowings which carry interest rates. As at 31 December 2006, the significant financial assets and liabilities classified by types of interest rate and, for the financial assets and liabilities carrying fixed interest rate, by the contractual repricing or maturity date (Whichever is earlier) are as follows:-

(Unit: Thousand baht)

	Fixed interest rates			Floating interest rate	Non-interest bearing	Total	Interest rate
	Within 1 year	1-5 years	At call				(% p.a.)
Financial Assets							
- Cash equivalents (excluding cash)	-	-	-	24,191	469	24,660	0.50 - 4.00
- Trade accounts receivable	-	-	-	-	1,070,794	1,070,794	-
- Restricted bank deposits	5,000	-	-	514	-	5,514	4.00
- Long term loan to subsidiaries	-	-	55,012	-	-	55,012	6.25
	5,000	-	55,012	24,705	1,071,263	1,156,980	
Financial Liabilities							
- Trade accounts payable	-	-	-	-	765,983	765,983	-
- Short-term loans from financial institution	20,000	-	-	-	-	20,000	5.70
- Long-term loans	60,492	-	-	-	-	60,492	6.23
- Liabilities under finance lease contracts	2,866	3,996	-	-	-	6,862	3.50 - 5.00
	83,358	3,996	-	-	765,983	853,337	

The Company entered into interest rate swap agreements to manage risk associated with the financial liabilities carrying floating interest. The details of long-term loans from financial institutions are set out in Notes to the financial statements No. 14. The details of the interest rate swap agreements outstanding as at 31 December 2006 are as follows: -

a) The Company entered into an interest rate swap agreement with an domestic bank for the period from 26 January 2006 to 26 April 2008 by which the Company agreed to swap the interest rate of USD 5.5 million from a floating interest rate, LIBOR plus per annum, to a fixed interest rate per annum.

Foreign currency risk

The Company's exposure to foreign currency risk arises mainly from trading transactions and borrowings that are denominated in foreign currencies. The Company seeks to reduce this risk by entering into forward exchange contracts when it considers appropriate. Generally, the forward contracts mature within one year.

The balances of financial assets and liabilities denominated in foreign currencies as at 31 December 2006 are summarised below.

Foreign currency	Financial assets (Million)	Financial liabilities (Million)	Average exchange rate As at 31 December 2006 (Baht per 1 foreign currency unit)
USD	25.6	16.1	36.0932
EUR	5.7	1.5	47.4592
JPY	-	32.6	0.3035
HKD	0.3	0.3	4.6434
DKK	-	1.7	6.3632

Foreign exchange contracts outstanding as at 31 December 2006 are summarised below.

Foreign currency	Bought amount (Million)	Sold amount (Million)	Contractual exchange rate (Baht per 1 foreign currency unit) Bought	Sold
USD	-	9.4	-	35.24752 - 38.1400

27.2 Fair values of financial instruments

Since the majority of the Company's financial instruments are short-term in nature or bear floating interest rates, their fair value is not expected to be materially different from the amounts presented in the balance sheets.

A fair value is the amount for which an asset can be exchanged or a liability settled between knowledgeable, willing parties in an arm's length transaction. The fair value is determined by reference to the market price of the financial instrument or by usinng an appropriate valuation technique, depending on the nature of the instrument.

28. RECLASSIFICATION

Certain amounts in the financial statements for the year ended 31 December 2005 have been reclassified to conform to the current year's classifications, with no effect on previously reported net income or shareholders' equity.

29. SUBSEQUENT EVENTS

On 23 February 2007, the meeting of the Board of Directors passed the following resolutions:

1. Reduce registered capital to reflect the cancellation of 75,000 warrants (first offering) issued to directors and employees because the Board's term of office has ended, and the cancellation of 225,000 warrants (fourth offering) issued to directors and employees because employees have resigned.
2. Acknowledge and approve the acquisition of Shi Wei Electronics (HK) Company Limited by Globe Vision Corp. (subsidiary). Shi Wei Electronics (HK) Company Limited was incorporated in Hong Kong and is engaged in trading overseas.
3. Approve the payment of a dividend of Baht 0.60 per share, or a total of Baht 87.3 million, for the period of 1 January 2006 to 31 December 2006 and will be paid on 25 May 2007.

30. APPROVAL OF FINANCIAL STATEMENTS

These financial statements were authorised for issue by the Company's Board of Directors on 23 February 2007.

The company and its subsidiaries paid for the audit fee of the fiscal year ended December 31st, 2006 as follows:

Audit Fee for Year 2006	SVI Public Co., Ltd.	GLOBE VISION Company Limited	SVI China Limited	SVI Electronics (Tianjin) Co., Ltd.
Audit Fee	Baht 1,190,000	Baht 50,000	HK$ 25,000	RMB 153,000
Audit Fee for BOI's Promoted Activities	Baht 200,000	None	None	None
Other Fees	None	None	None	None
Other Fees in the Future	None	None	None	None

Organization Structure

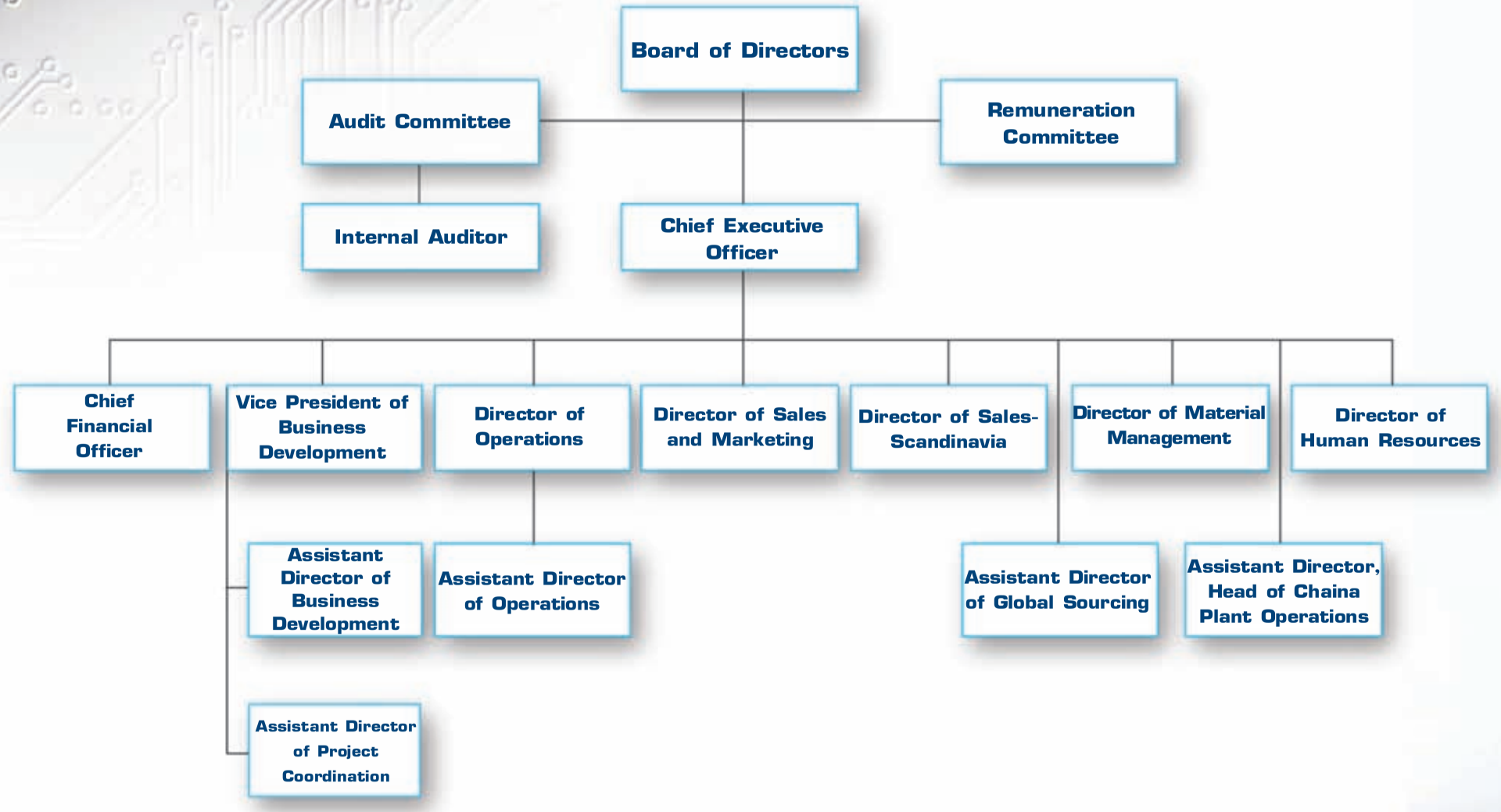

General Tienchai Sirisumpan

Chairman of the Board

Education

- Chulachomklao Royal Military Academy
- U.S.A. Command and General Staff College
- R.T.A. War College
- National Defense College

Present Positions

- Chairman of the Board, SVI Public Co., Ltd.
- Executive Chairman and Independent Director, Jasmine International Pcl.

Experiences

- Vice Prime Minister
- Minister of Education
- Chairman of State Railway of Thailand
- Commander of the Special War Center
- Vice Commander in Chief of the Land Forces
- Deputy Commander in Chief of the Royal Thai Army

Dr. Suvarn Valaisathien

Independent Director, Chairman of the Audit Committee,
and Chairman of the Remuneration Committee

Education

- Doctor of Juridical Science, George Washington University, Washington, D.C., U.S.A.
- Master of Laws, Harvard University, U.S.A.
- Bachelor of Laws, magna cum laude, Chulalongkorn University
- Director Accreditation Program (DAP), Thai Institute of Directors

Present Positions

- Independent Director, Chairman of the Audit Committee,
  and Chairman of the Remuneration Committee, SVI Public Co., Ltd.
- Private Legal and Tax Consultant, Dr. Suvarn Law Office
- Director, Berli Jucker Public Co., Ltd.

Experiences

- Senior Secretary, UN-ESCAP
- Attorney-Kirkwood Law Office
- Attorney-Trainee, Hale and Dorr, Boston Massachusetts, U.S.A.
- Partner, International Legal Counsellors Thailand
- Partner and Head of Tax Division, SGV Na Thalang Co.,Ltd.
- Legal Counsel, the World Bank, Washington, D.C.
- Deputy Governor, Administration, Petroleum Authority of Thailand
- Deputy Minister of Commerce

Dr. Pruchya Piumsomboon

Independent Director, Member of the Audit Committee,
and Member of the Remuneration Committee

Education

- Master of Engineering and Ph.D. in Engineering, Operations Research, Texas A&M University, U.S.A.
- Professional Engineer, Operations Research, State of Texas, U.S.A.
- Bachelor Degree in Engineering, Industrial Engineering, Chulalongkorn University
- National Defense College, Thailand
- Director Certification Program, Thai Institute of Directors.

Present Positions

- Managing Director, CIM Systems (Thailand) Co., Ltd.
- Executive Board, Casavade Co., Ltd.
- First Vice Secretary of the Selected Committee on Computer Misleading Act to the Secretary General of the National Legislative Assembly
- Professional Expert to the Chairman of the Election Commission of Thailand
- National Information Technology Committee Member
- The Council of Engineers Subcommittee on the International affairs

Experiences

- Advisory board (e-Industry) of ICT Ministry
- Sub-committee on Science and Technology, The Senate of Thailand
- Chairman Committee on Information Technology and Telecommunication of The Thai Chamber of Commerce
- National ITC Master Plan Working Group
- E-ASEAN Task Force (private sector), Ministry of Commerce
- ITC Consultant of more than 5 organizations and companies in U.S.A. And Thailand
- National Information Technology Committee Member

Mr. Threekwan Bunnag

Independent Director, Member of the Audit Committee,
and Member of the Remuneration Committee

Education

- Master of Business Administration, University of North Texas, U.S.A.
- Director Certification Program, Thai Institute of Directors

Present Positions

- Director and Chairman, Threevantra Co., Ltd.
- Director and Chairman of the Audit Committee, The Siam Industry Pineapple And Others Public Co., Ltd.
- Director and Audit Committee, Ticon Industrial Connection Public Co., Ltd.
- Advisor, Trinity Advisory (2001) Co., Ltd.
- Sub-Committee on the drafting of Debt Instruments regulations, The Securities Exchange Commission

Experiences

- Director and Deputy Managing Director, Trinity Securities Co., Ltd.
- Executive Director, KGI Securities Public Co., Ltd.

Mr. Virapan Pulges

Director and Member of the Remuneration Committee

Education

- Master of Science in Electrical Engineering, University of Colorado, U.S.A.
- Director Certification Program (Fellow member), Thai Institute of Directors

Present Positions

- Director and Member of the Remuneration Committee, SVI Public Co., Ltd.
- Director, EISCO Industrial Services Co., Ltd.
- Managing Director, TICON Industrial Connection Public Co., Ltd.
- Director, TICON Logistics Park Co., Ltd.
- Director, Thai Cane Paper Public Co., Ltd.
- Director, Fabrinet Co., Ltd.
- Secretariat and Director, Thai Venture Capital Association
- Sub Committee WTO, Thai Chamber of Commerce

Experiences

- Managing Director, H&Q (Thailand) Co., Ltd.
- Assistant Managing Director, Thai Seri Cold Storage Co., Ltd.
- Director, Rajthani Hospital Public Co., Ltd.
- President, Thai Venture Capital Association
- Director and Treasurer, Thai Frozen Food Association

Mr. Pongsak Lothongkam

Chief Executive Officer

Education

- Bachelor of Science in Electrical Engineering and Computer Science, University of California at Berkeley, U.S.A.
- Director Certification Program, Thai Institute of Directors

Present Position

- Chief Executive Officer, SVI Public Co., Ltd.

Experiences

- Managing Director of Universal Instrument Corporation, Asia Operation
- Vice President and General Manager, Hana Microelectronics Co., Ltd.
- President, Multichip Technologies

Management Team

Mr. Pongsak Lothongkam

Chief Executive Officer

Education

- Bachelor of Science in Electrical Engineering and Computer Science, University of California at Berkeley, U.S.A.
- Director Certification Program, Thai Institute of Directors

Working Experience

2002 - Present	:	Chief Executive Officer, SVI Public Co., Ltd.
1999 - 2002	:	Managing Director, Universal Instrument Corp., Asia Operation
1995 - 1999	:	Vice President and General Manager, Hana Microelectronics Co., Ltd.
1993 - 1995	:	President, Multichip Technologies

Mr. Ruangpoj Phakdurong

Vice President of Business Development

Education

- Master of Science in Engineering (Electronics), King Mongkut's Institute of Technology (Ladkrabang)
- Bachelor of Science in Engineering (Electronics), King Mongkut's Institute of Technology (Ladkrabang)

Working Experience

2005 - Present	:	Vice President of Business Development, SVI Public Co., Ltd.
2003 - 2004	:	Director of Business Development, SVI Public Co., Ltd.
1997 - 2002	:	Director of Technical, SVI Public Co., Ltd.

Mrs. Pissamai Saibua

Chief Financial Officer

Education

- Master Degree in Accounting, Chulalongkorn University
- Bachelor Degree in LL.B (Law), Thammasart University
- Bachelor Degree in Accounting, Chulalongkorn University
- Certified in Production and Inventory Management (CPIM) from American Production and Inventory Control Society (APICS)

Working Experience

2004 - Present	:	Chief Financial Officer, SVI Public Co., Ltd.
2002 - 2003	:	Chief Financial Officer, Starprint Public Co., Ltd.
1998 - 2002	:	Director of Logistics, Vice President of Finance, Alphatec Semiconductor Packaging Co., Ltd., and Alphatec Holding Co., Ltd
1996 - 1998	:	Senior Director of Finance & Accounting, Read-Rite (Thailand) Co., Ltd.
1990 - 1995	:	Director of Finance and Administration, Director of the Board, Micropolis Corporation (Thailand) Ltd.

Mr. Pornyoot Chinmahavong

Director of Operations

Education

- Master Degree in Engineering, Chulalongkorn University
- Master Degree of Business Administration in Marketing, Dhurakijbundit University

Working Experience

2006 - Present	:	Director of Operations, SVI Public Co., Ltd.
2005 - 2006	:	Director of Quality Assurance, SVI Public Co., Ltd.
2001 - 2005	:	Plant Manager, Drago PCB Public Co., Ltd.
1995 - 2001	:	VCR Factory Manager, Thomson Television Thailand Co., Ltd.

Mrs. Saovanee Chirachon

Director of Material Management

Education

- Bachelor of Engineering (Electrical), Kasetsart University

Working Experience

Present	:	Operation System Improvement Director, SVI Public Co., Ltd.
2005 - 2006	:	Director of Material Management, SVI Public Co., Ltd.
1999 - 2004	:	Director of Materials, Seagate Technology (Thailand) Ltd.

Mr. Robert Joseph Chowaniec

Program Management Director

Education

- BS, Mechanical Engineering, Clarkson University, U.S.A.

Working Experience

2006	:	Director of Sales and Marketing, SVI Public Co., Ltd.
2003 - 2005	:	Program Management Director & Global Account Manager, Benchmark Electronics

Mr. Carsten Bremerskov

Director of Sales, Scandinavia

Education

- Bachelor in Organization, Niels Brock- Copenhagen Business College
- Bachelor of Electronics Engineer, Frederiksberg Technical School

Working Experience

2000 - Present	:	Director of Sales, Scandinavia, SVI Public Co., Ltd.
1997 - 2000	:	Sales Manager, Anker Consulting A/S
1995 - 1997	:	Program Manager, Phase One A/S

Mr. Manoon Noonate

Director of Human Resources

Education

- Bachelor's degree in Laws (2nd class honor), Chulalongkorn University
- Barrister at Law Certificate, Thai Barrister Council.
- Master's degree in Public Administration (HR Management), NIDA
- Master's degree of science in Human Potential and Leadership Development, Murray State University, Kentucky,

Working Experience

2006 - Present	:	Director of Human Resources, SVI Public Co., Ltd.
2003 - 2005	:	Director of Human Resources, Mattel Bangkok Limited
1997 - 2000	:	Director of Human Resources, Seagate Technology (Thailand)

Mr. Phichet Kanogsirima

Assistant Director of Global Sourcing

Education

- Master's degree of Business Administration, Thammasart University
- Bachelor of Science in Engineering (Electronics), King Mongkut's Institute of Technology (Ladkrabang)

Working Experience

2005 - Present	:	Assistant Director of Global Sourcing, SVI Public Co., Ltd.
2002 - 2004	:	Assistant Director of Materials, SVI Public Co., Ltd.
2000 - 2002	:	Sourcing Director, ACT Co., Ltd.

Mr. Virat Phugthai

Assistant Director of Business Development

Education

- Master's degree of Business Administration (International business management), Eastern Asia University
- Bachelor of Science (Physics), Silpakorn University.

Working Experience

2006-Present	:	Assistant Director of Business Development, SVI Public Co., Ltd.
2003-2005	:	Assistant Director of Program Management, SVI Public Co., Ltd.
1999-2003	:	Senior Manager of Program Management, SVI Public Co., Ltd.

Mr. Suporn Limchunhanukul

Assistant Director of Operations

Education

- Bachelor Degree of Science, Major in Solid State Electronics, King Mongkut's Institute of Technology (Lardkrabang)

Working Experience

2005 - Present : Assistant Director of Operations, SVI Public Co., Ltd.

2000 - 2004 : Senior Manager IE and Facility Department, SVI Public Co., Ltd.

Mr. Chatchawan Wimukdakom

Assistant Director of Project Coordination

Education

- Bachelor of Science in Engineering (Electronics-Second Class Honors), King Mongkut's Institute of Technology (Ladkrabang)

Working Experience

2006 - Present : Assistant Director of Project Coordination, SVI Public Co., Ltd.

2005 - 2006 : Assistant Director of Test Engineering, SVI Public Co., Ltd.

2004 - 2005 : Assistant Director, Acting for Quality Assurance Director, SVI Public Co., Ltd.

2000 - 2003 : General Manager, Engineering & Service, Heidelberg (Thailand) Co., Ltd.

Mr. Teerachart Sarttrapai

Assistant Director, Head of China Plant Operations

Education

- Bachelor of Electrical Engineering in Telecommunication, King Mongkut's Institute of Technology (Ladkrabang)

Working Experience

2005 - Present : Assistant Director, Head of China Plant Operations, SVI Public Co., Ltd.

1999 - 2004 : Assistant Director of Engineering, SVI Public Co., Ltd.

Investor Relations (IR)

SVI's IR function aims to provide information about the company's activities, financial position and goals, as well as conditions in its operating environment, in a timely, open, accurate and objective manner. The aim is to enable the capital markets to form a true and fair view of the company and thus make informed decisions concerning their holdings. IR seeks to increase awareness of SVI's strategy and activities, thereby enhancing interest in SVI as an investment.

Investor Meetings

SVI arranges press interviews and meeting for analysts, investors and financial journalists on the publication of its interim and full-year results. The meetings provide participants with the opportunity to hear the company's views and to address questions to its top management. The material presented at all events is also available on the company's website.

The company occasionally meets analysts and investors in Asian countries i.e. Singapore and Hong Kong and takes part in various investor seminars. Thai and foreign analysts and fund managers also meet the company's management at SVI's premises. The main themes of these meetings are SVI's outlook, financial performance and prospects, based on information published by the company.

Private investors are invited to meet the company's representatives at the Annual General Meeting in April.

Silent Period

SVI observes a silent period from the closing of its interim or annual accounts to the date on which its results are published. During this period SVI's representatives do not meet investors or comment on the company's results.

2006 Financial Reporting

- Interim Report January - March, released on May 8, 2006
- Interim Report January - June, released on July 28, 2006
- Interim Report January - September, released on October 27, 2006
- Annual Report, released in April, 2007

SVI's annual reports and interim reports are released in both Thai and English. They are also available on the company's IR website at http://investorrelations.svi.co.th.

Investor Relations Contact

Ms. Lakpilai Worasaphya, Manager, Investor Relations
Tel. +66-2 574-5671 ext. 1231, Fax +66-2 574-5672 to 3
E-mail: lakpilai@svi.co.th
IR Website: http://investorrelations.svi.co.th

SM

บริษัท เอสวีไอ จำกัด (มหาชน)
SVI PUBLIC COMPANY LIMITED

สำนักงานใหญ่
33/10 หมู่ที่ 4 ซอยแจ้งวัฒนะ-ปากเกร็ด 40 ถนนแจ้งวัฒนะ ตำบลบางตลาด อำเภอปากเกร็ด จังหวัดนนทบุรี 11120
โทรศัพท์ (66) 2574-5671 โทรสาร (66) 2574-5672-3

Headquarters
33/10 Moo 4, Soi Chaeng Wattana-Pakkred 40, Chaeng Wattana Rd., Bangtalad, Pakkred, Nonthaburi 11120
Tel : (66) 2574-5671 Fax : (66) 2574-5672-3
http://www.svi.co.th
http://investorrelations.svi.co.th