# รายงานประจำปี 2545

# Annual Report 2002

## บริษัท แม็ทชิ่ง สตูดิโอ จำกัด (มหาชน)

## Matching Studio Public Company Limited

MATCHING STUDIO

รายงานประจำปี 2545 บริษัท แม็ทชิ่ง สตูดิโอ จำกัด (มหาชน)

Annual Report 2002 Matching Studio Public Company Limited

# สารบัญ Contents


จุดเด่นทางการเงินของกลุ่มแม็ทชิ่งปี 2545
2002 Financial Highlights 2

รายงานจากคณะกรรมการ
Message from the Director 4

รายงานจากคณะกรรมการตรวจสอบ
Report from the Audit Committee 6

ลักษณะการประกอบธุรกิจ
Business Operation 8

เงินลงทุนในบริษัทย่อย
Investment in Subsidiaries Companies 18

ปัจจัยความเสี่ยง
Risk Factors 20

โครงสร้างการถือหุ้นและการจัดการ
Shareholders and Management 24

บุคคลที่มีผลประโยชน์ร่วมและรายการระหว่างกัน
Related Parties and Connected Transactions 44

คำอธิบายและการวิเคราะห์ฐานะการเงินและผลการดำเนินงาน
Explanations and Analysis of the Financial Status and Performance 50

รายงานของผู้สอบบัญชีรับอนุญาต
Auditor's Report 55

งบการเงิน
Financial Statement 56

บุคคลอ้างอิงอื่น ๆ
Other References 164

สรุปตำแหน่งของรายการที่กำหนดตามแบบ 56-2 ในรายงานประจำปี 2545
Content Summary of Transactions Specified According to the Form 56-2 in Annual Report 2002 166

# จุดเด่นทางการเงินของกลุ่มแม็ทชิ่งปี 2545

| | ต.ค.-ธ.ค. 45 (งวดพิเศษ) | ต.ค. 44-ก.ย. 45 | ต.ค. 43-ก.ย. 44 | % |
|---|---|---|---|---|
| **ผลการดำเนินงาน** | | | | |
| **จำนวนภาพยนตร์โฆษณาที่ผลิต (เรื่อง)** | | | | |
| - ภาพยนตร์โฆษณาในประเทศ | 31 | 136 | 112 | 21 |
| - ภาพยนตร์โฆษณาต่างประเทศ | 6 | 22 | 19 | 16 |

| | ต.ค.-ธ.ค. 45 (งวดพิเศษ) | ต.ค. 44-ก.ย. 45 | ต.ค. 43-ก.ย. 44 | % |
|---|---|---|---|---|
| **จุดเด่นจากงบการเงิน (ล้านบาท)** | | | | |
| รายได้รวม | 184 | 694 | 450 | 54 |
| กำไรสุทธิ | 7 | 23 | 8 | 187 |
| สินทรัพย์รวม | 385 | 368 | 281 | 31 |
| ส่วนของผู้ถือหุ้น | 130 | 124 | 88 | 41 |
| **ข้อมูลต่อหุ้น** | | | | |
| มูลค่าที่ตราไว้ | 5 | 100 | 100 | |
| กำไรสุทธิต่อหุ้น | 0.77 | 212.77 | 117.44 | 81 |

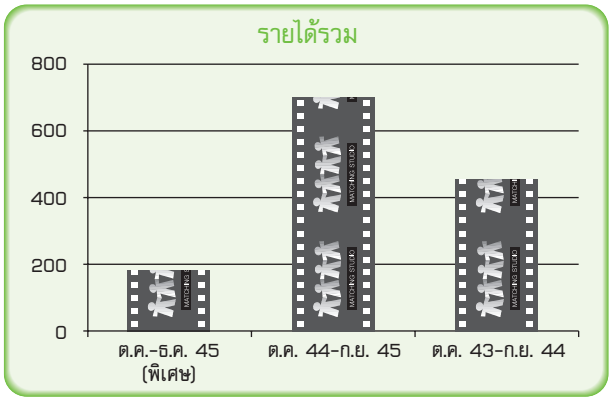


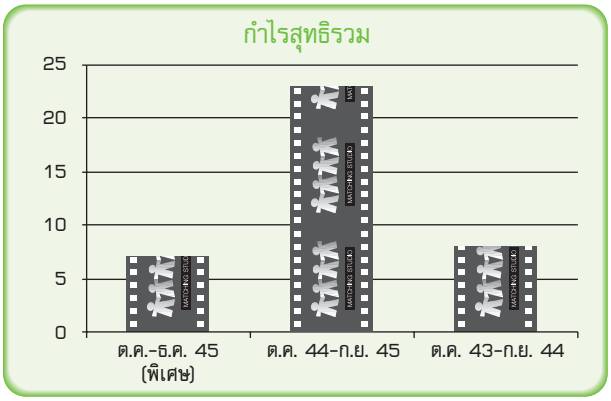


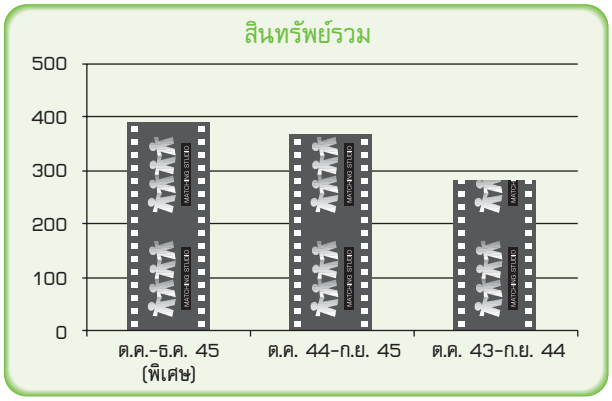


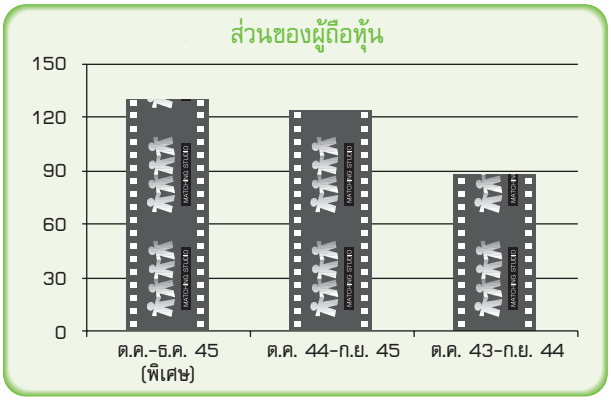

# 2002 Financial Highlights

| | Oct-Dec 02 (Special) | Oct 01-Sep 02 | Oct 00-Sep 01 | % |
|---|---|---|---|---|
| Operating Result | | | | |
| Number of TV Commercial (Films) | | | | |
| Local | 31 | 136 | 112 | 21 |
| International | 6 | 22 | 19 | 16 |

| | Oct-Dec 02 (Special Interim) Report | Oct 01-Sep 02 | Oct 00-Sep 01 | % |
|---|---|---|---|---|
| Highlights of The Financial Statement (Million Baht) | | | | |
| Total Revenues | 184 | 694 | 450 | 54 |
| Net Profits | 7 | 23 | 8 | 187 |
| Total Assets | 385 | 368 | 281 | 31 |
| Total Shareholders' Equity | 130 | 124 | 88 | 41 |
| Per Share Data | | | | |
| Par Value | 5 | 100 | 100 | |
| Earning per Share | 0.77 | 212.77 | 117.44 | 81 |

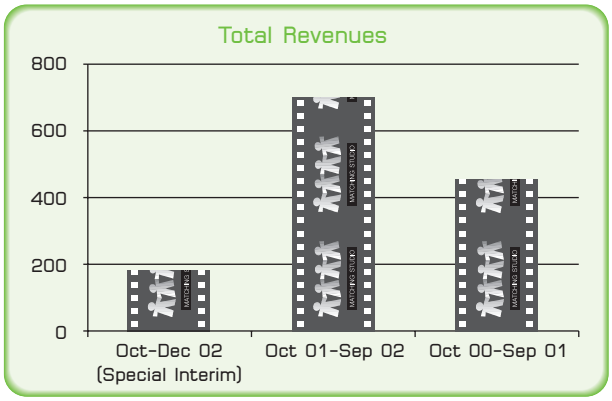





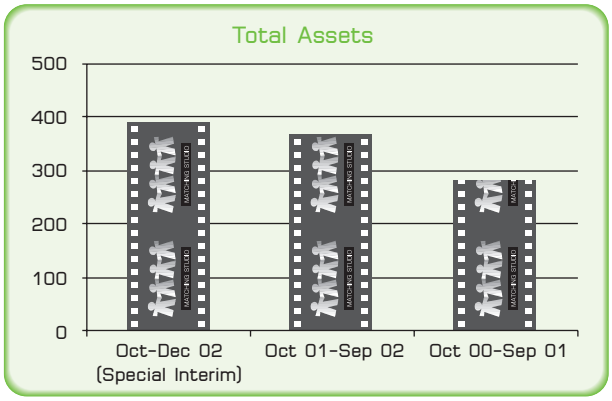


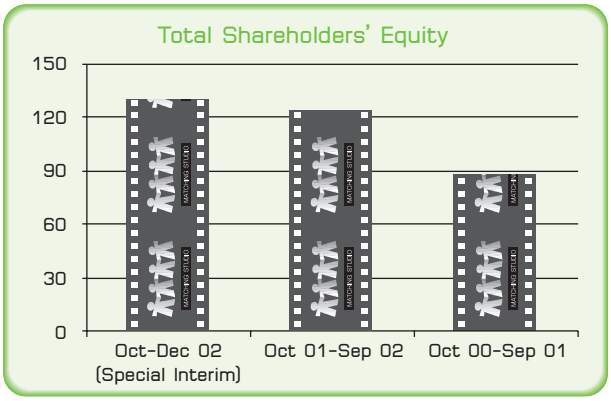

# รายงานจากคณะกรรมการ

**เรียน ท่านผู้ถือหุ้น**

ในปี 2545 ที่ผ่านมา บริษัทได้มียอดรายได้จากการผลิตภาพยนตร์โฆษณาทั้งสิ้น (ระหว่างต.ค. 44 - ก.ย. 45) ประมาณ 403 ล้านบาทโดยมีรายได้ทั้งจากภายในประเทศและจากต่างประเทศ มีจำนวนเรื่องของภาพยนตร์โฆษณาทั้งสิ้น 158 เรื่อง เพิ่มขึ้นมากกว่าปีก่อนคิดเป็นร้อยละ 21 ธุรกิจการรับจ้างผลิตภาพยนตร์โฆษณามีการเปลี่ยนแปลงไปมาก อาทิเช่น รูปแบบการนำเสนอที่เปลี่ยนแปลงไป, ภาพยนตร์โฆษณาที่ออกมาเป็นการนำเสนอในหลายรูปแบบ แหวกแนว มีการผสมผสานความคิดสร้างสรรค์ และการนำเทคโนโลยีใหม่ ๆ มาใช้ในการนำเสนอผลงานภาพยนตร์โฆษณา ซึ่งบริษัทได้ให้ความสำคัญต่อการพัฒนาการผลิตภาพยนตร์โฆษณา โดยได้มีการเตรียมความพร้อมทั้งในด้านบุคลากรที่มีศักยภาพ รวมทั้งจัดเตรียมอุปกรณ์ที่มีประสิทธิภาพเพื่อรองรับการผลิตภาพยนตร์โฆษณาและภาพยนตร์, เพื่อรองรับการขยายตัวของอุตสาหกรรมโฆษณาในประเทศในปี 2546 ซึ่งคาดว่าจะขยายตัวไม่ต่ำกว่าร้อยละ 10 และสภาพการแข่งขันที่นับวันจะมีผู้ผลิตภาพยนตร์โฆษณารายใหม่เกิดขึ้น

และในปีนี้ เป็นปีที่บริษัทมีอายุครบ 10 ปี โดยตลอดระยะเวลาที่ผ่านมา บริษัทตระหนักถึงการสร้างสรรค์ผลงานที่มีคุณภาพได้มาตรฐานเพื่อให้เป็นที่ยอมจากลูกค้าภายในประเทศและต่างประเทศ ส่งผลให้บริษัทได้ถูกจัดอันดับจาก The Gunn Report ซึ่งตีพิมพ์ในนิตยสาร Creative Review ให้เป็นบริษัทผลิตภาพยนตร์โฆษณาที่ได้รับรางวัลมากที่สุดติดอันดับ 1 ใน 10 ของโลกเป็นปีที่ 2 ติดต่อกัน โดยบริษัทเป็นบริษัทผลิตภาพยนตร์โฆษณาแห่งเดียวในเอเชียที่ติดอันดับดังกล่าว

กล่าวได้ว่าในปี 2545 นับเป็นปีของความเปลี่ยนแปลงที่สำคัญสำหรับบริษัท บริษัทได้แปลงสภาพเป็นบริษัทมหาชนเมื่อวันที่ 19 พฤศจิกายน 2545 และได้ยื่นจดทะเบียนเข้าเป็นบริษัทจดทะเบียนในตลาดหลักทรัพย์ใหม่เมื่อวันที่ 23 ธันวาคม 2545 และบริษัทได้มีการยื่นขออนุมัติต่อกรมสรรพากร เพื่อเปลี่ยนแปลงรอบปีบัญชีของบริษัท จากเดิมเริ่มตั้งแต่วันที่ 1 ตุลาคม - 30 กันยายน เป็นรอบปีบัญชีใหม่ เริ่มตั้งแต่วันที่ 1 มกราคม - 31 ธันวาคม โดยเริ่มตั้งแต่รอบปีบัญชี 2546 เป็นต้นไป และกรมสรรพากรได้อนุมัติให้บริษัทเปลี่ยนแปลงรอบปีบัญชีได้แล้ว ดังนั้น การเปลี่ยนแปลงรอบปีบัญชีของบริษัทในรอบแรกจะเริ่มตั้งแต่วันที่ 1 ตุลาคม 2545 - 31 ธันวาคม 2545 (และรอบต่อไปจะเริ่มตั้งแต่วันที่ 1 มกราคม - 31 ธันวาคม) บริษัทจึงจำเป็นต้องจัดทำงบการเงินสำหรับรอบปีบัญชีดังกล่าว (ซึ่งมีระยะเวลาเพียง 3 เดือน) และต้องจัดประชุมสามัญผู้ถือหุ้นประจำปี ภายใน 4 เดือน นับแต่วันสิ้นสุดรอบปีบัญชีใหม่ของบริษัทดังกล่าว

ท้ายที่สุดนี้ บริษัทฯ ขอขอบพระคุณท่านผู้ถือหุ้น, พนักงานบริษัท, Freelance, สถาบันการเงิน, Suppliers และที่สำคัญที่สุด คือ ลูกค้า ที่ได้ให้ความเชื่อถือ และความไว้วางใจบริษัทฯ รวมทั้งให้การสนับสนุนด้วยดีมาโดยตลอด

ขอแสดงความนับถือ

**(นายศุภชัย พิศิษฐวานิช)**
ประธานกรรมการ

**(นายสมชาย ชีวสุทธานนท์)**
ประธานกรรมการบริหาร

# Message from the Director

## To Shareholders

In the fiscal year of 2002, the Company's total revenue from the TV commercial production (between Oct 2001-Sep 2002) is approximately 403 million Baht due to increasing revenue from both local and international market. The total number of TV commercial films amounts to 158 movies, an increase of 21% from that of last year. The TV commercial production business has undergone tremendous change in the presentation style. Currently, the presentation styles vary with the introduction of innovation, creativity, and technologies in which the Company always places importance in those regards. In achieving such development, the Company has established potential human resource team, maintained and invested in equipment for TV commercial and featured film production to support an expansion of advertising industry by at least 10% in 2003 as well as prepare for the higher competition from new entrants.

The year 2003 will be remarkable as the Company reaches its 10th year anniversary. For the past years, the Company has always realized the significance of establishing the quality outputs in order to gain acknowledgement from customers both locally and internationally. As a result, the Gunn Report, which is published in the Creative Review, has ranked the Company in a top ten Company whom receives the highest number of awards for 2 consecutive years. Beside, the Company is the only company in Asia who receives such grand prize.

The Company has undergone remarkable changes in the year 2002. On November 19, 2002, the Company has converted to a public company and later on filed as listed company in the Market Alternative for Investment (MAI) on December 23, 2002. Moreover, the Company has filed for permission with the Revenue Department to change the fiscal year from October 1-September 30 to January 1-December 31 beginning from the fiscal year 2003 onward. The Revenue Department has already granted permission to do so. As a result, the Company's first fiscal year will be from October 1, 2002-December 31, 2002 (the next fiscal year will start from January 1 to December 31). Therefore, the Company must report the financial statements for such fiscal period of 3 months and must arrange the annual shareholders' meeting within 4 months from the end of the first fiscal period.

The Company would like to express the sincerest thanks to the shareholders, staffs, freelances, financial institutions, suppliers, and most important of all, the customers for their continuous contribution, confidence and support.

Your sincerely,

(Mr. Supachai Phisitvanich) (Mr. Somchai Cheewasutthanon)

Chairman of the Board Chief Executive Officer

# รายงานจากคณะกรรมการตรวจสอบ

**เรียน ท่านผู้ถือหุ้น**

คณะกรรมการตรวจสอบของบริษัท แม็ทซิ่ง สตูดิโอ จำกัด (มหาชน) ประกอบด้วยกรรมการอิสระจำนวน 3 ท่าน ซึ่งได้รับแต่งตั้งจากคณะกรรมการบริษัทเมื่อวันที่ 30 ตุลาคม 2545 โดยที่บริษัทได้แปรสภาพเป็นบริษัทมหาชนจำกัด เมื่อวันที่ 19 พฤศจิกายน 2545

นับแต่วันที่ได้รับการแต่งตั้ง คณะกรรมการตรวจสอบได้มีการประชุมร่วมกัน 3 ครั้ง เมื่อวันที่ 11 ธันวาคม 2545, วันที่ 23 มกราคม 2546, วันที่ 12 มีนาคม 2546 เพื่อพิจารณารายการดังต่อไปนี้

1. พิจารณาสอบทานงบการเงินของบริษัท โดยคณะกรรมการตรวจสอบได้พิจารณาสอบทานงบดุลและบัญชีกำไรขาดทุน สิ้นสุด ณ วันที่ 30 กันยายน 2545 และงบดุลและบัญชีกำไรขาดทุน สิ้นสุด ณ วันที่ 31 ธันวาคม 2545 ซึ่งได้ตรวจสอบและรับรองโดยผู้สอบบัญชีของบริษัท โดยคณะกรรมการตรวจสอบได้มีมติให้ความเห็นชอบในงบดุลและบัญชีกำไรขาดทุน สิ้นสุด ณ วันที่ 30 กันยายน 2545 และงบดุลและบัญชีกำไรขาดทุน สิ้นสุด ณ วันที่ 31 ธันวาคม 2545
2. พิจารณาความสมเหตุสมผลของรายการระหว่างกัน โดยคณะกรรมการได้พิจารณารายละเอียดและเหตุผลของรายการระหว่างกัน โดยได้ซักถามและแสดงความคิดเห็นในประเด็นต่าง ๆ ที่เกี่ยวข้อง และมีมติให้ความเห็นว่าการทำรายการระหว่างกันของบริษัทมีความสมเหตุสมผลดีแล้ว
3. พิจารณาเรื่องความเพียงพอของระบบความควบคุมภายใน โดยคณะกรรมการตรวจสอบ ได้ให้บริษัทจัดหาผู้สอบบัญชีอิสระ (ซึ่งไม่ใช่ผู้สอบบัญชีที่ทำหน้าที่ตรวจสอบงบการเงินของบริษัท) เข้ามาทำหน้าที่ศึกษาข้อมูลและจัดทำแบบประเมินความเพียงพอของระบบการควบคุมภายใน เพื่อเป็นรายงานเบื้องต้นให้แก่คณะกรรมการตรวจสอบ เพื่อใช้ประกอบการพิจารณา โดยคณะกรรมการได้พิจารณาร่วมกันและมีมติเห็นว่า ระบบการควบคุมภายในของบริษัทและบริษัทย่อยมีความเพียงพอและความเหมาะสมดีแล้ว

คณะกรรมการตรวจสอบจึงขอรายงานต่อท่านผู้ถือหุ้นเพื่อโปรดทราบ

**(นายศุภชัย พิศิษฐวานิช)**
ประธานกรรมการตรวจสอบ

# Report from the Audit Committee

## To Shareholders

The Audit Committee of the Matching Studio Plc. composes of 3 independent directors which has been appointed by the Company's Board of Directors on October 30, 2002. On November 19, 2002, the Company has converted to a public company.

Since the date of appointment, the Audit Committee has arranged 3 meetings as follows : on December 11, 2002, on January 23, 2003, and on March 12, 2003 with details as follows :

1. To review the financial statements of the Company. The Audit Committee has reviewed the balance sheet and income statement as of September 30, 2002 and balance sheet and income statement as of December 31, 2002, which have been audited and certified by the Company's Auditor. The Audit Committee expressed the opinion that all the above financial statements present fairly on reasonable basis and sufficient disclosures for all material respects.
2. To review the rationality of inter-transactions. The Audit Committee has considered the detailed and reasons of inter-transactions by interrogating and expressing opinions regarding related matters. The Audit Committee has agreed that the inter-transactions of the Company are reasonable.
3. To review the sufficiency of the internal control system of the Company. The Audit Committee has appointed the independent auditor (not the Auditor that audits the Company's financial statements) to evaluate and appraise the sufficiency of internal system of the Company. The independent auditor then reports to the Audit Committee for consideration. The Audit Committee has considered and approved that the internal control system of the Company and its subsidiary is sufficient and appropriate.

The Audit Committee, therefore, would like to propose to the shareholders for acknowledgement.

**(Mr. Suphachai Pisitvanitch)**

Chairman of the Audit Committee

# ลักษณะการประกอบธุรกิจ

บริษัท แม็ทซิ่ง สตูดิโอ จำกัด (มหาชน) ประกอบธุรกิจรับจ้างผลิตภาพยนตร์โฆษณาทางโทรทัศน์ (Production House) ที่แพร่ภาพทั้งในประเทศและต่างประเทศ เช่น ญี่ปุ่น จีน และเวียตนาม เป็นต้น บริษัท มุ่งเน้นผลิตผลงานที่มีคุณภาพ และตรงตามความต้องการของลูกค้า โดยลูกค้าของบริษัท สามารถแบ่งออกได้เป็น 2 กลุ่มคือ กลุ่มบริษัทตัวแทนโฆษณา (Agency) และกลุ่มบริษัทผู้เป็นเจ้าของสินค้า (Non-Agency) ผลงานของบริษัท ที่ผ่านมา เช่น "ก๊อตซิลล่า" ของ ปตท. , มีสทีน-เต่าเรียกแม่, ผีเสื้อสมุทร, สเปรย์ฉีดรองเท้า, แบล็คแคท, ดีแทค, คาราบาวแดง, เครื่องดื่มบำรุงกำลังลูกทุ่ง และไฮโดรไลท์ เป็นต้น ซึ่งจากผลงานที่มีคุณภาพและเป็นที่ยอมรับของคนในวงการ ทำให้บริษัท ได้รับรางวัลจากองค์กรที่เกี่ยวข้องกับการผลิตภาพยนตร์โฆษณาทั้งในประเทศและต่างประเทศ เช่น London International Advertising Awards, The New York Festivals, Bangkok Art Directors' Awards (BAD Awards) และ Top Advertising Contest of Thailand Awards (TACT Awards) เป็นต้น และจากผลงานที่เป็นที่ยอมรับกว่า 10 ปี ทำให้บริษัทได้ถูกจัดอันดับจาก The Gunn Report ซึ่งตีพิมพ์ลงในนิตยสาร Creative Review ฉบับเดือนมกราคม 2545 ให้เป็นบริษัทผลิตภาพยนตร์โฆษณาที่ได้รับรางวัลมากที่สุดในปี 2544 เป็นอันดับ 5 ของโลก สำหรับการจัดอันดับซึ่งตีพิมพ์เมื่อเดือนมกราคม 2546 ที่ผ่านมาบริษัท ได้รับการจัดอันดับให้เป็นบริษัทผลิตภาพยนตร์โฆษณาที่ได้รับรางวัลมากที่สุดในปี 2545 เป็นอันดับ 10 ของโลกและเป็นบริษัทผลิตภาพยนตร์โฆษณาในเอเชียแห่งเดียวที่ได้รับการจัดอันดับให้ติด 1 ใน 10 ของโลก

เพื่อตอบสนองความต้องการของลูกค้าได้อย่างครบถ้วนทั้งในด้านการผลิตภาพยนตร์โฆษณา การให้บริการเช่าอุปกรณ์เพื่อการผลิตภาพยนตร์ ละคร และภาพยนตร์เรื่อง รวมถึงการจัดทำรายการโทรทัศน์ การจัดกิจกรรมบันเทิงต่าง ๆ และผลิตภาพยนตร์เรื่อง บริษัทได้มีการลงทุนในบริษัทย่อย 5 บริษัท โดยโครงสร้างการถือหุ้นของบริษัท ในบริษัทย่อยดังกล่าว มีดังนี้

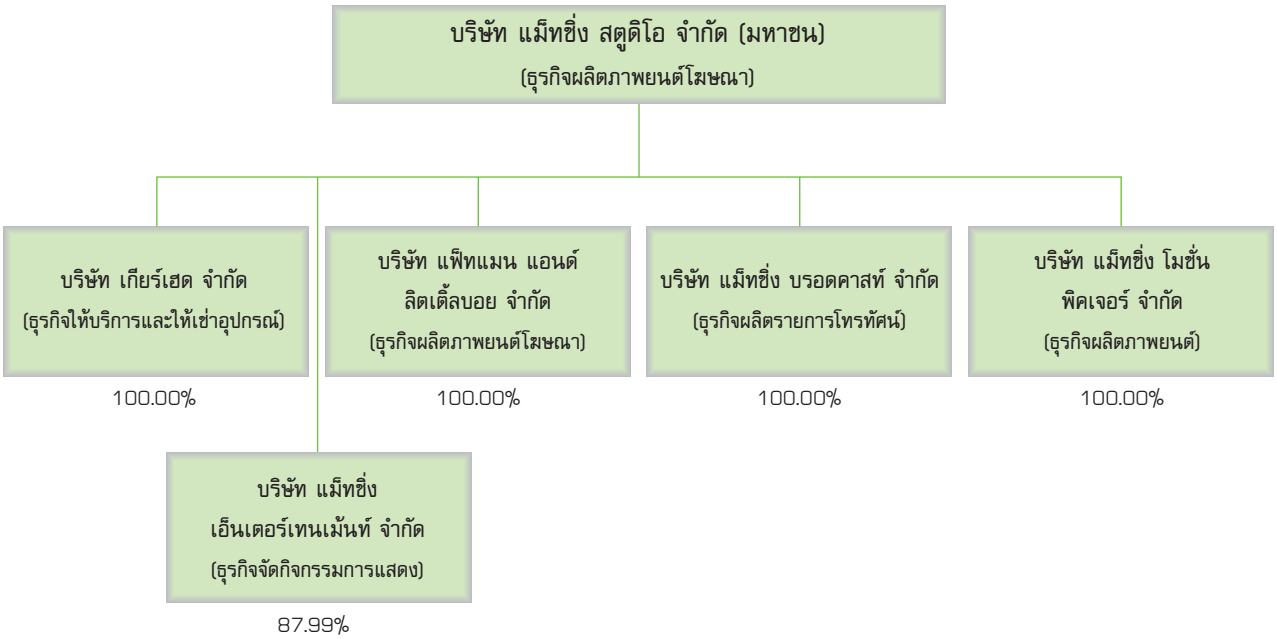

# Business Operation

The Matching Studio Plc.'s major business is a production house of TV commercial film broadcasted both locally and internationally such as Japan, China, and Vietnam. The Company emphasizes on quality outputs and satisfaction of customers' needs and wants. The Company's customers can be categorized into 2 groups: Advertising agency and brand owner (or non-agency). The example of outputs broadcasted are "Gozzilia" of the Petroleum Authority of Thailand, Mistine-Tao Rueak Mae, Pee Sua Samut, Shoes spray, Blackcat, DTAC, CarabaoDang, energy drink-Look Tung, and Hydrolyte which are all quality outputs and have been accepted industrywide. These achievements have enabled the Company to receive awards from well-known organizations related to TV commercial production both locally and internationally such as the London International Advertising awards, the New York Festivals, the Bangkok Art Directors' Awards (BAD Awards) and the Top Advertising Contest of Thailand Awards (TACT Awards). Moreover, with more than 10 years of acknowledged experiences, the Company was ranked by the Gunn Report which is published in the Creative Review in January 2002 as the fifth in the world with highest number of awards in the year 2001. As for such ranking in January 2003, the Company was ranked the tenth in the world with highest number of awards in the year 2002. Beside, the Company is the only company in Asia who receives a top-ten prize of such grand award.

In order to completely serve the needs of the customers regarding the production of TV commercial production, renting of equipment for production of movies, TV series including TV programs and entertainment activities, the Company has invested in 5 subsidiary companies with the following shareholding structure:

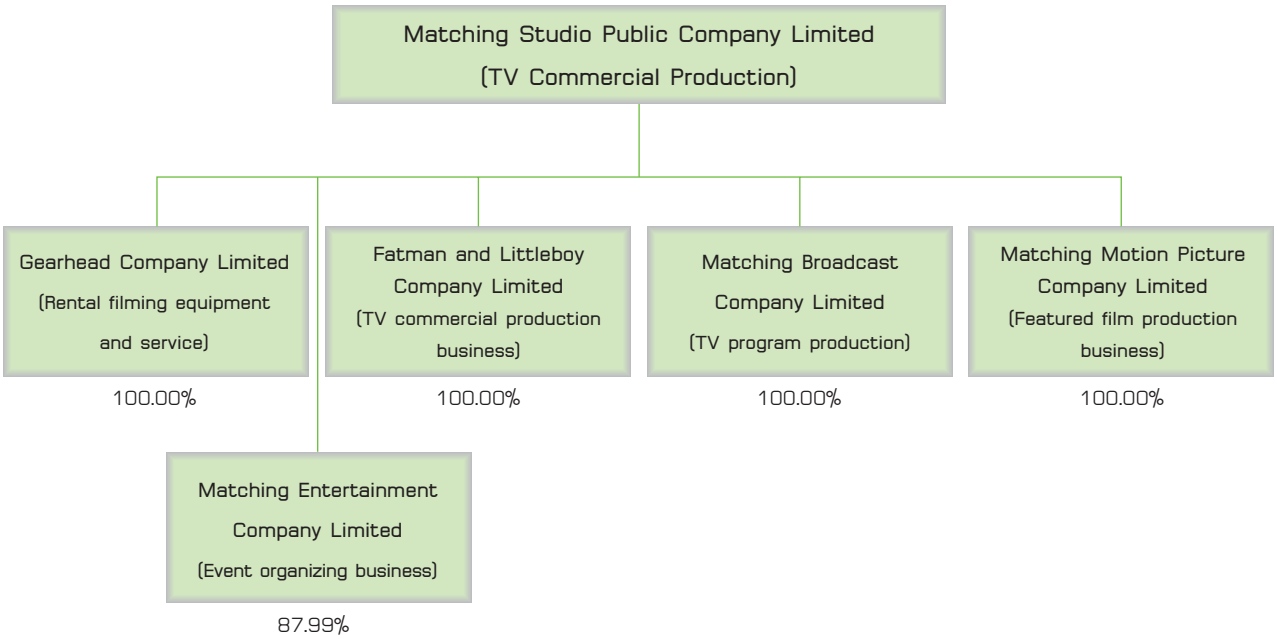

1. บริษัท เกียร์เฮด จำกัด ดำเนินธุรกิจให้บริการและให้เช่าอุปกรณ์ในการถ่ายทำภาพยนตร์, ละคร และภาพยนตร์โฆษณาทางโทรทัศน์ โดยมีบุคลากรที่มีทักษะและความชำนาญในการใช้เครื่องมือให้บริการไปพร้อมกับเครื่องมือ
2. บริษัท แม็ทซิ่ง เอ็นเตอร์เทนเม้นท์ จำกัด ที่ผ่านมาบริษัทดำเนินธุรกิจรับจ้างผลิตรายการโทรทัศน์ และการจัดกิจกรรมการแสดง (Event Show) ต่าง ๆ เช่น รายการปลดหนี้ทางช่อง 7, การจัดงาน Miss Thailand ทางช่อง 7, คอนเสิร์ต Kenny G และมหกรรมเซี่ยงไฮ้โชว์ เป็นต้น รวมถึงการดำเนินธุรกิจเพื่อสร้างสรรค์สื่อโฆษณาในรูปแบบใหม่ ๆ เพื่อเสนอทางเลือกใหม่ให้แก่ลูกค้า อาทิเช่น การจัดการถ่ายทอดสดฟุตบอลโลกในยิมเนเซี่ยมสนามกีฬาแห่งชาติ อย่างไรก็ตามเพื่อให้เกิดความชัดเจนในการดำเนินธุรกิจของกลุ่มแม็ทซิ่ง บริษัทจะดำเนินธุรกิจรับจ้างจัดกิจกรรมการแสดงเพียงอย่างเดียว โดยจะโอนธุรกิจผลิตและบริหารเวลารายการโทรทัศน์ ไปให้บริษัท แม็ทซิ่ง บอร์ดคาสท์ จำกัด ดำเนินการตั้งแต่ปี 2546 เป็นต้นไป
3. บริษัท แฟ็ทแมน แอนด์ ลิตเติ้ลบอย จำกัด ดำเนินธุรกิจผลิตภาพยนตร์โฆษณาให้แก่ลูกค้าที่มีระดับงบประมาณซึ่งต่ำกว่าของบริษัท แม็ทซิ่ง สตูดิโอ จำกัด (มหาชน)
4. บริษัท แม็ทซิ่ง โมชั่น พิคเจอร์ จำกัด ดำเนินธุรกิจผลิตภาพยนตร์ไทยที่มีคุณภาพ
5. บริษัท แม็ทซิ่ง บรอดคาสท์ จำกัด ดำเนินธุรกิจผลิตรายการโทรทัศน์และบริหารช่วงเวลาของรายการโทรทัศน์ดังกล่าว และเพื่อให้เกิดความชัดเจนในการดำเนินธุรกิจของกลุ่มแม็ทซิ่ง ธุรกิจการเช่าช่วงสัญญาณจากสถานีโทรทัศน์เพื่อนำมาบริหารและแพร่ภาพรายการที่ผลิตได้แก่รายการปลดหนี้ และรายการจานเด็ดเจ็ดย่านน้ำทางช่อง 7

## โครงสร้างรายได้ของกลุ่มบริษัทแม็ทซิ่ง

| | ดำเนินการโดย | % การถือหุ้นของบริษัท | 1 ต.ค. 2544- 30 ก.ย. 2545 | | 1 ต.ค. 2545- 31 ธ.ค. 2545 | |
|---|---|---|---|---|---|---|
| | | | พันบาท | ร้อยละ | พันบาท | ร้อยละ |
| ธุรกิจผลิตภาพยนตร์โฆษณา | MS และ FT | 100% | 402,689 | 58.0% | 112,687 | 61.4% |
| ธุรกิจผลิตรายการโทรทัศน์ | ME | 87.99% | 76,742 | 11.1% | 31,071 | 16.9% |
| ธุรกิจจัดแสดงโชว์ | ME | 87.99% | 139,006 | 20.0% | 4,523 | 2.5% |
| ธุรกิจให้เช่าอุปกรณ์และบริการ | GH | 100% | 31,367 | 4.5% | 11,902 | 6.5% |
| ธุรกิจผลิตภาพยนตร์ | MM | 100% | - | 0.0% | - | 0.0% |
| รายได้จากการขายสินค้า | MS | - | 30,661 | 4.4% | 17,874 | 9.7% |
| รายได้อื่น ๆ | MS,ME, FT, GH | - | 13,718 | 2.0% | 5,500 | 3.0% |
| ส่วนแบ่งกำไรจากเงินลงทุนในบริษัทร่วม | OP* | 33.33% | 90 | 0.0% | - | 0.0% |
| **รวม** | | | **694,273** | **100.0%** | **183,557** | **100.0%** |

หมายเหตุ: MS หมายถึง บริษัท แม็ทซิ่ง สตูดิโอ จำกัด (มหาชน)
FT หมายถึง บริษัท แฟ็ทแมน แอนด์ ลิตเติ้ลบอย จำกัด
ME หมายถึง บริษัท แม็ทซิ่ง เอ็นเตอร์เทนเม้นท์ จำกัด
GH หมายถึง บริษัท เกียร์เฮด จำกัด
MM หมายถึง บริษัท แม็ทซิ่ง โมชั่น พิคเจอร์ จำกัด
OP หมายถึง บริษัท โอเรียลทัล โพสต์ จำกัด

* บริษัทไม่มีการลงทุนในบริษัทร่วมดังกล่าวตั้งแต่เดือนพฤศจิกายน 2545 เป็นต้นไป

## เป้าหมายในการดำเนินธุรกิจ

บริษัทมีเป้าหมายที่จะเป็นผู้นำในธุรกิจผลิตภาพยนตร์โฆษณาในระดับภูมิภาค และดำรงสถานะความเป็นผู้นำในธุรกิจผลิตภาพยนตร์โฆษณาในระดับประเทศทั้งในด้านคุณภาพของผลงานและรายได้จากการผลิตภาพยนตร์โฆษณา ซึ่งจะทำให้บริษัทมีส่วนแบ่งทางการตลาดมากที่สุดในธุรกิจผลิตภาพยนตร์โฆษณาในประเทศไทย

1. Gear head Co., Ltd. operates rental equipment business including providing service to supporting production of featured film, TV series, and TV commercials. In providing rental equipment service, the Company also provides technical person with skills and efficiency along with the equipment rent.
2. Matching Entertainment Co., Ltd. operated TV program production and event organizing including "Plod Nee" on Channel 7, Miss Thailand Contest on Channel 7, Kenny G Concert, and Shienghai Show. The company also initiated new advertising media to provide new alternative to customers such as a live-broadcast of World Cup Football held at the National Stadium. For transparency administration and management, the company will operate only event organizing while the TV program production will be transferred to Matching Broadcast in 2003 onward.
3. Fatman and Littleboy Co., Ltd. provides production of TV commercials to a target group with lower production budget.
4. Matching Motion Picture Co., Ltd. produces quality Thai featured film.
5. Matching Broadcast Co., Ltd. produces and manages TV programs by sublease timing from television station to broadcast the produced TV programs including Plod Nee and Jan Ded Jed Yan Nam on Channel 7.

## Revenue Structure of the Matching Group

| | Operator | % of shareholding | 1 Oct 01 - 30 Sep 02 | | 1 Oct - 31 Dec 02 | |
|---|---|---|---|---|---|---|
| | | | Thousand Baht | % | Thousand Baht | % |
| TV Commercial Production | MS and FT | 100% | 402,689 | 58.0% | 112,687 | 61.4% |
| TV Program Production | ME | 87.99% | 76,742 | 11.1% | 31,071 | 16.9% |
| Event Organizing | ME | 87.99% | 139,006 | 20.0% | 4,523 | 2.5% |
| Rental Filming Equipment and Service | GH | 100% | 31,367 | 4.5% | 11,902 | 6.5% |
| Featured Film Production | MM | 100% | - | 0.0% | - | 0.0% |
| Revenue from selling of products | MS | - | 30,661 | 4.4% | 17,874 | 9.7% |
| Other revenues | MS,ME, FT, GH | - | 13,718 | 2.0% | 5,500 | 3.0% |
| Profits from investment in subsidiary companies | OP* | 33.33% | 90 | 0.0% | - | 0.0% |
| **Total** | | | **694,273** | **100.0%** | **183,557** | **100.0%** |

Remarks: MS means Matching Studio Plc. GH means Gearhead Co., Ltd.
FT means Fatman and Littleboy Co., Ltd. MM means Matching Motion Picture Co., Ltd.
ME means Matching Entertainment Co., Ltd. OP means Oriental Post Co., Ltd.

* The Company divested investment in this affiliated company since November 2002 onward

## Business Plan

To be a leader in TV commercial production business in the region and maintain the leadership status in the country in terms of quality outputs and revenue from this business such that the Company will have the largest market share in the TV commercial production business.

1) **ธุรกิจผลิตภาพยนตร์โฆษณา**

ธุรกิจผลิตภาพยนตร์โฆษณาเป็นธุรกิจที่เกี่ยวเนื่องจากอุตสาหกรรมโฆษณาโดยเฉพาะการโฆษณาผ่านทางสื่อโทรทัศน์ โดยในปี 2545 อุตสาหกรรมโฆษณามีการใช้จ่ายเท่ากับ 61,210 ล้านบาท คิดเป็นอัตราการเติบโตเท่ากับ 15.37% จากปี 2544 ที่เท่ากับ 53,053 ล้านบาท โดยในปี 2545 มีค่าใช้จ่ายโฆษณาผ่านสื่อโทรทัศน์อยู่ในสัดส่วนร้อยละ 61.0% ของค่าใช้จ่ายโฆษณาทั้งหมด

**ตารางแสดงค่าใช้จ่ายโฆษณาผ่านสื่อต่าง ๆ ในปี 2544-2545**

*หน่วย: พันบาท*

| | 2544 | | 2545 | | อัตราการเติบโต |
|---|---|---|---|---|---|
| โทรทัศน์ | 32,878.89 | 62.0% | 37,339.20 | 61.0% | 13.57% |
| วิทยุ | 5,136.11 | 9.7% | 6,179.49 | 10.1% | 20.31% |
| หนังสือพิมพ์ | 9,557.90 | 18.0% | 11,116.50 | 18.2% | 16.31% |
| นิตยสาร | 3,111.35 | 5.9% | 3,627.49 | 5.9% | 16.59% |
| ภาพยนตร์ | 369.55 | 0.7% | 596.03 | 1.0% | 61.29% |
| สื่อกลางแจ้ง | 1,444.95 | 2.7% | 1,718.06 | 2.8% | 18.90% |
| Transit | 554.28 | 1.0% | 633.56 | 1.0% | 14.30% |
| Total | 53,053.04 | 100.0% | 61,210.33 | 100.0% | 15.38% |

แหล่งที่มา: AC Neilsen

สำหรับภาวะอุตสาหกรรมธุรกิจผลิตภาพยนตร์โฆษณาในปี 2546 คาดว่าจะมีการเติบโตอย่างต่อเนื่องจากปี 2545 อันเป็นผลมาจากภาวะเศรษฐกิจภายในประเทศที่คาดว่าจะมีการขยายตัวประมาณ 4.0%[1] การแข่งขันอย่างรุนแรงของธุรกิจบางประเภท เช่น ธุรกิจโทรศัพท์เคลื่อนที่ ธุรกิจจำหน่ายรถยนตร์ ธุรกิจเครื่องดื่มบำรุงกำลัง เป็นต้น รวมถึงการใช้งบโฆษณาของธุรกิจสินค้าอุปโภคบริโภคทั่วไป ทำให้ธุรกิจดังกล่าวมีการใช้งบโฆษณาเพิ่มมากขึ้นเพื่อเป็นเครื่องมือในการทำกลยุทธ์ทางการตลาด ทั้งนี้คาดว่าในปี 2546 ค่าใช้จ่ายในการโฆษณาจะเพิ่มขึ้นเป็น 70,000 ล้านบาท[2] ซึ่งจะส่งผลให้อุตสาหกรรมผลิตภาพยนตร์โฆษณามีการเติบโตตามไปด้วย

นอกจากนี้สื่อโทรทัศน์ถือเป็นสื่อที่มีประสิทธิภาพและประสิทธิผลในการสื่อข้อความเพื่อดำเนินกลยุทธ์ทางการตลาด ได้เข้าถึงกลุ่มลูกค้าได้มากที่สุด ส่งผลให้ค่าใช้จ่ายโฆษณาผ่านสื่อโทรทัศน์มีการเติบโตอย่างต่อเนื่อง ดังจะเห็นได้จากสัดส่วนค่าใช้จ่ายโฆษณาผ่านสื่อโทรทัศน์ต่อค่าใช้จ่ายโฆษณาทั้งหมดที่อยู่ประมาณ 60% ซึ่งเป็นสัดส่วนสูงที่สุดเมื่อเทียบกับสื่อโฆษณารูปแบบอื่น ๆ

ถึงแม้ธุรกิจผลิตภาพยนตร์โฆษณาจะเป็นธุรกิจที่มีผู้แข่งขันมากราย แต่การที่กลุ่มแม็ทซึ่งเป็นบริษัทผลิตภาพยนตร์โฆษณาที่มีขนาดใหญ่ มีการจัดการที่เป็นระบบ การผลิตภาพยนตร์โฆษณาที่มีคุณภาพเป็นที่ยอมรับของลูกค้าและประชาชนทั่วไป รวมทั้งการมีอุปกรณ์ที่ทันสมัยและครบถ้วน ทำให้กลุ่มแม็ทซึ่งมีความสามารถในการแข่งขันสูงเมื่อเทียบกับคู่แข่ง

[1] ที่มา : ซิตี้กรุ๊ป

[2] "อุตฯ บันเทิงปี 46 ร้อนแรงคาดโต 20%", เศรษฐกิจการเงิน หนังสือพิมพ์กรุงเทพธุรกิจ วันที่ 3 มกราคม 2546 หน้า 15

1) TV Commercial production business

TV commercial production business is related and derived from advertising industry particularly advertising expenditure via TV. In 2002, the overall advertising expenditures amount to 61,210 million Baht, an increase of 15.37% from that in 2001, which equaled to 53,053 million Baht. Meanwhile, the advertising expenditures via TV was 61.0% of all advertising expenditures in 2002

Advertising expenditure via various media between 2001-2002

*Unit : Thousand*

| | 2001 | | 2002 | | Growth rate |
|---|---|---|---|---|---|
| Television | 32,878.89 | 62.0% | 37,339.20 | 61.0% | 13.57% |
| Radio | 5,136.11 | 9.7% | 6,179.49 | 10.1% | 20.31% |
| Newspaper | 9,557.90 | 18.0% | 11,116.50 | 18.2% | 16.31% |
| Magazine | 3,111.35 | 5.9% | 3,627.49 | 5.9% | 16.59% |
| Cinema | 369.55 | 0.7% | 596.03 | 1.0% | 61.29% |
| Outdoor | 1,444.95 | 2.7% | 1,718.06 | 2.8% | 18.90% |
| Transit | 554.28 | 1.0% | 633.56 | 1.0% | 14.30% |
| Total | 53,053.04 | 100.0% | 61,210.33 | 100.0% | 15.38% |

Source: AC Neilsen

It is expected that in 2003 the advertising expenditures via TV will grow gradually from that in 2002 as a result of an economic recovery, which is expected to grow about 4.00%[1], and the intensified business competition including mobile phone system businesses, automobile businesses, energy drink businesses, and consumer products. Those businesses will boost the advertising spending as the TV is a channel to deliver their marketing strategies. It is estimated that the overall advertising spending will increase to 70,000 million Baht[2] which will also bring the TV commercial production to grow as well.

Besides, since TV is the best media to deliver marketing strategies to targeted customers effectively and efficiently; thus, advertising spending has grown gradually. This can be noticed from the advertising spending via TV of 60% from the overall advertising expenditure-the highest proportion compared to other media.

Even though the TV commercial production industry is competitive, the Matching Group is considered to be a major player in the industry with experienced management, qualified production team, and supporting equipment. Those bring the Group to be competitive compared to its competitors.

[1] Source : the Citi Group

[2] "Entertainment business in the year 2003 is expected to grow 20%", Economy&Finance, Krungthep Thurakit Newspaper page15 dated January 3, 2003

2) **ธุรกิจให้เช่าอุปกรณ์และการให้บริการ**

ธุรกิจให้เช่าอุปกรณ์และการให้บริการเป็นธุรกิจที่เกี่ยวเนื่องจากอุตสาหกรรมการผลิตภาพยนตร์โฆษณา ละครรายการทางโทรทัศน์ การจัดกิจกรรมการแสดง และภาพยนตร์ ซึ่งแนวโน้มของอุตสาหกรรมธุรกิจให้เช่าอุปกรณ์และบริการมีโอกาสเติบโตอย่างต่อเนื่องจากการขยายตัวของธุรกิจที่เกี่ยวเนื่องดังกล่าว สำหรับการแข่งขันของธุรกิจให้เช่าอุปกรณ์ในประเทศไทย ถึงแม้จะมีผู้ประกอบธุรกิจให้เช่าอุปกรณ์อยู่จำนวนมาก แต่หากพิจารณาถึงความต้องการในการใช้อุปกรณ์ที่ทันสมัยแล้ว จะพบว่าธุรกิจให้เช่าอุปกรณ์ในประเทศไทยยังไม่สามารถตอบสนองความต้องการได้เพียงพอ อย่างไรก็ตามเพื่อดำรงความสามารถในการแข่งขัน กลุ่มแม็ทซิ่งได้ตระหนักถึงความสำคัญในการดำรงให้มีอุปกรณ์ที่มีความทันสมัย ตรงตามความต้องการของลูกค้าและการเปลี่ยนแปลงทางเทคโนโลยี รวมถึงการจัดให้มีบุคลากรที่มีความรู้และทักษะในการใช้อุปกรณ์ให้แก่ลูกค้า

3) **ธุรกิจผลิตรายการโทรทัศน์**

การผลิตรายการโทรทัศน์ในปัจจุบันมีการพัฒนารูปแบบการนำเสนอรายการอย่างต่อเนื่องเพื่อให้เข้ากับสภาพการเปลี่ยนแปลงของสังคมและเทคโนโลยีสารสนเทศ ซึ่งแต่ละรูปแบบรายการจะมีจุดเด่นที่แตกต่างกันไปเพื่อให้เข้าถึงกลุ่มลูกค้าเป้าหมายที่กำหนดไว้ ถึงแม้จะมีสื่อรูปแบบต่าง ๆ พัฒนาขึ้นมามากมายในปัจจุบัน แต่สื่อโทรทัศน์ยังถือเป็นสื่อที่เข้าถึงผู้ชมมากที่สุดเมื่อเทียบกับสื่อรูปแบบอื่น ๆ ทั้งนี้ค่าใช้จ่ายโฆษณาผ่านสื่อโทรทัศน์ในปี 2545 ที่ผ่านมาทั้งสิ้น 37,339 ล้านบาท[3] นั้น ซึ่งจำนวนดังกล่าวเป็นการใช้จ่ายผ่านสถานีโทรทัศน์ช่อง 7 และช่อง 3 เท่ากับ 27% และ 26% ตามลำดับ

ปัจจุบันกลุ่มแม็ทซิ่งเป็นผู้ผลิตและบริหารรายการ 2 รายการทางช่อง 7 ได้แก่ รายการปลดหนี้ และรายการจานเด็ดเจ็ดย่านน้ำ ซึ่งการที่กลุ่มแม็ทซิ่งมุ่งเน้นการจัดทำกิจกรรมนอกสถานที่เพื่อให้ผู้ชมมีส่วนร่วมในรายการ รวมถึงเป็นการโฆษณาประชาสัมพันธ์ ทำให้รายการของกลุ่มแม็ทซิ่งทั้ง 2 รายการได้รับความนิยมจากผู้ชม และได้รับการตอบรับจากบริษัทตัวแทนโฆษณา ผู้สนับสนุนรายการ เป็นอย่างดี

4) **ธุรกิจจัดกิจกรรมรายการแสดง**

การเปลี่ยนแปลงของสังคมไทยทั้งในรูปแบบการดำเนินชีวิตและวัฒนธรรม ซึ่งรวมถึงการหันมาทำกิจกรรมนอกบ้านเพิ่มมากขึ้น ส่งผลให้การจัดกิจกรรมการแสดงทั้งในรูปแบบคอนเสิร์ตของศิลปินไทยและต่างประเทศ การจัดแสดงโชว์ต่าง ๆ และการจัดกิจกรรมกีฬาต่าง ๆ เป็นที่นิยมของคนไทยมากขึ้น ขณะเดียวกันผู้จัดและผู้สนับสนุนสามารถรองรับค่าตัวนักแสดงได้มากขึ้น ทำให้มีรูปแบบกิจกรรมที่น่าสนใจมานำเสนอแก่ผู้ชมได้ ทั้งนี้คาดว่าการจัดกิจกรรมการแสดงจะยังคงเป็นที่นิยมของคนไทย เนื่องจากรูปแบบการดำเนินชีวิตของคนไทยที่ต้องการสิ่งบันเทิงและกิจกรรมการแสดงใหม่ ๆ เพื่อผ่อนคลายความตึงเครียดจากสังคมและการทำงาน รวมถึงรูปแบบการนำเสนอกิจกรรมการแสดงใหม่ ๆ ซึ่งจะช่วยส่งเสริมให้กิจกรรมประเภทนี้ได้รับความนิยมจากผู้ชมอย่างต่อเนื่อง ทั้งนี้ผู้ประกอบธุรกิจที่สำคัญ ๆ ในธุรกิจนี้ได้แก่ บริษัท บีอีซี-เทโร เอ็นเตอร์เทนเมนท์ จำกัด, บริษัท ทราฟฟิก คอนเนอร์ โฮลดิ้ง จำกัด (มหาชน) และบริษัท แม็ทซิ่ง เอ็นเตอร์เทนเมนท์ จำกัด

เพื่อดำรงความสามารถในการแข่งขัน กลุ่มแม็ทซิ่งมีนโยบายในการจัดกิจกรรมการแสดงที่มีรูปแบบใหม่ ๆ เป็นที่นิยมของผู้ชมหรือกลุ่มเป้าหมาย การโฆษณาประชาสัมพันธ์ที่มีประสิทธิภาพ รวมถึงการร่วมมือกับพันธมิตรเพื่อช่วยสนับสนุนการดำเนินธุรกิจจัดกิจกรรมการแสดง

[3] www.adassothai.com

2) Rental filming equipment and service business

The rental filming equipment and service business continues to grow in an upward trend as a result of the continuous expansion of related business such as TV commercial production industry, TV series production, TV programs production, event show organizing, and feature film production. Even though there are a number of operators in the industry, but when considering an operator with new and full-scaled of service in equipment to serve customers' demand, there are not enough operators to supply those demand. Still, to maintain its competitiveness, the Matching Group has realized the importance of maintaining new and technological improving equipment to meet client's needs. In addition, it offers the service of experience and skillful technicians assisting customers when they rent its equipment.

3) TV program production business

The TV program production business continuously develops the presentation of the programs to coincide the current social and information technology development. The attraction of each presentation type varies to the designated targeted customers. Even though there are variety of new media, but television is still the most effective media to reach the viewers. The advertising spending via television in 2002 amount to 37,339 million baht[(3)] of which contributed to channel 7 and channel 3 for 27% and 26% respectively.

The Matching Group currently produces and administrates 2 TV programs on Channel 7, "Plodnee" and "Jan Ded Jed Yan Nam". The Company emphasizes on organizing outdoor activities such that the viewers can participate in the programs which will also advertise the programs themselves as well. As a result, these 2 programs are well-accepted by both the viewers and the sponsors of the programs.

4) Event organizing business

The change in social in term of culture and lifestyle has initiated many new outside-home activities. This includes activities such as live concerts of both Thai and foreign singers, various performances and exhibitions, and sport activities. Likewise, the organizers and sponsors are affordable to hire performers; consequently, new and attractive activities has been set up. It is expected that these activities are still popular among Thais. This is primarily due to the change in social behavior which results in the needs for new kind of entertainments and performances to relieve stress from society and work. The major operators in this business include BEC-Tero Entertainment Co., Ltd., Traffic Corner Holding Plc., and Matching Entertainment Co., Ltd.

To maintain its competitiveness, the Matching Group intends to introduce new performances, which are believed to be admired by the targeted customers, to organize an efficient public relations, and to cooperate with an alliance for supporting of these performances.

[3] www.adassothai.com

5) **ธุรกิจผลิตภาพยนตร์เรื่อง**

อุตสาหกรรมผลิตภาพยนตร์ไทยในช่วงที่ผ่านมามีการเปลี่ยนแปลงอย่างชัดเจน ทั้งนี้ในปี 2545 ที่ผ่านมามีภาพยนตร์ไทยเข้าฉายในโรงภาพยนตร์ประมาณ 40-50 เรื่อง ถึงแม้จะไม่มีภาพยนตร์ที่ทำรายได้มากเท่าสุริโยทัยที่ฉายในปี 2544 แต่ภาพยนตร์ไทยที่ฉายในปี 2545 ได้รับความนิยมเป็นจำนวนมาก เช่น มนต์รักทรานซิสเตอร์, คนเห็นผี, ขุนแผน และ 15 ค่ำ เดือน 11 เป็นต้น คาดว่าในปี 2546 แนวโน้มของอุตสาหกรรมภาพยนตร์ไทยจะมีการเติบโตอย่างต่อเนื่อง อันเป็นผลมาจากการเติบโตของภาวะเศรษฐกิจโดยรวม การพัฒนารูปแบบโรงภาพยนตร์ให้เป็นสถานที่ที่อำนวยความสะดวก การพัฒนาระดับคุณภาพของภาพยนตร์ไทย การทำการตลาดและโฆษณาประชาสัมพันธ์ และการส่งเสริมจากทั้งภาครัฐและเอกชน เป็นต้น

สำหรับกลุ่มแม็ทซิ่งซึ่งกำลังผลิตภาพยนตร์เรื่อง "ฮีอุย" ที่เน้นเนื้อหาแตกต่างไปจากเนื้อหาที่คนทั่วไปรู้จัก การถ่ายทำในสถานที่ที่มีภูมิประเทศใกล้เคียงกับสถานที่จริง และทีมงานการผลิตที่มีคุณภาพ รวมถึงการมีอุปกรณ์ในการผลิต และการทำโฆษณาและประชาสัมพันธ์จากการสนับสนุนภายในกลุ่มบริษัท ทำให้กลุ่มแม็ทซิ่งเชื่อว่าจะสามารถแข่งขันและเป็นที่ยอมรับของลูกค้าซึ่งรวมถึงผู้ชมจากทั้งในประเทศและต่างประเทศได้

5) Featured film production business

There is an obvious change in the featured film production business. In 2002, there are about 40-50 movies projected in the cinemas. Even though none of these movies could earn as much as the amount the "Suriyothai" has earned in 2001, but there are many movies during the year 2002 that receive high popularity such as Monrak Transistor, Khon Hen Pee, Khunpaen, and 15 Kam Doen 11. The trend of Thai movies still continue to grow, which results from the economic recovery, the development of the cinemas with various kinds of accommodations, the improvement in the quality of Thai movies, the marketing and public relations plans, and the support from both the Government and private organization.

The Matching Group is currently producing the movie called "See Aui", in which the content is different from what has been known before. With good location, experienced production team, qualified equipment, and the advertising and public relation plan supported by the subsidiary, the Group believes that it can compete this business with well acceptance from both local and foreign viewers.

# เงินลงทุนในบริษัทย่อย

| ชื่อบริษัท | สถานที่ตั้ง และโทรศัพท์ | ประเภทธุรกิจ | ทุนจดทะเบียน | | จำนวนหุ้นที่ถือครองอยู่ |
|---|---|---|---|---|---|
| | | | จำนวนหุ้น | ล้านบาท | |
| 1. บริษัท เกียร์เฮด จำกัด | 173/13-14 ซอยพหลโยธิน 44 แขวงลาดยาว เขตจตุจักร กรุงเทพมหานคร โทรศัพท์ :- 0-2940-0797-90 โทรสาร :- 0-2940-0318 | ธุรกิจให้บริการและให้เช่าอุปกรณ์ในการถ่ายทำภาพยนตร์ | หุ้นสามัญ 400,000 หุ้น | 40 | 399,993 |
| 2. บริษัท แฟ็ทแมน แอนด์ ลิตเติ้ลบอย จำกัด | 260 ซอยสุขุมวิท 55 ถนนสุขุมวิท แขวงคลองเตยเหนือ แขวงคลองเตยเหนือ เขตวัฒนา กรุงเทพมหานคร โทรศัพท์ :- 0-2714-8623-4 โทรสาร :- 0-391-8415 | ธุรกิจผลิตภาพยนตร์โฆษณา | หุ้นสามัญ 70,000 หุ้น | 7 | 69,993 |
| 3. บริษัท แม็ทซิ่ง บรอดคาสท์ จำกัด | 305/10 ซอยสุโขทัย 6 ถนนสุโขทัย แขวง/เขต ดุสิต กรุงเทพมหานคร โทรศัพท์ :- 0-2243-6543-6 โทรสาร :- 0-2243-4124 | ธุรกิจผลิตรายการโทรทัศน์ | หุ้นสามัญ 10,000 หุ้น | 1 | 9,993 |
| 4. บริษัท แม็ทซิ่ง โมชั่น พิคเจอร์ จำกัด | 305/10 ซอยสุโขทัย 6 ถนนสุโขทัย แขวง/เขต ดุสิต กรุงเทพมหานคร โทรศัพท์ :- 0-2243-6543-6 โทรสาร :- 0-2243-4124 | ธุรกิจผลิตภาพยนตร์เรื่อง | หุ้นสามัญ 10,000 หุ้น | 1 | 9,993 |
| 5. บริษัท แม็ทซิ่ง เอ็นเตอร์เทนเม้นท์ จำกัด | 305/10 ซอยสุโขทัย 6 ถนนสุโขทัย แขวง/เขต ดุสิต กรุงเทพมหานคร โทรศัพท์ :- 0-2243-6543-6 โทรสาร :- 0-2243-4124 | ธุรกิจจัดกิจกรรมการแสดง | หุ้นสามัญ 50,000 หุ้น | 5 | 43,993 |

# Investment in Subsidiary Companies

| Company | Address And telephone | Type of Business | Registered capital | | No. of shares held |
|---|---|---|---|---|---|
| | | | No. of shares | Mil. Baht | |
| 1. Gear Head Company Limited | 173/13-14 Soi Phaholyothin 44, Ladyao, Chatuchak, Bkk. Tel :- 0-2940-0797-90 Fax :- 0-2940-0318 | Rental Filming Equipment and Service | Common shares 400,000 shares | 40 | 399,993 |
| 2. Fatman and Little Boy Company Limited | 260 Soi Sukumvit 55, Sukumvit Rd., Klongtoey Nua, Wattana, Bkk. Tel :- 0-2714-8623-4 Fax :- 0-391-8415 | TV Commercial Production | Common shares 70,000 shares | 7 | 69,993 |
| 3. Matching Broadcast Company Limited | 305/10 Soi Sukothai 6, Sukothai Rd., Dusit, Bkk. Tel :- 0-2243-6543-6 Fax :- 0-2243-4124 | TV Program Production | Common shares 10,000 shares | 1 | 9,993 |
| 4. Matching Motion Picture Company Limited | 305/10 Soi Sukothai 6, Sukothai Rd., Dusit, Bkk. Tel :- 0-2243-6543-6 Fax :- 0-2243-4124 | Featured Film Production | Common shares 10,000 shares | 1 | 9,993 |
| 5. Matching Entertainment Company Limited | 305/10 Soi Sukothai 6, Sukothai Rd., Dusit, Bkk. Tel :- 0-2243-6543-6 Fax :- 0-2243-4124 | Event Organizing | Common shares 50,000 shares | 5 | 43,993 |

**ธุรกิจผลิตภาพยนตร์โฆษณา**

ธุรกิจผลิตภาพยนตร์โฆษณาถือเป็นธุรกิจหลักของกลุ่มแม็ทซิ่งซึ่งสร้างรายได้ประมาณร้อยละ 60 ของรายได้รวมทั้งกลุ่ม เป็นธุรกิจที่มีเกี่ยวเนื่องจากค่าใช้จ่ายโฆษณาผ่านสื่อโทรทัศน์ ทั้งนี้ค่าใช้จ่ายโฆษณาต่าง ๆ มีความสัมพันธ์กับภาวะเศรษฐกิจ ซึ่งความผันผวนของภาวะเศรษฐกิจอาจมีผลกระทบต่อค่าใช้จ่ายโฆษณาและอาจมีผลกระทบต่อการใช้จ่ายในส่วนของการผลิตภาพยนตร์โฆษณา อย่างไรก็ตามกลุ่มแม็ทซิ่งเชื่อว่าผลกระทบของภาวะเศรษฐกิจดังกล่าวต่อการดำเนินงานของบริษัทมีน้อยเนื่องจากธุรกิจแต่ละประเภทได้รับผลกระทบจากความผันผวนของภาวะเศรษฐกิจที่แตกต่างกัน การที่กลุ่มแม็ทซิ่งมีฐานลูกค้าที่ดำเนินธุรกิจที่มีความหลากหลาย และไม่จำกัดประเภทธุรกิจของลูกค้า นอกจากนี้การที่กลุ่มแม็ทซิ่งเป็นผู้นำในธุรกิจผลิตภาพยนตร์ มีการผลิตผลงานที่มีคุณภาพ เป็นที่ยอมรับและที่ต้องการของลูกค้า ทำให้กลุ่มแม็ทซิ่งมีความสามารถในการแข่งขันกับคู่แข่งได้

สำหรับความเสี่ยงในการประกอบธุรกิจผลิตภาพยนตร์โฆษณาที่กลุ่มแม็ทซิ่งมีการพึ่งพิงบุคลากรนั้น ในด้านของการพึ่งพิงผู้บริหารนั้น การที่ผู้บริหารของกลุ่มมีความตั้งใจในการบริหารงานเพื่อให้บริษัทมีการเติบโตอย่างต่อเนื่อง และการเป็นผู้ก่อตั้งบริษัทและถือหุ้นมามากว่า 10 ปี รวมถึงการกระจายอำนาจในการบริหารงานให้แก่ผู้บริหารท่านอื่น ๆ ซึ่งช่วยลดความเสี่ยงจากการพึ่งพิงผู้บริหารท่านใดท่านหนึ่งลงได้ สำหรับการพึ่งพิงผู้กำกับและทีมงานฝ่ายผลิตนั้น ในช่วง 3 ปีที่ผ่านมาจำนวนพนักงานในฝ่ายผลิตที่ลาออกต่อปีอยู่ในระดับต่ำมาก เนื่องจากบริษัทให้ความสำคัญกับบุคลากรทุกตำแหน่งเท่าเทียมกัน การให้ผลตอบแทนที่เหมาะสม การให้บุคลากรดังกล่าวมีส่วนร่วมในการบริหารงาน การจัดองค์กรให้มีการบริหารงานอย่างมืออาชีพทั้งในด้านระบบการจัดการและเครื่องมือถ่ายทำที่ทันสมัย นอกจากนี้บริษัทยังมีนโยบายในการฝึกอบรมและพัฒนาบุคลากรเพื่อรองรับการขยายงานและทดแทนบุคลากรที่ลาออกได้

**ธุรกิจผลิตภาพยนตร์**

ปัจจุบันกลุ่มแม็ทซิ่ง กำลังอยู่ในขั้นตอนการผลิตภาพยนตร์เรื่อง "ซีอุย" ซึ่งถือเป็นช่วงเริ่มต้นในการดำเนินธุรกิจเนื่องจากที่ผ่านกลุ่มแม็ทซิ่งไม่มีการประกอบธุรกิจดังกล่าว ซึ่งอาจมีความไม่แน่นอนในการประกอบธุรกิจเนื่องจากเป็นธุรกิจใหม่ อย่างไรก็ตามกลุ่มแม็ทซิ่งเชื่อว่าจะสามารถประกอบธุรกิจผลิตภาพยนตร์เรื่องมีลักษณะใกล้เคียงกับธุรกิจผลิตภาพยนตร์โฆษณาซึ่งกลุ่มแม็ทซิ่งมีความชำนาญ รวมถึงการสนับสนุนในด้านต่าง ๆ ของกลุ่มแม็ทซิ่งทั้งในเรื่องอุปกรณ์ในการถ่ายทำ ทีมงาน และการทำการตลาดและประชาสัมพันธ์ จะทำให้กลุ่มแม็ทซิ่งสามารถดำเนินธุรกิจผลิตภาพยนตร์เรื่องให้ประสบความสำเร็จได้ นอกจากนี้กลุ่มแม็ทซิ่งยังมีนโยบายที่จะดำเนินธุรกิจดังกล่าวร่วมกับพันธมิตรทางธุรกิจในต่างประเทศ และการจัดจำหน่ายในประเทศและต่างประเทศซึ่งจะช่วยลดความเสี่ยงได้ในระดับหนึ่ง

**ธุรกิจจัดกิจกรรมการแสดง**

หนึ่งในปัจจัยที่จะทำให้ธุรกิจจัดกิจกรรมการแสดงประสบความสำเร็จได้ คือการที่นักแสดงสามารถทำการแสดงตามที่กำหนดได้ ซึ่งกลุ่มแม็ทซิ่งได้ตระหนักถึงความสำคัญดังกล่าวเนื่องจากหากนักแสดงไม่สามารถแสดงได้ตามที่ระบุในสัญญาอาจส่งผลกระทบต่อกิจกรรมการแสดงที่กลุ่มแม็ทซิ่งดำเนินการอยู่ ทั้งนี้กลุ่มแม็ทซิ่งได้มีการป้องกันโดยการตรวจสอบตารางเวลานักแสดงล่วงหน้า รวมถึงประวัติความรับผิดชอบของทั้งผู้แสดงและตัวแทนที่ติดต่อด้วยซึ่งจะช่วยลดความเสี่ยงดังกล่าวได้ รวมถึงการที่กลุ่มแม็ทซิ่งมีนโยบายที่จะร่วมทุนกับพันธมิตรทางธุรกิจที่มีอำนาจในการต่อรองและบริหารการจัดกิจกรรมการแสดง จะเป็นการช่วยสนับสนุนให้ธุรกิจจัดกิจกรรมการแสดงของกลุ่มแม็ทซิ่งมีความแข็งแกร่ง และช่วยลดความเสี่ยงที่อาจจะมีผลกระทบต่อการดำเนินงานของกลุ่มได้

### TV Commercial Production

TV commercial production is the major business of the Matching Group, which contributes to about 60% of the Group's total revenues. This business exists as a result of the advertising expenditure via television media of which the amount of expenses depends primarily on the overall economy. The fluctuation of the economy may affect the advertising budget of the brand owner and may also affect the TV commercial production business. However, the Matching Group believes that such fluctuation will mildly affect the operation of the Company since each type of the end-clients' business is affected from the fluctuation of the economy differently. The Matching Group can maintain its competitive advantage because the Group produces TV commercials with a variety of end-customers' products or brands. Also, the Group is a leader in a TV commercial production business with quality outputs, and well-acknowledged by the customers.

Regarding the risk factor that the Matching Group highly relies on the key human resource, this problem can be released since all executives of the Group are seriously administrate to expand the Company continuously. The executives of the Group are the establishers and shareholders of the Company for more than 10 years. Beside, the decentralized management can reduce the risk of depending on one or more persons. Regarding the dependence on directors and production team of TV commercial production, in the past 3 years, a number of resignations of production team per year are at a minimum level. The Company believes in a policy of accrediting every position and providing reasonable remuneration. Beside, the Company believes in professional management both in term of management system and technical equipments. The Company also provides continuous training to develop quality employees in order to support the expansion of the business and to replace the resigned employee.

### Featured Film Production Business

The Matching Group is currently under the production of a movie named "See Aui", which is in the start-up process. As it is a new business, it may cause uncertainty to the Group. However, since the featured film production is alike the TV commercial production, in which the Group is expertise, and other supporting operations including equipment, teamwork, and marketing and public relation plan from subsidiaries, the Group believes that it can run this business successfully. In addition, the Group has a business plan to co-operate this business with strategic partners from overseas and distribute the film in both domestic and international market such that it can diversify the risk associated with this business in a given level.

### Event Organizing Business

One of the many important factors for a success of the event organizing business is that the performer could perform according to the schedule. The Matching Group always realizes the importance of this factor since this matter can directly affect the upcoming performances that the Group is launching. Therefore, the Group prevents this situation by always thoroughly check the available time of the performers in advance including the history of punctuality of both the performers and the agent, which will help reduce the risk of absence. The Matching Group is also planning to affiliate this business with a business partner with high negotiating power and management power regarding event organizing. This affiliation will support and strengthen the event organizing activities of the Group and will also reduce risk that may be incurred.

**ธุรกิจผลิตรายการโทรทัศน์**

ธุรกิจผลิตรายการโทรทัศน์ของกลุ่มแม็ทซิ่งมีความจำเป็นในการเช่าเวลาจากสถานีโทรทัศน์เพื่อนำเสนอผลงานแพร่ภาพไปยังผู้ชมทั่วประเทศ ซึ่งลักษณะการต่อสัญญาเช่าช่วงเวลาดังกล่าวเป็นระยะสั้น ทำให้กลุ่มแม็ทซิ่งอาจเผชิญความเสี่ยงหากไม่สามารถต่อสัญญากับผู้ให้เช่าได้ อย่างไรก็ตามลักษณะการต่อสัญญาดังกล่าวเป็นระยะเวลาปกติที่ทุกสถานีทำกับผู้เช่าช่วงเวลาทุกราย โดยทางสถานีโทรทัศน์จะพิจารณาจากความนิยมของรายการ รวมถึงฐานะทางการเงินและการดำเนินงานของผู้เช่าสัญญา ซึ่งกลุ่มแม็ทซิ่งเชื่อว่ามีความพร้อมในเรื่องดังกล่าว และสามารถผลิตรายการโทรทัศน์ให้เป็นที่นิยมได้

**ธุรกิจให้เช่าอุปกรณ์และบริการ**

ธุรกิจให้เช่าอุปกรณ์และบริการเป็นธุรกิจที่ลูกค้าให้ความสำคัญกับคุณสมบัติในการใช้งานและความทันสมัยของอุปกรณ์ซึ่งกลุ่มแม็ทซิ่งได้ตระหนักถึงความเสี่ยงที่อาจมีผลกระทบต่อผลการดำเนินงานของกลุ่มหากอุปกรณ์ของกลุ่มมีความล้าสมัย หรือไม่สามารถใช้งานได้ ทั้งนี้กลุ่มแม็ทซิ่งมีนโยบายในการลงทุนในอุปกรณ์ต่าง ๆ อย่างต่อเนื่องเพื่อดำรงความสามารถในการแข่งขัน รวมถึงการบำรุงรักษาอุปกรณ์ให้สามารถใช้งานได้อย่างสม่ำเสมอ นอกจากนี้กลุ่มแม็ทซิ่งยังมีการเพิ่มมูลค่าในการดำเนินธุรกิจให้เช่าอุปกรณ์และบริการโดยการจัดให้มีบุคลากร ทีมงานให้บริการไปพร้อมกับการเช่าอุปกรณ์

สำหรับการจัดหาอุปกรณ์ดังกล่าวนั้น อุปกรณ์กว่าร้อยละ 90 ที่สั่งซื้อมาเป็นการนำเข้าจากต่างประเทศ ซึ่งทางกลุ่มได้มีการทำสัญญาซื้อเงินตราล่วงหน้าเพื่อป้องกันความเสี่ยงจากอัตราแลกเปลี่ยนทั้งจำนวน ในด้านความสามารถในการต่อรองราคากับผู้ผลิตหรือผู้จัดจำหน่ายนั้น กลุ่มแม็ทซิ่งเชื่อว่าการที่อุปกรณ์ต่าง ๆ ไม่ได้ถูกผูกขาดกับผู้ผลิตหรือผู้จำหน่ายรายใดรายหนึ่ง ทำให้กลุ่มแม็ทซิ่งมีทางเลือกและอำนาจต่อรองในการสั่งซื้อสินค้า ซึ่งจะช่วยลดความเสี่ยงจากต้นทุนสินค้าที่อาจเพิ่มขึ้นได้ สำหรับความเสี่ยงจากการไม่สามารถจัดซื้อสินค้าได้นั้น กลุ่มแม็ทซิ่งเชื่อว่าจะสามารถนำอุปกรณ์ที่ซื้อมาเข้าทำสัญญาเช่าทางการเงินและสัญญาเช่าซื้อได้ รวมถึงการจำหน่ายหุ้นเพิ่มทุนในช่วงต้นปี 2546 จะทำให้ความเสี่ยงในการไม่สามารถจัดหาอุปกรณ์ดังกล่าวลดลงได้

**ความเสี่ยงในเรื่องสภาพคล่อง**

ธุรกิจหลักของกลุ่มแม็ทซิ่ง คือธุรกิจผลิตภาพยนตร์โฆษณามีลักษณะระยะเวลาในการเรียกเก็บเงินนานกว่าระยะเวลาในการชำระหนี้ ซึ่งที่ผ่านมากลุ่มแม็ทซิ่งแก้ปัญหาโดยการกู้ยืมจากการทำแฟ็คตอริ่ง และทำให้กลุ่มแม็ทซิ่งเผชิญกับภาระดอกเบี้ยจ่ายที่ค่อนข้างสูง อย่างไรก็ตามการที่กลุ่มแม็ทซิ่งได้รับเงินทุนจากการขายหุ้นเพิ่มทุนในต้นปี 2546 จะช่วยให้กลุ่มแม็ทซิ่งสามารถบริหารสภาพคล่องได้ดีขึ้น

นอกจากความเสี่ยงในแต่ละธุรกิจดังกล่าวแล้วกลุ่มผู้ถือหุ้นรายใหญ่คือ กลุ่มชีวสุทธานนท์ และกลุ่มศสินมานพ ซึ่งถือหุ้นร้อยละ 34.26 และ 26.93 ของจำนวนหุ้นที่ออกและเรียกจำหน่ายแล้วทั้งหมดของบริษัทตามลำดับ จึงทำให้กลุ่มทั้ง 2 สามารถควบคุมมติที่ประชุมผู้ถือหุ้นในเรื่องต่าง ๆ ได้ ยกเว้นในเรื่องที่เกี่ยวกับกฎหมายหรือข้อบังคับของบริษัทที่กำหนดให้ต้องได้รับเสียง 3 ใน 4 ของที่ประชุมผู้ถือหุ้น ซึ่งทำให้ให้ผู้ถือหุ้นรายอื่น ๆ อาจไม่สามารถรวบรวมคะแนนเสียงเพื่อตรวจสอบและถ่วงดุลกับกลุ่มผู้ถือหุ้นรายใหญ่ทั้ง 2 ได้

- TV Program Production Business

The TV program production business is highly dependent on the sublease of the airtime from the television station to broadcast the produced program to the viewers countrywide. The contract period with the television station is normally short-term, which may indirectly cause the risk if the contract is not renewed. However, every television station applies this policy with every program producer. In renewing the contract, the television station will appraise the popularity of the program including the financial status and the management of the producers. The Matching Group believes that the Company has enough strength and support regarding the renewal matter and is able to produce programs, which will definitely gain popularity.

- Rental Filming Equipment and Service Business

The rental filming equipment and service business is highly dependent on the utilization quality and the technology level of the equipment. The Matching Group realizes the importance of this matter. Therefore, the Group has continuously invested in updating and keeping good maintenance of the equipments to maintain its competitive advantage. Beside, the Group provides value-added service to the rental of equipment by providing technical persons with experienced skill to accompany the service.

Regarding the purchase of the equipment, more than 90% of the equipments are imported from abroad in which the Group has made a forward contract against currency exchange risk for the whole amount of purchase. Moreover, the Group has a good bargaining power in purchasing the equipment because it is believed that no one manufacturer or distributor has an absolute authority in the market, which will reduce the risk of over-charged price of equipments. Regarding the risk of an inability to obtain the equipments due to the financial difficulty, the Group has entered into a financial contract and leasing contract including the increased in common share of the registered capital in the beginning of the year 2003, which therefore, will assist in reducing the risk.

- Liquidity Risk

The liquidity risk of the Matching Group arises from the fact that in the TV commercial production business, the collection period of account receivables is longer than the payment period of account payables. The Group has solved this problem by entering into a factoring contract, which results in the high interest payment obligation. However, the increase in common share of the registered capital in the year 2003 will assist in liquidity management.

Aside from the above stated risks, there is also a risk in term of shareholding structure. The 2 major shareholders, which are the Cheewasutthanon, and the Sasinmanop Family, holds 34.26% and 26.93% respectively amounting to more than 50% of the total shares issued and paid-up. As a result, these 2 families can control the resolution of shareholders' meeting in any matter except in the matter related to the law and code of conduct of the Company, which is assigned to receive a number of votes of at least 3 out of 4 of the presenting shareholders in the shareholders' meeting. This may result in the impossibility of other shareholders to gather a number of votes to investigate or balance these 2 major shareholders.

## ผู้ถือหุ้น

ณ วันที่ 5 มีนาคม 2546 ผู้ถือหุ้นสูงสุด 10 รายแรกมีดังนี้

| ลำดับ | ชื่อผู้ถือหุ้นรายใหญ่ | จำนวนหุ้น | ร้อยละของจำนวนหุ้นที่จำหน่ายแล้วทั้งหมด |
|---|---|---|---|
| 1 | นายฐนิสสพงษ์ ศศินมานพ * | | |
| | (*รวมของนางศิริเพ็ญ ศศินมานพ จำนวน 46,140 หุ้น) | 6,463,760 | 26.93 % |
| 2 | นายสมชาย ชีวสุทธานนท์ | 6,402,260 | 26.68 % |
| 3 | นายสมบุญ ชีวสุทธานนท์ | 1,819,860 | 7.58 % |
| 4 | นายสุธน เพ็ชรสุวรรณ | 940,000 | 3.92 % |
| 5 | นายภานุมาศ มงคลทรัพยา | 400,000 | 1.67 % |
| 6 | บริษัท อยุธยา อลิอันซ์ ซี.พี.ประกันชีวิต จำกัด (มหาชน) | 381,600 | 1.59 % |
| 7 | นายวิโรจน์ บุญศิริรุ่งเรือง | 360,000 | 1.50 % |
| 8 | กองทุนเปิด อยุธยาทวีปันผล | 338,100 | 1.41 % |
| 9 | นายวรธันย์ หินทอง | 303,000 | 1.26 % |
| 10 | นายเอกวิทย์ ภู่สุวรรณ | 300,000 | 1.25 % |
| | รวม Total | 17,708,580 | 73.79 % |

## โครงสร้างเงินทุน

ณ วันที่ 4 มีนาคม 2546 บริษัทมีทุนจดทะเบียนจำนวน 120,000,000 บาท แบ่งเป็นหุ้นสามัญ 24,000,000 หุ้น มูลค่าที่ตราไว้หุ้นละ 5 บาท โดยมีทุนชำระแล้วจำนวน 120,000,000 บาท

## Shareholders

The top ten shareholders as of March 15, 2003 are as follows :

| No. | Major shareholders | No. of shares | % of outstanding shares |
|---|---|---|---|
| 1 | Mr. Thanisaphong Sasinmanop* | | |
| | (*includes Mrs. Siripen Sasinmanop for 46,140 shares) | 6,463,760 | 26.93 % |
| 2 | Mr. Somchai Cheewasutthanon | 6,402,260 | 26.68 % |
| 3 | Mr. Somboon Cheewasutthanon | 1,819,860 | 7.58 % |
| 4 | Mr. Suthon Petchsuwan | 940,000 | 3.92 % |
| 5 | Mr. Bhanumas Mongkolsupya | 400,000 | 1.67 % |
| 6 | The Ayuthya Alliance C.P. Life Assurance Plc. | 381,600 | 1.59 % |
| 7 | Mr. Wiroj Bunsirirungruang | 360,000 | 1.50 % |
| 8 | The Ayuthya Thavee Panpol Open-end Fund | 338,100 | 1.41 % |
| 9 | Mr. Vorathunya Hinthong | 303,000 | 1.26 % |
| 10 | Mr. Ekavit Phusuwan | 300,000 | 1.25 % |
| | Total | 17,708,580 | 73.79 % |

## Capital Structure

As of March 4, 2003, the Company has a registered capital of 120,000,000 baht, which composed of common shares of 24,000,000 shares at a par value of 5 baht per share and a paid-up capital of 120,000,000 baht.

## การจัดการ

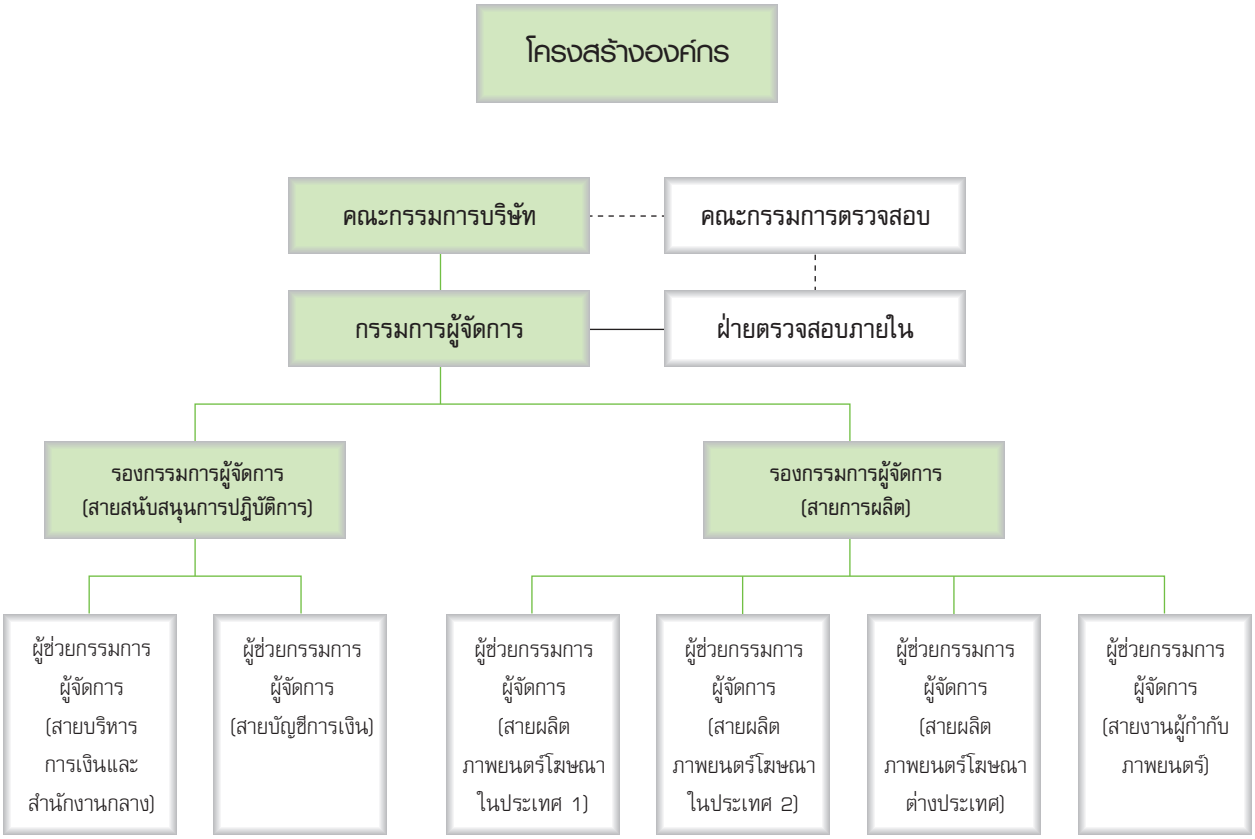


## โครงสร้างการจัดการ

โครงสร้างการจัดการ ประกอบด้วยคณะกรรมการ 3 ชุด ได้แก่ คณะกรรมการบริษัท คณะกรรมการบริหาร คณะกรรมการตรวจสอบ และคณะผู้บริหาร 1 ชุด ดังนี้

| **คณะกรรมการบริษัท** | ณ วันที่ 17 มีนาคม 2546 มีดังนี้ | |
|---|---|---|
| นายศุภชัย | พิศิษฐวานิช | ประธานกรรมการ และประธานกรรมการตรวจสอบ |
| นายสมชาย | ชีวสุทธานนท์ | กรรมการผู้จัดการ |
| นายวินิจ | สุรพงษ์ชัย | กรรมการ |
| นายฐนิสสพงศ์ | ศศินมานพ | กรรมการ |
| นางศิริเพ็ญ | ศศินมานพ | กรรมการ |
| นายสมบุญ | ชีวสุทธานนท์ | กรรมการ |
| นายวิโรจน์ | บุญศิริรุ่งเรือง | กรรมการ |
| พลตำรวจโท ธรรมนิตย์ | ปิตะนีละบุตร | กรรมการตรวจสอบ |
| นางองุ่น | กมลยะบุตร | กรรมการตรวจสอบ |

## The Management

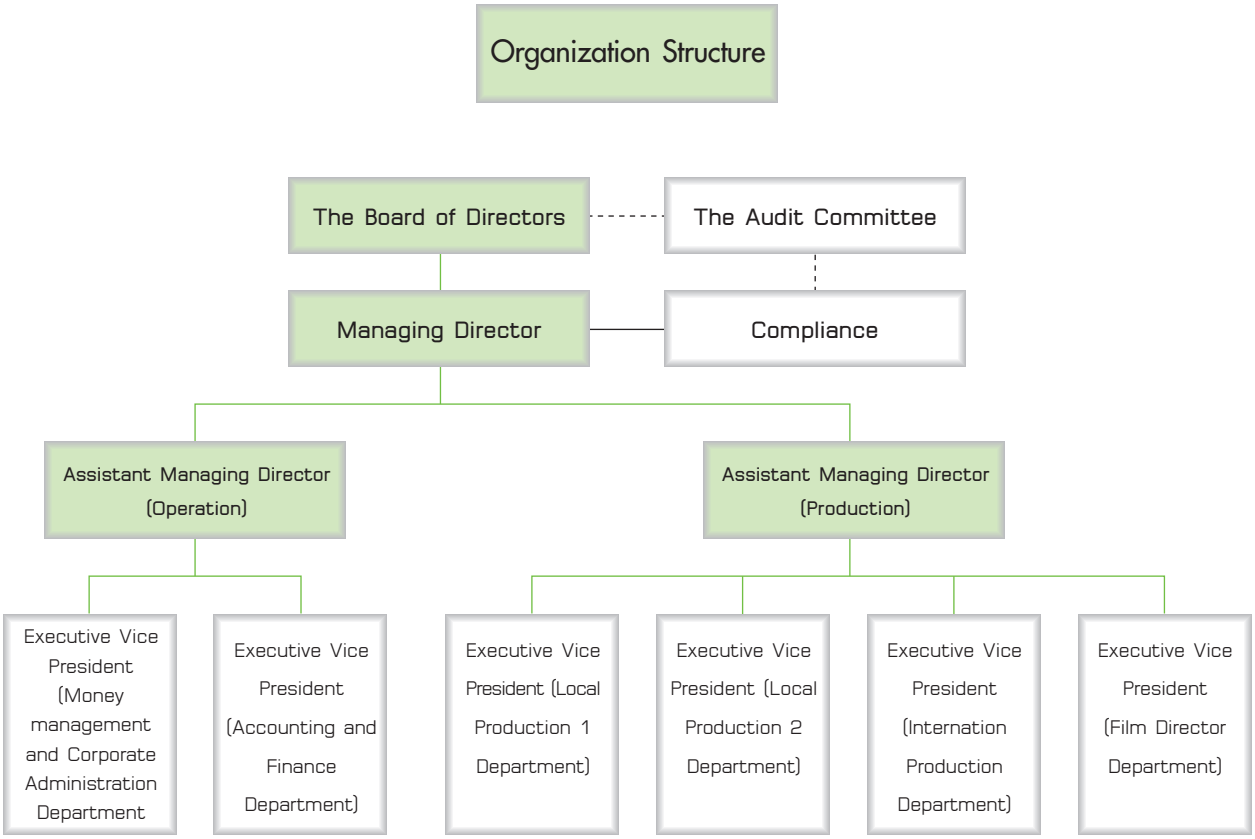


## Management Structure

The management structure composes of 3 groups of boards: The Board of Directors, The Audit Committee, and the Executives Committees

| The Board of Directors | as at March 17, 2006 are as follow : | |
|---|---|---|
| Mr. Supachai | Phisitvanich | Chairman of the Board & Audit Committee |
| Mr. Somchai | Cheewasutthanon | Managing Director |
| Mr. Vinij | Surapongchai | Director |
| Mr. Thanisaphong | Sasinmanop | Director |
| Mrs. Siripen | Sasinmanop | Director |
| Mr. Somboon | Cheewasutthanon | Director |
| Mr. Wiroj | Bunsirirungruang | Director |
| Pol.Gen. Thammanit | Pitaneelaboot | Audit Committee |
| Mrs. Angoon | Kamolayabutr | Audit Committee |

คณะกรรมการบริษัทมีอำนาจและหน้าที่จัดการบริษัทให้เป็นไปตามกฎหมาย วัตถุประสงค์และข้อบังคับของบริษัท ตลอดจนมติประชุมผู้ถือหุ้นที่ชอบด้วยกฎหมาย รวมถึงกำหนดเป้าหมาย แนวทาง นโยบาย แผนงานและงบประมาณของบริษัท ควบคุมกำกับดูแลการบริหารและการจัดการของคณะกรรมการบริหารให้เป็นไปตามนโยบายที่ได้รับมอบหมาย ทั้งนี้คณะกรรมการบริษัทอาจแต่งตั้งกรรมการจำนวนหนึ่งให้เป็นคณะกรรมการบริหาร และอาจแต่งตั้งบุคคลอื่นใดให้ดำเนินกิจการของบริษัทได้ โดยการมอบหมายอำนาจนั้นจะต้องอยู่ภายใต้ขอบเขตอำนาจของคณะกรรมการบริษัท และมีกำหนดขอบเขตอำนาจหน้าที่ของผู้รับมอบอำนาจไว้อย่างชัดเจน นอกจากนี้คณะกรรมการบริษัทยังต้องปฏิบัติหน้าที่ โดยใช้ความรู้ความสามารถ ความซื่อสัตย์สุจริต มีจริยธรรมในการดำเนินธุรกิจ มีความรับผิดชอบต่อผู้ถือหุ้นและเปิดเผยข้อมูลต่อผู้ลงทุนอย่างถูกต้อง รวมถึงกำกับดูแลให้ฝ่ายบริหารดำเนินตามนโยบายที่กำหนดไว้อย่างมีประสิทธิภาพ

| **คณะกรรมการบริหาร** | ณ วันที่ 17 มีนาคม 2546 บริษัท มีกรรมการบริหารทั้งหมด 5 ท่าน ดังนี้ | |
|---|---|---|
| นายสมชาย | ชีวสุทธานนท์ | ประธานกรรมการบริหาร |
| นายฐนิสสพงศ์ | ศศินมานพ | กรรมการบริหาร |
| นางศิริเพ็ญ | ศศินมานพ | กรรมการบริหาร |
| นายสมบุญ | ชีวสุทธานนท์ | กรรมการบริหาร |
| นายวิโรจน์ | บุญศิริรุ่งเรือง | กรรมการบริหาร |

คณะกรรมการบริหารมีอำนาจหน้าที่ในการบริหารงานหรือปฏิบัติงานอื่นใดตามที่คณะกรรมการบริษัทได้มอบหมาย ภายใต้อำนาจอนุมัติดำเนินการและระเบียบปฏิบัติต่าง ๆ ของบริษัท รวมถึงการกำหนดโครงสร้างองค์กรและการบริหารงาน การเสนอแนะนโยบายในการดำเนินธุรกิจและเรื่องอื่น ๆ ให้แก่คณะกรรมการบริษัทพิจารณา อาทิ เช่น เป้าหมายในการดำเนินธุรกิจ แผนธุรกิจ อำนาจการบริหารงาน งบประมาณรายจ่ายประจำปี ขอบเขตอำนาจหน้าที่ของกรรมการผู้จัดการ และควบคุมดูแลการดำเนินงานของบริษัทให้เป็นไปตามนโยบายหรือแผนที่คณะกรรมการบริษัทอนุมัติ

| **คณะกรรมการตรวจสอบ** | ณ วันที่ 17 มีนาคม 2546 บริษัทมีกรรมการตรวจสอบ ดังนี้ | |
|---|---|---|
| นายศุภชัย | พิศิษฐวานิช | ประธานกรรมการตรวจสอบ |
| พลตำรวจโท ธรรมนิตย์ | ปิตะนีละบุตร | กรรมการตรวจสอบ |
| นางองุ่น | กมลยะบุตร | กรรมการตรวจสอบ |
| นายวิโรจน์ | บุญศิริรุ่งเรือง | เลขานุการคณะกรรมการตรวจสอบ |

คณะกรรมการตรวจสอบมีขอบเขตหน้าที่และความรับผิดชอบต่อคณะกรรมการบริษัท ในการสอบทานรายงานการเงิน สอบทานระบบควบคุมภายในและการตรวจสอบภายใน สอบทานการปฏิบัติตามกฎหมายและระเบียบข้อบังคับต่าง ๆ ที่เกี่ยวข้อง พิจารณาการเปิดเผยข้อมูลของบริษัทเกี่ยวกับรายงานที่เกี่ยวข้องกันหรือรายงานที่อาจมีความขัดแย้งทางผลประโยชน์ พิจารณาคัดเลือก แต่งตั้งผู้สอบบัญชี และปฏิบัติการอื่นใดตามที่ได้รับมอบหมายจากคณะกรรมการบริษัท

The Board of Directors has the authority and responsibility to manage the Company according to what is stated by the law, objectives, and the Company's code of conduct including the resolution of the shareholders' meeting acceptable by the law. The Board of Directors also appoints the objective, strategy, policy, action plan and budget of the Company. The Board of Directors also controls and supervises the executives committees to ascertain that its follows the intended policy. The Board of Directors can also appoint a group of director to be the executive directors and can appoint any other person to operate the business of the Company. However, the assignment of the authority must be under the authorization limit allowed by the Board of Directors. The authority delegated to the appointed person must also be clearly stated. The Board of Directors must perform their duties with fullest knowledge, honesty, ethics, responsibility to shareholders and complete disclosure of information to investors including the supervision over the executives to efficiently and effectively operate business according to the stated policies.

| The Executive Committees | as at March 17, 2003 composes of 5 persons as follows : | |
|---|---|---|
| Mr. Somchai | Cheewasutthanon | Chief Executive Officer |
| Mr. Thanisaphong | Sasinmanop | Executive Officer |
| Mrs. Siripen | Sasinmanop | Executive Officer |
| Mr. Somboon | Cheewasutthanon | Executive Officer |
| Mr. Wiroj | Bunsirirungruang | Executive Officer |

The executive committees have the authority to manage or operate any task as appointed by the Board of Directors under the approved authority and other regulations. This includes the appointment of organization structure, the management, the suggestion of the policies in operating business and other matters to propose to the Board of Directors for consideration. Such propose may include the objectives in operating business, business plan, management authority, annual budget, authority of the managing directors, and the supervision in term of operation to follow the policies and plans approved by the Board of Directors.

| The Audit Committee | as at March 17, 2003 is as follow : | |
|---|---|---|
| Mr. Supachai | Phisitvanich | Chairman of The Audit Committee |
| Pol.Gen. Thammanit | Pitaneelaboot | Member of Audit Committee |
| Mrs. Angoon | Kamolayabutr | Member of Audit Committee |
| Mr. Wiroj | Bunsirirungruang | Secretary of Audit Committee |

The authority and responsibility of the Audit Committee to the Board of Directors includes the review of financial statements, the review of the internal compliance and internal audit, the review to ascertain that the operation follows the related law and other code of conducts, the review of the disclosure of information related to connected-transactions and transactions that may incur any conflicts of interest, the selection of the auditors, and any other responsibilities which are assigned by the Board of Directors.

| **คณะผู้บริหาร** | ณ วันที่ 17 มีนาคม 2546 บริษัท มีผู้บริหารจำนวน 9 ท่าน ดังนี้ | |
|---|---|---|
| นายสมชาย | ชีวสุทธานนท์ | กรรมการผู้จัดการ |
| นายฐนิสสพงศ์ | ศศินมานพ | รองกรรมการผู้จัดการ สายการผลิต |
| นายสมบุญ | ชีวสุทธานนท์ | รองกรรมการผู้จัดการ สายสนับสนุนปฏิบัติการ |
| นายวิโรจน์ | บุญศิริรุ่งเรือง | ผู้ช่วยกรรมการผู้จัดการ ด้านบัญชีการเงินและธุรการ |
| นางงามพิศ | เครือวรรณ์ | ผู้ช่วยกรรมการผู้จัดการ ด้านผลิตภาพยนตร์โฆษณาในประเทศ 1 |
| นางบราลี | ตันติลิปิกร | ผู้ช่วยกรรมการผู้จัดการ ด้านผลิตภาพยนตร์โฆษณาในประเทศ 2 |
| นางสาวช่อทิพย์ | ติถีสวัสดิ์ | ผู้ช่วยกรรมการผู้จัดการ ด้านผลิตภาพยนตร์โฆษณาต่างประเทศ |
| นายประจิตติพล | ตั้งศรีตระกูล | ผู้ช่วยกรรมการผู้จัดการ ด้านกำกับภาพยนตร์โฆษณา 1 |
| นายสุพัฒน์ | ศรีสวัสดิ์ | ผู้อำนวยการฝ่ายบัญชีและการเงิน |

| The Executives | as at March 17, 2003 composes of 9 persons as follow: | |
|---|---|---|
| Mr. Somchai | Cheewasutthanon | Managing Director |
| Mr. Thanisaphong | Sasinmanop | Assistant Managing Director (Production) |
| Mr. Somboon | Cheewasutthanon | Assistant Managing Director (Operation) |
| Mr. Wiroj | Bunsirirungruang | Executive Vice President |
| | | Accounting & Financial Department |
| Mrs. Ngampit | Kruewan | Executive Vice President |
| | | Local Production 1 Department |
| Mrs. Bralee | Tantilipikorn | Executive Vice President |
| | | Local Production 2 Department |
| Miss. Chawtip | Tithisawat | Executive Vice President |
| | | International Production Department |
| Mr. Prachitpon | Tangsritrakul | Executive Vice President |
| | | Film Director Department |
| Mr. Supat | Srisawat | Vice President |
| | | Accounting and Financial Department |

## คณะกรรมการ และผู้บริหาร

| ชื่อ-สกุล<br>อายุ (ปี) /ตำแหน่ง | ความสัมพันธ์กับผู้บริหาร | คุณวุฒิทางการศึกษา | สัดส่วนการถือหุ้นของบริษัท (%) | ประสบการณ์ทำงานในระยะ 5 ปีย้อนหลัง | | |
|---|---|---|---|---|---|---|
| | | | | ช่วงเวลา | ตำแหน่ง | บริษัท |
| นายศุภชัย พิศิษฐวานิช<br>อายุ 62 ปี<br>ประธานกรรมการและ<br>ประธานกรรมการตรวจสอบ | ไม่มี | - ปริญญาดุษฎีบัณฑิตกิตติมศักดิ์ (บัญชี) มหาวิทยาลัยธรรมศาสตร์<br>- ปริญญาโทบริหารธุรกิจ (การเงิน) Ohio State University U.S.A.<br>- ปริญญาตรีทางบัญชี มหาวิทยาลัยธรรมศาสตร์ | ไม่มี | ปัจจุบัน | ประธานคณะกรรมการ | ธนาคารกรุงไทย จำกัด (มหาชน) |
| | | | | | ประธานคณะกรรมการตรวจสอบ | บริษัท ทางด่วนกรุงเทพ จำกัด |
| | | | | | ประธานคณะกรรมการ | บริษัท ทศท คอร์ปอเรชั่น จำกัด (มหาชน) |
| | | | | | ที่ปรึกษารัฐมนตรี | กระทรวงการคลัง |
| | | | | 2540-2543 | ปลัดกระทรวงการคลัง | |
| | | | | 2540 | รองปลัดกระทรวงการคลัง | |
| | | | | 2536 | อธิบดีกรมศุลกากร | |
| พลตำรวจโท ธรรมนิตย์ ปิตะนีละบุตร<br>อายุ 66 ปี<br>กรรมการตรวจสอบ | ไม่มี | - วุฒิปริญญาตรี โรงเรียนนายร้อยตำรวจสามพราน | ไม่มี | 2539-2542 | กรรมการจัดการ | บริษัท ฮี.พี. พลาซ่า จำกัด |
| | | | | 2537-2539 | ผู้บังคับการตำรวจภูธรภาค 4 จังหวัดขอนแก่น | |
| | | | | 2530-2535 | ผู้บังคับการตำรวจภูธร 2 จังหวัด ชลบุรี | |
| | | | | 2523-2526 | ผู้กำกับการตำรวจภูธร จังหวัดเพชรบุรี | |

## The Directors and the Executives

| Name<br>Age / Position | Relationships with the executive | Education | % of shareholding | Working Experience | | |
|---|---|---|---|---|---|---|
| | | | | Period | Position | Company |
| Mr. Supachai Phisitvanich<br>Age 62<br>Chairman of the Board & Audit Committee | - | - Doctor of Philosophy (Honorary)-Accounting Thammasat University<br>- M.B.A. (Finance) Ohio State University U.S.A.<br>- Bachelor of Accountancy, Thammasat University | - | Present | President | Krung Thai Bank Public Co., Ltd. |
| | | | | | President of the Audit Committee | Bangkok Express Way Co., Ltd. |
| | | | | | President | TOT Corporation Plc. |
| | | | | | Advisor Minister | Ministry of Finance |
| | | | | 1997-2000 | The Permanent Secretary of the Ministry of Finance | |
| | | | | 1997 | Deputy Permanent Secretary of the Ministry of Finance | |
| | | | | 1993 | Director General The Customs Department | |
| Pol.Gen. Thammanit Pitaneelaboot<br>Age 66<br>The Audit Committee | - | - Bachelor Public Adminstration Police Cadet Academy | - | 1996-1999 | Director | C.P.Plaza Co., Ltd. |
| | | | | 1994-1996 | Police Commissioner of Region 4 Khon Kaen Province | |
| | | | | 1987-1992 | Police Commissioner 2 Chonburi Province | |
| | | | | 1980-1983 | Police Commander Petchburi Province | |

| ชื่อ-สกุล<br>อายุ (ปี) /ตำแหน่ง | ความสัมพันธ์กับผู้บริหาร | คุณวุฒิทางการศึกษา | สัดส่วนการถือหุ้นของบริษัท (%) | ประสบการณ์ทำงานในระยะ 5 ปีย้อนหลัง | | |
|---|---|---|---|---|---|---|
| | | | | ช่วงเวลา | ตำแหน่ง | บริษัท |
| นางองุ่น กมลยะบุตร<br>อายุ 61 ปี<br>กรรมการตรวจสอบ | ไม่มี | - ประกาศนียบัตรหลักสูตรการเงินรัฐบาลเยอรมัน<br>- ประกาศนียบัตรหลักสูตรนักบริหารระดับสูง สถาบันบริหารธุรกิจศศินทร์<br>- ประกาศนียบัตรหลักสูตรนักบริหารระดับสูง Harvard Business School, USA<br>- ปริญญาตรี สาขาการบัญชี จุฬาลงกรณ์มหาวิทยาลัย | ไม่มี | ปัจจุบัน | กรรรมการ | บริษัท ผลิตไฟฟ้า จำกัด (มหาชน) |
| | | | | | กรรมการ | บริษัท ผลิตไฟฟ้าระยอง จำกัด |
| | | | | | กรรมการ | บริษัท ผลิตไฟฟ้าขนอม จำกัด |
| | | | | | กรรมการ | บริษัท เอ็นโกเอ็นจิเนียริ่ง แอนด์ เซอร์วิส จำกัด |
| | | | | | กรรมการ | บริษัท เอ็กโกร่วมทุนและพัฒนา จำกัด |
| | | | | | กรรมการ | บริษัท กัลฟ์อิเล็คตริก จำกัด (มหาชน) |
| | | | | 2543-2545 | รองผู้ว่าการบัญชีและการเงิน | การไฟฟ้าฝ่ายผลิตแห่งประเทศไทย |
| | | | | 2539-2543 | ผู้ช่วยผู้ว่าการบัญชีและการเงิน | การไฟฟ้าฝ่ายผลิตแห่งประเทศไทย |
| นายวินิจ สุรพงษ์ชัย<br>อายุ 62 ปี<br>กรรมการ | ไม่มี | - Diploma in Art and Design, Leicester College of Art, England | 0.08% | 2545-ปัจจุบัน | ประธานที่ปรึกษา | บริษัท แพลนโนวา จำกัด |
| | | | | | ที่ปรึกษา | บริษัท เดนท์สุ (ประเทศไทย) จำกัด |
| | | | | 2542-2544 | ประธานที่ปรึกษา | บริษัท บีบีดีโอ กรุงเทพ จำกัด |
| | | | | 2540-2541 | ประธานกรรมการ | บริษัท ดามาสต์/บีบีดีโอ จำกัด |
| | | | | 2530-2539 | กรรมการผู้จัดการ | บริษัท ดามาสต์ แอดเวอร์ไทซิ่ง จำกัด |
| นายสมชาย ชีวสุทธานนท์<br>อายุ 38 ปี<br>กรรมการและกรรมการผู้จัดการ | พี่ชาย<br>นายสมบุญ ชีวสุทธานนท์ | - ปวส. วิทยาเขตพาณิชยการพระนคร | 26.68% | 2535-ปัจจุบัน | กรรมการผู้จัดการ | บริษัท แม็ทซิ่ง สตูดิโอ จำกัด (มหาชน) |
| | | | | 2530-2532 | ฟิล์มโปรดิวเซอร์ | บริษัท ฟาร์อีสต์ แอดเวอร์ไทซิ่ง จำกัด |
| | | | | 2525-2529 | ผู้จัดการแผนกตัดต่อ | บริษัท เอ วี. คราฟท์ จำกัด |
| นายฐนิสสพงศ์ ศศินมานพ<br>อายุ 45 ปี<br>กรรมการและรองกรรมการผู้จัดการสายการผลิต | สามี<br>นางศิริเพ็ญ ศศินมานพ | - การศึกษาระดับมัธยมศึกษาปีที่ 3 | 26.93% | 2535-ปัจจุบัน | กรรมการและรองกรรมการผู้จัดการสายการผลิต | บริษัท แม็ทซิ่ง สตูดิโอ จำกัด (มหาชน) |
| | | | | 2522-2533 | หัวหน้าแผนกช่างภาพและกล้อง | บริษัท สยามสตูดิโอ จำกัด |
| | | | | 2513 | ช่างภาพอิสระ | สถานีโทรทัศน์ช่อง 4 บางขุนพรม |
| นางศิริเพ็ญ ศศินมานพ<br>อายุ 48 ปี<br>กรรมการและกรรมการบริหาร | ภรรยา<br>นายฐนิสสพงศ์ ศศินมานพ | - การศึกษาระดับมัธยมศึกษาปีที่ 3 โรงเรียนสามัคคีครุฑคุมอุปถัมภ์ | 26.93% | 2539-ปัจจุบัน | กรรมการบริหาร | บริษัท แม็ทซิ่ง สตูดิโอ จำกัด (มหาชน) และ บริษัท เกียร์เฮด จำกัด |
| | | | | 2525-2539 | ช่างกล้อง | บริษัท สยามสตูดิโอ จำกัด |

| Name<br>Age / Position | Relationships with the executive | Education | % of shareholding | Working Experience | | |
|---|---|---|---|---|---|---|
| | | | | Period | Position | Company |
| Mrs. Angoon Kamolayabutr<br>Age 61<br>The Audit Committee | - | - Diploma, the Financial Management Program Organized by Carl Duisberg Gessellshat E.V.,Germany<br>- Diploma , the Senior Executive Program The Sasin Graduate Institute of Business Admihistration<br>- Diploma Advance Management Program : the Internationl Senior Management Program Harvard Business School, USA<br>- Bachelor of Accounting Chulalongkorn University | - | Present | Director | The Electricity Generating Plc. |
| | | | | | Director | Rayong Electricity Generating Co., Ltd. |
| | | | | | Director | Khanom Electricity Generating Co., Ltd. |
| | | | | | Director | EGCO Engineering & Service Co., Ltd. |
| | | | | | Director | EGCO Joint Ventures & Development Co., Ltd. |
| | | | | | Director | Gulf Electric Plc. |
| | | | | 2000-2002 | Ex-Deputy Governor, Account and Finance | Electricity Generating Authority of Thailand |
| | | | | 1996-2000 | Deputy Governor, Account and Finance | Electricity Generating Authority of Thailand |
| Mr.Vinij Surapongchai<br>Age 62<br>Director | - | - Diploma in Art and Design, Leicester College of Art, England | 0.08% | 2002-Present | President of Advisor | Plannova Co., Ltd. |
| | | | | | Advisor | Densu (Thailand) Co., Ltd. |
| | | | | 1999-2001 | President of Advisor | BBDO Bangkok Co., Ltd. |
| | | | | 1997-1998 | President | Damash / BBDO Co., Ltd. |
| | | | | 1987-1996 | Managing Director | Damash Advertising Co., Ltd. |
| Mr. Somchai Cheewasutthanon<br>Age 38<br>Managing Director | Elder brother of Mr. Somboon Cheewasutthanon | - Major Advertising The Institute of Technology and Vocational Education The Bangkok Commercial Campus | 26.68% | 1992-Present | Managing Director | Matching Studio Plc. |
| | | | | 1987-1989 | Film Producer | Far East Advertising Co., Ltd. |
| | | | | 1982-1986 | Editing Manager | A.V. Craft Co., Ltd. |
| Mr.Thanisaphong Sasinmanop<br>Age 45<br>Director and Assistant Managing Director (Production) | Husband of Mrs. Siripen Sasinmanop | - Junior High School | 26.93% | 1992-Present | Director and Assistant Managing Director (Production) | Matching Studio Plc. |
| | | | | 1979-1990 | Director of Photography | Siam Studio Co., Ltd. |
| | | | | 1970 | Freelance Camera | TV. Station Channel 4 |
| Mrs. Siripen Sasinmanop<br>Age 48<br>Director | Wife of Mr. Thanisaphong Sasinmanop | - Junior High School | 26.93% | 1996-Present | Director | Matching Studio Plc.<br>Gear Head Co., Ltd. |
| | | | | 1982-1996 | Camera man | Siam Studio Co., Ltd. |

| ชื่อ-สกุล<br>อายุ (ปี) /ตำแหน่ง | ความสัมพันธ์กับผู้บริหาร | คุณวุฒิทางการศึกษา | สัดส่วนการถือหุ้นของบริษัท (%) | ประสบการณ์ทำงานในระยะ 5 ปีย้อนหลัง | | |
|---|---|---|---|---|---|---|
| | | | | ช่วงเวลา | ตำแหน่ง | บริษัท |
| นายสมบุญ ชีวสุทธานนท์<br>อายุ 36 ปี<br>กรรมการและรองกรรมการผู้จัดการสายสนับสนุนปฏิบัติการ | น้องชาย<br>นายสมชาย ชีวสุทธานนท์ | - ปริญญาตรีบัญชีบัณฑิต (สาขาการเงิน) มหาวิทยาลัยหอการค้าไทย | 7.58% | 2545-ปัจจุบัน | กรรมการและรองกรรมการผู้จัดการสายสนับสนุนปฏิบัติการ | บริษัท แม็ทซิ่ง สตูดิโอ จำกัด (มหาชน) |
| | | | | 2536-2544 | กรรมการบริหาร และผู้จัดการฝ่ายบัญชีและการเงิน | บริษัท แม็ทซิ่ง สตูดิโอ จำกัด (มหาชน) |
| นางงามพิศ เครือวรรณ์<br>อายุ 42 ปี<br>ผู้ช่วยกรรมการผู้จัดการ ด้านการผลิตภาพยนตร์โฆษณาในประเทศ 1 | ไม่มี | - ปริญญาตรีวารสารศาสตร์บัณฑิต มหาวิทยาลัยธรรมศาสตร์ | 0.15% | ปัจจุบัน | ผู้ช่วยกรรมการผู้จัดการด้านการผลิตภาพยนตร์โฆษณาในประเทศ 1 | บริษัท แม็ทซิ่ง สตูดิโอ จำกัด (มหาชน) |
| | | | | 2537-2541 | ฟิลม์โปรดิ๊วเซอร์ | บริษัท ทู เค ฟิลม์ แอนด์ วีดีโอ โปรดักชั่น จำกัด |
| | | | | 2533-2536 | ฟิลม์โปรดิ๊วเซอร์ | บริษัท ฟิลม์ แฟคเตอร์รี่ จำกัด |
| นางบราลี ตันติลิปิกร<br>อายุ 39 ปี<br>ผู้ช่วยกรรมการผู้จัดการ ด้านการผลิตภาพยนตร์โฆษณาในประเทศ 2 | ไม่มี | - บธ.ม. (ธุรกิจระหว่างประเทศ) มหาวิทยาลัยพายัพ<br>- ศศ.บ. (ศิลป) มหาวิทยาลัยศรีนครินทร์วิโรฒ | 0.08% | ปัจจุบัน | ผู้ช่วยกรรมการผู้จัดการด้านการผลิตภาพยนตร์โฆษณาในประเทศ 2 | บริษัท แม็ทซิ่ง สตูดิโอ จำกัด (มหาชน) |
| | | | | 2534-2544 | ผู้ควบคุมการผลิตภาพยนตร์โฆษณา | บริษัท โอกิลวี่ แอนด์ เมเธอร์ จำกัด |
| | | | | 2530-2532 | ผู้สร้างสรรค์โฆษณา | บริษัท สปา แอดเวอร์ไทซิ่ง จำกัด |
| นางสาวช่อทิพย์ ติถีสวัสดิ์<br>อายุ 43 ปี<br>ผู้ช่วยกรรมการผู้จัดการ ด้านการผลิตภาพยนตร์โฆษณาต่างประเทศ | ไม่มี | - ปริญญาตรีวารสารศาสตร์บัณฑิต มหาวิทยาลัยธรรมศาสตร์ | 0.08% | 2544-ปัจจุบัน | ผู้ช่วยกรรมการผู้จัดการ ด้านการผลิตภาพยนตร์โฆษณาต่างประเทศ | บริษัท แม็ทซิ่ง สตูดิโอ จำกัด (มหาชน) |
| | | | | 2537-2544 | Managing Director and Executive Producer | Public Eye Co., Ltd. |
| | | | | 2537 | Assistant Director | Zega Company with Ridley Scott Company |
| | | | | 2536-2537 | Casting | Heaven and Earth by Oliver Stone |
| | | | | 2536 | Director | The Mall Department Store for Kids Commercial |
| | | | | 2530-2536 | Producer | Grey Scale Co., Ltd. |
| | | | | 2529-2530 | Producer | J.Walter Thomson (Thailand) Co., Ltd. |

| Name<br>Age / Position | Relationships with the executive | Education | % of shareholding | Working Experience | | |
|---|---|---|---|---|---|---|
| | | | | Period | Position | Company |
| Mr. Somboon Cheewasutthanon<br>Age 36<br>Director and Assistant Managing Director (Operation) | Younger brother of Mr. Somchai Cheewasutthanon | - Bachelor of Accounting (Financial)<br>The University of the Thai Chamber of Commerce | 7.58% | 2002-Present | Director and Assistant Managing Director (Operation) | Matching Studio Plc. |
| | | | | 1993-2001 | Director and Vice President Accounting and Finance Division | Matching Studio Plc. |
| Mrs.Ngampit Kruewan<br>Age 42<br>Executive Vice President Local Production 1 Department | - | - Bachelor of Mass Communication, Thammasat University | 0.15% | Present | Executive Vice President Local Production 1 Department | Matching Studio Plc. |
| | | | | 1994-1998 | Film Producer | Two K Film and Video Production Co., Ltd. |
| | | | | 1990-1993 | Film Producer | Film Factory Co., Ltd. |
| Mrs.Bralee Tantilipikorn<br>Age 39<br>Executive Vice President Local Production 2 Department | - | - M.BA. (International Business) Payap University<br>- Bachelor of Visual Arts Srinakharinwirot University | 0.08% | Present | Executive Vice President Local Production 2 Department | Matching Studio Plc. |
| | | | | 1991-2001 | Film Producer | Ogilvy & Mather Co., Ltd. |
| | | | | 1987-1989 | Copywriter | Spa Advertising Co., Ltd. |
| Miss Chawtip Tithisawat<br>Age 43<br>Executive Vice President International Production Department | - | - Bachelor of Mass Communication Thammasat University | 0.08% | 2001-Present | Executive Vice President International Production Department | Matching Studio Plc. |
| | | | | 1994-2001 | Managing Director and Executive Producer | Public Eye Co., Ltd. |
| | | | | 1994 | Assistant Director | Zega Company with Ridley Scott Co., Ltd. |
| | | | | 1993-1994 | Casting | Heaven and Earth by Oliver Stone |
| | | | | 1993 | Director | The Mall Department Store for Kids Commercial |
| | | | | 1987-1993 | Producer | Grey Scale Co., Ltd. |
| | | | | 1986-1987 | Producer | J.Walter Thomson (Thailand) Co., Ltd. |

| ชื่อ-สกุล<br>อายุ (ปี) /ตำแหน่ง | ความสัมพันธ์กับผู้บริหาร | คุณวุฒิทางการศึกษา | สัดส่วนการถือหุ้นของบริษัท (%) | ประสบการณ์ทำงานในระยะ 5 ปีย้อนหลัง | | |
|---|---|---|---|---|---|---|
| | | | | ช่วงเวลา | ตำแหน่ง | บริษัท |
| นายประจิตพล ตั้งศรีตระกูล<br>อายุ 43 ปี<br>ผู้ช่วยกรรมการผู้จัดการ<br>ด้านกำกับภาพยนตร์โฆษณา 1 | ไม่มี | - ปวส. (การถ่ายภาพ)<br>สถาบันเทคโนโลยีราชมงคล<br>วิทยาเขตเทคนิคกรุงเทพฯ | 0.08% | ปัจจุบัน | ผู้ช่วยกรรมการผู้จัดการด้าน<br>กำกับภาพยนตร์โฆษณา 1 | บริษัท แม็ทซิ่ง สตูดิโอ จำกัด (มหาชน) |
| นายวิโรจน์ บุญศิริรุ่งเรือง<br>อายุ 35 ปี<br>กรรมการ และผู้ช่วยกรรมการ<br>ผู้จัดการด้านการเงินและธุรการ | ไม่มี | - ปริญญาโทบัญชี มหาบัณฑิต<br>มหาวิทยาลัยธรรมศาสตร์<br>- ปริญญาตรีคณะบริหารธุรกิจ<br>(สาขาบัญชี)<br>มหาวิทยาลัยธุรกิจบัณฑิต | 1.50% | 2545-ปัจจุบัน | กรรมการ และผู้ช่วยกรรมการ<br>ผู้จัดการด้านการเงินและธุรการ | บริษัท แม็ทซิ่ง สตูดิโอ จำกัด (มหาชน) |
| | | | | 2540-2545 | ผู้อำนวยการฝ่ายบัญชี-การเงิน | บริษัท คลอลิตี้ เฮ้าส์ จำกัด (มหาชน) |
| | | | | 2539-2540 | ผู้อำนวยการฝ่ายตรวจสอบ<br>และพัฒนาระบบ | บริษัท คลอลิตี้ เฮ้าส์ จำกัด (มหาชน) |
| | | | | 2536-2539 | ผู้ช่วยผู้อำนวยการฝ่ายบัญชี | บริษัท คลอลิตี้ เฮ้าส์ จำกัด (มหาชน) |
| นายสุพัฒน์ ศรีสวัสดิ์<br>อายุ 31 ปี<br>ผู้อำนวยการฝ่ายบัญชีและการเงิน | ไม่มี | - ปริญญาตรี (บัญชี-การเงิน)<br>มหาวิทยาลัยหอการค้าไทย | 1.00% | 2536-ปัจจุบัน | ผู้อำนวยการฝ่ายบัญชีและการเงิน | บริษัท แม็ทซิ่ง สตูดิโอ จำกัด (มหาชน) |

| Name<br>Age / Position | Relationships with the executive | Education | % of shareholding | Working Experience | | |
|---|---|---|---|---|---|---|
| | | | | Period | Position | Company |
| Mr. Prachitpon Tangsritrakul<br>Age 43<br>Executive Vice President<br>Film Director Department | - | - Photography<br>Rajamangala Institute of Technology Bangkok<br>Technology Campus | 0.08% | Present | Executive Vise President<br>Film Director Department | Matching Studio Plc. |
| Mr. Wiroj Bunsirirungruang<br>Age 35<br>Director and Executive Vice President<br>Accounting and Financial Department | - | - Master of Accounting<br>Thammasat University<br>- Bachelor of Accounting<br>Dhurakijpundit University | 1.50% | 2002-Present | Director and Executive Vice President<br>Accounting and Financial Department | Matching Studio Plc. |
| | | | | 1997-2002 | Vice President Accounting and Financial Department | Quality Houses Plc. |
| | | | | 1996-1997 | Vice Present<br>Internal Control Department | Quality Houses Plc. |
| | | | | 1993-1996 | Assistant Vice president<br>Accounting Department | Quality Houses Plc. |
| Mr. Supat Srisawat<br>Age 31<br>Vice President<br>Accounting and Financial Department | - | - Bachelor of Account & Finance<br>The University of the Thai Chamber of Commerce | 1.00% | 1993-Present | Vice President<br>Accounting and Financial Department | Matching Studio Plc. |

## การสรรหากรรมการ

บริษัท ไม่มีการจัดตั้งคณะกรรมการสรรหา (Nominating Committee) เพื่อคัดเลือกบุคคลที่จะแต่งตั้งเป็นกรรมการ อย่างไรก็ตามบริษัท ได้กำหนดแนวทาง และหลักเกณฑ์ในการแต่งตั้งกรรมการบริษัท ทั้งนี้คณะกรรมการจะเป็นผู้พิจารณาคัดเลือก โดยใช้เกณฑ์ความสามารถ ประสบการณ์ วิสัยทัศน์ และความน่าเชื่อถือ นอกจากนี้ ในการประชุมสามัญประจำปีทุกครั้ง ตามข้อบังคับของบริษัท กำหนดให้กรรมการจำนวนหนึ่งในสามเป็นอัตราจะต้องพ้นจากตำแหน่ง และในกรณีที่ต้องการเลือกกรรมการดังกล่าวที่พ้นตำแหน่งเข้าเป็นกรรมการอีกครั้ง จะต้องได้รับการอนุมัติจากที่ประชุมผู้ถือหุ้น โดยกำหนดให้ที่ประชุมผู้ถือหุ้นเลือกตั้งกรรมการตามหลักเกณฑ์และวิธีการดังนี้

1. ผู้ถือหุ้นแต่ละคนจะมีคะแนนเสียงเท่ากับหนึ่งหุ้นต่อหนึ่งเสียง
2. ผู้ถือหุ้นแต่ละคนจะใช้คะแนนเสียงที่ตนมีอยู่ทั้งหมดตาม (1) เพื่อเลือกตั้งบุคคลคนเดียวหรือหลายคนเป็นกรรมการก็ได้ แต่จะแบ่งคะแนนเสียงให้กรรมการคนใดมากหรือน้อยกว่ากรรมการคนอื่น ๆ ไม่ได้
3. บุคคลซึ่งได้รับคะแนนเสียงสูงสุดตามลำดับจะได้รับการเลือกตั้งให้เป็นกรรมการเท่ากับจำนวนกรรมการที่จะพึงมีหรือจะพึงเลือกตั้งในครั้งนั้น ในกรณีที่บุคคลซึ่งได้รับการเลือกตั้งในลำดับถัดลงมามีคะแนนเสียงเท่ากันเกินจำนวนที่จะพึงมีหรือพึงเลือกตั้งในครั้งนั้น ให้ผู้เป็นประธานเป็นผู้ออกเสียงชี้ขาด

ในกรณีที่ตำแหน่งกรรมการว่างลงเพราะเหตุอื่น นอกเหนือไปจากการออกตามวาระ ให้คณะกรรมการเลือกบุคคลซึ่งมีคุณสมบัติและไม่มีลักษณะต้องห้ามตามกฎหมายว่าด้วยบริษัทมหาชนจำกัดเข้าเป็นกรรมการแทนในการประชุมคณะกรรมการคราวถัดไป เว้นแต่วาระของกรรมการจะเหลือน้อยกว่า 2 เดือน โดยบุคคลซึ่งได้รับการเลือกตั้งเป็นกรรมการแทนจะอยู่ในตำแหน่งกรรมการได้เพียงเท่าวาระที่ยังเหลืออยู่ของกรรมการที่เข้าไปแทน โดยมติของคณะกรรมการดังกล่าว ต้องประกอบด้วยคะแนนเสียงไม่น้อยกว่า 3 ใน 4 ของจำนวนกรรมการที่ยังเหลืออยู่

## ผลตอบแทนกรรมการและผู้บริหาร

ในปี 2545 บริษัท ได้จ่ายค่าตอบแทนที่เป็นตัวเงินซึ่งประกอบด้วย ค่าเบี้ยประชุมให้แก่กรรมการ 4 ท่านเป็นจำนวนเงินทั้งสิ้น 0.34 ล้านบาท และเงินเดือนและโบนัสให้แก่ผู้บริหารจำนวน 9 ท่านเป็นจำนวนทั้งสิ้น 11.48 ล้านบาท

## การกำกับดูแลกิจการ

บริษัท มีนโยบายปฏิบัติตามข้อพึงปฏิบัติที่ดีสำหรับกรรมการบริษัทจดทะเบียน เกี่ยวกับหน้าที่ ความรับผิดชอบของคณะกรรมการบริษัท เช่น กรรมการต้องปฏิบัติตามกฎหมาย และข้อบังคับของบริษัท มีความซื่อสัตย์สุจริต มีความรับผิดชอบต่อผู้ถือหุ้น มีความตั้งใจดำเนินธุรกิจอย่างต่อเนื่อง มีหน้าที่กำหนดนโยบายและทิศทางการดำเนินงานของบริษัท มีความรับผิดชอบต่อรายงานทางการเงิน และมีการกำกับควบคุมฝ่ายบริหารให้ดำเนินการเป็นไปตามนโยบายที่กำหนดไว้อย่างมีประสิทธิภาพและประสิทธิผล เป็นต้น นอกจากนี้บริษัท ยังมีการจัดให้มีการประชุมคณะกรรมการอย่างสม่ำเสมอ และมีการแต่งตั้งคณะกรรมการตรวจสอบ เพื่อช่วยดูแลระบบควบคุมภายในของบริษัท เพื่อให้การดำเนินงานของบริษัทมีความโปร่งใส ซึ่งจะก่อให้เกิดประโยชน์สูงสุดต่อบริษัท และผู้ถือหุ้น

อย่างไรก็ตามบริษัท มิได้มีการแต่งตั้งคณะกรรมการเฉพาะเรื่องเนื่องจากบริษัท เห็นว่าในปัจจุบันการพิจารณาและตัดสินใจในเรื่องต่าง ๆ สามารถทำได้อย่างมีประสิทธิภาพโดยคณะกรรมการบริษัท และคณะกรรมการบริหาร อย่างไรก็ตามในอนาคต เมื่อบริษัทมีขนาดธุรกิจและโครงสร้างองค์กรที่ใหญ่ขึ้น ซึ่งอาจมีขั้นตอนในการบริหารที่ซับซ้อนขึ้น บริษัท อาจพิจารณาแต่งตั้งคณะกรรมการเฉพาะเรื่องตามความเหมาะสมต่อไป

## The Appointment of the Directors

The Company does not appoint any nominating committee to select a qualified person to be a director. However, the Company has policies and standards in order to appoint the board of directors. The board of directors will carefully select by considering in term of ability, experience, vision and trustworthiness. At the annual shareholders' meeting, the Company's code of conduct has specified that one out of three directors must resign. In reassigning the resigned director to be in the position again, the approval from the shareholders' meeting is necessary. The shareholders' meeting must follow the following rules in electing the directors:

1. Each shareholder's vote is equal to one.
2. Each shareholder may utilize voting voice as per 1 to elect one or more persons to be directors, but may not allocate more or less votes to any single director.
3. The person who receives the highest vote and sequence-down until the number of persons reach the limit will be appointed as directors of the Company. In the case where two persons receive the same vote but the number of vacant office of director only allows one person, then the president of the meeting will vote one more time and this vote is considered a decisive vote.

In case when the post is vacant due to a reason other than the resignation in conformity with the Company's rules, the directors may elect a qualified person with no prohibited qualification as stated by the law of public company's rules and regulations to receive a post of director and may attend the next Board of Directors' meeting. If the remaining term of the director left is less than 2 months, the newly elected director can only remain in the post just for the remaining period. The resolution of the directors regarding the election must be more than 3 out of 4 of the remaining directors in post.

## The remuneration of the directors and the executives

In the year 2002, the Company has paid the meeting allowance to 4 directors for a total amount of 0.34 million baht. The Company has paid salary and bonus to 9 executives for a total amount of 11.48 million baht.

## The Code of Conduct

The Company intends to follow the code of best practice of the directors of listed company regarding the duties and responsibilities of the Board of Directors such as to strictly follow the law and the code of conduct of the Company, to be honest, to be responsible to the shareholders, to continuously operate the business with good intention, to appoint the policy and direction for the operation of the Company, to be responsible to the financial statements, and to monitor the executives to perform according to the stated policies efficiently and effectively. Beside, the Company has constantly arranged directors' meeting and has appointed the Audit Committee to monitor the internal control of the Company in term of transparency for the highest benefit of the Company and the shareholders.

However, the Company does not appoint a director just for a particular matter because the Company believes that any consideration or decision can be effectively done by the Company's Board of Directors and the Executive Directors. In the future, if the Company's size and business grows both in term of business size and organization structure, the Company may consider appointing director for a particular matter in order to arrive at highest efficiency.

## การดูแลเรื่องการใช้ข้อมูลภายใน

บริษัท มีนโยบายในการควบคุมมิให้บุคลากรนำข้อมูลภายในองค์กรไปเปิดเผยให้แก่ผู้อื่น รวมถึงเพื่อผลประโยชน์ส่วนตน โดยบริษัท มีนโยบายและวิธีการดูแลผู้บริหาร ดังนี้

1) ให้ความรู้แก่กรรมการรวมถึงผู้บริหารฝ่ายต่าง ๆ รับทราบเกี่ยวกับหน้าที่ที่ต้องรายงานการถือครองหลักทรัพย์ของตน คู่สมรส และบุตรที่ไม่บรรลุนิติภาวะ รวมถึงบทกำหนดโทษตามพระราชบัญญัติหลักทรัพย์และตลาดหลักทรัพย์ พ.ศ. 2535 และตามข้อกำหนดของตลาดหลักทรัพย์แห่งประเทศไทย

2) กำหนดให้ผู้บริหารรายงานการเปลี่ยนแปลงการถือครองหลักทรัพย์ต่อสำนักงานคณะกรรมการกำกับหลักทรัพย์และตลาดหลักทรัพย์ และจัดส่งสำเนารายงานดังกล่าวให้แก่บริษัท ในวันเดียวกับวันที่ส่งรายงานต่อสำนักงานคณะกรรมการกำกับหลักทรัพย์และตลาดหลักทรัพย์

3) ดำเนินการส่งหนังสือเวียนแจ้งให้ผู้บริหารทราบว่า ผู้บริหารที่ได้รับทราบข้อมูลภายในที่เป็นสาระสำคัญ ที่มีผลต่อการเปลี่ยนแปลงราคาหลักทรัพย์ จะต้องระงับการซื้อขายหลักทรัพย์ของบริษัท ในช่วง 1 เดือน ก่อนที่งบการเงินหรือข้อมูลภายในนั้นจะเปิดเผยต่อสาธารณชน และห้ามมิให้เปิดเผยข้อมูลที่เป็นสาระสำคัญนั้นต่อบุคคลอื่น

## การควบคุมภายใน

ระบบควบคุมภายในของบริษัท ถูกตรวจสอบผ่าน สำนักงาน เอ เอ็ม ซี จำกัด ซึ่งเป็นผู้สอบบัญชีอิสระที่เข้ามาทำหน้าที่ศึกษาข้อมูลและจัดทำรายงานการสอบทานแบบประเมินความเพียงพอของระบบการควบคุมภายในเพื่อเป็นข้อมูลให้แก่คณะกรรมการบริษัท ในการประเมินความเพียงพอของระบบการควบคุมภายใน ทั้งนี้คณะกรรมการบริษัท ได้มีการประชุมเมื่อวันที่ 23 มกราคม 2546 โดยมีคณะกรรมการตรวจสอบทั้ง 3 ท่านเข้าร่วมประชุมด้วย คณะกรรมการบริษัท ได้ร่วมกันประเมินระบบควบคุมภายในโดยใช้ข้อมูลจากรายงานการสอบทานดังกล่าว พร้อมกับซักถามข้อมูลเพิ่มเติมจากฝ่ายบริหารเกี่ยวกับความเพียงพอของระบบการควบคุมภายในของบริษัททั้ง 5 ส่วนคือ ด้านองค์กรและสภาพแวดล้อม การบริหารความเสี่ยง การควบคุมการปฏิบัติงานของฝ่ายบริหาร ระบบสารสนเทศและการสื่อสารข้อมูล และระบบติดตามข้อมูล และมีความเห็นว่า บริษัท มีระบบควบคุมภายในในด้านต่าง ๆ ทั้ง 5 ส่วน ที่มีความเหมาะสมและเพียงพอในการที่จะป้องกันทรัพย์สินอันเกิดจากผู้บริหารนำไปใช้โดยมิชอบหรือไม่มีอำนาจ

## Internal Information Control

The Company applies the following policies to control disclosure of internal information for personal benefits of the executives:

1. To provide information to the directors and executives regarding the responsibilities to file a report of securities holding of himself/herself including spouses and children under ages of 21. The information must also include punishment according to the regulations of the Securities and Exchange Commission Act B.E. 2535 and the regulations under the Stock Exchange of Thailand.
2. The directors and executives must file a report to the office of Securities and Exchange Commission if there is any change in the shareholding and also submit a copy of that report to the Company on the same day.
3. To issue a circular to the directors and executives informing any material inside information which may affect the securities price. The directors and executives are not allowed to trade the Companies' securities for a period of 1 month prior to the disclosure of the financial statements or inside information to the public and also not allowed to disclose these information to any other person.

## Internal Control Unit

The Internal Control system of the Company has been checked by the office of A M C Ltd., an independent auditor which is assigned to investigate and organize the appraisal form regarding the internal control system as supportive information to the Board of Directors in reviewing the internal control unit. On January 23, 2003, the Board of Directors together with the 3 member of the Audit Committee have considered the appraisal form submitted by the independent auditor and also interrogated the executives for further information regarding the sufficiency of internal control system in all 5 areas. The 5 areas are organizations and environment, risk management, management operation control, information technology and communication and follow-up system. The Board of Directors agrees the internal control system in all these 5 areas is appropriate and sufficient regarding the control of inappropriate or unauthorized use of assets and information by the executives.

# บุคคลที่มีผลประโยชน์ร่วมและรายการระหว่างกัน

**บริษัทฯ มีรายการระหว่างกันบริษัทย่อย, บริษัทที่เกี่ยวข้อง และบุคคลที่อาจมีความขัดแย้งในช่วงบัญชีเดือน ต.ค. - ธ.ค. 2545 ดังนี้**

| บุคคล/นิติบุคคลที่มีผลประโยชน์ร่วม | ความสัมพันธ์ | ลักษณะ/ขนาดของรายการ | ความจำเป็น / หมายเหตุ | ความเห็นของคณะกรรมการตรวจสอบ |
|---|---|---|---|---|
| บริษัท แม็ทซิ่ง เอ็นเตอร์เทนเม้นท์ จำกัด | บริษัทย่อย (บริษัทถือหุ้น 87.99%) | เป็นลูกหนี้เงินกู้ของบริษัท โดย ณ วันที่ 31 ธันวาคม 2545 มียอดค้างชำระจำนวน 5.08 ล้านบาท ที่อัตราดอกเบี้ย 8.42% ต่อปี และมีดอกเบี้ยค้างชำระจำนวน 204,096.50 บาท | เพื่อสนับสนุนสภาพคล่องภายในกลุ่มแม็ทซิ่ง | เป็นการสนับสนุนธุรกิจของบริษัทในกลุ่ม และมีความสมเหตุสมผล |
| บริษัท แม็ทซิ่ง เอ็นเตอร์เทนเม้นท์ จำกัด | บริษัทย่อย (บริษัทถือหุ้น 87.99%) | เป็นลูกหนี้เงินทดรองของบริษัท โดย ณ วันที่ 31 ธันวาคม 2545 มียอดค้างชำระจำนวน 0.55 ล้านบาท โดยไม่คิดดอกเบี้ย และไม่มีการทำสัญญา | เพื่อสนับสนุนสภาพคล่องและการดำเนินงานภายในกลุ่มแม็ทซิ่ง | เป็นการสนับสนุนธุรกิจบริษัทในกลุ่ม ควรจัดทำสัญญาให้ถูกต้อง และคิดอัตราดอกเบี้ยในระดับที่เหมาะสม |
| นายสมบุญ ชีวสุทธานนท์ | กรรมการและรองกรรมการผู้จัดการสายสนับสนุนปฏิบัติการ | เป็นเจ้าหนี้เงินทดรองของบริษัท โดย ณ วันที่ 31 ธันวาคม 2545 มียอดค้างชำระจำนวน 0.53 ล้านบาท โดยไม่คิดดอกเบี้ย และไม่มีการทำสัญญา | เพื่อสนับสนุนสภาพคล่องของบริษัท ซึ่งการกู้ยืมดังกล่าวรวดเร็ว สะดวกกว่าการกู้ยืมจากแหล่งเงินทุนภายนอก | เป็นการสนับสนุนการดำเนินธุรกิจของบริษัท |

# Related Parties and Connected Transactions

The Company has inter-transactions with subsidiary companies, related companies, and persons with conflicts of interest during the fiscal period of Oct.-Dec. 02 as follows :

| Counter parties Person/corporate | Relationship | Inter-transactions | Remarks | Opinion of the Audit Committee |
|---|---|---|---|---|
| The Matching Entertainment Co., Ltd. | Subsidiary company (The Company holds 87.99%) | A debtor of the Company with an account payable to the Company as of December 31, 2002 for 5.08 million baht at an interest rate of 8.42% per year with accrued interest payment of 204,096.50 baht. | To support the liquidity of the Matching Group | To support the business operation of the Group and is reasonable transaction. |
| The Matching Entertainment Co., Ltd. | Subsidiary company (The Company holds 87.99%) | An advance debtor of the Company with an account payable to the Company as of December 31, 2002 for 0.55 million baht with no interest charged and no contract signed. | To support the liquidity and business operation of the Matching Group | To support the business operation of the Group and is recommended to sign a contract and charge interest at a reasonable rate. |
| Mr. Somboon Cheewasutthanon | Director and Assistant Managing Director -Operation | An advance creditor of the Company with an account receivable from the Company as of December 31, 2002 for 0.53 million baht with no interest charged and no contract signed. | To support the liquidity of the Company. This transaction is quick and convenient than acquiring loan from outside source of capital | To support the business operation of the Company. |

| บุคคล/นิติบุคคลที่มีผลประโยชน์ร่วม | ความสัมพันธ์ | ลักษณะ/ขนาดของรายการ | ความจำเป็น / หมายเหตุ | ความเห็นของคณะกรรมการตรวจสอบ |
|---|---|---|---|---|
| นายสมชาย ชีวสุทธานนท์ | กรรมการผู้จัดการ | นายสมชาย ชีวสุทธานนท์ ได้ทำสัญญาเช่าบ้านเลขที่ 305/10 ซ. วรรักษ์ ถ. สุโขทัย แขวงดุสิต เขตดุสิต กรุงเทพมหานคร พื้นที่ประมาณ 300 ตรว. ก่อนที่จะมีการก่อตั้งบริษัทฯ และภายหลังนายสมชาย ได้นำทรัพย์สินดังกล่าวมาเป็นอาคารสำนักงานของบริษัทฯ โดยบริษัทฯ เป็นผู้ชำระค่าเช่าทรัพย์สินดังกล่าวโดยตรง แก่ผู้ให้เช่า ปัจจุบันค่าเช่าเดือนละ 46,224 บาทต่อเดือน ทั้งนี้ บริษัทฯ ได้พยายามเจรจาเพื่อแก้ไขสัญญาให้เป็นไปตามการชำระค่าเช่า แต่ผู้ให้เช่าตั้งเงื่อนไขเรียกร้องค่าเช่าเพิ่มอย่างมีนัยสำคัญ บริษัทฯ เห็นว่าเป็นการเพิ่มภาระแก่บริษัทฯ โดยไม่จำเป็น เนื่องจากบริษัทฯ ได้มีการทำรายการบันทึกบัญชีโดยถูกต้อง และบริษัทฯ ไม่มีค่าตอบแทนให้แก่นายสมชาย ชีวสุทธานนท์ ในการทำสัญญาดังกล่าว จึงยังคงสัญญาเช่าระหว่างนายสมชาย ชีวสุทธานนท์ กับผู้ให้เช่า โดยสัญญาดังกล่าวจะสิ้นสุดในวันที่ 14 กุมภาพันธ์ พ.ศ. 2550 | การเปลี่ยนสัญญาเช่า มีผลทำให้บริษัทฯ มีภาระค่าเช่าเพิ่มขึ้น บริษัทฯ จึงยังคงสัญญาดังกล่าวให้เป็นสัญญาระหว่างนายสมชาย ชีวสุทธานนท์ กับผู้ให้เช่า | การเปลี่ยนสัญญาเช่าให้ถูกต้องมีผลต่อภาระค่าใช้จ่ายของบริษัทฯที่เพิ่มสูงขึ้นที่ผ่านมาบริษัทฯ เป็นผู้ใช้ประโยชน์จากทรัพย์สินดังกล่าว และมีการลงบัญชีอย่างถูกต้อง |
| นายสมชาย ชีวสุทธานนท์ | กรรมการผู้จัดการ | นายสมชาย ชีวสุทธานนท์ เป็นผู้ให้เช่าทรัพย์สินบ้านเลขที่ 305/5 ซ. วรรักษ์ ถ. สุโขทัย ดุสิต กรุงเทพมหานคร ซึ่งเป็นที่ตั้งสำนักงานของบริษัทฯ โดยคิดค่าเช่า เดือนละ 80,000 บาท รวมเป็นค่าใช้จ่ายในงวดบัญชีเดือนตุลาคม-ธันวาคม 2545 เป็นจำนวนทั้งสิ้น 240,000 บาท | ใช้เป็นสถานที่ประกอบธุรกิจของบริษัท แม็กซิ่ง สตูดิโอ จำกัด (มหาชน) | เป็นรายการที่สนับสนุนการดำเนินธุรกิจของบริษัทฯ โดยสัญญาเช่าคิดราคาที่เหมาะสม ซึ่งหากเปรียบเทียบกับค่าเช่าในพื้นที่ใกล้เคียงแล้ว อยู่ในระดับราคาที่ต่ำกว่า |

| Counter parties Person/corporate | Relationship | Inter-transactions | Remarks | Opinion of the Audit Committee |
|---|---|---|---|---|
| Mr. Somchai Cheewasutthanon | Managing Director | Mr. Somchai Cheewasutthanon has entered into a contract to rent a house at 305/10 Soi Worarak, Sukothai Road, Dusit, Bkk with an approximate utilization space of 300 sq.wah prior to the establishment of the Company. Mr. Somchai has later on use this house as an office for the Company. Currently, the Company pays rent to the lessor at 46,224 baht/month. The Company tries to amend the contract so that the lessee will be the Company. However, if the amendment occurs, the lessor will bargain to increase rental price for a material amount, which will unnecessary increase the expenses of the Company. The Company always recorded this transaction correctly and never offered any compensation to Mr. Somchai Cheewasutthanon. As a result, this contract is still signed between Mr. Somchai Cheewasutthanon and the lessor. The contract will end on February 20, 2007. | The amendment of the contract will increase the rent expense of the Company. As a result, the Company still maintains this contract to be signed between Mr. Somchai Cheewasutthanon with the lessor | The amendment of the contract will increase the expenses of the Company. In the past, the Company has made use of this asset and has always recorded this transaction correctly. |
| Mr. Somchai Cheewasutthanon | Managing Director | Mr. Somchai Cheewasutthanon is a lessor of the office of the Company at 305/5 Soi Worarak, Sukothai Road, Dusit, Bkk with monthly rental fee of 80,000 baht. The total expenses during the fiscal period of Oct.-Dec.,02 amount to 240,000 baht | The space is used as an office of the Matching Studio Plc. | To support the business operation of the Company. The rental price is reasonable. If compared with the rental price of the places nearby, this amount of rental price is considered cheaper. |

| บุคคล/นิติบุคคลที่มีผลประโยชน์ร่วม | ความสัมพันธ์ | ลักษณะ/ขนาดของรายการ | ความจำเป็น / หมายเหตุ | ความเห็นของคณะกรรมการตรวจสอบ |
|---|---|---|---|---|
| นางศิริเพ็ญ ศศินมานพ | กรรมการ | 1) นางศิริเพ็ญ ศศินมานพ เป็นผู้ให้บริษัท เกียร์เฮด จำกัด ซึ่งเป็นบริษัทย่อยเช่าบ้านเลขที่ 173/13-14 ซ. พหลโยธิน 44 ถ. พหลโยธิน จตุจักร กรุงเทพมหานคร โดยคิดค่าเช่าเดือนละ 50,000 บาท รวมเป็นค่าใช้จ่ายในงวดบัญชีเดือนตุลาคม-ธันวาคม 2545 ทั้งสิ้น 150,000 บาท โดย ณ วันที่ 31 ธันวาคม 2545 มียอดค้างชำระจำนวน 600,000 บาท<br>2) นางกิมฮวย อยู่สมบูรณ์ มารดาของนางศิริเพ็ญ ศศินมานพ เป็นผู้ให้บริษัท เกียร์เฮด จำกัด ซึ่งเป็นบริษัทย่อย เช่าที่ดินรวม 2 โฉนดเลขที่ 39485 และ 39488 เนื้อที่ 202 และ 203 ตรว. ตามลำดับ โดยคิดค่าเช่าในอัตรา 31, 578.94 บาทต่อเดือน รวมเป็นค่าใช้จ่ายในงวดบัญชีเดือนตุลาคม-ธันวาคม 2545 ทั้งสิ้น 94,736.82 บาท | ใช้เป็นสถานที่ประกอบธุรกิจ ของบริษัท เกียร์เฮด จำกัด | เป็นรายการที่สมเหตุสมผล และสัญญาราคาเช่ามีราคาที่เหมาะสมเมื่อเปรียบเทียบกับค่าเช่าในพื้นที่ใกล้เคียง |
| นางศิริเพ็ญ ศศินมานพ | กรรมการ | เป็นเจ้าหนี้เงินกู้ของ บริษัท เกียร์เฮด จำกัด โดย ณ วันที่ 31 ธันวาคม 2545 มียอดหนี้คงค้าง 3.0 ล้านบาท ที่อัตราดอกเบี้ย 11.5% ต่อปี โดยมีดอกเบี้ยค้างชำระจำนวน 86,958.90 บาท | เพื่อสนับสนุนสภาพคล่องของบริษัท เกียร์เฮด จำกัด และสะดวก รวดเร็วกว่าจากแหล่งเงินทุนภายนอก | เป็นการสนับสนุนการดำเนินงานของธุรกิจ และมีความสมเหตุสมผล |

| Counter parties Person/corporate | Relationship | Inter-transactions | Remarks | Opinion of the Audit Committee |
|---|---|---|---|---|
| Mr. Siripen Sasinmanop | Director | 1) Mrs. Siripen Sasinmanop is a lessor of the office of the Gear Head Co., Ltd., the Company's subsidiary company, which is located at 173/13-14 Soi Phaholyothin 44, Phaholyothin Road, Chatuchak, Bkk with a rental fee of 50,000 baht per month. The total rental price for the fiscal period of Oct.-Dec., 02 amount to 150,000 baht. As of December 31, 2002, the company owes for the total amount of 600,000 baht.<br>2) Mrs. Kimhuay Yusomboon, the mother of Mrs. Siripen Sasinmanop, is a lessor of the Gear Head Co., Ltd., the Company's subsidiary. The rent includes 2 deeds No. 39485 and 39488 for 202 sq.wah and 203 sq.wah respectively. The rental price equals 31,578.94 baht per month, which totals 94,736.82 baht for a fiscal period of Oct.-Dec.,02 | The place is used as an office of the Gear Head Co., Ltd. | The transaction is reasonable. The contracted rental price is reasonable when compared with the rental price of the location nearby. |
| Mr. Siripen Sasinmanop | Director | A creditor of the Gear Head Co., Ltd. As of December 31, 2002, the total account payable amounts to 3.0 million baht with an interest rate of 11.5% per year. The accrued interest expenses amount to 86,958.90 baht. | To support the liquidity of the Gear Head Co., Ltd. This transaction is quick and convenient than acquiring loan from outside source of capital. | To support the business operation and is reasonable. |

## ผลการดำเนินงาน

ในปี 2545 ที่ผ่านมาบริษัทได้มีการปรับโครงสร้างทางธุรกิจโดยได้เข้าไปลงทุนในบริษัทย่อยจำนวน 5 บริษัท และทำให้กลุ่มแม็ทซิ่ง มีการประกอบธุรกิจหลัก ๆ 5 ธุรกิจดังนี้คือ ธุรกิจผลิตภาพยนตร์โฆษณา ธุรกิจผลิตรายการโทรทัศน์ ธุรกิจจัดกิจกรรมการแสดง ธุรกิจให้เช่าอุปกรณ์และบริการ และธุรกิจผลิตภาพยนตร์เรื่อง

ทั้งนี้ในปี 2545 ค่าโฆษณาผ่านสื่อโทรทัศน์มีการเติบโตประมาณ 13.57% จากปี 2544 อันเป็นผลมาจากการฟื้นตัวของธุรกิจต่าง ๆ ในประเทศ และการใช้สื่อโฆษณาในการดำเนินกลยุทธ์ทางการตลาดเพื่อดำรงความสามารถในการแข่งขัน ส่งผลให้ธุรกิจผลิตภาพยนตร์โฆษณาของกลุ่มแม็ทซิ่งซึ่งเป็นธุรกิจที่เกี่ยวเนื่องจากการใช้จ่ายค่าโฆษณาดังกล่าวมีการเติบโตตามไปด้วย นอกจากนี้การผลิตภาพยนตร์โฆษณาให้มีคุณภาพ และเป็นที่ยอมรับของบริษัทตัวแทนโฆษณาทั้งในประเทศและต่างประเทศรวมถึงประชาชนทั่วไป ทำให้รายได้จากการผลิตภาพยนตร์โฆษณาของกลุ่มแม็ทซิ่งมีการเติบโตอย่างต่อเนื่อง ซึ่งการเติบโตของอุตสาหกรรมโฆษณายังส่งเสริมให้ธุรกิจให้เช่าอุปกรณ์และบริการของกลุ่มแม็ทซิ่งมีการเติบโตตามไปด้วยเช่นกัน

สำหรับการผลิตรายการโทรทัศน์ของกลุ่มแม็ทซิ่ง ซึ่งได้แก่ รายการปลดหนี้ และรายการจานเด็ดเจ็ดย่านน้ำ ซึ่งแพร่ภาพทางสถานีโทรทัศน์ช่อง 7 ในช่วงปี 2545 ถือว่าได้รับการตอบรับเป็นอย่างดีจากทั้งลูกค้าและผู้ชม ซึ่งธุรกิจผลิตรายการโทรทัศน์ถือเป็นอีกธุรกิจหนึ่งที่สำคัญที่ทำให้รายได้ของกลุ่มแม็ทซิ่งในปี 2545 เพิ่มขึ้น ขณะที่ธุรกิจจัดกิจกรรมการแสดง ซึ่งในปี 2545 ที่ผ่านมามีการจัดกิจกรรมต่าง ๆ อาทิ เช่น มหกรรมเซี่ยงไฮ้โชว์, คอนเสิร์ต Kenny G และคอนเสิร์ต ด๊อก สตาร์ เป็นต้น ทำให้สัดส่วนรายได้จากธุรกิจจัดกิจกรรมการแสดงต่อรายได้ของกลุ่มแม็ทซิ่งในงวดบัญชีปี 2545 อยู่ในอันดับ 2 รองจากธุรกิจผลิตภาพยนตร์โฆษณา

ในส่วนของธุรกิจผลิตภาพยนตร์เรื่อง ซึ่งปี 2545 ถือเป็นช่วงเริ่มต้นของการดำเนินงานทำให้กลุ่มแม็ทซิ่งยังไม่มีรายได้จากการดำเนินธุรกิจดังกล่าวในปี 2545

จากการปรับโครงสร้างทางธุรกิจและการขยายตัวของธุรกิจต่าง ๆ ของกลุ่มแม็ทซิ่ง ทำให้กำไรสุทธิก่อนหักส่วนผู้ถือหุ้นน้อยสำหรับงวดบัญชีในช่วง 1 ต.ค. 2544-30 ก.ย. 2545 อยู่ที่ 43 ล้านบาท และกำไรสุทธิจำนวน 23.33 ล้านบาท สำหรับผลการดำเนินงานสำหรับงวดบัญชีในช่วง 1 ต.ค. 2545-31 ธ.ค. 2545 กลุ่มแม็ทซิ่งมีกำไรสุทธิเท่ากับ 6.81 ล้านบาท เนื่องจากกลุ่มแม็ทซิ่งมีการลงทุนเพื่อรองรับการขยายตัวทางธุรกิจ และผลกระทบจากการจัดคอนเสิร์ต ด๊อก สตาร์

## ฐานะทางการเงิน

### สินทรัพย์

ณ วันที่ 31 ธันวาคม 2545 กลุ่มแม็ทซิ่งมีสินทรัพย์รวมเป็นจำนวนทั้งสิ้น 384.52 ล้านบาท ประกอบด้วยสินทรัพย์หมุนเวียน 221.18 ล้านบาท ที่ดิน อาคารและอุปกรณ์ 151.82 ล้านบาท การเปลี่ยนแปลงที่สำคัญในส่วนของสินทรัพย์รวมในปี 2545 ได้แก่ การที่กลุ่มแม็ทซิ่งได้ยกเลิกการลงทุนในบริษัทร่วมซึ่งมีมูลค่าเงินลงทุนเป็นจำนวนทั้งสิ้น 50 ล้านบาท การลงทุนในอุปกรณ์และเครื่องมือในช่วง 1 ต.ค. 2544-31 ธ.ค. 2545 เป็นจำนวน 98 ล้านบาท นอกจากนี้การปรับโครงสร้างทางธุรกิจของกลุ่มแม็ทซิ่งทำให้กลุ่มแม็ทซิ่งมีค่าความนิยมติดลบจำนวน 14 ล้านบาทซึ่งสะท้อนในสินทรัพย์รวมของกลุ่มแม็ทซิ่ง ณ วันที่ 31 ธันวาคม 2545

# Explanations and Analysis of Financial Status and Performance

## Operating Performance

In the year 2002, the Company has restructured its business by investing in 5 subsidiary companies; as a result, the Matching Group currently has 5 main groups of business including TV commercial production business, TV program production business, event organizing business, rental filming equipment and service, and featured film production business.

In the year 2002, the total advertising expenditure via television has increased by 13.57% from that in the year 2001, which results mainly from the high competition of many businesses to remain competitive. As a result, the total revenue of TV commercial production business of the Matching Group has also increased. Moreover, the production of quality outputs, which are acknowledged both locally and internationally is also a major factor supporting the continuous increase in total revenue of the Matching Group. Beside, the growth in the advertising industry has assisted the growth of the rental filming equipment and service business as well.

Regarding the TV program production business, The Group has 2 programs namely Plod Nee and Jan Ded Jed Yan Nam broadcasted on channel 7 during the year 2002. Both programs are well-acknowledged by both the sponsors and the viewers. The TV program production business also a business that supported the increase of the total revenue in the year 2002 of the Group. The event organizing business in the year 2002 has organized various activities such as the Shienghai Show, the Kenny G Concert, and the Dog Star Concert. As a result, the proportion of revenue of event organizing business to total revenue of the Group in the fiscal period 2002 has ranked second from the TV commercial production business.

For the featured film production business, the year 2002 is considered the beginning of business operation. Therefore, the Matching Group is unable to realize any income from this business in the year 2002.

The restructuring and the expansion of business structure of the Matching Group has resulted in the net profit before minority interest for the fiscal period of 1 Oct 01- 30 Sept 02 of 43 million baht and a net profit of 23.33 million baht. For the fiscal period of 1 Oct 02- 31 Dec 02, the Matching Group has a net profit of 6.81 million baht due to investment in new businesses to support the expansion of the industry and the impact from organizing "Dog Star" Concert.

## Financial Status

### Assets

As at December 31, 2002, the Matching Group has total assets of 384.52 million baht, which composes of current assets of 221.18 million baht, and property plant and equipment of 151.82 million baht. The major change in the total assets in the year 2002 is the abortion of investment in an affiliated company for the amount of 50 million baht, investment in equipments and instruments during 1 Oct 01-31 Dec 02 for 98 million baht. The restructuring of business structure of the Matching Group results in a negative goodwill of 14 million baht, which is presented in the total assets of the Group as of December 31, 2002.

**สภาพคล่อง**

อัตราส่วนสภาพคล่องของกลุ่มแม็ทซิ่ง ณ วันที่ 31 ธันวาคม 2545 เท่ากับ 1.01 เท่า อันเป็นผลมาจากการขยายตัวทางธุรกิจอย่างมากของในช่วงปี 2545 ส่งผลให้ที่ผ่านมากลุ่มแม็ทซิ่งมีการพึ่งพาเงินกู้ยืมระยะสั้นทั้งในรูปแบบการทำแฟ็คตอริ่งและการออกตั๋วสัญญาใช้เงินเพื่อบริหารสภาพคล่อง

**หนี้สิน ส่วนของผู้ถือหุ้น และโครงสร้างเงินทุน**

กลุ่มแม็ทซิ่งมีหนี้สินรวม ณ วันที่ 31 ธันวาคม 2545 เท่ากับ 254.34 ล้านบาท โดยหนี้สินกว่าร้อยละ 86 เป็นหนี้สินหมุนเวียนเพื่อบริหารสภาพคล่องของกลุ่มแม็ทซิ่ง สำหรับหนี้สินระยะยาวซึ่งประกอบด้วยหนี้สินที่เป็นสัญญาเช่าทางการเงินและสัญญาเช่าซื้ออุปกรณ์ในการถ่ายทำ ณ วันที่ 31 ธันวาคม 2545 มีมูลค่าเท่ากับ 33.60 ล้านบาท ในส่วนของผู้ถือหุ้นนั้น การปรับโครงสร้างทางธุรกิจทำให้กลุ่มแม็ทซิ่งมีความแข็งแกร่งในฐานเงินทุนเพิ่มมากขึ้น โดยมีทุนจดทะเบียนชำระแล้วจำนวน 90 ล้านบาท และกำไรสะสมที่ยังไม่จัดสรรจำนวน 30 ล้านบาท

อัตราส่วนหนี้สินต่อทุนของกลุ่มแม็ทซิ่ง ณ วันที่ 31 ธันวาคม 2545 เท่ากับ 1.95 เท่า ทั้งนี้การที่กลุ่มแม็ทซิ่งสามารถระดมทุนจากการขายหุ้นเพิ่มทุนในช่วงต้นปี 2546 จะทำให้อัตราส่วนดังกล่าวลดลงมาอยู่ในระดับต่ำกว่า 1.00 เท่าได้

## ข้อมูลทางการเงินโดยสรุป

*หน่วย: พันบาท*

| | งบการเงินเฉพาะบริษัท | | | | งบการเงินรวม | |
|---|---|---|---|---|---|---|
| | 2543 | 2544 | 2545 | ต.ค.-ธ.ค. 2545 | 2545 | ต.ค.-ธ.ค. 2545 |
| สินทรัพย์รวม | 121,770 | 151,562 | 267,918 | 273,503 | 367,916 | 384,526 |
| หนี้สินรวม | 97,229 | 118,800 | 145,971 | 144,749 | 244,395 | 254,345 |
| ส่วนของผู้ถือหุ้น | 24,541 | 32,762 | 121,947 | 128,754 | 123,521 | 130,181 |
| รายได้จากการให้บริการ | 226,552 | 289,318 | 365,127 | 102,203 | 649,677 | 160,651 |
| รายได้รวม | 242,333 | 321,721 | 411,098 | 127,835 | 694,273 | 184,308 |
| กำไรขั้นต้น | 42,960 | 80,088 | 108,618 | 31,954 | 177,157 | 32,046 |
| กำไรสุทธิ | 15,821 | 8,221 | 23,335 | 6,807 | 23,335 | 6,807 |
| อัตรากำไรสุทธิต่อรายได้รวม | 6.5% | 2.6% | 5.7% | 5.3% | 3.4% | 3.7% |
| อัตราผลตอบแทนต่อส่วนของผู้ถือหุ้น* | 95.13% | 28.69% | 30.17% | 21.72% | 22.1% | 21.5% |
| อัตราผลตอบแทนจากสินทรัพย์รวม* | 14.20% | 6.02% | 11.13% | 10.06% | 7.19% | 7.24% |
| กำไรสุทธิต่อหุ้น | 226.01 | 117.44 | 212.77 | 0.77 | 212.77 | 0.77 |
| มูลค่าตามบัญชีต่อหุ้น | 350.59 | 468.02 | 135.50 | 7.15 | 137.25 | 7.23 |
| มูลค่าหุ้นที่ตราไว้ (บาท) | 100 | 100 | 100 | 5 | 100 | 5 |
| จำนวนหุ้น | 70,000 | 70,000 | 900,000 | 18,000,000 | 900,000 | 18,000,000 |

**หมายเหตุ** บริษัทได้มีการเปลี่ยนงวดบัญชีเป็น 1 ม.ค. - 31 ธ.ค. เริ่มตั้งแต่ปี 2546 เป็นต้นไป

*Annualized

Liquidity

The liquidity ratio of the Matching Group as of December 31, 2002 equals to 1.01 times, which results from the expansion of TV commercial production business in the year 2002. The Matching Group, therefore, has borrowed short-term loan both in term of factoring and an issuance of promissory notes to manage liquidity.

Liabilities, shareholders' equity, and capital structure

The total liabilities of the Matching Group as of December 31, 2002 equals to 254.34 million baht. More than 86% of the total liabilities are current liabilities to support the liquidity of the Group. The long-term liabilities as of December 31, 2002 amount to 33.60 million baht, which compose of financial leasing contracts and hire purchase contract of production equipments. Regarding the shareholders' equity, the restructuring of business structure has enhanced the Matching Group in term of strength of its capital structure. The paid-up capital of the Group is 90 million baht and the unappropriated retained earnings equal to 30 million baht.

The debt to equity ratio of the Matching Group as of December 31, 2002 equals to 1.95 times. However, the increase in common shares of the registered capital at the beginning of the year 2003 will lessen the debt to equity ratio to below 1.00 time.

## Summary of Financial Statements

*Unit : thousands baht*

| | Parent Company | | | | Consolidated | |
|---|---|---|---|---|---|---|
| | 2000 | 2001 | 2002 | Oct.-Dec. 2002 | 2002 | Oct.-Dec. 2002 |
| Total Assets | 121,770 | 151,562 | 267,918 | 273,503 | 367,916 | 384,526 |
| Total Liabilities | 97,229 | 118,800 | 145,971 | 144,749 | 244,395 | 254,345 |
| Shareholders' equity | 24,541 | 32,762 | 121,947 | 128,754 | 123,521 | 130,181 |
| Net Sales | 226,552 | 289,318 | 365,127 | 102,203 | 649,677 | 160,651 |
| Total Revenues | 242,333 | 321,721 | 411,098 | 127,835 | 694,273 | 184,308 |
| Gross Profit | 42,960 | 80,088 | 108,618 | 31,954 | 177,157 | 32,046 |
| Net Profit | 15,821 | 8,221 | 23,335 | 6,807 | 23,335 | 6,807 |
| Net Profit Margin | 6.5% | 2.6% | 5.7% | 5.3% | 3.4% | 3.7% |
| Return on Equity* | 95.13% | 28.69% | 30.17% | 21.72% | 22.1% | 21.5% |
| Return on Assets* | 14.20% | 6.02% | 11.13% | 10.06% | 7.19% | 7.24% |
| Earnings per share (baht) | 226.01 | 117.44 | 212.77 | 0.77 | 212.77 | 0.77 |
| Book value per Share (Baht) | 350.59 | 468.02 | 135.50 | 7.15 | 137.25 | 7.23 |
| Par value per Share (Baht) | 100 | 100 | 100 | 5 | 100 | 5 |
| No. of Shares | 70,000 | 70,000 | 900,000 | 18,000,000 | 900,000 | 18,000,000 |

**Remarks :** The Company has changed the fiscal period to Jan.1-Dec.31 since the year 2003 onward

*Annualized

# บริษัท แม็ทชิ่ง สตูดิโอ จำกัด และบริษัทย่อย

## รายงานของผู้สอบบัญชีและงบการเงิน

## ณ วันที่ 30 กันยายน 2545 และ 2544

MATCHING STUDIO

# Matching Studio Co., Ltd. and Subsidiaries

## Auditor's Report and Financial Statements

## As At September 30, 2002 and 2001

# รายงาน ของผู้สอบบัญชีรับอนุญาต
# Auditor's Report

**เสนอ ผู้ถือหุ้นบริษัท แม็ทชิ่ง สตูดิโอ จำกัด**

ข้าพเจ้าได้ตรวจสอบงบดุลรวมและงบดุลเฉพาะบริษัท ณ วันที่ 30 กันยายน 2545 และ 2544 งบกำไรขาดทุนรวมและงบกำไรขาดทุนเฉพาะบริษัท งบแสดงการเปลี่ยนแปลงในส่วนของผู้ถือหุ้นรวม และงบแสดงการเปลี่ยนแปลงในส่วนของผู้ถือหุ้นเฉพาะบริษัทและงบกระแสเงินสดรวมและงบกระแสเงินสดเฉพาะบริษัท สำหรับปีสิ้นสุดวันเดียวกันของแต่ละปีของบริษัท แม็ทชิ่ง สตูดิโอ จำกัด และบริษัทย่อย และของเฉพาะบริษัท แม็ทชิ่ง สตูดิโอ จำกัด ซึ่งผู้บริหารของกิจการเป็นผู้รับผิดชอบต่อความถูกต้องและครบถ้วนของข้อมูลในงบการเงินเหล่านี้ ส่วนข้าพเจ้าเป็นผู้รับผิดชอบในการรายงานต่องบการเงินดังกล่าวจากผลการตรวจสอบของข้าพเจ้า

ข้าพเจ้าได้ปฏิบัติงานตรวจสอบตามมาตรฐานการสอบบัญชีที่รับรองทั่วไป ซึ่งกำหนดให้ข้าพเจ้าต้องวางแผนและปฏิบัติงานเพื่อให้ได้ความเชื่อมั่นอย่างมีเหตุผลว่า งบการเงินแสดงข้อมูลที่ขัดต่อข้อเท็จจริงอันเป็นสาระสำคัญหรือไม่ การตรวจสอบรวมถึงการใช้วิธีการทดสอบหลักฐานประกอบรายการทั้งที่เป็นจำนวนเงินและการเปิดเผยข้อมูลในงบการเงิน การประเมินความเหมาะสมของหลักการบัญชีที่กิจการใช้ประมาณการเกี่ยวกับรายการทางการเงินที่เป็นสาระสำคัญ ซึ่งผู้บริหารเป็นผู้จัดทำขึ้น ตลอดจนการประเมินถึงความเหมาะสมของการแสดงรายการที่นำเสนอในงบการเงินโดยรวม ข้าพเจ้าเชื่อว่าการตรวจสอบดังกล่าวให้ข้อสรุปที่เป็นเกณฑ์อย่างเหมาะสมในการแสดงความเห็นของข้าพเจ้า

ข้าพเจ้าเห็นว่างบการเงินข้างต้นนี้แสดงฐานะการเงิน ณ วันที่ 30 กันยายน 2545 และ 2544 ผลการดำเนินงานรวมและผลการดำเนินงานเฉพาะบริษัทและกระแสเงินสดรวมและกระแสเงินสดเฉพาะบริษัท สำหรับปีสิ้นสุดวันเดียวกันของแต่ละปีของบริษัท แม็ทชิ่ง สตูดิโอ จำกัด และบริษัทย่อยและของเฉพาะบริษัท แม็ทชิ่ง สตูดิโอ จำกัด โดยถูกต้องตามที่ควรในสาระสำคัญตามหลักการบัญชีที่รับรองทั่วไป

สำนักงานสอบบัญชี ดี ไอ เอ

**(นางสุวิมล กฤตยาเกียรณ์)**

ผู้สอบบัญชีรับอนุญาตเลขทะเบียน 2982

วันที่ 25 พฤศจิกายน 2545

**To The Shareholders of Matching Studio Co., Ltd.**

I have audited the consolidated balance sheets of MATCHING STUDIO CO., LTD. AND SUBSIDIARIES and the balance sheets of MATCHING STUDIO CO., LTD. as at September 30, 2002 and 2001, the related consolidated statements of income and statements of income, consolidated statements of changes in shareholders' equity and statements of changes in shareholders' equity, and consolidated statements of cash flows and statements of cash flows of MATCHING STUDIO CO., LTD. AND SUBSIDIARIES and of MATCHING STUDIO CO., LTD. for the years then ended. These financial statements are the responsibility of the Company's management as to their correctness and completeness of the presentation. My responsibility is to express an opinion on these financial statements based on my audits.

I conducted my audited in accordance with generally accepted auditing standards. Those standards require that I plan and perform the audit to obtain reasonable assurance about whether the financial statements are free of material misstatement. An audit includes examining, on a test basis, evidence supporting the amounts and disclosures in the financial statements. An audit also includes assessing principles used and significant estimates made by management, as well as evaluating the overall financial statements presentation. I believe that my audits provides a reasonable basis for my opinion.

In my opinion, the financial statements referred to above present fairly, in all material respects, the financial position of MATCHING STUDIO CO., LTD. AND SUBSIDIARIES and of MATCHING STUDIO CO., LTD. as at September 30, 2002 and 2001 and the results of their and its operations, and their and its cash flows for the years then ended in conformity with generally accepted accounting principles.

Office of D I A International Auditing

**(Mrs. Suvimol Krittayakiern)**

C.P.A. (Thailand)

Registration No. 2982

November 25, 2002

# งบดุล

ณ วันที่ 30 กันยายน 2545 และ 2544

**บริษัท แม็ทชิ่ง สตูดิโอ จำกัด และบริษัทย่อย**

*บาท*

| | หมายเหตุ | งบการเงินรวม | | งบการเงินเฉพาะบริษัท | |
|---|---|---|---|---|---|
| | | 2545 | 2544 | 2545 | 2544 |
| **สินทรัพย์** | | | | | |
| **สินทรัพย์หมุนเวียน** | | | | | |
| เงินสดและเงินฝากสถาบันการเงิน | 4.1 | 4,619,391.73 | 5,523,293.23 | 86,622.81 | 87,438.30 |
| เงินลงทุนชั่วคราว | 4.2 | 32,096.79 | 0.00 | 0.00 | 0.00 |
| ลูกหนี้การค้าและตั๋วเงินรับ - สุทธิ | 3.3 ,5 | 109,607,216.34 | 68,678,064.23 | 61,115,837.05 | 52,948,806.41 |
| เงินให้กู้ระยะสั้นแก่กิจการ | | | | | |
| ที่เกี่ยวข้องกัน | 6 | 0.00 | 0.00 | 7,210,000.00 | 0.00 |
| เงินลงทุนในโครงการแสดงโชว์ | | 9,401,876.79 | 11,717,965.89 | 0.00 | 0.00 |
| ลูกหนี้เงินทดรองจ่าย | | 30,071,901.18 | 18,836,715.87 | 23,623,220.20 | 15,534,273.12 |
| สินทรัพย์หมุนเวียนอื่น | | | | | |
| รายได้ค้างรับ | | 16,656,066.79 | 150,640.00 | 8,830,869.97 | 0.00 |
| ค่าใช้จ่ายจ่ายล่วงหน้า | | 10,028,551.02 | 6,966,800.03 | 5,115,045.65 | 1,316,842.11 |
| ลูกหนี้อื่น | | 2,462,617.28 | 11,685,209.74 | 2,349,547.15 | 115,638.66 |
| สินทรัพย์หมุนเวียนอื่น | | 2,678,914.80 | 2,169,351.77 | 774,701.20 | 977,314.06 |
| **รวมสินทรัพย์หมุนเวียน** | | **185,558,632.72** | **125,728,040.76** | **109,105,844.03** | **70,980,312.66** |
| **สินทรัพย์ไม่หมุนเวียน** | | | | | |
| เงินฝากธนาคารติดภาระค้ำประกัน | 7 | 1,001,612.35 | 2,743,554.93 | 144,612.35 | 143,775.93 |
| เงินลงทุนซึ่งบันทึกโดยวิธี | | | | | |
| ส่วนได้เสีย | 3.5, 3.6, 8 | 35,283,206.67 | 0.00 | 108,071,066.57 | 0.00 |
| เงินให้กู้ยืมระยะยาวแก่บุคคลที่ | | | | | |
| เกี่ยวข้องกัน | 9 | 0.00 | 35,896,636.91 | 0.00 | 31,492,880.00 |
| ที่ดิน อาคารและอุปกรณ์ - สุทธิ | 3.7, 10 | 127,369,030.25 | 96,314,678.04 | 35,830,023.20 | 34,134,499.08 |
| ภาษีเงินได้นิติบุคคลถูกหัก ณ ที่จ่าย | | 16,151,077.02 | 18,105,936.59 | 13,138,077.74 | 12,971,847.35 |
| สินทรัพย์ไม่หมุนเวียนอื่น | | 2,552,723.43 | 2,491,260.87 | 1,628,294.30 | 1,838,668.45 |
| **รวมสินทรัพย์ไม่หมุนเวียน** | | **182,357,649.72** | **155,552,067.34** | **158,812,074.16** | **80,581,670.81** |
| **รวมสินทรัพย์** | | **367,916,282.44** | **281,280,108.10** | **267,917,918.19** | **151,561,983.47** |

หมายเหตุประกอบงบการเงินเป็นส่วนหนึ่งของงบการเงินนี้

# Balance Sheets

As At September 30, 2002 and 2001

**Matching Studio Co., Ltd. and Subsidiaries**

*Baht*

| | Note | Consolidated | | Parent Company | |
|---|---|---|---|---|---|
| | | 2002 | 2001 | 2002 | 2001 |
| Assets | | | | | |
| Current assets | | | | | |
| Cash and deposits at financial institutions | 4.1 | 4,619,391.73 | 5,523,293.23 | 86,622.81 | 87,438.30 |
| Short - term investments | 4.2 | 32,096.79 | 0.00 | 0.00 | 0.00 |
| Accounts and notes receivable - net | 3.3 ,5 | 109,607,216.34 | 68,678,064.23 | 61,115,837.05 | 52,948,806.41 |
| Short - term loans to related parties | 6 | 0.00 | 0.00 | 7,210,000.00 | 0.00 |
| Investments in exhibition project | | 9,401,876.79 | 11,717,965.89 | 0.00 | 0.00 |
| Advance receivable | | 30,071,901.18 | 18,836,715.87 | 23,623,220.20 | 15,534,273.12 |
| Other current assets | | | | | |
| Accrued income | | 16,656,066.79 | 150,640.00 | 8,830,869.97 | 0.00 |
| Prepaid expenses | | 10,028,551.02 | 6,966,800.03 | 5,115,045.65 | 1,316,842.11 |
| Other receivables | | 2,462,617.28 | 11,685,209.74 | 2,349,547.15 | 115,638.66 |
| Other current assets | | 2,678,914.80 | 2,169,351.77 | 774,701.20 | 977,314.06 |
| Total current assets | | 185,558,632.72 | 125,728,040.76 | 109,105,844.03 | 70,980,312.66 |
| Noncurrent assets | | | | | |
| Deposits at bank with commitment | 7 | 1,001,612.35 | 2,743,554.93 | 144,612.35 | 143,775.93 |
| Investments by using equity method | 3.5, 3.6, 8 | 35,283,206.67 | 0.00 | 108,071,066.57 | 0.00 |
| Long - term loans to related person | 9 | 0.00 | 35,896,636.91 | 0.00 | 31,492,880.00 |
| Property, plant and equipment - net | 3.7, 10 | 127,369,030.25 | 96,314,678.04 | 35,830,023.20 | 34,134,499.08 |
| Withholding income tax | | 16,151,077.02 | 18,105,936.59 | 13,138,077.74 | 12,971,847.35 |
| Other noncurrent assets | | 2,552,723.43 | 2,491,260.87 | 1,628,294.30 | 1,838,668.45 |
| Total noncurrent assets | | 182,357,649.72 | 155,552,067.34 | 158,812,074.16 | 80,581,670.81 |
| Total assets | | 367,916,282.44 | 281,280,108.10 | 267,917,918.19 | 151,561,983.47 |

Notes to financial statements are parts of these financial statements.

# งบดุล (ต่อ)

ณ วันที่ 30 กันยายน 2545 และ 2544

**บริษัท แม็ทชิ่ง สตูดิโอ จำกัด และบริษัทย่อย**

*บาท*

| | หมายเหตุ | งบการเงินรวม | | งบการเงินเฉพาะบริษัท | |
|---|---|---|---|---|---|
| | | 2545 | 2544 | 2545 | 2544 |
| **หนี้สินและส่วนของผู้ถือหุ้น** | | | | | |
| **หนี้สินหมุนเวียน** | | | | | |
| เงินเบิกเกินบัญชีธนาคาร | 11 | 14,704,967.70 | 2,307,576.12 | 10,928,821.46 | 2,307,576.12 |
| เจ้าหนี้การค้าและตั๋วเงินจ่าย | 12 | 30,214,113.37 | 47,483,504.56 | 18,963,521.21 | 39,105,252.65 |
| ส่วนของหนี้สินที่ถึงกำหนดชำระ ภายใน 1 ปี | 16, 17 | 23,593,280.76 | 15,182,745.43 | 3,176,590.32 | 2,327,327.06 |
| เงินกู้ยืมระยะสั้น | 13 | 73,074,150.59 | 50,210,846.33 | 51,684,785.56 | 46,353,445.22 |
| เงินกู้ยืมระยะสั้นจากบุคคลที่เกี่ยวข้องกัน | 14 | 5,858,235.00 | 16,636,000.00 | 1,080,000.00 | 6,530,000.00 |
| ค่าใช้จ่ายค้างจ่าย | | 22,566,756.30 | 16,897,404.67 | 13,983,864.54 | 12,956,525.14 |
| หนี้สินหมุนเวียนอื่น | | 11,059,092.87 | 25,608,062.15 | 5,392,015.96 | 5,265,557.82 |
| **รวมหนี้สินหมุนเวียน** | | 181,070,596.59 | 174,326,139.26 | 105,209,599.05 | 114,845,684.01 |
| **หนี้สินไม่หมุนเวียน** | | | | | |
| เจ้าหนี้ค่าหุ้นเงินลงทุน | 15 | 40,000,000.00 | 0.00 | 40,000,000.00 | 0.00 |
| เจ้าหนี้สัญญาเช่าทางการเงิน - สุทธิ | 16 | 19,117,859.13 | 17,101,998.30 | 761,539.45 | 3,954,556.23 |
| เจ้าหนี้สัญญาเช่าซื้อ - สุทธิ | 17 | 3,354,683.04 | 1,305,699.78 | 0.00 | 0.00 |
| หนี้สินไม่หมุนเวียนอื่น | | 852,321.37 | 764,491.17 | 0.00 | 0.00 |
| **รวมหนี้สินหมุนเวียน** | | 63,324,863.54 | 19,172,189.25 | 40,761,539.45 | 3,954,556.23 |
| **รวมหนี้สิน** | | 244,395,460.13 | 193,498,328.51 | 145,971,138.50 | 118,800,240.24 |

หมายเหตุประกอบงบการเงินเป็นส่วนหนึ่งของงบการเงินนี้

# Balance Sheets (Continued)

As At September 30, 2002 and 2001

**Matching Studio Co., Ltd. and Subsidiaries**

*Baht*

| | Note | Consolidated | | Parent Company | |
|---|---|---|---|---|---|
| | | 2002 | 2001 | 2002 | 2001 |
| Liabilities and shareholders' equity | | | | | |
| Current liabilities | | | | | |
| Bank overdrafts | 11 | 14,704,967.70 | 2,307,576.12 | 10,928,821.46 | 2,307,576.12 |
| Accounts and notes payable | 12 | 30,214,113.37 | 47,483,504.56 | 18,963,521.21 | 39,105,252.65 |
| Current portion of long - term debts | 16, 17 | 23,593,280.76 | 15,182,745.43 | 3,176,590.32 | 2,327,327.06 |
| Short - term loans | 13 | 73,074,150.59 | 50,210,846.33 | 51,684,785.56 | 46,353,445.22 |
| Short - term loans from related person | 14 | 5,858,235.00 | 16,636,000.00 | 1,080,000.00 | 6,530,000.00 |
| Accrued expenses | | 22,566,756.30 | 16,897,404.67 | 13,983,864.54 | 12,956,525.14 |
| Other current liabilities | | 11,059,092.87 | 25,608,062.15 | 5,392,015.96 | 5,265,557.82 |
| Total current liabilities | | 181,070,596.59 | 174,326,139.26 | 105,209,599.05 | 114,845,684.01 |
| Noncurrent liabilities | | | | | |
| Investment in share capital payable | 15 | 40,000,000.00 | 0.00 | 40,000,000.00 | 0.00 |
| Financial lease agreement payable - net | 16 | 19,117,859.13 | 17,101,998.30 | 761,539.45 | 3,954,556.23 |
| Hire purchase agreement payable - net | 17 | 3,354,683.04 | 1,305,699.78 | 0.00 | 0.00 |
| Other noncurrent liabilities | | 852,321.37 | 764,491.17 | 0.00 | 0.00 |
| Total noncurrent liabilities | | 63,324,863.54 | 19,172,189.25 | 40,761,539.45 | 3,954,556.23 |
| Total liabilities | | 244,395,460.13 | 193,498,328.51 | 145,971,138.50 | 118,800,240.24 |

Notes to financial statements are parts of these financial statements.

# งบดุล (ต่อ)

ณ วันที่ 30 กันยายน 2545 และ 2544

**บริษัท แม็ทชิ่ง สตูดิโอ จำกัด และบริษัทย่อย**

*บาท*

| | หมายเหตุ | งบการเงินรวม | | งบการเงินเฉพาะบริษัท | |
|---|---|---|---|---|---|
| | | 2545 | 2544 | 2545 | 2544 |
| ส่วนของผู้ถือหุ้น | | | | | |
| ทุนเรือนหุ้น | | | | | |
| ทุนจดทะเบียน | | | | | |
| หุ้นสามัญ 70,000 หุ้น | | | | | |
| มูลค่าหุ้นละ 100 บาท | | | 7,000,000.00 | | 7,000,000.00 |
| หุ้นสามัญ 900,000 หุ้น | | | | | |
| มูลค่าหุ้นละ 100 บาท | | 90,000,000.00 | | 90,000,000.00 | |
| ทุนที่ออกและเรียกชำระแล้ว | | | | | |
| หุ้นสามัญ 70,000 หุ้น | | | | | |
| หุ้นละ 100 บาท | | | 7,000,000.00 | | 7,000,000.00 |
| หุ้นสามัญ 900,000 หุ้น | | | | | |
| หุ้นละ 100 บาท | 18 | 90,000,000.00 | | 90,000,000.00 | |
| ส่วนเกินมูลค่าหุ้น | | 7,000,000.00 | 7,000,000.00 | 7,000,000.00 | 7,000,000.00 |
| กำไรสะสม | | | | | |
| จัดสรรเพื่อเป็นทุนสำรองตามกฎหมาย | | 1,400,000.00 | 1,400,000.00 | 1,400,000.00 | 1,400,000.00 |
| ยังไม่ได้จัดสรร | | 23,546,779.69 | 17,361,743.23 | 23,546,779.69 | 17,361,743.23 |
| รวมส่วนของผู้ถือหุ้นบริษัทใหญ่ | | 121,946,779.69 | 32,761,743.23 | 121,946,779.69 | 32,761,743.23 |
| ส่วนของผู้ถือหุ้นส่วนน้อย | | 1,574,042.62 | 55,020,036.36 | 0.00 | 0.00 |
| รวมส่วนของผู้ถือหุ้น | | 123,520,822.31 | 87,781,779.59 | 121,946,779.69 | 32,761,743.23 |
| **รวมหนี้สินและส่วนของผู้ถือหุ้น** | | **367,916,282.44** | **281,280,108.10** | **267,917,918.19** | **151,561,983.47** |

หมายเหตุประกอบงบการเงินเป็นส่วนหนึ่งของงบการเงินนี้

# Balance Sheets (Continued)

As At September 30, 2002 and 2001

**Matching Studio Co., Ltd. and Subsidiaries**

*Baht*

| | Note | Consolidated | | Parent Company | |
|---|---|---|---|---|---|
| | | 2002 | 2001 | 2002 | 2001 |
| Shareholders' equity | | | | | |
| Share capital | | | | | |
| Authorized share capital | | | | | |
| 70,000 common shares | | | | | |
| of Baht 100 each | | | 7,000,000.00 | | 7,000,000.00 |
| 900,000 common shares | | | | | |
| of Baht 100 each | | 90,000,000.00 | | 90,000,000.00 | |
| Issued and paid-up share capital | | | | | |
| 70,000 common shares | | | | | |
| of Baht 100 each | | | 7,000,000.00 | | 7,000,000.00 |
| 900,000 common shares | | | | | |
| of Baht 100 each | 18 | 90,000,000.00 | | 90,000,000.00 | |
| Premium on share capital | | 7,000,000.00 | 7,000,000.00 | 7,000,000.00 | 7,000,000.00 |
| Retained earnings | | | | | |
| Appropriated for legal reserve | | 1,400,000.00 | 1,400,000.00 | 1,400,000.00 | 1,400,000.00 |
| Unappropriated | | 23,546,779.69 | 17,361,743.23 | 23,546,779.69 | 17,361,743.23 |
| Total shareholders' equity of parent company | | 121,946,779.69 | 32,761,743.23 | 121,946,779.69 | 32,761,743.23 |
| Minority interest | | 1,574,042.62 | 55,020,036.36 | 0.00 | 0.00 |
| Total shareholders' equity | | 123,520,822.31 | 87,781,779.59 | 121,946,779.69 | 32,761,743.23 |
| **Total liabilities and shareholders' equity** | | **367,916,282.44** | **281,280,108.10** | **267,917,918.19** | **151,561,983.47** |

Notes to financial statements are parts of these financial statements.

# งบกำไรขาดทุน

สำหรับปี สิ้นสุดวันที่ 30 กันยายน 2545 และ 2544

**บริษัท แม็ทชิ่ง สตูดิโอ จำกัด และบริษัทย่อย**

*บาท*

| | หมายเหตุ | งบการเงินรวม | | งบการเงินเฉพาะบริษัท | |
|---|---|---|---|---|---|
| | | 2545 | 2544 | 2545 | 2544 |
| **รายได้** | | | | | |
| รายได้จากการให้บริการ | | 636,537,734.31 | 406,126,046.05 | 365,127,171.97 | 289,318,190.64 |
| รายได้จากการขาย | | 31,103,274.24 | 28,887,996.15 | 31,108,905.46 | 28,887,996.15 |
| รายได้ค่าเช่า | | 14,512,819.17 | 9,351,221.15 | 1,373,197.00 | 1,025,462.00 |
| รายได้อื่น | | 12,028,625.72 | 5,686,148.13 | 6,816,038.92 | 2,489,283.35 |
| ส่วนแบ่งผลกำไรจากเงินลงทุนในบริษัทย่อย | | 0.00 | 0.00 | 6,582,798.31 | 0.00 |
| ส่วนแบ่งผลกำไรจากเงินลงทุนในบริษัทร่วม | | 90,368.26 | 0.00 | 90,368.26 | 0.00 |
| **รวมรายได้** | | **694,272,821.70** | **450,051,411.48** | **411,098,479.92** | **321,720,932.14** |
| **ค่าใช้จ่าย** | | | | | |
| ต้นทุนการให้บริการ | | 490,875,448.43 | 336,364,294.63 | 276,239,276.24 | 214,205,881.12 |
| ต้นทุนขาย | | 26,240,753.19 | 27,427,208.58 | 26,240,753.19 | 27,427,208.58 |
| ค่าใช้จ่ายในการขายและบริหาร | | 103,125,434.93 | 54,393,846.11 | 70,351,594.27 | 59,718,603.81 |
| **รวมค่าใช้จ่าย** | | **620,241,636.55** | **418,185,349.32** | **372,831,623.70** | **301,351,693.51** |
| กำไรก่อนดอกเบี้ยจ่ายและภาษีเงินได้นิติบุคคล | | 74,031,185.15 | 31,866,062.16 | 38,266,856.22 | 20,369,238.63 |
| ดอกเบี้ยจ่าย | | (12,878,501.03) | (8,342,548.63) | (6,952,341.29) | (4,787,598.68) |
| ภาษีเงินได้นิติบุคคล | 4.13 | (18,150,861.25) | (11,126,717.43) | (7,979,478.47) | (7,361,038.84) |
| กำไรสุทธิหลังหักภาษีเงินได้นิติบุคคล | | 43,001,822.87 | 12,396,796.10 | 23,335,036.46 | 8,220,601.11 |
| กำไรสุทธิส่วนที่เป็นของผู้ถือหุ้นส่วนน้อย | | (19,666,786.41) | (4,176,194.99) | 0.00 | 0.00 |
| กำไรสุทธิ | | 23,335,036.46 | 8,220,601.11 | 23,335,036.46 | 8,220,601.11 |
| **กำไรต่อหุ้นขั้นพื้นฐาน** | 4.14, 26 | | | | |
| กำไรสุทธิ | | 212.77 | 117.44 | 212.77 | 117.44 |

หมายเหตุประกอบงบการเงินเป็นส่วนหนึ่งของงบการเงินนี้

# Statements of Income

For The Years Ended September 30, 2002 and 2001

**Matching Studio Co., Ltd. and Subsidiaries**

*Baht*

| | Note | Consolidated | | Parent Company | |
|---|---|---|---|---|---|
| | | 2002 | 2001 | 2002 | 2001 |
| **Revenues** | | | | | |
| Services | | 636,537,734.31 | 406,126,046.05 | 365,127,171.97 | 289,318,190.64 |
| Sales | | 31,103,274.24 | 28,887,996.15 | 31,108,905.46 | 28,887,996.15 |
| Rental income | | 14,512,819.17 | 9,351,221.15 | 1,373,197.00 | 1,025,462.00 |
| Other income | | 12,028,625.72 | 5,686,148.13 | 6,816,038.92 | 2,489,283.35 |
| Equity gain from investment in subsidiaries | | 0.00 | 0.00 | 6,582,798.31 | 0.00 |
| Equity gain from investment in associates | | 90,368.26 | 0.00 | 90,368.26 | 0.00 |
| **Total revenues** | | **694,272,821.70** | **450,051,411.48** | **411,098,479.92** | **321,720,932.14** |
| **Expenses** | | | | | |
| Cost of services | | 490,875,448.43 | 336,364,294.63 | 276,239,276.24 | 214,205,881.12 |
| Cost of sales | | 26,240,753.19 | 27,427,208.58 | 26,240,753.19 | 27,427,208.58 |
| Selling and administrative expenses | | 103,125,434.93 | 54,393,846.11 | 70,351,594.27 | 59,718,603.81 |
| **Total expenses** | | **620,241,636.55** | **418,185,349.32** | **372,831,623.70** | **301,351,693.51** |
| Profit before interest expenses and income tax | | 74,031,185.15 | 31,866,062.16 | 38,266,856.22 | 20,369,238.63 |
| Interest expenses | | (12,878,501.03) | (8,342,548.63) | (6,952,341.29) | (4,787,598.68) |
| Income tax | 4.13 | (18,150,861.25) | (11,126,717.43) | (7,979,478.47) | (7,361,038.84) |
| Net profit after income tax | | 43,001,822.87 | 12,396,796.10 | 23,335,036.46 | 8,220,601.11 |
| Net profit of minority interest | | (19,666,786.41) | (4,176,194.99) | 0.00 | 0.00 |
| Net profit | | 23,335,036.46 | 8,220,601.11 | 23,335,036.46 | 8,220,601.11 |
| **Basic earnings per share** | 4.14, 26 | | | | |
| Net profit | | 212.77 | 117.44 | 212.77 | 117.44 |

Notes to financial statements are parts of these financial statements.

# งบแสดงการเปลี่ยนแปลงในส่วนของผู้ถือหุ้น

สำหรับปี สิ้นสุดวันที่ 30 กันยายน 2545 และ 2544

**บริษัท แม็กซิ่ง สตูดิโอ จำกัด และบริษัทย่อย**

*(หน่วย : บาท)*

| | หมายเหตุ | งบการเงินรวม | | | | | |
|---|---|---|---|---|---|---|---|
| | | ทุนเรือนหุ้นที่ออก | ส่วนเกิน | กำไรสะสม | | ส่วนของผู้ถือหุ้น | รวม |
| | | และชำระแล้ว | มูลค่าหุ้น | สำรองตามกฎหมาย | ยังไม่ได้จัดสรร | ส่วนน้อย | |
| ยอดคงเหลือต้นงวด ณ วันที่ 1 ตุลาคม 2543 | | 7,000,000.00 | 7,000,000.00 | 1,400,000.00 | 9,141,142.12 | 0.00 | 24,541,142.12 |
| ส่วนของผู้ถือหุ้นส่วนน้อย | | 0.00 | 0.00 | 0.00 | 0.00 | 50,843,841.37 | 50,843,841.37 |
| กำไรสุทธิประจำปี | | 0.00 | 0.00 | 0.00 | 8,220,601.11 | 4,176,194.99 | 12,396,796.10 |
| ยอดคงเหลือปลายงวด ณ วันที่ 30 กันยายน 2544 | | 7,000,000.00 | 7,000,000.00 | 1,400,000.00 | 17,361,743.23 | 55,020,036.36 | 87,781,779.59 |
| สัดส่วนเงินลงทุนในบริษัทย่อย | | 0.00 | 0.00 | 0.00 | 0.00 | (66,312,780.15) | (66,312,780.15) |
| เพิ่มทุนระหว่างงวด | 18 | 83,000,000.00 | 0.00 | 0.00 | 0.00 | 0.00 | 83,000,000.00 |
| เงินปันผลจ่าย | 19 | 0.00 | 0.00 | 0.00 | (17,150,000.00) | (6,800,000.00) | (23,950,000.00) |
| กำไรสุทธิประจำปี | | 0.00 | 0.00 | 0.00 | 23,335,036.46 | 19,666,786.41 | 43,001,822.87 |
| ยอดคงเหลือปลายงวด ณ วันที่ 30 กันยายน 2545 | | 90,000,000.00 | 7,000,000.00 | 1,400,000.00 | 23,546,779.69 | 1,574,042.62 | 123,520,822.31 |

หมายเหตุประกอบงบการเงินเป็นส่วนหนึ่งของงบการเงินนี้

# Statements of Changes in Shareholders' Equity

For The Years Ended September 30, 2002 and 2001

**Matching Studio Co., Ltd. and Subsidiaries**

*(Unit : Baht)*

| | Note | Consolidated | | | | | |
|---|---|---|---|---|---|---|---|
| | | Issued and paid-up share capital | Premium on share capital | Retained earnings | | Minority interest | Total |
| | | | | Legal reserve | Unappropriated | | |
| Balance as at October 1, 2000 | | 7,000,000.00 | 7,000,000.00 | 1,400,000.00 | 9,141,142.12 | 0.00 | 24,541,142.12 |
| Minority interest | | 0.00 | 0.00 | 0.00 | 0.00 | 50,843,841.37 | 50,843,841.37 |
| Net profit for the year | | 0.00 | 0.00 | 0.00 | 8,220,601.11 | 4,176,194.99 | 12,396,796.10 |
| Balance as at September 30, 2001 | | 7,000,000.00 | 7,000,000.00 | 1,400,000.00 | 17,361,743.23 | 55,020,036.36 | 87,781,779.59 |
| Percentage of investment in subsidiaries | | 0.00 | 0.00 | 0.00 | 0.00 | (66,312,780.15) | (66,312,780.15) |
| Increase share capital during the period | 18 | 83,000,000.00 | 0.00 | 0.00 | 0.00 | 0.00 | 83,000,000.00 |
| Dividend paid | 19 | 0.00 | 0.00 | 0.00 | (17,150,000.00) | (6,800,000.00) | (23,950,000.00) |
| Net profit for the year | | 0.00 | 0.00 | 0.00 | 23,335,036.46 | 19,666,786.41 | 43,001,822.87 |
| Balance as at September 30, 2002 | | 90,000,000.00 | 7,000,000.00 | 1,400,000.00 | 23,546,779.69 | 1,574,042.62 | 123,520,822.31 |

Notes to financial statements are parts of these financial statements.

# งบแสดงการเปลี่ยนแปลงในส่วนของผู้ถือหุ้น (ต่อ)

สำหรับปี สิ้นสุดวันที่ 30 กันยายน 2545 และ 2544

**บริษัท แม็กซิ่ง สตูดิโอ จำกัด และบริษัทย่อย**

*(หน่วย : บาท)*

| | หมายเหตุ | งบการเงินเฉพาะบริษัท | | | | |
|---|---|---|---|---|---|---|
| | | ทุนเรือนหุ้นที่ออก | ส่วนเกิน | กำไรสะสม | | รวม |
| | | และชำระแล้ว | มูลค่าหุ้น | สำรองตามกฎหมาย | ยังไม่ได้จัดสรร | |
| ยอดคงเหลือต้นงวด ณ วันที่ 1 ตุลาคม 2543 | | 7,000,000.00 | 7,000,000.00 | 1,400,000.00 | 9,141,142.12 | 24,541,142.12 |
| กำไรสุทธิประจำปี | | 0.00 | 0.00 | | 8,220,601.11 | 8,220,601.11 |
| ยอดคงเหลือปลายงวด ณ วันที่ 30 กันยายน 2544 | | 7,000,000.00 | 7,000,000.00 | 1,400,000.00 | 17,361,743.23 | 32,761,743.23 |
| เพิ่มทุนระหว่างงวด | 18 | 83,000,000.00 | 0.00 | 0.00 | 0.00 | 83,000,000.00 |
| เงินปันผลจ่าย | 19 | | | | (17,150,000.00) | (17,150,000.00) |
| กำไรสุทธิประจำปี | | | | | 23,335,036.46 | 23,335,036.46 |
| ยอดคงเหลือปลายงวด ณ วันที่ 30 กันยายน 2545 | | 90,000,000.00 | 7,000,000.00 | 1,400,000.00 | 23,546,779.69 | 121,946,779.69 |

หมายเหตุประกอบงบการเงินเป็นส่วนหนึ่งของงบการเงินนี้

# Statements of Changes in Shareholders' Equity (Continued)

For The Years Ended September 30, 2002 and 2001

**Matching Studio Co., Ltd. and Subsidiaries**

*(Unit : Baht)*

| | Note | Parent Company | | | | |
|---|---|---|---|---|---|---|
| | | Issued and paid-up share capital | Premium on share capital | Retained earnings | | Total |
| | | | | Legal reserve | Unappropriated | |
| Balance as at October 1, 2000 | | 7,000,000.00 | 7,000,000.00 | 1,400,000.00 | 9,141,142.12 | 24,541,142.12 |
| Net profit for the year | | 0.00 | 0.00 | | 8,220,601.11 | 8,220,601.11 |
| Balance as at September 30, 2001 | | 7,000,000.00 | 7,000,000.00 | 1,400,000.00 | 17,361,743.23 | 32,761,743.23 |
| Increase share capital during the period | 18 | 83,000,000.00 | 0.00 | 0.00 | 0.00 | 83,000,000.00 |
| Dividend paid | 19 | | | | (17,150,000.00) | (17,150,000.00) |
| Net profit for the year | | | | | 23,335,036.46 | 23,335,036.46 |
| Balance as at September 30, 2002 | | 90,000,000.00 | 7,000,000.00 | 1,400,000.00 | 23,546,779.69 | 121,946,779.69 |

Notes to financial statements are parts of these financial statements.

# งบกระแสเงินสด

สำหรับปี สิ้นสุดวันที่ 30 กันยายน 2545 และ 2544

**บริษัท แม็ทชิ่ง สตูดิโอ จำกัด และบริษัทย่อย**

*บาท*

| | งบการเงินรวม | งบการเงินเฉพาะบริษัท | |
|---|---|---|---|
| | 2545 | 2545 | 2544 |
| **กระแสเงินสดจากกิจกรรมดำเนินงาน** | | | |
| กำไรสุทธิสำหรับปี | 23,335,036.46 | 23,335,036.46 | 8,220,601.11 |
| **รายการปรับปรุงกระทบยอดกำไรสุทธิ** | | | |
| **เป็นเงินสดรับ (จ่าย) จากการดำเนินงาน** | | | |
| ค่าเสื่อมราคาและสิทธิการเช่าตัดจ่าย | 29,085,785.31 | 6,503,063.55 | 5,113,996.38 |
| หนี้สงสัยจะสูญ | 0.00 | 0.00 | 3,287,625.00 |
| ค่าความนิยมตัดจ่าย | (107,718.56) | 0.00 | 0.00 |
| ภาษีเงินได้นิติบุคคลตัดจ่าย | 2,428,060.08 | 1,147,869.05 | 0.00 |
| ดอกเบี้ยจ่ายตัดจ่าย | 4,580,786.47 | 625,022.48 | 454,465.80 |
| (กำไร) ขาดทุนจากการขายสินทรัพย์ถาวร | (948,395.89) | 0.00 | 0.00 |
| ส่วนแบ่งผลกำไรจากเงินลงทุนในบริษัทย่อย | 0.00 | (6,582,798.31) | 0.00 |
| ส่วนแบ่งผลกำไรจากเงินลงทุนในบริษัทร่วม | (90,368.26) | (90,368.26) | 0.00 |
| กำไรสุทธิจากการดำเนินงานก่อนการเปลี่ยนแปลง ในส่วนประกอบของสินทรัพย์ดำเนินงาน และหนี้สินดำเนินงาน | 58,283,185.61 | 24,937,824.97 | 17,076,688.29 |
| **การเปลี่ยนแปลงในส่วนประกอบของสินทรัพย์ดำเนินงาน** | | | |
| ลูกหนี้การค้าและตั๋วเงินรับ (เพิ่มขึ้น) ลดลง | (40,929,152.11) | (8,167,030.64) | 2,775,254.10 |
| เงินลงทุนในโครงการแสดงโชว์ (เพิ่มขึ้น) ลดลง | 2,316,089.10 | 0.00 | 0.00 |
| ลูกหนี้เงินทดรองจ่าย (เพิ่มขึ้น) ลดลง | (9,555,577.18) | (8,088,947.08) | (5,059,127.10) |
| สินทรัพย์หมุนเวียนอื่น (เพิ่มขึ้น) ลดลง | (12,166,148.35) | (14,660,369.14) | 7,260,540.74 |
| ภาษีเงินได้นิติบุคคลถูกหัก ณ ที่จ่าย (เพิ่มขึ้น) ลดลง | (473,200.51) | (1,314,099.44) | (1,674,210.69) |
| สินทรัพย์ไม่หมุนเวียนอื่น (เพิ่มขึ้น) ลดลง | (61,462.56) | 210,374.15 | (464,203.68) |
| **การเปลี่ยนแปลงในส่วนประกอบของหนี้สินดำเนินงาน** | | | |
| เจ้าหนี้การค้าและตั๋วเงินจ่ายเพิ่มขึ้น (ลดลง) | (17,269,391.19) | (20,141,731.44) | 11,027,477.44 |
| ค่าใช้จ่ายค้างจ่ายเพิ่มขึ้น (ลดลง) | 5,669,351.63 | 1,027,339.40 | 4,072,580.63 |
| หนี้สินหมุนเวียนอื่นเพิ่มขึ้น (ลดลง) | (14,548,969.28) | 126,458.14 | 3,112,230.02 |
| หนี้สินไม่หมุนเวียนอื่นเพิ่มขึ้น (ลดลง) | 87,830.20 | 0.00 | 0.00 |
| | (28,647,444.64) | (26,070,181.08) | 38,127,229.75 |
| กำไรสุทธิส่วนที่เป็นของส่วนของผู้ถือหุ้นส่วนน้อย | 19,666,786.41 | 0.00 | 0.00 |
| **เงินสดสุทธิได้มา (ใช้ไป) ในกิจกรรมดำเนินงาน** | **(8,980,658.23)** | **(26,070,181.08)** | **38,127,229.75** |

หมายเหตุประกอบงบการเงินเป็นส่วนหนึ่งของงบการเงินนี้

# Statements of Cash Flows

For The Years Ended September 30, 2002 and 2001

**Matching Studio Co., Ltd. and Subsidiaries**

*Baht*

| | Consolidated | Parent Company | |
|---|---|---|---|
| | 2002 | 2002 | 2001 |
| Cash flows from operating activities | | | |
| Net profit | 23,335,036.46 | 23,335,036.46 | 8,220,601.11 |
| Adjustments to reconcile net profit to cash receipt (disbursement) from operating activities | | | |
| Depreciation and amortized leasehold | 29,085,785.31 | 6,503,063.55 | 5,113,996.38 |
| Doubtful accounts | 0.00 | 0.00 | 3,287,625.00 |
| Amortized goodwill | (107,718.56) | 0.00 | 0.00 |
| Amortized income tax | 2,428,060.08 | 1,147,869.05 | 0.00 |
| Amortized interest expenses | 4,580,786.47 | 625,022.48 | 454,465.80 |
| (Gain) Loss from sales of fixed assets | (948,395.89) | 0.00 | 0.00 |
| Equity gain from investments in subsidiaries | 0.00 | (6,582,798.31) | 0.00 |
| Equity gain from investments in associates | (90,368.26) | (90,368.26) | 0.00 |
| Net profit from operation before changes in parts of operating assets and liabilities | 58,283,185.61 | 24,937,824.97 | 17,076,688.29 |
| Changes in parts of operating assets | | | |
| (Increase) Decrease in accounts and notes receivable | (40,929,152.11) | (8,167,030.64) | 2,775,254.10 |
| (Increase) Decrease in investments exhibition project | 2,316,089.10 | 0.00 | 0.00 |
| (Increase) Decrease in advance receivable | (9,555,577.18) | (8,088,947.08) | (5,059,127.10) |
| (Increase) Decrease in other current assets | (12,166,148.35) | (14,660,369.14) | 7,260,540.74 |
| (Increase) Decrease in withholding income tax | (473,200.51) | (1,314,099.44) | (1,674,210.69) |
| (Increase) Decrease in other noncurrent assets | (61,462.56) | 210,374.15 | (464,203.68) |
| Changes in parts of operating liabilities | | | |
| Increase (Decrease) in accounts and notes payable | (17,269,391.19) | (20,141,731.44) | 11,027,477.44 |
| Increase (Decrease) in accrued expenses | 5,669,351.63 | 1,027,339.40 | 4,072,580.63 |
| Increase (Decrease) in other current liabilities | (14,548,969.28) | 126,458.14 | 3,112,230.02 |
| Increase (Decrease) in other noncurrent liabilities | 87,830.20 | 0.00 | 0.00 |
| | (28,647,444.64) | (26,070,181.08) | 38,127,229.75 |
| Net profit of minority interest | 19,666,786.41 | 0.00 | 0.00 |
| Net cash provided by (used in) operating activities | (8,980,658.23) | (26,070,181.08) | 38,127,229.75 |

Notes to financial statements are parts of these financial statements.

# งบกระแสเงินสด (ต่อ)

สำหรับปี สิ้นสุดวันที่ 30 กันยายน 2545 และ 2544

**บริษัท แม็ทชิ่ง สตูดิโอ จำกัด และบริษัทย่อย**

*บาท*

| | หมายเหตุ | งบการเงินรวม | งบการเงินเฉพาะบริษัท | |
|---|---|---|---|---|
| | | 2545 | 2545 | 2544 |
| **กระแสเงินสดจากกิจกรรมลงทุน** | | | | |
| เงินให้กู้ยืมระยะสั้นแก่บริษัทที่เกี่ยวข้องกัน (เพิ่มขึ้น) ลดลง | | (1,679,608.13) | (7,210,000.00) | 7,688,655.00 |
| เงินฝากธนาคารที่ติดภาระค้ำประกัน (เพิ่มขึ้น) ลดลง | | 1,741,942.58 | (836.42) | 501,079.25 |
| เงินสดรับจากเงินให้กู้ยืมระยะยาวแก่บุคคลที่เกี่ยวข้องกัน | | 35,896,636.91 | 31,492,880.00 | 0.00 |
| เงินสดรับจากการขายสินทรัพย์ถาวร | | 1,148,500.00 | 0.00 | 0.00 |
| เงินสดจ่ายจากการซื้อเงินลงทุนในบริษัทร่วม | | (10,000,000.00) | (10,000,000.00) | 0.00 |
| เงินสดจ่ายจากการซื้อเงินลงทุนในบริษัทย่อย | | (51,397,900.00) | (51,397,900.00) | 0.00 |
| เงินสดจ่ายจากเงินให้กู้ยืมระยะยาวแก่บริษัทที่เกี่ยวข้องกัน | | 0.00 | 0.00 | (31,387,880.00) |
| เงินสดจ่ายจากการซื้ออุปกรณ์ | | (28,037,522.62) | (8,198,587.67) | (10,854,053.55) |
| **เงินสดสุทธิได้มา (ใช้ไป) ในกิจกรรมลงทุน** | | **(52,327,951.26)** | **(45,314,444.09)** | **(34,052,199.30)** |
| **กระแสเงินสดจากกิจกรรมจัดหาเงิน** | | | | |
| เงินเบิกเกินบัญชีธนาคารเพิ่มขึ้น (ลดลง) | | 12,397,391.58 | 8,621,245.34 | 2,073,343.76 |
| เงินกู้ยืมระยะสั้นเพิ่มขึ้น (ลดลง) | | 22,863,304.26 | 5,331,340.34 | 11,069,616.93 |
| เงินกู้ยืมระยะสั้นจากบุคคลที่เกี่ยวข้องกัน (เพิ่มขึ้น) ลดลง | | (10,777,765.00) | (5,450,000.00) | (16,065,837.88) |
| เงินสดรับจากการรับจากลูกหนี้ค่าหุ้น | | 1,312,000.00 | 0.00 | 0.00 |
| เงินสดรับจากการเพิ่มทุน | | 83,000,000.00 | 83,000,000.00 | 0.00 |
| เงินสดจ่ายชำระหนี้เจ้าหนี้ตามสัญญาเช่าการเงิน | | (22,790,241.92) | (2,968,776.00) | (1,598,962.00) |
| เงินสดจ่ายชำระหนี้เจ้าหนี้ตามสัญญาเช่าซื้อ | | (1,617,884.14) | 0.00 | 0.00 |
| เงินสดจ่ายเงินปันผล | | (23,950,000.00) | (17,150,000.00) | 0.00 |
| **เงินสดสุทธิได้มา (ใช้ไป) ในกิจกรรมจัดหาเงิน** | | **60,436,804.78** | **71,383,809.68** | **(4,521,839.19)** |
| **เงินสดและรายการเทียบเท่าเงินสดเพิ่มขึ้น (ลดลง)** | | **(871,804.71)** | **(815.49)** | **(446,808.74)** |
| **เงินสดและรายการเทียบเท่าเงินสดต้นงวด** | | **5,523,293.23** | **87,438.30** | **534,247.04** |
| **เงินสดและรายการเทียบเท่าเงินสดปลายงวด** | 3.2, 4 | **4,651,488.52** | **86,622.81** | **87,438.30** |
| **ข้อมูลกระแสเงินสดเปิดเผยเพิ่มเติม** | | | | |
| 1. เงินสดจ่ายในระหว่างปี | | | | |
| ดอกเบี้ยจ่าย | | 17,627,469.40 | 6,327,318.75 | 4,333,132.84 |
| ภาษีเงินได้นิติบุคคล | | 18,947,300.89 | 9,293,577.91 | 8,189,852.62 |
| 2. อื่น ๆ | | | | |

บริษัทฯ ไม่ได้นำงบกระแสเงินสดรวมสำหรับปี สิ้นสุดวันที่ 31 ธันวาคม 2544 มาเปรียบเทียบเนื่องจากปี 2544 บริษัทฯ ไม่ได้จัดทำไว้ และข้อมูลในการจัดทำกระแสเงินสดรวมไม่เพียงพอ ซึ่งฝ่ายบริหารเชื่อว่าผลประโยชน์ที่คาดว่าจะได้รับไม่คุ้มกับค่าใช้จ่ายในการจัดทำ

หมายเหตุประกอบงบการเงินเป็นส่วนหนึ่งของงบการเงินนี้

# Statements of Cash Flows (Continued)

For The Years Ended September 30, 2002 and 2001

**Matching Studio Co., Ltd. and Subsidiaries**

*Baht*

| | Note | Consolidated | Parent Company | |
|---|---|---|---|---|
| | | 2002 | 2002 | 2001 |
| **Cash flows from investing activities** | | | | |
| (Increase) Decrease in short - term loans to related companies | | (1,679,608.13) | (7,210,000.00) | 7,688,655.00 |
| (Increase) Decrease in deposits at banks with commitment | | 1,741,942.58 | (836.42) | 501,079.25 |
| Cash received from long - term loans to related person | | 35,896,636.91 | 31,492,880.00 | 0.00 |
| Cash received from sales of fixed assets | | 1,148,500.00 | 0.00 | 0.00 |
| Cash paid for purchase of investments in associates | | (10,000,000.00) | (10,000,000.00) | 0.00 |
| Cash paid for purchase of investments in subsidiaries | | (51,397,900.00) | (51,397,900.00) | 0.00 |
| Cash paid for long - term loans to related companies | | 0.00 | 0.00 | (31,387,880.00) |
| Cash paid for purchase of equipment | | (28,037,522.62) | (8,198,587.67) | (10,854,053.55) |
| **Net cash provided by (used in) investing activities** | | **(52,327,951.26)** | **(45,314,444.09)** | **(34,052,199.30)** |
| **Cash flows from financing activities** | | | | |
| Increase (Decrease) in bank overdrafts | | 12,397,391.58 | 8,621,245.34 | 2,073,343.76 |
| Increase (Decrease) in short - term loans | | 22,863,304.26 | 5,331,340.34 | 11,069,616.93 |
| Increase (Decrease) in short - term loans from related person | | (10,777,765.00) | (5,450,000.00) | (16,065,837.88) |
| Cash received from shares receivable | | 1,312,000.00 | 0.00 | 0.00 |
| Cash received from increase share capital | | 83,000,000.00 | 83,000,000.00 | 0.00 |
| Cash paid for financial lease agreement payable | | (22,790,241.92) | (2,968,776.00) | (1,598,962.00) |
| Cash paid for hire purchase payable | | (1,617,884.14) | 0.00 | 0.00 |
| Dividend paid | | (23,950,000.00) | (17,150,000.00) | 0.00 |
| **Net cash provided by (used in) financing activities** | | **60,436,804.78** | **71,383,809.68** | **(4,521,839.19)** |
| **Increase (Decrease) in cash and cash equivalents** | | **(871,804.71)** | **(815.49)** | **(446,808.74)** |
| **Cash and cash equivalents, beginning of the period** | | **5,523,293.23** | **87,438.30** | **534,247.04** |
| **Cash and cash equivalents, end of the period** | 3.2, 4 | **4,651,488.52** | **86,622.81** | **87,438.30** |
| **Additional disclosure of cash flows information** | | | | |
| 1. Cash paid during the period | | | | |
| Interest expense | | 17,627,469.40 | 6,327,318.75 | 4,333,132.84 |
| Income tax | | 18,947,300.89 | 9,293,577.91 | 8,189,852.62 |
| 2. Others | | | | |

The Company did not take the statements of cash flows for the year ended December 31, 2001 for comparitive purpose since in 2001, the Company has not prepared such statements of cash flows and insufficiency information which the management believes that the expected benefits is not adequate for preparing cost.

Notes to financial statements are parts of these financial statements.

# หมายเหตุประกอบงบการเงิน

ณ วันที่ 30 กันยายน 2545 และ 2544

**บริษัท แม็ทชิ่ง สตูดิโอ จำกัด และบริษัทย่อย**

## 1. ข้อมูลทั่วไป

1.1 บริษัท แม็ทชิ่ง สตูดิโอ จำกัด จดทะเบียนจำกัด เมื่อวันที่ 27 ตุลาคม 2535 ซึ่งจัดตั้งและมีภูมิลำเนาในประเทศไทย ที่อยู่ตามที่จดทะเบียนไว้ เลขที่ 305/10 ซอยวรรักษ์ ถนนสุโขทัย แขวงดุสิต เขตดุสิต กรุงเทพมหานคร

1.2 บริษัทฯ ประกอบธุรกิจผลิตภาพยนตร์โฆษณาทางทีวี

1.3 ณ วันที่ 30 กันยายน 2545 บริษัทฯ และบริษัทย่อยมีพนักงาน จำนวน 126 คน และ 274 คน ตามลำดับ (ปี 2544 จำนวน 103 คน และ 219 คน ตามลำดับ)

1.4 บริษัทฯ และบริษัทย่อยมีค่าใช้จ่ายพนักงานสำหรับปีสิ้นสุดวันที่ 30 กันยายน 2545 จำนวนเงิน 62.39 ล้านบาท และ 84.23 ล้านบาท ตามลำดับ (ปี 2544 จำนวนเงิน 46.19 ล้านบาท และ 61.27 ล้านบาท ตามลำดับ)

## 2. หลักเกณฑ์ในการจัดทำงบการเงิน

2.1 งบการเงินนี้แสดงรายการตามประกาศกรมทะเบียนการค้า โดยกระทรวงพาณิชย์ ลงวันที่ 14 กันยายน 2544 เรื่องกำหนด รายการย่อที่ต้องมีในงบการเงินของบริษัทจำกัด และได้จัดทำขึ้นตามมาตรฐานการบัญชีที่รับรองทั่วไป

2.2 งบการเงินนี้ได้รวมงบการเงินของบริษัท แม็ทชิ่ง สตูดิโอ จำกัด และบริษัทย่อย ซึ่งบริษัท แม็ทชิ่ง สตูดิโอ จำกัด มีอำนาจในการควบคุมนโยบายการเงินและการดำเนินงานของบริษัทย่อยนับตั้งแต่วันที่มีอำนาจควบคุม ตามหมายเหตุประกอบงบการเงินข้อ 8

2.3 งบการเงินรวมจัดทำขึ้นโดยใช้นโยบายทางบัญชีเดียวกัน สำหรับรายการบัญชีที่เหมือนกันหรือเหตุการณ์ทางบัญชีที่คล้ายคลึงกัน

2.4 ยอดคงค้างและรายการระหว่างกันของบริษัทฯ กับบริษัทย่อย ยอดกำไรที่คิดระหว่างกันที่ยังไม่เกิดขึ้น และยอดเงินลงทุนของบริษัทฯ กับสินทรัพย์สุทธิของบริษัทย่อยได้ตัดออกในการทำงบการเงินรวมแล้ว

2.5 งบการเงินปี 2544 ที่นำมาเปรียบเทียบได้มีจัดประเภทรายการใหม่ เพื่อให้สอดคล้องกับประกาศกรมทะเบียนการค้า โดยกระทรวงพาณิชย์ ตามหมายเหตุประกอบงบการเงินข้อ 2.1 และสอดคล้องกับการแสดงรายการเปรียบเทียบงบการเงินปี 2545

## 3. นโยบายการบัญชี

นโยบายการบัญชีที่สำคัญที่ใช้ในการจัดทำงบการเงินรวม และงบการเงินเฉพาะของบริษัทฯ มีดังนี้

**3.1 การบันทึกรายได้และค่าใช้จ่าย**

บริษัทฯ และบริษัทย่อยบันทึกรายได้และรายจ่ายตามเกณฑ์คงค้าง ยกเว้นการรับรู้รายได้ดังต่อไปนี้

# Note to Financial Statements

As At September 30, 2002 and 2001

**Matching Studio Co., Ltd. and Subsidiaries**

## 1. GENERAL INFORMATION

1.1 Matching Studio Co., Ltd. was registered as a company limited on October 27, 1992 which is located at 305/10, Soi Vorarak, Sukhothai Road, Dusit, Bangkok.

1.2 The Company engaged in business of T.V. Media Production.

1.3 As at September 30, 2002, the Company and subsidiaries have 126 and 274 staff, respectively (in 2001, the number of staff were 103 and 219, respectively).

1.4 The Company and subsidiaries have staff expenses for the year ended September 30, 2002 of Baht 62.39 million and Baht 84.23 million, respectively (in 2001, the amount was Baht 46.19 million and Baht 61.27 million, respectively.)

## 2. FINANCIAL STATEMENTS PREPARATION BASIS

2.1 These financial statements have been prepared in conformity with the generally accepted accounting principles and presented under the notification of the Department of Commercial Registration dated September 14, 2001 regarding "The abbreviate items must be shown in the financial statements".

2.2 These financial statements are consolidated by including the financial statements of Matching Studio Co., Ltd. and its subsidiaries which controlled by Matching Studio Co., Ltd. since the date of controllable as stated in note 8.

2.3 The consolidated financial statements have been prepared in conformity with the same accounting policy for the accounts and accounting events of the Company and subsidiaries.

2.4 The inter-transaction of outstanding balance, unrealized gain and the amount of investment of the Company and net assets of subsidiaries have been eliminated from the consolidated financial statements.

2.5 The financial statements for the year 2001 which were taken for comparison purpose have been reclassified to conform to the notification of the Department of Commercial Registration by the Ministry of Commerce as stated in note 2.1 and to conform to the presentation of the 2002 financial statements.

## 3. ACCOUNTING POLICIES

The summary of significant accounting policies in preparing consolidated and parent's financial statements as follows :

3.1 Revenues and Expenses Recognition

Revenues and expenses are recorded on an accrual basis except for the following items ;

3.1.1 รายได้ค่าบริการถ่ายทำภาพยนตร์โฆษณารับรู้รายได้ตามร้อยละของงานที่ทำเสร็จ ซึ่งคำนวณตามอัตราส่วนร้อยละของต้นทุนงานถ่ายทำที่เกิดขึ้นจริงกับต้นทุนทั้งหมดที่ประมาณว่าจะใช้ในการถ่ายทำภาพยนตร์ ซึ่งประมาณโดยผู้บริหาร

3.1.2 รายได้จากการจัดรายการทีวี รับรู้รายได้เมื่อการให้บริการเสร็จสิ้น

3.1.3 รายได้จากการจัดแสดงโชว์ รับรู้รายได้เมื่อการแสดงเสร็จสิ้น

3.1.4 รายได้ค่าเช่าอุปกรณ์และรายได้ค่าบริการเกี่ยวเนื่องกับอุปกรณ์ให้เช่า รับรู้รายได้เมื่อการให้บริการเสร็จสิ้น

3.1.5 รายได้จากการรับจ้างรวมอุปกรณ์ รับรู้รายได้ตามส่วนของงานที่ให้บริการ

**3.2 เงินสดและรายการเทียบเท่าเงินสด**

เงินสดและรายการเทียบเท่าเงินสด หมายความรวมถึง เงินสด เงินฝากธนาคารและเงินลงทุนชั่วคราวซึ่งถึงกำหนดรับคืนภายในระยะเวลาไม่เกิน 3 เดือน

**3.3 ลูกหนี้การค้า**

ลูกหนี้การค้าแสดงด้วยมูลค่าที่จะได้รับ หักด้วยค่าเผื่อหนี้สงสัยจะสูญ ค่าเผื่อหนี้สงสัยจะสูญประมาณจากการสอบทานยอดคงเหลือ ณ ทุกสิ้นงวด หนี้สูญที่เกิดขึ้นในระหว่างปี ตัดเป็นค่าใช้จ่ายทันทีที่เกิดขึ้น

**3.4 ค่าเผื่อหนี้สงสัยจะสูญ**

บริษัทฯ และบริษัทย่อยตั้งค่าเผื่อหนี้สงสัยจะสูญเท่ากับจำนวนหนี้ที่คาดว่าจะเก็บเงินไม่ได้โดยประมาณจากประสบการณ์ในการเก็บหนี้และวิเคราะห์สถานะของลูกหนี้แต่ละรายตามความเห็นของฝ่ายบริหาร

**3.5 เงินลงทุนในบริษัทย่อย**

เงินลงทุนในบริษัทย่อย แสดงในงบการเงินเฉพาะของบริษัทฯ โดยใช้วิธีส่วนได้เสีย

**3.6 เงินลงทุนในบริษัทร่วม**

เงินลงทุนในบริษัทร่วม แสดงโดยใช้วิธีส่วนได้เสีย

ในกรณีที่บริษัทร่วมขาดทุนเกินกว่าเงินลงทุน บริษัทจะปรับลดบัญชีเงินลงทุนในบริษัทร่วมดังกล่าวเป็นศูนย์

บริษัทจะบันทึกผลขาดทุนที่เกินกว่าเงินลงทุนเป็นหนี้สินเท่าที่บริษัทมีข้อผูกพัน หรือได้จ่ายเงินแทนบริษัทร่วมเพื่อลดภาระผูกพันของบริษัทย่อยตามจำนวนเงินที่ได้ค้ำประกันหรือมีภาระผูกพันอยู่

**3.7 ที่ดิน อาคารและอุปกรณ์**

ที่ดิน อาคารและอุปกรณ์ แสดงด้วยราคาทุนหักค่าเสื่อมราคาสะสม และค่าเผื่อการด้อยค่าของสินทรัพย์ (ถ้ามี) ยกเว้นที่ดิน แสดงด้วยราคาทุนหักค่าเผื่อการด้อยค่าของสินทรัพย์ (ถ้ามี)

บริษัทฯ และบริษัทย่อยคำนวณค่าเสื่อมราคาสำหรับสินทรัพย์ทุกประเภท ยกเว้นที่ดิน โดยวิธีทางตรงตามอายุประมาณของสินทรัพย์ ดังนี้

3.1.1 Revenues from make advertising movies is recognized on the percentage of completion which is based on the proportion of actual costs with the total costs to the estimated by the Company's management.

3.1.2 Revenues from media on T.V. is recognized as income whenever the services is rendered.

3.1.3 Revenue form showing is recognized as income whenever the showing is completed.

3.1.4 Revenue from equipment rental and all relating to equipment for rent is recognized as income whenever the services is rendered.

3.1.5 Revenue from hire of collect equipment is recognized as income on the proportion of services.

3.2 Cash and cash equivalents

Cash and cash equivalents include cash on hand, cash at banks and short-term loans which are due within three months.

3.3 Accounts receivable

Accounts receivable are stated at net realizable value less by allowance for doubtful accounts. Allowance for doubtful accounts are estimated by reviewing the outstanding balance as at the end of the period. Bad debt during the period are amortized as expenses on the occurring period.

3.4 Allowance for doubtful accounts

The Company and subsidiaries provided the allowance for doubtful accounts equal to the estimated of uncollectible amount based on the review of current status of each receivable.

3.5 Investments in subsidiaries

Investments in subsidiaries are stated only the parent financial statements by using equity method.

3.6 Investments in associates

Investments in associates are stated under equity method.

In case of associates have operating loss over the Company's investments that the Company will reduce investments in associates to be zero. The Company will record excess of loss over investments as liabilities equal to the obligation or make repayment for such associates for reducing obligation of associates based on the guarantee or obligation amount.

3.7 Property, plant and equipment

Property, plant and equipment are stated at cost less accumulated depreciation and provision for impairment of assets (if any), except for land are stated at cost less provision for impairment of assets (if any).

The Company and subsidiaries depreciated all of assets except for land by the straight line method over the estimated useful lives of the assets as follows :

| | จำนวนปี |
|---|---|
| อาคารโรงถ่าย | 20 |
| ส่วนปรับปรุงอาคารโรงถ่าย | 20 |
| อุปกรณ์กองถ่าย | 5 |
| เครื่องตกแต่งและเครื่องใช้สำนักงาน | 5 |
| ยานพาหนะ | 5 |
| คอมพิวเตอร์และอุปกรณ์ | 3 - 5 |

สิทธิการเช่าและส่วนปรับปรุงสิทธิการเช่าตัดจ่ายโดยวิธีเส้นตรงตามอายุการเช่าในระยะเวลา 3 - 15 ปี

**3.8 ค่าความนิยม**

ค่าความนิยมเกิดจากส่วนของราคาตามบัญชีของสินทรัพย์สุทธิ สูงกว่ามูลค่าราคาทุนของเงินลงทุนที่กลุ่มบริษัทฯ มีส่วนแบ่งในสินทรัพย์สุทธิของบริษัทย่อยหรือบริษัทร่วม ณ วันที่ซื้อเงินลงทุน ค่าความนิยมที่เกิดจากการซื้อเงินลงทุน กิจการแสดงเป็นรายการหักจากเงินลงทุน และจะรับรู้เป็นรายได้ภายในระยะเวลา 5 ปี

**3.9 การด้อยค่าของสินทรัพย์**

บริษัทฯ และบริษัทย่อยพิจารณาการด้อยค่าของสินทรัพย์ประเภทที่ดิน อาคารและอุปกรณ์ เงินลงทุนและสินทรัพย์ไม่มีตัวตนต่าง ๆ เมื่อมีข้อบ่งชี้ว่าสินทรัพย์เกิดการด้อยค่าโดยพิจารณาจากมูลค่าที่คาดว่าจะได้รับคืนของสินทรัพย์ หากมีราคาต่ำกว่าราคาตามบัญชีถือว่าสินทรัพย์นั้นเกิดการด้อยค่า ซึ่งจะรับรู้ผลขาดทุนจากการด้อยค่าดังกล่าวในงบกำไรขาดทุน และบริษัทฯ จะบันทึกกลับรายการจากการด้อยค่า ต่อเมื่อมีข้อบ่งชี้ว่าการด้อยค่านั้นไม่มีอยู่อีกต่อไป หรือยังมีอยู่แต่เป็นไปในทางที่ลดลงโดยบันทึกในบัญชี “รายได้อื่น”

มูลค่าที่คาดว่าจะได้รับคืนของสินทรัพย์ หมายถึง ราคาขายสุทธิหรือมูลค่าจากการใช้ทรัพย์สิน แล้วแต่ราคาใดจะสูงกว่า และจะประมาณจากสินทรัพย์แต่ละรายการหรือหน่วยสินทรัพย์ที่ก่อให้เกิดเงินสดแล้วแต่กรณี

**3.10 รายการที่เป็นเงินตราต่างประเทศ**

บริษัทฯ และบริษัทย่อยบันทึกรายการเงินตราต่างประเทศเป็นเงินบาทในอัตราแลกเปลี่ยน ณ วันที่เกิดรายการ ยอดคงเหลือของบัญชีที่เป็นเงินตราต่างประเทศ ณ วันที่ในงบดุลแปลงค่าเป็นเงินบาท ด้วยอัตราแลกเปลี่ยน ณ วันนั้น

กำไรขาดทุนจากการแลกเปลี่ยนเงินตรา ถือเป็นรายได้หรือค่าใช้จ่ายประจำปี

**3.11 เครื่องมือทางการเงิน**

เครื่องมือทางการเงินที่แสดงในงบดุล ประกอบด้วย เงินสด เงินฝากธนาคาร ลูกหนี้การค้า เงินให้กู้ยืม ลูกหนี้ เงินทดรองจ่าย ลูกหนี้อื่น เงินลงทุน เจ้าหนี้การค้า เจ้าหนี้อื่น เงินกู้ยืมและเจ้าหนี้ค่าหุ้นเงินลงทุน นโยบายการบัญชี และเกณฑ์รับรู้และการวัดมูลค่าสำหรับแต่ละรายการได้เปิดเผยแยกตามแต่ละหัวข้อที่เกี่ยวข้อง

| | Number of years |
|---|---|
| Building - studio | 20 |
| Building - studio improvement | 20 |
| Production equipment | 5 |
| Office furniture and office supplies | 5 |
| Vehicles | 5 |
| Computer and equipment | 3 - 5 |

Leasehold and leasehold improvement are amortized on a straight-line basis over the period of the lease with 3-15 years.

3.8 Goodwill

Goodwill are derived from net assets value over than cost of investments which the Company has sharing in net assets of subsidiaries and associates at the purchasing date. Goodwill from purchasing investments are stated as deduction with investment and will be recognized as income within 5 years.

3.9 Impairment of assets

The Company and subsidiaries have considered the impairment of assets-property, plant and equipment, investments and intangible assets whenever events or changes indicate that the carrying amount of an asset exceeds its net realizable value. The Company and subsidiaries will recognize an impairment loss in the statements of income and will reverse the impairment loss whenever there is an indication that there is no logner impairment or reduction in impairment as "other income"

Net realizable value of assets mean net selling price or utilization value whichever is higher. The Company and subsidiaries will consider the impairment for each assets item or each asset unit generating cash flow, whichever is practical.

3.10 Transaction in foreign currencies

The Company records its transactions in foreign currencies converting into Thai Baht by using the exchange rates ruling on the transaction date. The outstanding balances of accounts in foreign currencies as at the Balance Sheets date are converted into Thai Baht by using the exchange rates ruling on the same date.

Gain or Loss on exchange are taken into income or expense as incurred.

3.11 Financial instruments

Financial instruments shown in balance sheets consist of cash, deposit at bank, accounts receivable, loans to, advances receivable, other receivables, investment, accounts payable, other payables, loans from and share capital payable. The accounting policies and method adopted the basis of recognition and measurement relating to each class of financial assets and liabilities have been disclosed in related items.

### 3.12 บุคคลหรือกิจการที่เกี่ยวข้องกัน

บุคคลหรือกิจการที่เกี่ยวข้องกันกับบริษัทฯ หมายถึงบุคคลหรือกิจการที่มีอำนาจควบคุมบริษัทที่ถูกควบคุมโดยบริษัทฯ ไม่ว่าจะเป็นโดยทางตรงหรือทางอ้อม หรืออยู่ภายใต้การควบคุมเดียวกันกับบริษัทฯ รวมถึงบริษัทที่ทำหน้าที่ถือหุ้นบริษัทย่อยและกิจการที่เป็นบริษัทย่อยในเครือเดียวกัน นอกจากนี้บุคคลหรือกิจการที่เกี่ยวข้องกันยังรวมถึงบริษัทร่วมและบุคคลซึ่งถือหุ้นที่มีสิทธิออกเสียงไม่ว่าทางตรงหรือทางอ้อม และมีอิทธิพลอย่างเป็นสาระสำคัญกับบริษัทฯ ผู้บริหารสำคัญ กรรมการหรือพนักงานของบริษัทฯ ตลอดทั้งสมาชิกในครอบครัวที่ใกล้ชิดกับบุคคลดังกล่าวและกิจการที่เกี่ยวข้องกับบุคคลเหล่านั้น

ในการพิจารณาความสัมพันธ์ระหว่างบุคคลหรือกิจการที่เกี่ยวข้องกันกับบริษัทฯ แต่ละรายการ บริษัทฯ คำนึงถึงเนื้อหาของความสัมพันธ์มากกว่ารูปแบบทางกฎหมาย

### 3.13 ภาษีเงินได้

บริษัทฯ และกลุ่มบริษัทฯ บันทึกภาษีเงินได้นิติบุคคลที่จะต้องจ่ายในแต่ละปี เป็นค่าใช้จ่ายทั้งหมดในงวดนั้นและคำนวณภาษีเงินได้ตามที่กำหนดไว้ในประมวลรัษฎากร

### 3.14 กำไรต่อหุ้นขั้นพื้นฐาน

กำไร (ขาดทุน) ต่อหุ้น ที่แสดงไว้ในงบกำไรขาดทุนเป็นกำไร (ขาดทุน) สุทธิต่อหุ้นขั้นพื้นฐาน ซึ่งคำนวณโดยการหารยอดกำไร (ขาดทุน) สุทธิ ด้วยจำนวนหุ้นสามัญที่ออกจำหน่ายและเรียกชำระแล้ว ตามวิธีเฉลี่ยถ่วงน้ำหนักตามส่วนที่เรียกชำระหรือตามส่วนที่รับชำระ

## 4. เงินสดและรายการเทียบเท่าเงินสด ประกอบด้วย

### 4.1 เงินสดและเงินฝากสถาบันการเงิน

*บาท*

| | งบการเงินรวม | | งบการเงินเฉพาะบริษัท | |
|---|---|---|---|---|
| | 2545 | 2544 | 2545 | 2544 |
| เงินสด | 95,000.00 | 95,000.00 | 40,000.00 | 40,000.00 |
| เงินฝากกระแสรายวัน | 656,681.84 | 103,226.75 | 5,700.00 | 5,800.00 |
| เงินฝากสะสมทรัพย์ | 3,867,709.89 | 5,325,066.48 | 40,922.81 | 41,638.30 |
| รวม | 4,619,391.73 | 5,523,293.23 | 86,622.81 | 87,438.30 |

### 4.2 เงินลงทุนชั่วคราว

*บาท*

| | งบการเงินรวม | | งบการเงินเฉพาะบริษัท | |
|---|---|---|---|---|
| | 2545 | 2544 | 2545 | 2544 |
| เงินฝากประจำ | 32,096.79 | 0.00 | 0.00 | 0.00 |
| รวม | 32,096.79 | 0.00 | 0.00 | 0.00 |
| รวมเงินสดและรายการเทียบเท่าเงินสด | 4,651,488.52 | 5,523,293.23 | 86,622.81 | 87,438.30 |

3.12 Related person and parties

Related person and parties mean related person and parties are considered to be related if the Company has the ability to control directly and indirectly or under the similar control with the Company together with shareholding through subsidiaries and fellow subsidiaries, including associated companies and person who have directly or indirectly voting power and has exercise significant influence with the Company's key management personnel, directors, staff as well as the member in closely family and related parties of those persons.

For consider the relationship of related persons and parties with the Company in each items was considered the gist of relationship over than the statute legal.

3.13 Income tax

The Company and group of company recorded corporate income tax paid in each year as expenses in that period and calculated corporate income tax at the rate prescribed in Revenue Code.

3.14 Basic earnings per share

Earnings (Loss) per share as presented in the statements of income is the basis earnings (loss) per share which is determined by dividing the net profit (loss) for the year by the weighted average number of common share issued and paid-up during the year.

## 4. CASH AND CASH EQUIVALENTS

4.1 Cash on hand and deposit at financial institutions

*Baht*

| | Consolidated | | Parent company | |
|---|---|---|---|---|
| | 2002 | 2001 | 2002 | 2001 |
| Cash on hand | 95,000.00 | 95,000.00 | 40,000.00 | 40,000.00 |
| Current accounts | 656,681.84 | 103,226.75 | 5,700.00 | 5,800.00 |
| Savings deposit | 3,867,709.89 | 5,325,066.48 | 40,922.81 | 41,638.30 |
| Total | 4,619,391.73 | 5,523,293.23 | 86,622.81 | 87,438.30 |

4.2 Short-term investment

*Baht*

| | Consolidated | | Parent company | |
|---|---|---|---|---|
| | 2002 | 2001 | 2002 | 2001 |
| Fixed deposit | 32,096.79 | 0.00 | 0.00 | 0.00 |
| Total | 32,096.79 | 0.00 | 0.00 | 0.00 |
| Cash and cash equivalents | 4,651,488.52 | 5,523,293.23 | 86,622.81 | 87,438.30 |

## 5. ลูกหนี้การค้าและตั๋วเงินรับ - สุทธิ ประกอบด้วย

*บาท*

| | งบการเงินรวม | | งบการเงินเฉพาะบริษัท | |
|---|---|---|---|---|
| | 2545 | 2544 | 2545 | 2544 |
| ตั๋วเงินรับ | 167,344.00 | 1,042,683.51 | 66,544.00 | 346,507.26 |
| ลูกหนี้การค้า | | | | |
| กิจการอื่น | 114,388,953.84 | 72,584,462.22 | 63,279,018.05 | 52,648,392.15 |
| กิจการที่เกี่ยวข้องกัน | | | | |
| บริษัทย่อย | | | | |
| บริษัท แม็ทซิ่ง เอ็นเตอร์เทนเม้นท์ จำกัด | 0.00 | 0.00 | 800,000.00 | 2,429,600.00 |
| บริษัท เกียร์เฮด จำกัด | 0.00 | 0.00 | 251,000.00 | 425,932.00 |
| บริษัท แฟ็ทแมน แอนด์ ลิตเติ้ลบอย จำกัด | 0.00 | 0.00 | 6,900.00 | 386,000.00 |
| รวมกิจการที่เกี่ยวข้อง | 0.00 | 0.00 | 1,057,900.00 | 3,241,532.00 |
| รวม | 114,556,297.84 | 73,627,145.73 | 64,403,462.05 | 56,236,431.41 |
| หัก ค่าเผื่อหนี้สงสัยจะสูญ | (4,949,081.50) | (4,949,081.50) | (3,287,625.00) | (3,287,625.00) |
| รวมลูกหนี้การค้าและตั๋วเงินรับ - สุทธิ | 109,607,216.34 | 68,678,064.23 | 61,115,837.05 | 52,948,806.41 |

**จำแนกอายุลูกหนี้การค้า**

*บาท*

| | งบการเงินรวม | | งบการเงินเฉพาะบริษัท | |
|---|---|---|---|---|
| | 2545 | 2544 | 2545 | 2544 |
| **ลูกหนี้ที่เรียกเก็บแล้ว** | | | | |
| - น้อยกว่า 3 เดือน | 94,270,540.50 | 54,720,446.10 | 54,443,950.00 | 43,076,984.50 |
| - มากกว่า 3 เดือนถึง 6 เดือน | 13,856,105.19 | 11,965,679.97 | 5,514,488.40 | 8,576,060.00 |
| - มากกว่า 6 เดือนถึง 12 เดือน | 382,049.60 | 916,185.60 | 264,125.60 | 916,185.60 |
| - มากกว่า 12 เดือนขึ้นไป | 5,880,258.55 | 4,982,150.55 | 4,143,754.05 | 3,320,694.05 |
| รวม | 114,388,953.84 | 72,584,462.22 | 64,366,318.05 | 55,889,924.15 |

ณ วันที่ 30 กันยายน 2545 และ 2544 บริษัทฯ และบริษัทย่อยได้นำลูกหนี้ของบริษัทฯ บางรายไปขายให้กับบริษัท แฟคตอริ่ง 2 แห่ง โดยได้โอนสิทธิเรียกร้องในอันที่จะได้รับชำระหนี้จากลูกหนี้ เพื่อนำเงินมาใช้หมุนเวียนในบริษัทฯ จำนวนเงิน 73.07 ล้านบาท และ 50.21 ล้านบาท ตามลำดับ (สำหรับงบการเงินรวม) และจำนวนเงิน 51.68 ล้านบาท และ 46.36 ล้านบาท ตามลำดับ (สำหรับงบการเงินเฉพาะบริษัท) ซึ่งบริษัทฯ และบริษัทย่อยต้องรับผิดชอบซื้อหนี้คืนหากผู้รับโอนเรียกเก็บเงินจากลูกหนี้ไม่ได้ นอกจากนี้กรรมการบางท่านของบริษัทฯ ยังได้ค้ำประกันส่วนตัวให้แก่บริษัท แฟคตอริ่ง จำกัด ซึ่งเป็นเจ้าหนี้เงินกู้ยืมดังกล่าว

บริษัทฯ และบริษัทย่อยบันทึกเงินกู้ยืมจากการขายลูกหนี้ดังกล่าวไว้เป็น "เงินกู้ยืมระยะสั้น" ตามหมายเหตุประกอบงบการเงินข้อ 13

## 5. ACCOUNTS AND NOTES RECEIVABLE - NET

*Baht*

| | Consolidated | | Parent company | |
|---|---|---|---|---|
| | 2002 | 2001 | 2002 | 2001 |
| Notes receivable | 167,344.00 | 1,042,683.51 | 66,544.00 | 346,507.26 |
| Accounts receivable | | | | |
| Other parties | 114,388,953.84 | 72,584,462.22 | 63,279,018.05 | 52,648,392.15 |
| Related parties | | | | |
| Subsidiaries | | | | |
| Matching Entertainment Co., Ltd. | 0.00 | 0.00 | 800,000.00 | 2,429,600.00 |
| Gear Head Co., Ltd. | 0.00 | 0.00 | 251,000.00 | 425,932.00 |
| Fatman and Little Boy Co., Ltd. | 0.00 | 0.00 | 6,900.00 | 386,000.00 |
| Total related parties | 0.00 | 0.00 | 1,057,900.00 | 3,241,532.00 |
| Total | 114,556,297.84 | 73,627,145.73 | 64,403,462.05 | 56,236,431.41 |
| Less Allowance for doubtful accounts | (4,949,081.50) | (4,949,081.50) | (3,287,625.00) | (3,287,625.00) |
| Total accounts and notes receivable - net | 109,607,216.34 | 68,678,064.23 | 61,115,837.05 | 52,948,806.41 |

Classify by aging

*Baht*

| | Consolidated | | Parent company | |
|---|---|---|---|---|
| | 2002 | 2001 | 2002 | 2001 |
| Billed receivable | | | | |
| - Less than 3 months | 94,270,540.50 | 54,720,446.10 | 54,443,950.00 | 43,076,984.50 |
| - Over 3 - 6 months | 13,856,105.19 | 11,965,679.97 | 5,514,488.40 | 8,576,060.00 |
| - Over 6 - 12 months | 382,049.60 | 916,185.60 | 264,125.60 | 916,185.60 |
| - Over 12 months | 5,880,258.55 | 4,982,150.55 | 4,143,754.05 | 3,320,694.05 |
| Total | 114,388,953.84 | 72,584,462.22 | 64,366,318.05 | 55,889,924.15 |

As at September 30, 2002 and 2001, the Company and subsidiaries have sold some of receivables to two factoring companies by transferring the claim on the payment from those receivables for the Company's operating expenses of Baht 73.07 million and Baht 50.21 million, respectively (consolidated financial statements) and Baht 51.68 million and Baht 46.36 million, respectively (parent's financial statements). The Company and subsidiaries are liable from the transfer could not received the payment from those receivables. In addition, some directors of the Company given the personal guarantee to those factoring companies which are loans payable.

The Company and subsidiaries recorded loans from selling those receivables as "Short-term loans" as stated in note 13.

## 6. เงินให้กู้ยืมระยะสั้นแก่กิจการที่เกี่ยวข้องกัน ประกอบด้วย

*บาท*

| | งบการเงินรวม | | งบการเงินเฉพาะบริษัท | |
|---|---|---|---|---|
| | 2545 | 2544 | 2545 | 2544 |
| เงินให้กู้ยืมระยะสั้นแก่กิจการที่เกี่ยวข้องกัน | | | | |
| เงินให้กู้ยืมแก่บริษัทย่อย - ตั๋วสัญญาใช้เงิน | | | | |
| บริษัท แม็ทซิ่ง เอ็นเตอร์เทนเม้นท์ จำกัด | 0.00 | 0.00 | 7,210,000.00 | 0.00 |
| รวม | 0.00 | 0.00 | 7,210,000.00 | 0.00 |

ณ วันที่ 30 กันยายน 2545 บริษัทฯ ได้มีการให้บริษัทย่อยแห่งหนึ่งกู้ยืมเงินในรูปตั๋วสัญญาใช้เงินชนิดจ่ายคืนเมื่อทวงถาม โดยคิดดอกเบี้ยในอัตราร้อยละ 9.75% ซึ่งเงินให้กู้ยืมดังกล่าวไม่มีหลักทรัพย์ค้ำประกัน

## 7. เงินฝากธนาคารติดภาระค้ำประกัน ประกอบด้วย

*บาท*

| | งบการเงินรวม | | งบการเงินเฉพาะบริษัท | |
|---|---|---|---|---|
| | 2545 | 2544 | 2545 | 2544 |
| เงินฝากประจำ | 1,001,612.35 | 2,743,554.93 | 144,612.35 | 143,775.93 |
| รวม | 1,001,612.35 | 2,743,554.93 | 144,612.35 | 143,775.93 |

เงินฝากประจำนำไปค้ำประกันหนี้สินที่อาจจะเกิดขึ้นกับธนาคารพาณิชย์จากการให้ธนาคารพาณิชย์ดังกล่าวออกหนังสือให้แก่บริษัทเอกชนและรัฐวิสาหกิจแห่งหนึ่งตามหมายเหตุประกอบงบการเงินข้อ 23.1

## 6. SHORT-TERM LOANS TO RELATED PARTIES

*Baht*

| | Consolidated | | Parent company | |
|---|---|---|---|---|
| | 2002 | 2001 | 2002 | 2001 |
| Short-term loans to related parties | | | | |
| Loans to subsidiaries - promissory notes | | | | |
| Matching Entertainment Co., Ltd. | 0.00 | 0.00 | 7,210,000.00 | 0.00 |
| Total | 0.00 | 0.00 | 7,210,000.00 | 0.00 |

As at September 30, 2002, the Company has loans to a subsidiary in form of promissory notes which are due at call, at the interest rate of 9.75% without collaterals.

## 7. DEPOSITS AT BANK WITH COMMITMENT

*Baht*

| | Consolidated | | Parent company | |
|---|---|---|---|---|
| | 2002 | 2001 | 2002 | 2001 |
| Fixed deposit | 1,001,612.35 | 2,743,554.93 | 144,612.35 | 143,775.93 |
| Total | 1,001,612.35 | 2,743,554.93 | 144,612.35 | 143,775.93 |

Fixed deposit is used as guarantee for contingent liabilities with commercial bank from such bank issuance of letter of guarantee to Private and a State Enterprise as mentioned in note 23.1.

## 8. เงินลงทุนซึ่งบันทึกโดยวิธีส่วนได้เสีย ประกอบด้วย

*(หน่วย : บาท)*

| ชื่อบริษัท | ลักษณะความสัมพันธ์ | ทุนชำระแล้ว (ล้านบาท) | ประเภทธุรกิจ | สัดส่วนเงินลงทุน 2545 | สัดส่วนเงินลงทุน 2544 | วิธีราคาทุน งบการเงินรวม 2545 | วิธีราคาทุน งบการเงินรวม 2544 | วิธีราคาทุน งบการเงินเฉพาะบริษัท 2545 | วิธีราคาทุน งบการเงินเฉพาะบริษัท 2544 | วิธีส่วนได้เสีย งบการเงินรวม 2545 | วิธีส่วนได้เสีย งบการเงินรวม 2544 | วิธีส่วนได้เสีย งบการเงินเฉพาะบริษัท 2545 | วิธีส่วนได้เสีย งบการเงินเฉพาะบริษัท 2544 | เงินปันผล งบการเงินรวม 2545 | เงินปันผล งบการเงินรวม 2544 | เงินปันผล งบการเงินเฉพาะบริษัท 2545 | เงินปันผล งบการเงินเฉพาะบริษัท 2544 |
|---|---|---|---|---|---|---|---|---|---|---|---|---|---|---|---|---|---|
| **บริษัทย่อย** | | | | | | | | | | | | | | | | | |
| บริษัท แม็ทชิ่ง เอ็นเตอร์เทนเม้นท์ จำกัด | ผู้ถือหุ้น/กรรมการบริษัท | 5 | ผลิตรายการทีวีและจัดแสดงโชว์ | 87.99% | 0.00 | 0.00 | 0.00 | 4,399,300.00 | 0.00 | 0.00 | 0.00 | 7,147,786.38 | 0.00 | 0.00 | 0.00 | 0.00 | 0.00 |
| ค่าความนิยม | | | | | | 0.00 | 0.00 | 0.00 | 0.00 | (4,365,699.44) | 0.00 | 0.00 | 0.00 | 0.00 | 0.00 | 0.00 | 0.00 |
| | | | | | | 0.00 | 0.00 | 0.00 | 0.00 | (4,365,699.44) | 0.00 | 7,147,786.38 | 0.00 | 0.00 | 0.00 | 0.00 | 0.00 |
| บริษัท เกียร์เฮด จำกัด | ผู้ถือหุ้น/กรรมการบริษัท | 40 | ให้บริการและให้เช่าอุปกรณ์ถ่ายทำโฆษณา | 99.99% | 0.00 | 0.00 | 0.00 | 39,999,300.00 | 0.00 | 0.00 | 0.00 | 43,271,702.74 | 0.00 | 0.00 | 0.00 | 0.00 | 0.00 |
| ค่าความนิยม | | | | | | 0.00 | 0.00 | 0.00 | 0.00 | (7,487,523.31) | 0.00 | 0.00 | 0.00 | 0.00 | 0.00 | 0.00 | 0.00 |
| | | | | | | 0.00 | 0.00 | 0.00 | 0.00 | (7,487,523.31) | 0.00 | 43,271,702.74 | 0.00 | 0.00 | 0.00 | 0.00 | 0.00 |
| บริษัท แพ็ทแมน แอนด์ ลิตเติ้ลบอย จำกัด | ผู้ถือหุ้น/กรรมการบริษัท | 7 | ผลิตภาพยนต์โฆษณาทางทีวี | 99.99% | 0.00 | 0.00 | 0.00 | 6,999,300.00 | 0.00 | 0.00 | 0.00 | 7,561,209.19 | 0.00 | 0.00 | 0.00 | 0.00 | 0.00 |
| ค่าความนิยม | | | | | | 0.00 | 0.00 | 0.00 | 0.00 | (2,953,938.84) | 0.00 | 0.00 | 0.00 | 0.00 | 0.00 | 0.00 | 0.00 |
| | | | | | | 0.00 | 0.00 | 0.00 | 0.00 | (2,953,938.84) | 0.00 | 7,561,209.19 | 0.00 | 0.00 | 0.00 | 0.00 | 0.00 |
| **บริษัทร่วม** | | | | | | | | | | | | | | | | | |
| บริษัท โอเรียนทัล โพสท์ จำกัด | ผู้ถือหุ้น/กรรมการบริษัท | 150 | ตัดต่อภาพยนต์บันทึกเสียงและให้เช่าอุปกรณ์การตัดต่อ | 33.33% | 0.00 | 50,000,000.00 | 0.00 | 50,000,000.00 | 0.00 | 50,090,368.26 | 0.00 | 50,090,368.26 | 0.00 | 0.00 | 0.00 | 0.00 | 0.00 |
| | | | | | | 50,000,000.00 | 0.00 | 50,000,000.00 | 0.00 | 50,090,368.26 | 0.00 | 50,090,368.26 | 0.00 | 0.00 | 0.00 | 0.00 | 0.00 |
| | รวม | | | | | 50,000,000.00 | 0.00 | 101,397,900.00 | 0.00 | 35,283,206.07 | 0.00 | 108,071,066.57 | 0.00 | 0.00 | 0.00 | 0.00 | 0.00 |

## 8. INVESTMENT BY USING EQUITY METHOD

*(Unit : Baht)*

| Company's name | Relationship | Paid-up share capital (Million) | Type of business | Percentage of investment 2002 | Percentage of investment 2001 | Cost method Consolidated 2002 | Cost method Consolidated 2001 | Cost method Parent company 2002 | Cost method Parent company 2001 | Equity method Consolidated 2002 | Equity method Consolidated 2001 | Equity method Parent company 2002 | Equity method Parent company 2001 | Dividend Consolidated 2002 | Dividend Consolidated 2001 | Dividend Parent company 2002 | Dividend Parent company 2001 |
|---|---|---|---|---|---|---|---|---|---|---|---|---|---|---|---|---|---|
| **Subsidiaries** | | | | | | | | | | | | | | | | | |
| Matching Entertainment Co., Ltd. | Shareholders/ directors | 5 | T.V. Media and Showing | 87.99% | 0.00 | 0.00 | 0.00 | 4,399,300.00 | 0.00 | 0.00 | 0.00 | 7,147,786.38 | 0.00 | 0.00 | 0.00 | 0.00 | 0.00 |
| Goodwill | | | | | | 0.00 | 0.00 | 0.00 | 0.00 | (4,365,699.44) | 0.00 | 0.00 | 0.00 | 0.00 | 0.00 | 0.00 | 0.00 |
| | | | | | | 0.00 | 0.00 | 0.00 | 0.00 | (4,365,699.44) | 0.00 | 7,147,786.38 | 0.00 | 0.00 | 0.00 | 0.00 | 0.00 |
| Gear Head Co., Ltd. | Shareholders/ directors | 40 | Advertising equipment services and for rent | 99.99% | 0.00 | 0.00 | 0.00 | 39,999,300.00 | 0.00 | 0.00 | 0.00 | 43,271,702.74 | 0.00 | 0.00 | 0.00 | 0.00 | 0.00 |
| Goodwill | | | | | | 0.00 | 0.00 | 0.00 | 0.00 | (7,487,523.31) | 0.00 | 0.00 | 0.00 | 0.00 | 0.00 | 0.00 | 0.00 |
| | | | | | | 0.00 | 0.00 | 0.00 | 0.00 | (7,487,523.31) | 0.00 | 43,271,702.74 | 0.00 | 0.00 | 0.00 | 0.00 | 0.00 |
| Fatman and Little Boy Co., Ltd. | Shareholders/ directors | 7 | Advertising movies | 99.99% | 0.00 | 0.00 | 0.00 | 6,999,300.00 | 0.00 | 0.00 | 0.00 | 7,561,209.19 | 0.00 | 0.00 | 0.00 | 0.00 | 0.00 |
| Goodwill | | | | | | 0.00 | 0.00 | 0.00 | 0.00 | (2,953,938.84) | 0.00 | 0.00 | 0.00 | 0.00 | 0.00 | 0.00 | 0.00 |
| | | | | | | 0.00 | 0.00 | 0.00 | 0.00 | (2,953,938.84) | 0.00 | 7,561,209.19 | 0.00 | 0.00 | 0.00 | 0.00 | 0.00 |
| **Associates** | | | | | | | | | | | | | | | | | |
| Oriental Post Co., Ltd. | Shareholders/ directors | 150 | Movie cutting, sound recording and cutting equipment for rent | 33.33% | 0.00 | 50,000,000.00 | 0.00 | 50,000,000.00 | 0.00 | 50,090,368.26 | 0.00 | 50,090,368.26 | 0.00 | 0.00 | 0.00 | 0.00 | 0.00 |
| | | | | | | 50,000,000.00 | 0.00 | 50,000,000.00 | 0.00 | 50,090,368.26 | 0.00 | 50,090,368.26 | 0.00 | 0.00 | 0.00 | 0.00 | 0.00 |
| | Total | | | | | 50,000,000.00 | 0.00 | 101,397,900.00 | 0.00 | 35,283,206.07 | 0.00 | 108,071,066.57 | 0.00 | 0.00 | 0.00 | 0.00 | 0.00 |

8.1 บริษัทฯ ได้ลงทุนในบริษัทที่เกี่ยวข้องกัน จำนวน 4 แห่ง เมื่อวันที่ 17 กันยายน 2545 ตามมติที่ประชุมวิสามัญผู้ถือหุ้น ครั้งที่ 4/2545 และมติที่ประชุมคณะกรรมการ ครั้งที่ 5/2545

8.2 ณ วันที่ 30 กันยายน 2545 บริษัทฯ รับรู้ส่วนแบ่งผลกำไรจากบริษัทร่วม จำนวน 0.90 ล้านบาท จากงบการเงิน ณ วันที่ 30 กันยายน 2545 ของบริษัท โอเรียนทัล โพสท์ จำกัด ที่จัดทำโดยฝ่ายบริหารของบริษัท ดังกล่าว ซึ่งยังไม่ได้ผ่านการตรวจสอบโดยผู้สอบบัญชี

8.3 บริษัทฯ ได้นำใบหุ้นของบริษัท โอเรียนทัล โพสท์ จำกัด จำนวน 400,000 หุ้น จดจำนำค้ำประกันเจ้าหนี้ค่าหุ้นเงินลงทุนตามหมายเหตุประกอบงบข้อ 15

## 9. เงินให้กู้ยืมระยะยาวแก่บุคคลที่เกี่ยวข้อง

ณ วันที่ 30 กันยายน 2544 บริษัทฯ ได้มีการให้กรรมการบริษัท จำนวน 2 ท่าน กู้ยืมเงินจำนวน 31.49 ล้านบาท ดอกเบี้ยในอัตราร้อยละ 10.00 - 10.25 ต่อปี ซึ่งเงินให้กู้ยืมดังกล่าวไม่มีการทำสัญญาเงินกู้และไม่มีหลักทรัพย์ค้ำประกัน

## 10. ที่ดิน อาคารและอุปกรณ์ - สุทธิ

*(หน่วย : บาท)*

| | งบการเงินรวม | | | | |
|---|---|---|---|---|---|
| | 30 กันยายน 2544 | เพิ่มขึ้น | ลดลง | โอนเข้า (ออก) | 30 กันยายน 2545 |
| ราคาทุน : | | | | | |
| ส่วนปรับปรุงที่ดิน | 832,751.04 | 132,989.69 | 0.00 | 0.00 | 965,740.73 |
| สิทธิการเช่ารอตัดบัญชี | 11,123,816.91 | 0.00 | 0.00 | 0.00 | 11,123,816.91 |
| ส่วนปรับปรุงสิทธิการเช่า | 3,706,672.00 | 423,330.00 | 0.00 | 4,158,731.93 | 8,288,733.93 |
| อาคารบนพื้นที่เช่า | 2,250,562.54 | 0.00 | 0.00 | 0.00 | 2,250,562.54 |
| อาคาร - โรงถ่าย | 5,554,067.61 | 0.00 | 0.00 | 0.00 | 5,554,067.61 |
| ส่วนปรับปรุงอาคาร | 2,437,584.00 | 0.00 | 0.00 | 0.00 | 2,437,584.00 |
| เครื่องตกแต่งและเครื่องใช้สำนักงาน | 23,045,404.08 | 4,801,824.06 | 0.00 | 0.00 | 27,847,228.14 |
| ยานพาหนะ | 18,242,629.76 | 9,105,943.98 | 0.00 | 0.00 | 27,348,573.74 |
| อุปกรณ์กองถ่าย | 5,007,389.97 | 895,465.52 | 0.00 | 0.00 | 5,902,855.49 |
| เครื่องคอมพิวเตอร์และอุปกรณ์ | 12,049,878.54 | 2,455,013.09 | 0.00 | 0.00 | 14,504,891.63 |
| เครื่องจักรและอุปกรณ์ | 89,084,343.65 | 39,219,684.48 | (1,655,000.00) | 0.00 | 126,649,028.13 |
| งานระหว่างก่อสร้าง | 4,286,523.40 | 3,305,990.81 | 0.00 | (4,158,731.93) | 3,433,782.28 |
| รวม | 177,621,623.50 | 60,340,241.63 | (1,655,000.00) | 0.00 | 236,306,865.13 |
| ค่าเสื่อมราคาสะสม : | | | | | |
| สิทธิการเช่ารอตัดบัญชี | 5,762,186.06 | 741,587.83 | 0.00 | 0.00 | 6,503,773.89 |
| ส่วนปรับปรุงสิทธิการเช่า | 1,645,313.62 | 377,451.84 | 0.00 | 0.00 | 2,022,765.46 |
| อาคาร - โรงถ่าย | 1,096,588.68 | 277,703.37 | 0.00 | 0.00 | 1,374,292.05 |
| ส่วนปรับปรุงอาคาร | 479,902.77 | 121,879.21 | 0.00 | 0.00 | 601,781.98 |
| อาคาร | 170,078.58 | 112,528.13 | 0.00 | 0.00 | 282,606.71 |
| เครื่องตกแต่งและเครื่องใช้สำนักงาน | 13,899,566.74 | 2,942,313.63 | 0.00 | 0.00 | 16,841,880.37 |
| ยานพาหนะ | 11,139,705.12 | 2,768,607.35 | 0.00 | 0.00 | 13,908,312.47 |
| อุปกรณ์กองถ่าย | 3,528,806.04 | 598,722.56 | 0.00 | 0.00 | 4,127,528.60 |
| เครื่องคอมพิวเตอร์และอุปกรณ์ | 2,875,038.48 | 2,703,424.55 | 0.00 | 0.00 | 5,578,463.03 |
| เครื่องจักรและอุปกรณ์ | 40,709,759.37 | 18,441,566.84 | (1,454,895.89) | 0.00 | 57,696,430.32 |
| รวม | 81,306,945.46 | 29,085,785.31 | (1,454,895.89) | 0.00 | 108,937,834.88 |
| มูลค่าสุทธิทางบัญชี | 96,314,678.04 | | | | 127,369,030.25 |
| ค่าเสื่อมราคาประจำปี | 21,691,480.95 | | | | 28,344,197.48 |
| สิทธิการเช่าตัดจ่ายประจำปี | 741,587.79 | | | | 741,587.83 |

8.1 The Company has invested in four related companies on September 17, 2002 according to the shareholders' extraordinary meeting no. 4/2002 and the Board of directors meeting no. 5/2002.

8.2 As at September 30, 2002, the Company recognized equity gain from associates of Baht 0.90 million from the financial statements as at September 30, 2002 of Oriental Post Co., Ltd. prepared by such company's management which have not been reviewed by the auditor.

8.3 The Company taken shares certificate of Oriental Post Co., Ltd. for 400,000 shares to pledge as guarantee share capital payable from investments as mentioned in note 15.

## 9. LONG-TERM LOANS TO RELATED COMPANIES

As at September 30, 2001, the Company has loans to two directors of Baht 31.49 million at the interest rate of 10.00 - 10.25% per annum without agreement and collateral.

## 10. PROPERTY, PLANT AND EQUIPMENT - NET

*(Unit : Baht)*

| | Consolidated | | | | |
|---|---|---|---|---|---|
| | September 30, 2001 | Increase | Decrease | Transfer in (out) | September 30, 2002 |
| Cost : | | | | | |
| Land improvement | 832,751.04 | 132,989.69 | 0.00 | 0.00 | 965,740.73 |
| Deferred leasehold | 11,123,816.91 | 0.00 | 0.00 | 0.00 | 11,123,816.91 |
| Leasehold improvement | 3,706,672.00 | 423,330.00 | 0.00 | 4,158,731.93 | 8,288,733.93 |
| Building on lease land | 2,250,562.54 | 0.00 | 0.00 | 0.00 | 2,250,562.54 |
| Building - studio | 5,554,067.61 | 0.00 | 0.00 | 0.00 | 5,554,067.61 |
| Building improvement | 2,437,584.00 | 0.00 | 0.00 | 0.00 | 2,437,584.00 |
| Office furniture and equipment | 23,045,404.08 | 4,801,824.06 | 0.00 | 0.00 | 27,847,228.14 |
| Vehicles | 18,242,629.76 | 9,105,943.98 | 0.00 | 0.00 | 27,348,573.74 |
| Production equipment | 5,007,389.97 | 895,465.52 | 0.00 | 0.00 | 5,902,855.49 |
| Programe and media computer | 12,049,878.54 | 2,455,013.09 | 0.00 | 0.00 | 14,504,891.63 |
| Machinery and equipment | 89,084,343.65 | 39,219,684.48 | (1,655,000.00) | 0.00 | 126,649,028.13 |
| Work in progress | 4,286,523.40 | 3,305,990.81 | 0.00 | (4,158,731.93) | 3,433,782.28 |
| Total | 177,621,623.50 | 60,340,241.63 | (1,655,000.00) | 0.00 | 236,306,865.13 |
| Accumulated depreciation : | | | | | |
| Deferred leasehold | 5,762,186.06 | 741,587.83 | 0.00 | 0.00 | 6,503,773.89 |
| Leasehold improvement | 1,645,313.62 | 377,451.84 | 0.00 | 0.00 | 2,022,765.46 |
| Building - studio | 1,096,588.68 | 277,703.37 | 0.00 | 0.00 | 1,374,292.05 |
| Building improvement | 479,902.77 | 121,879.21 | 0.00 | 0.00 | 601,781.98 |
| Building | 170,078.58 | 112,528.13 | 0.00 | 0.00 | 282,606.71 |
| Office furniture and equipment | 13,899,566.74 | 2,942,313.63 | 0.00 | 0.00 | 16,841,880.37 |
| Vehicles | 11,139,705.12 | 2,768,607.35 | 0.00 | 0.00 | 13,908,312.47 |
| Production equipment | 3,528,806.04 | 598,722.56 | 0.00 | 0.00 | 4,127,528.60 |
| Programe and media computer | 2,875,038.48 | 2,703,424.55 | 0.00 | 0.00 | 5,578,463.03 |
| Machinery and equipment | 40,709,759.37 | 18,441,566.84 | (1,454,895.89) | 0.00 | 57,696,430.32 |
| Total | 81,306,945.46 | 29,085,785.31 | (1,454,895.89) | 0.00 | 108,937,834.88 |
| Net book value | 96,314,678.04 | | | | 127,369,030.25 |
| Depreciation for the fiscal period | 21,691,480.95 | | | | 28,344,197.48 |
| Amortized leasehold for the period | 741,587.79 | | | | 741,587.83 |

*(หน่วย : บาท)*

| | งบการเงินเฉพาะบริษัท | | | |
|---|---|---|---|---|
| | 30 กันยายน 2544 | เพิ่มขึ้น | โอนเข้า (ออก) | 30 กันยายน 2545 |
| ราคาทุน : | | | | |
| สิทธิการเช่า | 11,123,816.91 | 0.00 | 0.00 | 11,123,816.91 |
| ส่วนปรับปรุงสิทธิการเช่า | 3,706,672.00 | 423,330.00 | 4,158,731.93 | 8,288,733.93 |
| อาคาร - โรงถ่าย | 5,554,067.61 | 0.00 | 0.00 | 5,554,067.61 |
| ส่วนปรับปรุงอาคาร | 2,437,584.00 | 0.00 | 0.00 | 2,437,584.00 |
| เครื่องตกแต่งและเครื่องใช้สำนักงาน | 17,629,815.09 | 1,441,531.76 | 0.00 | 19,071,346.85 |
| ยานพาหนะ | 2,015,180.12 | 39,719.63 | 0.00 | 2,054,899.75 |
| อุปกรณ์กองถ่าย | 4,941,402.87 | 359,485.88 | 0.00 | 5,300,888.75 |
| โปรแกรมและสื่อคอมพิวเตอร์ | 11,824,448.81 | 1,380,052.06 | 0.00 | 13,204,500.87 |
| งานระหว่างก่อสร้าง | 3,038,045.87 | 4,554,468.34 | (4,158,731.93) | 3,433,782.28 |
| รวม | 62,271,033.28 | 8,198,587.67 | 0.00 | 70,469,620.95 |
| ค่าเสื่อมราคาสะสม : | | | | |
| สิทธิการเช่า | (5,762,186.06) | (741,587.83) | 0.00 | (6,503,773.89) |
| ส่วนปรับปรุงสิทธิการเช่า | (1,645,313.62) | (377,451.84) | 0.00 | (2,022,765.46) |
| อาคาร - โรงถ่าย | (1,096,588.68) | (277,703.37) | 0.00 | (1,374,292.05) |
| ส่วนปรับปรุงอาคาร | (479,902.77) | (121,879.21) | 0.00 | (601,781.98) |
| เครื่องตกแต่งและเครื่องใช้สำนักงาน | (10,946,712.40) | (1,801,213.42) | 0.00 | (12,747,925.82) |
| ยานพาหนะ | (1,855,508.50) | (139,624.67) | 0.00 | (1,995,133.17) |
| อุปกรณ์กองถ่าย | (3,521,902.97) | (502,666.13) | 0.00 | (4,024,569.10) |
| โปรแกรมและสื่อคอมพิวเตอร์ | (2,828,419.20) | (2,540,937.08) | 0.00 | (5,369,356.28) |
| รวม | (28,136,534.20) | (6,503,063.55) | 0.00 | (34,639,597.75) |
| มูลค่าสุทธิทางบัญชี | 34,134,499.08 | | | 35,830,023.20 |
| ค่าเสื่อมราคาประจำปี | 4,373,527.07 | | | 5,761,475.72 |
| สิทธิการเช่าตัดจ่ายประจำปี | 741,587.79 | | | 741,587.83 |

งานระหว่างก่อสร้าง อาคารบนพื้นที่เช่า อาคาร - โรงถ่าย และส่วนปรับปรุงต่าง ๆ ของบริษัทฯ สร้างบนที่ดินที่เช่าซึ่งเมื่อยกเลิกสัญญาเช่าสินทรัพย์ดังกล่าวตกเป็นของผู้ให้เช่า ตามหมายเหตุประกอบงบการเงินข้อ 23.2

## 11. เงินเบิกเกินบัญชีธนาคาร

บริษัทฯ และบริษัทย่อยมีวงเงินเบิกเกินบัญชีกับธนาคารพาณิชย์แห่งหนึ่ง สำหรับงบการเงินรวม จำนวนเงิน 14 ล้านบาท และสำหรับงบการเงินเฉพาะบริษัท จำนวนเงิน 8 ล้านบาท (ปี 2544 จำนวนเงิน 5.2 ล้านบาท) โดยชำระดอกเบี้ยในอัตราร้อยละ MRR + 3.25% ต่อปี ค้ำประกันโดยจดจำนองที่ดินกรรมสิทธิ์ของกรรมการและค้ำประกันโดยกรรมการบางท่าน

*(Unit : Baht)*

| | Parent company | | | |
|---|---|---|---|---|
| | September 30, 2001 | Increase | Transfer in (out) | September 30, 2002 |
| Cost : | | | | |
| Leasehold | 11,123,816.91 | 0.00 | 0.00 | 11,123,816.91 |
| Leasehold improvement | 3,706,672.00 | 423,330.00 | 4,158,731.93 | 8,288,733.93 |
| Building - studio | 5,554,067.61 | 0.00 | 0.00 | 5,554,067.61 |
| Building improvement | 2,437,584.00 | 0.00 | 0.00 | 2,437,584.00 |
| Office furniture and equipment | 17,629,815.09 | 1,441,531.76 | 0.00 | 19,071,346.85 |
| Vehicles | 2,015,180.12 | 39,719.63 | 0.00 | 2,054,899.75 |
| Production equipment | 4,941,402.87 | 359,485.88 | 0.00 | 5,300,888.75 |
| Programe and media computer | 11,824,448.81 | 1,380,052.06 | 0.00 | 13,204,500.87 |
| Work in progress | 3,038,045.87 | 4,554,468.34 | (4,158,731.93) | 3,433,782.28 |
| Total | 62,271,033.28 | 8,198,587.67 | 0.00 | 70,469,620.95 |
| Accumulated depreciation : | | | | |
| Leasehold | (5,762,186.06) | (741,587.83) | 0.00 | (6,503,773.89) |
| Leasehold improvement | (1,645,313.62) | (377,451.84) | 0.00 | (2,022,765.46) |
| Building - studio | (1,096,588.68) | (277,703.37) | 0.00 | (1,374,292.05) |
| Building improvement | (479,902.77) | (121,879.21) | 0.00 | (601,781.98) |
| Office furniture and equipment | (10,946,712.40) | (1,801,213.42) | 0.00 | (12,747,925.82) |
| Vehicles | (1,855,508.50) | (139,624.67) | 0.00 | (1,995,133.17) |
| Production equipment | (3,521,902.97) | (502,666.13) | 0.00 | (4,024,569.10) |
| Programe and media computer | (2,828,419.20) | (2,540,937.08) | 0.00 | (5,369,356.28) |
| Total | (28,136,534.20) | (6,503,063.55) | 0.00 | (34,639,597.75) |
| Net book value | 34,134,499.08 | | | 35,830,023.20 |
| Depreciation for the fiscal period | 4,373,527.07 | | | 5,761,475.72 |
| Amortized leasehold for the period | 741,587.79 | | | 741,587.83 |

Work in progress, building on lease land, building - studio and other improvement constructed on lease land will belong to the leasor whenever the cancellation agreement of such assets as stated in note 23.2.

## 11. BANK OVERDRAFTS

The Company and subsidiaries has overdrafts line with a commercial bank of Baht 14 million for the consolidated financial statements and Baht 8 million (in 2001, amount of Baht 5.2 million) at the interest rate of MRR+3.25% per annum, guaranteed by mortgaging the ownership of land of directors and some directors guarantee.

กลุ่มบริษัทฯ มีวงเงินเบิกเกินบัญชีกับธนาคารพาณิชย์จำนวน 14 ล้านบาท โดยชำระดอกเบี้ยในอัตราร้อยละ MRR + 3.25% ต่อปี ค้ำประกันโดยจดจำนองที่ดินกรรมสิทธิ์ของกรรมการและค้ำประกันโดยกรรมการบางท่าน

## 12. เจ้าหนี้การค้าและตั๋วเงินจ่าย

*บาท*

| | งบการเงินรวม | | งบการเงินเฉพาะบริษัท | |
|---|---|---|---|---|
| | 2545 | 2544 | 2545 | 2544 |
| ตั๋วเงินจ่าย | 5,448,109.00 | 32,995,831.58 | 331,000.00 | 18,226,829.77 |
| เจ้าหนี้การค้า | | | | |
| - กิจการอื่น | 21,219,586.86 | 11,280,176.60 | 10,796,524.70 | 8,852,004.50 |
| - กิจการที่เกี่ยวข้องกัน | | | | |
| - บริษัทย่อย | | | | |
| - บริษัท เกียร์เฮด จำกัด | 0.00 | 0.00 | 4,289,579.00 | 8,818,922.00 |
| - บริษัทร่วม | | | | |
| - บริษัท โอเรียนทัล โพสท์ จำกัด | 3,546,417.51 | 3,207,496.38 | 3,546,417.51 | 3,207,496.38 |
| รวมกิจการที่เกี่ยวข้อง | 3,546,417.51 | 3,207,496.38 | 7,835,996.51 | 12,026,418.38 |
| รวม | 30,214,113.37 | 47,483,504.56 | 18,963,521.21 | 39,105,252.65 |

## 13. เงินกู้ยืมระยะสั้น

ณ วันที่ 30 กันยายน 2545 และ 2544 บริษัทฯ และบริษัทย่อยได้ทำสัญญาโอนสิทธิเรียกร้อง ในอันที่จะได้รับชำระหนี้จากลูกหนี้ ทั้งในปัจจุบันและอนาคต ไม่ว่ารายหนึ่งรายใดหรือหลายราย กับบริษัทแฟคตอริ่ง 2 แห่ง ภายในวงเงินรวมไม่เกิน 90 ล้านบาท ซึ่งบริษัทฯ และบริษัทย่อยต้องรับผิดชอบซื้อหนี้คืนหากผู้รับโอนเรียกเก็บเงินจากลูกหนี้ไม่ได้ นอกจากนี้กรรมการบางท่านของบริษัทฯ ยังได้ค้ำประกันส่วนตัวให้แก่บริษัท แฟคตอริ่ง จำกัด ซึ่งเป็นเจ้าหนี้เงินกู้ยืมดังกล่าวตามที่กล่าวไว้ในหมายเหตุประกอบงบการเงินข้อ 5

ณ วันที่ 30 กันยายน 2545 บริษัทฯ และบริษัทย่อยมีเงินกู้ยืมระยะสั้นจำนวนคงค้างเท่ากับ 73.07 ล้านบาท และ 50.21 ล้านบาท ตามลำดับ (สำหรับงบการเงินรวม) และจำนวนเงิน 51.68 ล้านบาท และ 46.36 ล้านบาท (สำหรับงบการเงินเฉพาะบริษัท)

## 14. เงินกู้ระยะสั้นจากบุคคลที่เกี่ยวข้องกัน

*บาท*

| | งบการเงินรวม | | งบการเงินเฉพาะบริษัท | |
|---|---|---|---|---|
| | 2545 | 2544 | 2545 | 2544 |
| เงินกู้ยืมจากกรรมการ - ตั๋วสัญญาใช้เงิน | 5,858,235.00 | 16,636,000.00 | 1,080,000.00 | 6,530,000.00 |
| รวม | 5,858,235.00 | 16,636,000.00 | 1,080,000.00 | 6,530,000.00 |

The group of Company have overdrafts line with a commercial bank of Baht 14 million at the interest of MRR + 3.25% per annum, guaranteed by mortgaging the ownership of land of directors and some directors guarantee.

## 12. ACCOUNTS AND NOTES PAYABLE

*Baht*

| | Consolidated | | Parent company | |
|---|---|---|---|---|
| | 2002 | 2001 | 2002 | 2001 |
| Notes payable | 5,448,109.00 | 32,995,831.58 | 331,000.00 | 18,226,829.77 |
| Accounts payable | | | | |
| - Other parties | 21,219,586.86 | 11,280,176.60 | 10,796,524.70 | 8,852,004.50 |
| - Related parties | | | | |
| - Subsidiaries | | | | |
| - Gear Head Co., Ltd. | 0.00 | 0.00 | 4,289,579.00 | 8,818,922.00 |
| - Associates | | | | |
| - Oriental Post Co., Ltd. | 3,546,417.51 | 3,207,496.38 | 3,546,417.51 | 3,207,496.38 |
| Total related parties | 3,546,417.51 | 3,207,496.38 | 7,835,996.51 | 12,026,418.38 |
| Total | 30,214,113.37 | 47,483,504.56 | 18,963,521.21 | 39,105,252.65 |

## 13. SHORT-TERM LOANS

As at September 30, 2002 and 2001, the Company and subsidiaries have made agreement to transfer the claim on receive of the payment from receivables at the current and in the future with two factoring companies for not over Baht 90 million which the company and subsidiaries are liable on damage of the transferce could not collected the debts from those receivable. In addition, some directors of the company given the personal guarantee of factoring companies which are loans payable as stated in note 5.

As at September 30, 2002, the Company and subsidiaries have outstanding balance of short-term loans equal to Baht 73.07 million and Baht 50.21 million, respectively (for consolidated financial statements), Baht 51.68 million and Baht 46.36 million (for parent's financial statements).

## 14. SHORT-TERM LOANS FROM RELATED

*Baht*

| | Consolidated | | Parent company | |
|---|---|---|---|---|
| | 2002 | 2001 | 2002 | 2001 |
| Loans from directors - promissory notes | 5,858,235.00 | 16,636,000.00 | 1,080,000.00 | 6,530,000.00 |
| Total | 5,858,235.00 | 16,636,000.00 | 1,080,000.00 | 6,530,000.00 |

บริษัทฯ ได้กู้ยืมเงินจากกรรมการ จำนวน 2 ท่าน (ปี 2544 จำนวน 3 ท่าน) เพื่อใช้เป็นทุนหมุนเวียนในกิจการ โดยออกตั๋วสัญญาใช้เงินชนิดจ่ายคืนเมื่อทวงถาม (ปี 2544 ออกตั๋วสัญญาใช้เงินครบกำหนด 12 เดือน) จ่ายดอกเบี้ยในอัตราร้อยละ 0 - 12.50 ต่อปี (ปี 2544 อัตราร้อยละ 10.00 - 12.50 ต่อปี)

บริษัทย่อยได้กู้ยืมเงินจากกรรมการบางท่านเพื่อใช้เป็นทุนหมุนเวียนในบริษัท โดยออกตั๋วสัญญาใช้เงินชนิดจ่ายคืนเมื่อทวงถาม และครบกำหนดวันที่ 1 มีนาคม 2546 ดอกเบี้ยอัตราร้อยละ 0 - 12.50 ต่อปี (ปี 2544 อัตราร้อยละ 10.00 - 12.50 ต่อปี)

## 15. เจ้าหนี้ค่าหุ้นเงินลงทุน

ในระหว่างปี 2545 บริษัทฯ ได้ซื้อเงินลงทุนในบริษัท โอเรียนทัล โพสท์ จำกัด ในมูลค่า 50 ล้านบาท และบริษัทฯ มีการจ่ายชำระไปบางส่วนจำนวน 10 ล้านบาท คงเหลืออีก 40 ล้านบาท บริษัทฯ ต้องจ่ายชำระหนี้ให้แก่ผู้ขายให้เสร็จสิ้นภายในกำหนดระยะเวลา 24 เดือน โดยไม่ต้องจ่ายชำระดอกเบี้ย และบริษัทฯ ได้จดจำนำหุ้นบริษัท โอเรียนทัล โพสท์ จำกัด จำนวน 400,000 หุ้น ตามหมายเหตุประกอบงบการเงินข้อ 12 เป็นหลักทรัพย์ค้ำประกันให้ไว้กับผู้ขาย

## 16. เจ้าหนี้สัญญาเช่าทางการเงิน - สุทธิ ประกอบด้วย

*บาท*

| | งบการเงินรวม | | งบการเงินเฉพาะบริษัท | |
|---|---|---|---|---|
| | 2545 | 2544 | 2545 | 2544 |
| เจ้าหนี้สัญญาเช่าทางการเงิน | 46,545,401.04 | 36,637,886.17 | 4,646,105.85 | 7,822,696.17 |
| หัก ดอกผลรอตัดบัญชี | (5,415,192.12) | (4,608,107.79) | (404,025.23) | (1,029,047.71) |
| ภาษีซื้อยังไม่ถึงกำหนดรอตัดบัญชี | (550,092.07) | (511,765.17) | (303,950.85) | (511,765.17) |
| รวม | 40,580,116.85 | 31,518,013.21 | 3,938,129.77 | 6,281,883.29 |
| หัก ส่วนของหนี้สินระยะยาว ที่ถึงกำหนด | (21,462,257.72) | (14,416,014.91) | (3,176,590.32) | (2,327,327.06) |
| เจ้าหนี้สัญญาเช่าทางการเงิน - สุทธิ | 19,117,859.13 | 17,101,998.30 | 761,539.45 | 3,954,556.23 |

บริษัทฯ ได้ทำสัญญาเช่าทางการเงินระยะยาวในการซื้อเครื่องตัดต่อภาพยนตร์และอุปกรณ์สำนักงานกับบริษัท ลิซซิ่ง สองแห่ง โดยทำสัญญาเช่าทางการเงินระยะยาวจำนวน 4 ฉบับ โดยบริษัทฯ จ่ายชำระค่าเช่าแต่ละสัญญา เดือนละ 12,058.00-104,580.00 บาท เริ่มตั้งแต่วันที่ 17 มกราคม 2544 และสิ้นสุดวันที่ 22 เมษายน 2547 เป็นเวลา 3 ปี

บริษัทย่อยได้ทำสัญญาเช่าทางการเงินระยะยาวในการซื้ออุปกรณ์ถ่ายภาพยนตร์และอุปกรณ์สำนักงานกับบริษัทลิซซิ่ง ได้ทำสัญญาเช่าทางการเงินระยะยาว รวมทั้งสิ้นจำนวน 37 ฉบับ ฉบับละ 3 ปี โดยจ่ายค่าเช่าดังนี้

| ค่างวดต่อเดือน (บาท) | ระยะเวลา |
|---|---|
| 2,140.00 - 386,000.00 | 7 เมษายน 2545 - 16 สิงหาคม 2548 |
| 8,300.00 - 15,600.00 | 19 มกราคม 2544 - 25 สิงหาคม 2548 |

The Company has loans from two directors (three directors in 2001) for using in its working captial by issuing promissory notes which are due at call (issued promissory notes due within 12 months in 2001) at the interest rate of 0 - 12.50% per annum (at the rate of 10.00 - 12.50% per annum in 2001).

Subsidiaries have loans from some directors for using in its working capital by issuing promissory notes which are due at call and due on March 1, 2002 at the interest rate of 0 - 12.50% per annum (at the rate of 10.00 - 12.50% per annum in 2001).

## 15. INVESTMENT IN SHARE CAPITAL PAYABLE

During 2002, the Company purchased investment in Oriental Post Co., Ltd. in the amount of Baht 50 million and made payment of Baht 10 million, the remaining of Baht 40 million will be paid to the seller within 24 months without interest payment. The Company has pledged share certificate of Oriental Post Co., Ltd. for 400,000 shares as collateral to the seller as stated in note 12.

## 16. FINANCIAL LEASE AGREEMENT PAYABLE - NET

*Baht*

| | Consolidated | | Parent company | |
|---|---|---|---|---|
| | 2002 | 2001 | 2002 | 2001 |
| Financial lease agreement payable | 46,545,401.04 | 36,637,886.17 | 4,646,105.85 | 7,822,696.17 |
| Less Deferred interest | (5,415,192.12) | (4,608,107.79) | (404,025.23) | (1,029,047.71) |
| Undue deferred input tax | (550,092.07) | (511,765.17) | (303,950.85) | (511,765.17) |
| Total | 40,580,116.85 | 31,518,013.21 | 3,938,129.77 | 6,281,883.29 |
| Less Current portion of long-term debt | (21,462,257.72) | (14,416,014.91) | (3,176,590.32) | (2,327,327.06) |
| Financial lease agreement payable - net | 19,117,859.13 | 17,101,998.30 | 761,539.45 | 3,954,556.23 |

The Company entered into long-term financial lease agreement with two leasing companies for purchasing movie cutting instrument and office equipment by making 4 financial lease agreement. The Company made the monthly rental payment for each agreement of Baht 12,058.00 - 104,580.00, commencing on January 17, 2001 and maturing on April 22, 2004 for a period of 3 years.

Subsidiaries entered into long-term financial lease agreement with leasing companies for purchasing movie cutting instruments and office equipment by making 37 financial lease agreement for a period of 3 years. The rental payment will be made as follows :

| Installment/month (Baht) | Period |
|---|---|
| 2,140.00 - 386,000.00 | April 7, 2002 - August 16, 2005 |
| 8,300.00 - 15,600.00 | January 19, 2001 - August 25, 2005 |

## 17. เจ้าหนี้สัญญาเช่าซื้อ - สุทธิ ประกอบด้วย

*บาท*

| | งบการเงินรวม | |
|---|---|---|
| | 2545 | 2544 |
| เจ้าหนี้สัญญาเช่าซื้อ | 6,076,188.00 | 2,459,780.00 |
| หัก ดอกผลรอตัดบัญชี | (590,481.92) | (387,349.70) |
| รวม | 5,485,706.08 | 2,072,430.30 |
| หัก ส่วนของหนี้สินระยะยาวที่ถึงกำหนดชำระภายใน 1 ปี | (2,131,023.04) | (766,730.52) |
| เจ้าหนี้สัญญาเช่าซื้อ - สุทธิ | 3,354,683.04 | 1,305,699.78 |

บริษัทย่อยได้ทำสัญญาเช่าซื้อรถยนต์ รวม 2 สัญญา โดยชำระเดือนละ 84,820.00 บาท เป็นเวลา 3 ปี เริ่มตั้งแต่วันที่ 8 มีนาคม 2544 ถึงวันที่ 1 มีนาคม 2547 และค่างวดเดือนละ 17,242.00 - 70,750.00 บาท เป็นเวลา 3 ปี เริ่มตั้งแต่วันที่ 15 มีนาคม 2545 สิ้นสุดวันที่ 15 มิถุนายน 2549 ตามลำดับ

## 18. ทุนจดทะเบียน

ในปี 2545 บริษัทฯ มีการเพิ่มทุน ดังนี้

22.1 ตามรายงานการประชุมวิสามัญผู้ถือหุ้น ครั้งที่ 2/2545 เมื่อวันที่ 5 มิถุนายน 2545 และครั้งที่ 3/2545 เมื่อวันที่ 25 มิถุนายน 2545 มีมติพิเศษอนุมัติให้บริษัทฯ เพิ่มทุนจดทะเบียนจาก 70,000 หุ้น เป็น 200,000 หุ้น แบ่งเป็นหุ้นสามัญ 130,000 หุ้น มูลค่าหุ้นละ 100.00 บาท เป็นจำนวนเงิน 13 ล้านบาท บริษัทฯ ได้จดทะเบียนเพิ่มทุนดังกล่าวกับกระทรวงพาณิชย์ เมื่อวันที่ 5 กรกฎาคม 2545

22.2 ตามรายงานการประชุมวิสามัญผู้ถือหุ้น ครั้งที่ 4/2545 เมื่อวันที่ 14 สิงหาคม 2545 และครั้งที่ 5/2545 เมื่อวันที่ 29 สิงหาคม 2545 มีมติพิเศษอนุมัติให้บริษัทฯ เพิ่มทุนจดทะเบียนจาก 200,000 หุ้น เป็น 900,000 หุ้น แบ่งเป็นหุ้นสามัญ 700,000 หุ้น มูลค่าหุ้นละ 100.00 บาท เป็นจำนวนเงิน 70 ล้านบาท บริษัทฯได้จดทะเบียนเพิ่มทุนดังกล่าวกับกระทรวงพาณิชย์เมื่อวันที่ 18 กันยายน 2545

## 19. เงินปันผลจ่าย

ตามมติที่ประชุมคณะกรรมการ ครั้งที่ 2/2545 เมื่อวันที่ 7 มีนาคม 2545 ได้มีมติเป็นเอกฉันท์ให้จ่ายเงินปันผลในอัตราหุ้นละ 245.00 บาท สำหรับจำนวน 70,000 หุ้น สำหรับผลดำเนินงานปี 2544 และ 2543 รวมเป็นเงินปันผลทั้งสิ้นจำนวน 17.15 ล้านบาท

## 20. สำรองตามกฎหมาย

สำรองตามกฎหมายจัดสรรขึ้นให้เป็นไปตามข้อกำหนดแห่งประมวลกฎหมายแพ่งและพาณิชย์ ซึ่งกำหนดให้บริษัทฯ จัดสรรสำรองตามกฎหมายไว้อย่างน้อยร้อยละ 5 ของกำไรทุกครั้งที่ประกาศจ่ายเงินปันผลจนกว่าสำรองจะมีจำนวนเท่ากับร้อยละ 10 ของทุนจดทะเบียน ทุนสำรองตามกฎหมายจะนำไปจ่ายเงินปันผลไม่ได้

## 17. HIRE PURCHASE AGREEMENT - NET

*Baht*

| | Consolidated | |
|---|---|---|
| | 2002 | 2001 |
| Hire purchase agreement payable | 6,076,188.00 | 2,459,780.00 |
| Less Deferred intered | (590,481.92) | (387,349.70) |
| Total | 5,485,706.08 | 2,072,430.30 |
| Less Current portion of long-term debt | (2,131,023.04) | (766,730.52) |
| Hire purchase agreement - net | 3,354,683.04 | 1,305,699.78 |

Subsidiaries entered into two hire purchase cars agreement by making monthly installment of Baht 84,820.00 for a period of 3 years, commencing on March 8, 2001 to March 1, 2004 and monthly installment of Baht 17,242.00 - 70,750.00 for a period of 3 years, commencing on March 15, 2002 and maturing on June 15, 2006, respectively.

## 18. SHARE CAPITAL

In 2002, the Company has increased share capital as follows :

22.1 According to the minutes of shareholders' extraordinary meeting no. 2/2002 held on June 5, 2002 and no. 3/2002 held on June 25, 2002, the Company passed the resolution to increase share capital from 70,000 shares to 200,000 shares dividing into 130,000 shares of Baht 100.00 each, amounting to Baht 13 million. The Company registered those increasing share capital with the Ministry of Commerce on July 5, 2002.

22.2 According to the minutes of shareholders' extraordinary meeting no. 4/2002 held on August 14, 2002 and no. 5/2002 held on August 29, 2002, the Company passed the resolution to increase share capital from 200,000 shares to 900,000 shares dividing into 700,000 shares of Baht 100.00 each, amounting to Baht 70 million. The Company registered those increasing share capital with the Ministry of Commerce on September 18, 2002.

## 19. DIVIDEND PAID

According to the Board of directors' meeting no. 2/2001 held on March 7, 2002, the Company has unanimously passed the resolution to pay dividend at the rate of Baht 245.00 for 70,000 shares for the year 2001 and 2000, total dividend of Baht 17.15 million.

## 20. LEGAL RESERVE

According to the Civil and Commercial Code, the Company has appropriated its reserve as a legal reserve not less than 5% of the net profit until the reserve reached 10% of the authorized share capital. Such reserve is not available for dividends distribution.

## 21. ค่าตอบแทนกรรมการ

ค่าตอบแทนกรรมการนี้เป็นผลประโยชน์อื่นนอกจากเงินเดือนและโบนัสที่จ่ายให้แก่กรรมการของบริษัทฯ เช่น ในรูปของเงินรางวัล เบี้ยประชุม บำเหน็จ หรือผลประโยชน์ตอบแทนในลักษณะอื่น ๆ ตามที่ที่ประชุมผู้ถือหุ้นกำหนด ซึ่งในงวดบัญชีนี้ไม่มีการจ่ายค่าตอบแทนกรรมการดังกล่าว

## 22. กำไรต่อหุ้นขั้นพื้นฐาน

*บาท*

| | งบการเงินรวม | | งบการเงินเฉพาะบริษัท | |
|---|---|---|---|---|
| | 2545 | 2544 | 2545 | 2544 |
| กำไรสุทธิ (บาท) | 23,335,036.46 | 8,220,601.11 | 23,335,036.40 | 8,220,601.11 |
| จำนวนหุ้นสามัญถัวเฉลี่ยถ่วงน้ำหนักที่ชำระแล้ว และออกจำหน่ายอยู่ในระหว่างปี (หุ้น) | 109,671 | 70,000 | 109,671 | 70,000 |
| กำไรต่อหุ้นขั้นพื้นฐาน | 212.77 | 117.44 | 212.77 | 117.44 |

## 23. ภาระผูกพันและหนี้สินที่อาจเกิดขึ้น

23.1 บริษัทฯ และกลุ่มบริษัทฯ มีภาระผูกพันกับธนาคารพาณิชย์ ในการให้ธนาคารออกหนังสือค้ำประกัน โดยมีรายละเอียดดังนี้

*บาท*

| | งบการเงินรวม | | งบการเงินเฉพาะบริษัท | |
|---|---|---|---|---|
| | 2545 | 2544 | 2545 | 2544 |
| ค้ำประกันการใช้กระแสไฟฟ้า | 141,600.00 | 141,600.00 | 141,600.00 | 141,600.00 |
| ค้ำประกันการใช้บัตรเครดิต ค่าน้ำมันรถของบริษัทฯ | 300,000.00 | 0.00 | 0.00 | 0.00 |
| ค้ำประกันสัญญาเช่าเวลาแพร่ภาพออกอากาศทางโทรทัศน์ | 1,712,000.00 | 2,568,000.00 | 0.00 | 0.00 |
| รวม | 2,153,600.00 | 2,709,600.00 | 141,600.00 | 141,600.00 |

การให้ธนาคารออกหนังสือค้ำประกันดังกล่าวข้างต้น ค้ำประกันโดยการจำนำสิทธิเงินฝากประจำจำนวน 1 ล้านบาท และค้ำประกันโดยกรรมการบางท่านตามหมายเหตุประกอบงบการเงินข้อ 7

23.2 ภาระผูกพันในการทำสัญญาเช่าระยะยาว

23.2.1 บริษัทฯ ได้มีการทำสัญญาเช่าระยะยาว จำนวน 6 ฉบับ ซึ่งเมื่อครบกำหนดแล้วบริษัทมีสิทธิ์ต่อสัญญาได้ โดยมีรายละเอียดดังต่อไปนี้

## 21. DIRECTOR'S REMUNERATION

Director's remuneration are benefits paid to the Company's director by excluding salaries and bonus such as reward, meeting allowance, gratuity and other benefits according to the meeting's determination, which in this period have no payment those remuneration.

## 22. BASIC EARNINGS PER SHARE

*Baht*

| | Consolidated | | Parent company | |
|---|---|---|---|---|
| | 2002 | 2001 | 2002 | 2001 |
| Net profit (Baht) | 23,335,036.46 | 8,220,601.11 | 23,335,036.40 | 8,220,601.11 |
| Average of common shares issued and paid-up during the year (share) | 109,671 | 70,000 | 109,671 | 70,000 |
| Basic earnings per share | 212.77 | 117.44 | 212.77 | 117.44 |

## 23. COMMITMENT AND CONTINGENT LIABILITIES

23.1 The Company and group of company has commitment from bank issuance of letter of guarantee as details following :

*Baht*

| | Consolidated | | Parent company | |
|---|---|---|---|---|
| | 2002 | 2001 | 2002 | 2001 |
| Electricity usage | 141,600.00 | 141,600.00 | 141,600.00 | 141,600.00 |
| Credit card usage | | | | |
| The Company's oil | 300,000.00 | 0.00 | 0.00 | 0.00 |
| Lease period on T.V. agreement | 1,712,000.00 | 2,568,000.00 | 0.00 | 0.00 |
| Total | 2,153,600.00 | 2,709,600.00 | 141,600.00 | 141,600.00 |

The issuance of letter of guarantee are guaranteed by pledging the right on fixed deposit of Baht 1 million and some directors guarantee as stated in note 7.

23.2 Commission on long-term lease agreement

23.2.1 The Company entered into six long-term financial lease agreement that the Company has a right to extend the agreement whenever they matured as follows :

*(หน่วย : บาท)*

| วันที่ทำสัญญาเช่า | รายละเอียด | ระยะเวลา เริ่มต้น | ระยะเวลา สิ้นสุด | เป็นเวลา | ค่าเช่าต่อเดือน ปีที่ | ค่าเช่าต่อเดือน จำนวนเงิน | ค่าเช่าที่ต้องจ่ายจนครบสัญญา 2545 | ค่าเช่าที่ต้องจ่ายจนครบสัญญา 2544 |
|---|---|---|---|---|---|---|---|---|
| 15 กพ. 35 | เช่าสำนักงาน | 15 กพ. 35 | 14 กพ. 50 | 15 ปี | - | 40,000.00 - 42,800.00 | 2,225,600.00 | 2,739,200.00 |
| 20 มีค. 37 | เช่าอาคาร - เป็นโกดัง | 1 เมย. 37 | 31 มีค. 46 | 9 ปี | 1 - 3 | 6,000.00 | | |
| | | | | | 4 - 6 | 7,000.00 | | |
| | | | | | 7 - 9 | 8,000.00 | 32,000.00 | 32,000.00 |
| 1 เมย. 39 | เช่าสำนักงาน | 1 เมย. 39 | 31 มีค. 54 | 15 ปี | - | 80,000.00 | 8,080,000.00 | 9,040,000.00 |
| 1 กพ. 45 | เช่าที่ดินและ | 1 กพ. 45 | 31 มค. 54 | 9 ปี | 1 - 3 | 40,000.00 | | |
| | สิ่งปลูกสร้าง | | | | 4 - 6 | 45,000.00 | | |
| | | | | | 7 - 9 | 50,000.00 | 3,830,000.00 | 0.00 |
| 14 กค. 45 | เช่าที่ดินเพื่อก่อสร้าง | 14 กค. 45 | 14 กค. 47 | 2 ปี | - | 140,000.00 | 2,940,000.00 | 0.00 |
| | โกดัง | | | | | | | |
| 1 เมย. 45 | เช่าสำนักงาน | 15 มิย. 45 | 14 มิย. 47 | 2 ปี | 1 | 275,903.79 | | |
| | | | | | 2 | 275,957.05 | 5,518,714.92 | 0.00 |
| | | | | | | | 22,626,314.92 | 11,811,200.00 |

23.2.2 บริษัทย่อยมีการทำสัญญาเช่าระยะยาว จำนวน 8 ฉบับ ซึ่งเมื่อครบกำหนดแล้วบริษัทมีสิทธิ์ต่อสัญญาได้ โดยมีรายละเอียดดังต่อไปนี้

*(หน่วย : บาท)*

| วันที่ทำสัญญาเช่า | รายละเอียด | ระยะเวลา เริ่มต้น | ระยะเวลา สิ้นสุด | เป็นเวลา | ค่าเช่าต่อเดือน ปีที่ | ค่าเช่าต่อเดือน จำนวนเงิน | ค่าเช่าที่ต้องจ่ายจนครบสัญญา 2545 | ค่าเช่าที่ต้องจ่ายจนครบสัญญา 2544 |
|---|---|---|---|---|---|---|---|---|
| 1 มีค. 45 | เช่าอาคาร - เป็นโกดัง | 1 มีค. 45 | 28 กพ. 45 | 3 ปี | - | 16,500.00 | 0.00 | 0.00 |
| 1 มีค. 43 | เช่าอาคาร - เป็นโกดัง | 1 มค. 43 | 31 ธค. 45 | 3 ปี | - | 50,000.00 | 128,400.00 | 642,000.00 |
| 1 มีค. 45 | เช่าอาคาร - เป็นโกดัง | 1 มีค. 45 | 28 กพ. 46 | 1 ปี | - | 15,789.47 | 78,947.35 | 0.00 |
| 1 กค. 43 | เช่าที่ดินเพื่อก่อสร้าง | 1 กค. 43 | 30 มิย. 46 | 3 ปี | - | 31,578.94 | 252,631.52 | 631,578.80 |
| | โกดังและลานจอดรถ | | | | | | | |
| 20 เมย. 44 | เช่าสำนักงาน | 1 พค. 44 | 30 เมย. 47 | 3 ปี | - | 85,000.00 | 1,360,000.00 | 2,380,000.00 |
| 1 กค. 45 | เช่าที่ดินเพื่อก่อสร้าง | 1 กค. 45 | 1 กค. 48 | 3 ปี | - | 10,000.00 | 320,000.00 | 0.00 |
| | โกดังและลานจอดรถ | | | | | | | |
| 1 พค. 45 | เช่าสำนักงาน | 1 พค. 45 | 30 เมย. 48 | 3 ปี | - | 30,000.00 | 900,000.00 | 0.00 |
| 8 พค. 45 | เช่าสำนักงาน | 1 กค. 45 | 31 กค. 48 | 3 ปี | - | 30,000.00 | 990,000.00 | 0.00 |
| 8 พค. 45 | เช่าสำนักงาน | 1 กค. 45 | 30 มิย. 48 | 3 ปี | - | 30,000.00 | 960,000.00 | 0.00 |
| 8 พค. 45 | เช่าสำนักงาน | 1 กค. 45 | 30 มิย. 48 | 3 ปี | - | 30,000.00 | 960,000.00 | 0.00 |
| | | | | | | | 5,949,978.87 | 3,653,578.80 |

*(Unit : Baht)*

| Date of Agreement | Details | Period | | Number of years | Rental per month | | Rental until termination | |
|---|---|---|---|---|---|---|---|---|
| | | Begin | End | | No. year | Amount of Baht | 2002 | 2001 |
| Feb. 15, 92 | Lease office | Feb. 15, 92 | Feb. 14, 07 | 15 years | - | 40,000.00 - 42,800.00 | 2,225,600.00 | 2,739,200.00 |
| Mar. 20, 94 | Lease building | Apr. 1, 94 | Mar. 31, 03 | 9 years | 1 - 3 | 6,000.00 | | |
| | - warehouse | | | | 4 - 6 | 7,000.00 | | |
| | | | | | 7 - 9 | 8,000.00 | 32,000.00 | 32,000.00 |
| Apr. 1, 96 | Lease office | Apr. 1, 96 | Mar. 31, 11 | 15 years | - | 80,000.00 | 8,080,000.00 | 9,040,000.00 |
| Feb. 1, 02 | Lease land and | Feb. 1, 02 | Jan. 31, 11 | 9 years | 1 - 3 | 40,000.00 | | |
| | construction | | | | 4 - 6 | 45,000.00 | | |
| | | | | | 7 - 9 | 50,000.00 | 3,830,000.00 | 0.00 |
| Jul. 14, 02 | Lease land for | Jul. 14, 02 | Jul. 14, 05 | 2 years | - | 140,000.00 | 2,940,000.00 | 0.00 |
| | warehouse construction | | | | | | | |
| Apr. 1, 02 | Lease office | Jun. 15, 02 | Jun. 14, 05 | 2 years | 1 | 275,903.79 | | |
| | | | | | 2 | 275,957.05 | 5,518,714.92 | 0.00 |
| | | | | | | | 22,626,314.92 | 11,811,200.00 |

23.2.2 Subsidiaries entered into 8 long-term financial lease agreement that such subsidiaries have a right to extend the agreement whenver they matured as follows :

*(Unit : Baht)*

| Date of Agreement | Details | Period | | Number of years | Rental per month | | Rental until termination | |
|---|---|---|---|---|---|---|---|---|
| | | Begin | End | | No. year | Amount of Baht | 2002 | 2001 |
| Mar. 1, 02 | Lease building | Mar. 1, 02 | Feb. 28, 02 | 3 years | - | 16,500.00 | 0.00 | 0.00 |
| | - warehouse | | | | | | | |
| Mar. 1, 00 | Lease building | Jan. 1, 00 | Dec. 31, 02 | 3 years | - | 50,000.00 | 128,400.00 | 642,000.00 |
| | - warehouse | | | | | | | |
| Mar. 1, 02 | Lease building | Mar. 1, 02 | Feb. 28, 03 | 1 years | - | 15,789.47 | 78,947.35 | 0.00 |
| | - warehouse | | | | | | | |
| Jul. 1, 00 | Lease land for | Jul. 1, 00 | Jun. 30, 03 | 3 years | - | 31,578.94 | 252,631.52 | 631,578.80 |
| | warehouse and parking | | | | | | | |
| Apr. 20, 01 | Lease office | May. 1, 01 | Apr. 30, 04 | 3 years | - | 85,000.00 | 1,360,000.00 | 2,380,000.00 |
| Jul. 1, 02 | Lease land for | Jul. 1, 02 | Jul. 1, 05 | 3 years | - | 10,000.00 | 320,000.00 | 0.00 |
| | warehouse and parking | | | | | | | |
| May. 1, 02 | Lease office | May. 1, 02 | Apr. 30, 05 | 3 years | - | 30,000.00 | 900,000.00 | 0.00 |
| May. 8, 02 | Lease office | Jul. 1, 02 | Jul. 31, 05 | 3 years | - | 30,000.00 | 990,000.00 | 0.00 |
| May. 8, 02 | Lease office | Jul. 1, 02 | Jun. 30, 05 | 3 years | - | 30,000.00 | 960,000.00 | 0.00 |
| May. 8, 02 | Lease office | Jul. 1, 02 | Jun. 30, 05 | 3 years | - | 30,000.00 | 960,000.00 | 0.00 |
| | | | | | | | 5,949,978.87 | 3,653,578.80 |

23.3 บริษัทฯ มีภาระค้ำประกันหนี้สินต่อบริษัทลิซซิ่ง ในการที่บริษัทลิซซิ่งได้ให้บริษัทย่อยแห่งหนึ่งทำสัญญาเช่าทางการเงินระยะยาว เพื่อเช่าอุปกรณ์ต่าง ๆ ซึ่ง ณ วันที่ 30 กันยายน 2545 และ 2544 บริษัทย่อยดังกล่าวมีหนี้สินจำนวน 58.29 ล้านบาท และ 14.29 ล้านบาท ตามลำดับ

## 24. ราคายุติธรรมของเครื่องมือทางการเงิน

สินทรัพย์ทางการเงินที่แสดงในงบดุลประกอบด้วย เงินสด เงินฝากธนาคาร ลูกหนี้การค้า เงินให้กู้ยืม ลูกหนี้ เงินทดรองจ่าย ลูกหนี้อื่นและเงินลงทุน

หนี้สินทางการเงินที่แสดงในงบดุลประกอบด้วย เงินเบิกเกินบัญชีจากธนาคาร เจ้าหนี้การค้า เงินกู้ยืมและเจ้าหนี้ค่าหุ้นเงินลงทุน

ราคาตามบัญชีของสินทรัพย์และหนี้สินทางการเงินมีมูลค่าใกล้เคียงกับราคายุติธรรม

## 25. การเปิดเผยข้อมูลเกี่ยวกับข้อมูลสำหรับเครื่องมือทางการเงิน

บริษัทฯ และบริษัทย่อยไม่มีนโยบายที่จะประกอบธุรกรรมเครื่องมือทางการเงินนอกงบดุลที่เป็นตราสารอนุพันธ์เพื่อการเก็งกำไรหรือเพื่อการค้า

### 25.1 นโยบายการบัญชี

รายละเอียดของนโยบายการบัญชีที่สำคัญ วิธีการที่ใช้ซึ่งรวมถึงเกณฑ์ในการรับรู้ การวัดมูลค่าและค่าใช้จ่ายที่เกี่ยวกับสินทรัพย์และหนี้สินทางการเงินแต่ละประเภทได้เปิดเผยไว้แล้วในหมายเหตุประกอบงบการเงินข้อ 3

### 25.2 ความเสี่ยงจากการไม่ปฏิบัติตามสัญญา

ความเสี่ยงจากการไม่ปฏิบัติตามสัญญาเกิดจากการที่คู่สัญญาไม่ปฏิบัติตามข้อกำหนดในสัญญาซึ่งก่อให้เกิดความเสียหายแก่บริษัทและกลุ่มบริษัทฯ สำหรับสินทรัพย์ทางการเงินที่แสดงในงบดุลราคาตามบัญชีของสินทรัพย์หลังจากหักค่าเผื่อหนี้สงสัยจะสูญถือเป็นมูลค่าสูงสุดของความเสี่ยงที่เกิดจากการไม่ปฏิบัติตามสัญญา

สำหรับรายการนอกงบดุล บริษัทและกลุ่มบริษัทฯ คาดว่าไม่มีความเสี่ยงจากการที่คู่สัญญาไม่ปฏิบัติตามสัญญาตามที่แสดงไว้ในหมายเหตุประกอบงบการเงินข้อ 23.3

### 25.3 ความเสี่ยงเกี่ยวกับอัตราดอกเบี้ย

ความเสี่ยงเกี่ยวกับอัตราดอกเบี้ย เกิดจากการที่อัตราดอกเบี้ยจะเปลี่ยนไป ซึ่งก่อให้เกิดผลเสียหายแก่บริษัทและกลุ่มบริษัทฯ ในงวดปัจจุบันและงวดต่อ ๆ ไป ข้อมูลเกี่ยวกับอัตราดอกเบี้ยและวันครบกำหนดของเงินกู้ยืมจากธนาคาร ตามหมายเหตุประกอบงบการเงินข้อ 11

### 25.4 ความเสี่ยงเกี่ยวกับอัตราแลกเปลี่ยน

บริษัทฯ และกลุ่มบริษัทฯ ไม่มีความเสี่ยงเกี่ยวกับอัตราแลกเปลี่ยนเงินตราต่างประเทศสำหรับทรัพย์สินทางการเงินและหนี้สินทางการเงินที่เป็นเงินตราต่างประเทศ ที่มีสาระสำคัญในงบการเงิน

## 26. รายการบัญชีกับกิจการที่เกี่ยวข้องกัน

บริษัทฯ มีรายการทางบัญชีจำนวนหนึ่ง ซึ่งเกิดกับกิจการที่เกี่ยวข้องกันอย่างมีสาระสำคัญ สินทรัพย์ หนี้สิน รายได้และค่าใช้จ่ายส่วนหนึ่งเกิดจากรายการที่มีกับกิจการที่เกี่ยวข้องกันดังกล่าว กิจการเหล่านี้เกี่ยวข้องโดยการมีผู้ถือหุ้นและ/หรือกรรมการกลุ่มเดียวกับงบการเงินนี้ จึงรวมผลของรายการดังกล่าวตามเกณฑ์ที่ได้ตกลงร่วมกัน ซึ่งเป็นรายการที่เกิดขึ้นโดยปกติการค้า เช่นเดียวกับที่คิดกับลูกค้ารายอื่น

23.3 The Company has commitment on guarantee liabilities to leasing company from a subsidiary has made long-term financial lease agreement for leasing other equipment with that leasing company. As at September 30, 2002 and 2001, such company has liabilities of Baht 58.29 million and Baht 14.29 million, respectively.

## 24. FAIR VALUE OF FINANCIAL INSTRUMENTS

Financial assets shown in balance sheets consist of cash, deposit at bank, accounts receivable, loans to, advances receivable, other receivables and investment.

Financial liabilities shown in balance sheet consist of bank overdrafts, accounts payable, loans and investments in share capital.

The book value of financial assets and liabilities are close to their fair value.

## 25. DISCLOSURE AND PRESENTATION OF FINANCIAL INSTRUMENTS

The Company and subsidiaries have no policy to hold financial instruments for speculation and trading.

### 25.1 Accounting policies

The significant accounting policies and method adopted the basis of recognition and measurement relating to each class of financial assets and liabilities have been disclosed as stated in note 3.

### 25.2 Credit risk

Credit risk derives from failure by counterparties to discharge their obligations resulting in financial loss to the Company and subsidiaries. Financial assets shown in balance sheets at the book value deducted by allowance for doubtful accounts is maximum value of credit risk.

For off-balance sheets, the Company and subsidiaries expect that the accounts of credit risk is immaterial.

### 25.3 Interest rate risk

Interest rate risk are derives from changes in interest rate which resulting in financial loss to the Company and subsidiaries in the current and following period. Information about interest rate, maturity date of loans from banks as stated in notes 23.3.

### 25.4 Foreign currencies exchange rate risk

The Company and subsidiaries have no significant foreign currencies exchange rate risk relating to financial assets and financial liabilities in the financial statements.

## 26. TRANSACTION WITH RELATED COMPANIES

The Company has significant assets, liabilities, revenues and expenses transaction with related companies. These companies are related through common shareholders and/or directorship. The effects of these transaction are reflected in the financial statements on the basis determined the Company and related companies concerned in the normal course of business.

### 26.1 ค่าใช้จ่ายค้างจ่าย

*บาท*

| | งบการเงินรวม | | งบการเงินเฉพาะบริษัท | |
|---|---|---|---|---|
| | 2545 | 2544 | 2545 | 2544 |
| บริษัทย่อย | | | | |
| บริษัท แม็ทซิ่ง เอ็นเตอร์เทนเม้นท์ จำกัด | 0.00 | 0.00 | 2,855,000.00 | 0.00 |
| รวม | 0.00 | 0.00 | 2,855,000.00 | 0.00 |

รายการรับและค่าใช้จ่ายกับกิจการที่เกี่ยวข้อง และมีนัยสำคัญในงวด สิ้นสุดวันที่ 30 กันยายน 2545 และ 2544

### 26.2 รายได้จากการบริการ

*บาท*

| | งบการเงินรวม | | งบการเงินเฉพาะบริษัท | |
|---|---|---|---|---|
| | 2545 | 2544 | 2545 | 2544 |
| บริษัทย่อย | | | | |
| บริษัท แม็ทซิ่ง เอ็นเตอร์เทนเม้นท์ จำกัด | 0.00 | 0.00 | 11,761,400.00 | 2,000,000.00 |
| บริษัท แฟ็ทแมน แอนด์ ลิตเติ้ลบอย จำกัด | 0.00 | 0.00 | 2,692,000.00 | 1,284,279.00 |
| รวม | 0.00 | 0.00 | 14,453,400.00 | 3,284,279.00 |

### 26.3 รายได้อื่น

*บาท*

| | งบการเงินรวม | | งบการเงินเฉพาะบริษัท | |
|---|---|---|---|---|
| | 2545 | 2544 | 2545 | 2544 |
| บริษัทย่อย | | | | |
| บริษัท แม็ทซิ่ง เอ็นเตอร์เทนเม้นท์ จำกัด | 0.00 | 0.00 | 1,136,100.00 | 711,965.00 |
| บริษัท เกียร์เฮด จำกัด | 0.00 | 0.00 | 1,725,146.00 | 2,354,709.66 |
| บริษัท แฟ็ทแมน แอนด์ ลิตเติ้ลบอย จำกัด | 0.00 | 0.00 | 728,690.27 | 95,378.11 |
| รวม | 0.00 | 0.00 | 3,589,936.27 | 3,162,052.77 |

### 26.4 ต้นทุนบริการ

*บาท*

| | งบการเงินรวม | | งบการเงินเฉพาะบริษัท | |
|---|---|---|---|---|
| | 2545 | 2544 | 2545 | 2544 |
| บริษัทย่อย | | | | |
| บริษัท แม็ทซิ่ง เอ็นเตอร์เทนเม้นท์ จำกัด | 0.00 | 0.00 | 2,855,000.00 | 0.00 |
| บริษัท เกียร์เฮด จำกัด | 0.00 | 0.00 | 48,775,760.70 | 32,144,492.00 |
| บริษัท แฟ็ทแมน แอนด์ ลิตเติ้ลบอย จำกัด | 0.00 | 0.00 | 70,270.00 | 13,000.00 |
| บริษัทร่วม | | | | |
| บริษัท โอเรียนทัล โพสท์ จำกัด | 9,576,227.29 | 0.00 | 9,576,227.29 | 0.00 |
| รวม | 9,576,227.29 | 0.00 | 61,277,257.99 | 32,157,492.00 |

### 26.1 Accrued expenses

*Baht*

| | Consolidated | | Parent company | |
|---|---|---|---|---|
| | 2002 | 2001 | 2002 | 2001 |
| Subsidiaries | | | | |
| Matching Entertainment Co., Ltd. | 0.00 | 0.00 | 2,855,000.00 | 0.00 |
| Total | 0.00 | 0.00 | 2,855,000.00 | 0.00 |

As at September 30, 2002 and 2001, the significant revenues and expenses transaction with related companies are as follows :

### 26.2 Services income

*Baht*

| | Consolidated | | Parent company | |
|---|---|---|---|---|
| | 2002 | 2001 | 2002 | 2001 |
| Subsidiaries | | | | |
| Matching Entertainment Co., Ltd. | 0.00 | 0.00 | 11,761,400.00 | 2,000,000.00 |
| Fatman and Little Boy Co., Ltd. | 0.00 | 0.00 | 2,692,000.00 | 1,284,279.00 |
| Total | 0.00 | 0.00 | 14,453,400.00 | 3,284,279.00 |

### 26.3 Other income

*Baht*

| | Consolidated | | Parent company | |
|---|---|---|---|---|
| | 2002 | 2001 | 2002 | 2001 |
| Subsidiaries | | | | |
| Matching Entertainment Co., Ltd. | 0.00 | 0.00 | 1,136,100.00 | 711,965.00 |
| Gear Head Co., Ltd. | 0.00 | 0.00 | 1,725,146.00 | 2,354,709.66 |
| Fatman and Little Boy Co., Ltd. | 0.00 | 0.00 | 728,690.27 | 95,378.11 |
| Total | 0.00 | 0.00 | 3,589,936.27 | 3,162,052.77 |

### 26.4 Cost of services

*Baht*

| | Consolidated | | Parent company | |
|---|---|---|---|---|
| | 2002 | 2001 | 2002 | 2001 |
| Subsidiaries | | | | |
| Matching Entertainment Co., Ltd. | 0.00 | 0.00 | 2,855,000.00 | 0.00 |
| Gear Head Co., Ltd. | 0.00 | 0.00 | 48,775,760.70 | 32,144,492.00 |
| Fatman and Little Boy Co., Ltd. | 0.00 | 0.00 | 70,270.00 | 13,000.00 |
| Associate | | | | |
| Oriental Post Co., Ltd. | 9,576,227.29 | 0.00 | 9,576,227.29 | 0.00 |
| Total | 9,576,227.29 | 0.00 | 61,277,257.99 | 32,157,492.00 |

## 27. ข้อมูลเกี่ยวกับการดำเนินงานจำแนกตามส่วนงาน

*( หน่วย : พันบาท )*

| | งบการเงินรวมสำหรับปี สิ้นสุดวันที่ 30 กันยายน 2545 | | | | | | | | | |
|---|---|---|---|---|---|---|---|---|---|---|
| | ผลิตภาพยนต์โฆษณา 2545 | จัดรายการทีวี 2545 | จัดแสดงโชว์ 2545 | ให้เช่าอุปกรณ์พร้อมบริการ 2545 | ค่าบริการอื่น ๆ 2545 | ขายอุปกรณ์ 2545 | รายได้อื่น 2545 | รวม | การตัดรายการระหว่างกัน 2545 | งบการเงินรวม 2545 |
| **รายได้** | | | | | | | | | | |
| รายได้จากภายนอก | 402,562 | 76,742 | 139,006 | 14,513 | 18,228 | 30,660 | 9,552 | 691,263 | 0 | |
| รายได้จากกิจการที่เกี่ยวข้องกัน | 17,897 | 0 | 0 | 54,403 | 5,075 | 448 | 2,157 | 79,980 | 0 | |
| รายได้ทั้งสิ้น | 420,459 | 76,742 | 139,006 | 68,916 | 23,303 | 31,108 | 11,709 | 771,243 | (77,061) | 694,182 |
| ต้นทุนให้บริการ | 312,880 | 67,194 | 121,711 | 46,309 | 15,624 | | 6,636 | 570,354 | | |
| ต้นทุนขาย | | | | | | 26,241 | | 26,241 | | |
| รวมต้นทุนทั้งสิ้น | 312,880 | 67,194 | 121,711 | 46,309 | 15,624 | 26,241 | 6,636 | 596,595 | (79,479) | 517,116 |
| | 107,579 | 9,548 | 17,295 | 22,607 | 7,679 | 4,867 | 5,073 | 174,648 | 2,418 | 177,066 |
| ค่าใช้จ่ายขายและบริหาร | (72,316) | (5,241) | (9,494) | (6,827) | (2,273) | (5,412) | (1,564) | (103,127) | 2 | (103,125) |
| ผลได้ (เสีย) ตามส่วนงาน | 35,263 | 4,307 | 7,801 | 15,780 | 5,406 | (545) | 3,509 | 71,521 | 2,420 | 73,941 |
| ดอกเบี้ยจ่าย | (6,300) | (625) | (1,132) | (3,055) | (1,046) | (534) | (240) | (12,932) | 53 | (12,879) |
| ส่วนแบ่งกำไรสุทธิในบริษัทร่วม | 90 | | | | | | | 90 | | 90 |
| ภาษีเงินได้นิติบุคคล | (8,897) | (1,363) | (2,470) | (3,364) | (1,151) | (614) | (291) | (18,150) | | (18,150) |
| กำไรสุทธิหลังภาษีเงินได้นิติบุคคล | 20,156 | 2,319 | 4,199 | 9,361 | 3,209 | (1,693) | 2,978 | 40,529 | 2,473 | 43,002 |
| กำไรสุทธิส่วนที่เป็นของผู้ถือหุ้นส่วนน้อย | | | | | | | | | | (19,667) |
| กำไรสุทธิ | | | | | | | | | | 23,335 |

## 27. SEGMENT INFORMATION

*(Baht : Thousand)*

| | Consolidated for the year ended September 30, 2002 | | | | | | | | | |
|---|---|---|---|---|---|---|---|---|---|---|
| | Advertising movie 2002 | T.V. Media 2002 | Showing 2002 | Equipment for lease 2002 | Other services 2002 | Selling equipment 2002 | Other income 2002 | Total | Eliminated transaction 2002 | Consolidated 2002 |
| Revenues | | | | | | | | | | |
| External income | 402,562 | 76,742 | 139,006 | 14,513 | 18,228 | 30,660 | 9,552 | 691,263 | 0 | |
| Revenues from related transactions | 17,897 | 0 | 0 | 54,403 | 5,075 | 448 | 2,157 | 79,980 | 0 | |
| Total revenues | 420,459 | 76,742 | 139,006 | 68,916 | 23,303 | 31,108 | 11,709 | 771,243 | (77,061) | 694,182 |
| Cost of services | 312,880 | 67,194 | 121,711 | 46,309 | 15,624 | | 6,636 | 570,354 | | |
| Cost of sales | | | | | | 26,241 | | 26,241 | | |
| Total costs | 312,880 | 67,194 | 121,711 | 46,309 | 15,624 | 26,241 | 6,636 | 596,595 | (79,479) | 517,116 |
| | 107,579 | 9,548 | 17,295 | 22,607 | 7,679 | 4,867 | 5,073 | 174,648 | 2,418 | 177,066 |
| Selling and administrative expenses | (72,316) | (5,241) | (9,494) | (6,827) | (2,273) | (5,412) | (1,564) | (103,127) | 2 | (103,125) |
| Equity gain (loss) under segmental | 35,263 | 4,307 | 7,801 | 15,780 | 5,406 | (545) | 3,509 | 71,521 | 2,420 | 73,941 |
| Interest expenses | (6,300) | (625) | (1,132) | (3,055) | (1,046) | (534) | (240) | (12,932) | 53 | (12,879) |
| Equity net profit in associates | 90 | | | | | | | 90 | | 90 |
| Income tax | (8,897) | (1,363) | (2,470) | (3,364) | (1,151) | (614) | (291) | (18,150) | | (18,150) |
| Net profit after income tax | 20,156 | 2,319 | 4,199 | 9,361 | 3,209 | (1,693) | 2,978 | 40,529 | 2,473 | 43,002 |
| Net profit of minority interest | | | | | | | | | | (19,667) |
| Net profit | | | | | | | | | | 23,335 |

*( หน่วย : พันบาท )*

| | งบการเงินรวมสำหรับปี สิ้นสุดวันที่ 30 กันยายน 2545 | | | | | | | | | |
|---|---|---|---|---|---|---|---|---|---|---|
| | ผลิตภาพยนต์โฆษณา 2545 | จัดรายการทีวี 2545 | จัดแสดงโชว์ 2545 | ให้เช่าอุปกรณ์พร้อมบริการ 2545 | ค่าบริการอื่น ๆ 2545 | ขายอุปกรณ์ 2545 | รายได้อื่น 2545 | รวม | การตัดรายการระหว่างกัน 2545 | งบการเงินรวม 2545 |
| **ข้อมูลอื่น** | | | | | | | | | | |
| สินทรัพย์ตามส่วนงาน | 183,349 | 24,019 | 43,507 | 98,878 | 0 | 0 | 0 | 349,753 | | |
| เงินลงทุนในบริษัทร่วมตามวิธีส่วนได้เสีย | 50,090 | 0 | 0 | 0 | 0 | 0 | 0 | 50,090 | | |
| สินทรัพย์ทั้งสิ้นตามงบการเงินรวม | 233,439 | 24,019 | 43,507 | 98,878 | 0 | 0 | 0 | 399,843 | (31,927) | 367,916 |
| หนี้สินตามส่วนงาน | 158,957 | 19,364 | 35,076 | 48,114 | 0 | 0 | 0 | 261,511 | | |
| หนี้สินทั้งสิ้นตามงบการเงินรวม | 158,957 | 19,364 | 35,076 | 48,114 | 0 | 0 | 0 | 261,511 | (17,116) | 244,395 |
| รายจ่ายฝ่ายทุน | 9,505 | 3,058 | 5,539 | 30,473 | 10,503 | 0 | 1,268 | 60,346 | (6) | 60,340 |
| ค่าเสื่อมราคา | 6,962 | 334 | 605 | 15,279 | 5,263 | 0 | 644 | 29,087 | (2) | 29,085 |
| ค่าใช้จ่ายที่มิใช่เงินสด (ไม่รวมค่าเสื่อมราคา) | 1,148 | 0 | 0 | 1,280 | 0 | 0 | 0 | 2,428 | 0 | 2,428 |

## 28. เหตุการณ์ภายหลังวันที่ในงบการเงิน

ตามมติที่ประชุมวิสามัญผู้ถือหุ้น ครั้งที่ 6/2545 เมื่อวันที่ 5 ตุลาคม 2545 และครั้งที่ 7/2545 เมื่อวันที่ 30 ตุลาคม 2545 มีมติพิเศษให้บริษัทฯ แปรสภาพบริษัทฯ จากบริษัทจำกัดเป็นบริษัทมหาชนจำกัด และลดมูลค่าหุ้นสามัญจากหุ้นละ 100.00 บาท เป็นหุ้นละ 5.00 บาท ทำให้บริษัทฯ มีหุ้นสามัญ จำนวน 18,000,000 หุ้น และเพิ่มทุนจาก 18,000,000 หุ้น เป็น 24,000,000 หุ้น แบ่งเป็นหุ้นสามัญ 6,000,000 หุ้น มูลค่าหุ้นละ 5.00 บาท จำนวนเงิน 30 ล้านบาท รวมทุนจดทะเบียนทั้งสิ้น 120 ล้านบาท ซึ่งทุนจดทะเบียนดังกล่าวแบ่งเป็นหุ้นสามัญที่เรียกชำระแล้วจำนวน 18,000,000 หุ้น มูลค่าหุ้นละ 5.00 บาท เป็นจำนวนเงิน 90 ล้านบาท และแบ่งเป็นหุ้นสามัญที่ยังไม่เรียกชำระ จำนวน 6,000,000 หุ้น มูลค่าหุ้นละ 5.00 บาท เป็นจำนวนเงิน 30 ล้านบาท บริษัทฯ ได้จดทะเบียนการแปรสภาพบริษัท ลดมูลค่าหุ้นและเพิ่มทุนดังกล่าวกับกระทรวงพาณิชย์ เมื่อวันที่ 19 พฤศจิกายน 2545

## 29. อื่นๆ

งบการเงินนี้ได้ผ่านการอนุมัติจากคณะกรรมการของบริษัทฯ แล้ว

*(Baht : Thousand)*

| | Consolidated for the year ended September 30, 2002 | | | | | | | | | |
|---|---|---|---|---|---|---|---|---|---|---|
| | Advertising movie 2002 | T.V. Media 2002 | Showing 2002 | Equipment for lease 2002 | Other services 2002 | Selling equipment 2002 | Other income 2002 | Total | Eliminated transaction 2002 | Consolidated 2002 |
| Other information | | | | | | | | | | |
| Assets under segmental | 183,349 | 24,019 | 43,507 | 98,878 | 0 | 0 | 0 | 349,753 | | |
| Investment in associates under equity method | 50,090 | | | 0 | 0 | 0 | 0 | 50,090 | | |
| Total assets under consolidated | 233,439 | 24,019 | 43,507 | 98,878 | 0 | 0 | 0 | 399,843 | (31,927) | 367,916 |
| Liabilities under segmental | 158,957 | 19,364 | 35,076 | 48,114 | 0 | 0 | 0 | 261,511 | | |
| Total liabilities under consolidated | 158,957 | 19,364 | 35,076 | 48,114 | 0 | 0 | 0 | 261,511 | (17,116) | 244,395 |
| Capital expenditures | 9,505 | 3,058 | 5,539 | 30,473 | 10,503 | 0 | 1,268 | 60,346 | (6) | 60,340 |
| Depreciation | 6,962 | 334 | 605 | 15,279 | 5,263 | 0 | 644 | 29,087 | (2) | 29,085 |
| Non-cash expenses (excluding depreciation) | 1,148 | | | 1,280 | 0 | 0 | 0 | 2,428 | 0 | 2,428 |

## 28. SUBSEQUENT EVENTS

According to the resolution of the shareholders' extraordinary meeting no. 6/2002 held on October 5, 2002 and no. 7/2002 held on October 30, 2002, the Company has special resolution to convert its status from company limited to public company limited and decrease par value of share capital from Baht 100.00 per share to Baht 5.00 per share, resulted the Company has 18,000,000 common shares and increase its share capital from 18,000,000 shares to 24,000,000 shares dividing into 6,000,000 shares of Baht 5.00 each, amounting to Baht 30 million, total authorized share capital is Baht 120 million. Such share capital were divided into 18,000,000 paid-up common shares of Baht 5.00 each, amounting to Baht 90 million and 6,000,000 unpaid-up common shares of Baht 5.00 each, amounting to Baht 30 million. The Company has registered the conversion of its status, decrease par value and increase share capital with the Ministry of Commerce since November 19, 2002.

## 29. OTHERS

These financial statements was approved by the Company's Board of directors.

# บริษัท แม็ทชิ่ง สตูดิโอ จำกัด (มหาชน)
# และบริษัทย่อย

## รายงานของผู้สอบบัญชีและงบการเงิน
## ณ วันที่ 31 ธันวาคม 2545

MATCHING STUDIO

# Matching Studio Public Co., Ltd.
# and Subsidiaries

## Auditor's Report and Financial Statements
## As At December 31, 2002

# รายงาน ของผู้สอบบัญชีรับอนุญาต
# Auditor's Report

**เสนอ ผู้ถือหุ้นบริษัท แม็ทชิ่ง สตูดิโอ จำกัด (มหาชน)**

ข้าพเจ้าได้ตรวจสอบงบดุลรวมและงบดุลเฉพาะบริษัท ณ วันที่ 31 ธันวาคม 2545 งบกำไรขาดทุนรวมและงบกำไรขาดทุนเฉพาะบริษัท งบแสดงการเปลี่ยนแปลงในส่วนของผู้ถือหุ้นรวม และงบแสดงการเปลี่ยนแปลงในส่วนของผู้ถือหุ้นเฉพาะบริษัทและงบกระแสเงินสดรวมและงบกระแสเงินสดเฉพาะบริษัท สำหรับงวด 3 เดือนสิ้นสุดวันเดียวกันของบริษัท แม็ทชิ่ง สตูดิโอ จำกัด (มหาชน) และบริษัทย่อย และของเฉพาะบริษัท แม็ทชิ่ง สตูดิโอ จำกัด (มหาชน) ซึ่งผู้บริหารของกิจการเป็นผู้รับผิดชอบต่อความถูกต้องและครบถ้วนของข้อมูลในงบการเงินเหล่านี้ ส่วนข้าพเจ้าเป็นผู้รับผิดชอบในการรายงานต่องบการเงินดังกล่าวจากผลการตรวจสอบของข้าพเจ้า

ข้าพเจ้าได้ปฏิบัติงานตรวจสอบตามมาตรฐานการสอบบัญชีที่รับรองทั่วไป ซึ่งกำหนดให้ข้าพเจ้าต้องวางแผนและปฏิบัติงานเพื่อให้ได้ความเชื่อมั่นอย่างมีเหตุผลว่า งบการเงินแสดงข้อมูลที่ขัดต่อข้อเท็จจริงอันเป็นสาระสำคัญหรือไม่ การตรวจสอบรวมถึงการใช้วิธีการทดสอบหลักฐานประกอบรายการทั้งที่เป็นจำนวนเงินและการเปิดเผยข้อมูลในงบการเงิน การประเมินความเหมาะสมของหลักการบัญชีที่กิจการใช้ประมาณการเกี่ยวกับรายการทางการเงินที่เป็นสาระสำคัญ ซึ่งผู้บริหารเป็นผู้จัดทำขึ้น ตลอดจนการประเมินถึงความเหมาะสมของการแสดงรายการที่นำเสนอในงบการเงินโดยรวม ข้าพเจ้าเชื่อว่าการตรวจสอบดังกล่าวให้ข้อสรุปที่เป็นเกณฑ์อย่างเหมาะสมในการแสดงความเห็นของข้าพเจ้า

ข้าพเจ้าเห็นว่างบการเงินข้างต้นนี้แสดงฐานะการเงิน ณ วันที่ 31 ธันวาคม 2545 ผลการดำเนินงานรวมและผลการดำเนินงานเฉพาะบริษัทและกระแสเงินสดรวมและกระแสเงินสดเฉพาะบริษัท สำหรับงวด 3 เดือนสิ้นสุดวันเดียวกันของบริษัท แม็ทชิ่ง สตูดิโอ จำกัด (มหาชน) และบริษัทย่อยและ ของเฉพาะบริษัท แม็ทชิ่ง สตูดิโอ จำกัด (มหาชน) โดยถูกต้องตามที่ควรในสาระสำคัญตามหลักการบัญชีที่รับรองทั่วไป

สำนักงานสอบบัญชี ดี ไอ เอ

**(นางสุวิมล กฤตยาเกียรณ์)**

ผู้สอบบัญชีรับอนุญาตเลขทะเบียน 2982

วันที่ 25 กุมภาพันธ์ 2546

**To The Shareholders of Matching Studio Public Co., Ltd.**

I have audited the consolidated balance sheets of MATCHING STUDIO PUBLIC COMPANY LIMITED AND SUBSIDIARIES and the balance sheets of MATCHING STUDIO PUBLIC COMPANY as at December 31, 2002, the related consolidated statements of income and statements of income, consolidated statements of changes in shareholders' equity and statements of changes in shareholders' equity, and consolidated statements of cash flows and statements of cash flows of MATCHING STUDIO PUBLIC COMPANY LIMITED AND SUBSIDIARIES and of MATCHING STUDIO PUBLIC COMPANY LIMITED for three months then ended. These financial statements are the responsibility of the Company's management as to their correctness and completeness of the presentation. My responsibility is to express an opinion on these financial statements based on my audits.

I conducted my audits in accordance with generally accepted auditing standards. Those standards require that I plan and perform the audit to obtain reasonable assurance about whether the financial statements are free of material misstatement. An audit includes examining, on a test basis, evidence supporting the amounts and disclosures in the financial statements. An audit also includes assessing principles used and significant estimates made by management, as well as evaluating the overall financial statements presentation. I believe that my audits provides a reasonable basis for my opinion.

In my opinion, the financial statements referred to above present fairly, in all material respects, the financial position of MATCHING STUDIO PUBLIC COMPANY LIMITED AND SUBSIDIARIES and of MATCHING STUDIO PUBLIC COMPANY LIMITED as at December 31, 2002, and the results of their and its operations, and their and its cash flows for three months then ended in conformity with generally accepted accounting principles.

Office of D I A International Auditing

**(Mrs. Suvimol Krittayakiern)**

C.P.A. (Thailand)

Registration No. 2982

February 25, 2003

ณ วันที่ 31 ธันวาคม 2545

**บริษัท แม็ทชิ่ง สตูดิโอ จำกัด (มหาชน) และบริษัทย่อย**

*บาท*

| | หมายเหตุ | งบการเงินรวม | งบการเงินเฉพาะบริษัท |
|---|---|---|---|
| **สินทรัพย์** | | | |
| **สินทรัพย์หมุนเวียน** | | | |
| เงินสดและรายการเทียบเท่าเงินสด | 4 | 3,979,088.17 | 188,754.77 |
| เงินลงทุนชั่วคราว | 5 | 32,096.79 | 0.00 |
| ลูกหนี้การค้าและตั๋วเงินรับ - สุทธิ | 6 | 137,476,613.92 | 86,276,672.92 |
| เงินให้กู้ระยะสั้นแก่กิจการที่เกี่ยวข้องกัน | 7 | 0.00 | 6,887,246.00 |
| สินค้าคงเหลือ | 8 | 3,728,202.27 | 0.00 |
| ลูกหนี้เงินทดรองจ่ายแก่กิจการที่เกี่ยวข้องกัน | 9 | 0.00 | 3,713,731.97 |
| ลูกหนี้เงินทดรองจ่าย | | 28,691,132.24 | 20,181,133.30 |
| สินทรัพย์หมุนเวียนอื่น | | | |
| รายได้ค้างรับ | | 24,938,024.57 | 18,061,748.00 |
| ค่าบริการจ่ายล่วงหน้า | 11.2 | 7,040,984.37 | 7,040,984.37 |
| ค่าใช้จ่ายจ่ายล่วงหน้า | | 1,361,169.03 | 638,055.24 |
| ลูกหนี้อื่น | | 7,092,107.54 | 472,276.67 |
| สินทรัพย์หมุนเวียนอื่น | | 6,846,147.44 | 6,863,650.71 |
| **รวมสินทรัพย์หมุนเวียน** | | **221,185,566.34** | **150,324,253.95** |
| **สินทรัพย์ไม่หมุนเวียน** | | | |
| เงินฝากธนาคารติดภาระค้ำประกัน | 10 | 1,002,323.20 | 145,323.20 |
| เงินลงทุนซึ่งบันทึกโดยวิธีส่วนได้เสีย | 3.4, 11 | 0.00 | 66,559,667.03 |
| ส่วนปรับปรุงที่ดิน อาคารและอุปกรณ์ - สุทธิ | 3.5, 12 | 151,824,670.91 | 36,145,670.66 |
| ภาษีเงินได้นิติบุคคลถูกหัก ณ ที่จ่าย | | 16,764,348.67 | 13,746,454.35 |
| สินทรัพย์ไม่หมุนเวียนอื่น | | | |
| สิทธิการเช่า - สุทธิ | 3.5, 13 | 4,433,122.26 | 4,433,122.26 |
| ค่าความนิยมติดลบ | 3.6, 14 | (14,055,287.70) | 0.00 |
| สินทรัพย์ไม่หมุนเวียนอื่น | | 3,371,175.99 | 2,148,891.55 |
| **รวมสินทรัพย์ไม่หมุนเวียน** | | **163,340,353.33** | **123,179,129.05** |
| **รวมสินทรัพย์** | | **384,525,919.67** | **273,503,383.00** |

หมายเหตุประกอบงบการเงินเป็นส่วนหนึ่งของงบการเงินนี้

# Balance Sheets

As At December 31, 2002

**Matching Studio Public Company Limited and Subsidiaries**

*Baht*

| | Note | Consolidated | Parent Company |
|---|---|---|---|
| Assets | | | |
| Current assets | | | |
| Cash and cash equivalents | 4 | 3,979,088.17 | 188,754.77 |
| Short - term investments | 5 | 32,096.79 | 0.00 |
| Accounts and notes receivable - net | 6 | 137,476,613.92 | 86,276,672.92 |
| Short - term loans to related parties | 7 | 0.00 | 6,887,246.00 |
| Inventories | 8 | 3,728,202.27 | 0.00 |
| Advance receivable to related parties | 9 | 0.00 | 3,713,731.97 |
| Advance receivable | | 28,691,132.24 | 20,181,133.30 |
| Other current assets | | | |
| Accrued income | | 24,938,024.57 | 18,061,748.00 |
| Prepaid service fees | 11.2 | 7,040,984.37 | 7,040,984.37 |
| Prepaid expenses | | 1,361,169.03 | 638,055.24 |
| Other receivables | | 7,092,107.54 | 472,276.67 |
| Other current assets | | 6,846,147.44 | 6,863,650.71 |
| Total current assets | | 221,185,566.34 | 150,324,253.95 |
| Noncurrent assets | | | |
| Deposits at bank with commitment | 10 | 1,002,323.20 | 145,323.20 |
| Investments by using equity method | 3.4, 11 | 0.00 | 66,559,667.03 |
| Property, plant and equipment improvement - net | 3.5, 12 | 151,824,670.91 | 36,145,670.66 |
| Withholding income tax | | 16,764,348.67 | 13,746,454.35 |
| Other noncurrent assets | | | |
| Leasehold - net | 3.5, 13 | 4,433,122.26 | 4,433,122.26 |
| Negative goodwill | 3.6, 14 | (14,055,287.70) | 0.00 |
| Other noncurrent assets | | 3,371,175.99 | 2,148,891.55 |
| Total noncurrent assets | | 163,340,353.33 | 123,179,129.05 |
| Total assets | | 384,525,919.67 | 273,503,383.00 |

Notes to financial statements are parts of these financial statements.

ณ วันที่ 31 ธันวาคม 2545

**บริษัท แม็ทชิ่ง สตูดิโอ จำกัด (มหาชน) และบริษัทย่อย**

*บาท*

| | หมายเหตุ | งบการเงินรวม | งบการเงินเฉพาะบริษัท |
|---|---|---|---|
| **หนี้สินและส่วนของผู้ถือหุ้น** | | | |
| **หนี้สินหมุนเวียน** | | | |
| เงินเบิกเกินบัญชีและเงินกู้ยืมระยะสั้นจากสถาบันการเงิน | 15 | 48,758,618.78 | 42,778,729.92 |
| เจ้าหนี้การค้าและตั๋วเงินจ่าย | 16 | 24,275,163.97 | 19,808,695.12 |
| ส่วนของหนี้สินที่ถึงกำหนดชำระภายใน 1 ปี | 17 | 29,597,045.15 | 3,758,602.34 |
| เงินกู้ยืมระยะสั้น | 18 | 74,033,242.29 | 51,912,597.88 |
| เงินกู้ยืมระยะสั้นจากบุคคลที่เกี่ยวข้องกัน | 19 | 3,000,000.00 | 0.00 |
| เงินทดรองจ่ายจากบุคคลที่เกี่ยวข้องกัน | 20 | 527,890.00 | 0.00 |
| ค่าใช้จ่ายค้างจ่าย | | 30,591,698.02 | 19,052,020.13 |
| หนี้สินหมุนเวียนอื่น | | 9,017,398.15 | 4,532,749.47 |
| **รวมหนี้สินหมุนเวียน** | | **219,801,056.36** | **141,843,394.86** |
| **หนี้สินไม่หมุนเวียน** | | | |
| เจ้าหนี้สัญญาเช่าทางการเงิน - สุทธิ | 21 | 30,442,014.76 | 2,905,972.97 |
| เจ้าหนี้สัญญาเช่าซื้อ - สุทธิ | 22 | 3,158,648.74 | 0.00 |
| หนี้สินไม่หมุนเวียนอื่น | | 942,973.32 | 0.00 |
| **รวมหนี้สินไม่หมุนเวียน** | | **34,543,636.82** | **2,905,972.97** |
| **รวมหนี้สิน** | | **254,344,693.18** | **144,749,367.83** |
| **ส่วนของผู้ถือหุ้น** | | | |
| ทุนเรือนหุ้น | | | |
| ทุนจดทะเบียน | | | |
| หุ้นสามัญ 24,000,000 หุ้น มูลค่าหุ้นละ 5 บาท | 23 | 120,000,000.00 | 120,000,000.00 |
| ทุนที่ออกและเรียกชำระแล้ว | | | |
| หุ้นสามัญ 18,000,000 หุ้น หุ้นละ 5 บาท | 23 | 90,000,000.00 | 90,000,000.00 |
| ส่วนเกินมูลค่าหุ้น | | 7,000,000.00 | 7,000,000.00 |
| กำไรสะสม | | | |
| จัดสรรเพื่อเป็นทุนสำรองตามกฎหมาย | 24 | 1,741,000.00 | 1,741,000.00 |
| ยังไม่ได้จัดสรร | | 30,013,015.17 | 30,013,015.17 |
| รวมส่วนของผู้ถือหุ้นบริษัทใหญ่ | | 128,754,015.17 | 128,754,015.17 |
| ส่วนของผู้ถือหุ้นส่วนน้อย | | 1,427,211.32 | 0.00 |
| **รวมส่วนของผู้ถือหุ้น** | | **130,181,226.49** | **128,754,015.17** |
| **รวมหนี้สินและส่วนของผู้ถือหุ้น** | | **384,525,919.67** | **273,503,383.00** |

หมายเหตุประกอบงบการเงินเป็นส่วนหนึ่งของงบการเงินนี้

# Balance Sheets (Continued)

As At December 31, 2002

**Matching Studio Public Company Limited and Subsidiaries**

*Baht*

| | Note | Consolidated | Parent Company |
|---|---|---|---|
| Liabilities and shareholders' equity | | | |
| Current liabilities | | | |
| Overdrafts and short - term loans from financial institutions | 15 | 48,758,618.78 | 42,778,729.92 |
| Accounts and notes payable | 16 | 24,275,163.97 | 19,808,695.12 |
| Current portion of long - term debts | 17 | 29,597,045.15 | 3,758,602.34 |
| Short - term loans | 18 | 74,033,242.29 | 51,912,597.88 |
| Short - term loans from related person | 19 | 3,000,000.00 | 0.00 |
| Advances from related person | 20 | 527,890.00 | 0.00 |
| Accrued expenses | | 30,591,698.02 | 19,052,020.13 |
| Other current liabilities | | 9,017,398.15 | 4,532,749.47 |
| **Total current liabilities** | | **219,801,056.36** | **141,843,394.86** |
| Noncurrent liabilities | | | |
| Financial lease agreement payable - net | 21 | 30,442,014.76 | 2,905,972.97 |
| Hire purchase agreement payable - net | 22 | 3,158,648.74 | 0.00 |
| Other noncurrent liabilities | | 942,973.32 | 0.00 |
| **Total noncurrent liabilities** | | **34,543,636.82** | **2,905,972.97** |
| **Total liabilities** | | **254,344,693.18** | **144,749,367.83** |
| Shareholders' equity | | | |
| Share capital | | | |
| Authorized share capital | | | |
| 24,000,000 common shares of Baht 5 each | 23 | 120,000,000.00 | 120,000,000.00 |
| Issued and paid-up share capital | | | |
| 18,000,000 common shares of Baht 5 each | 23 | 90,000,000.00 | 90,000,000.00 |
| Premium on share capital | | 7,000,000.00 | 7,000,000.00 |
| Retained earnings | | | |
| Appropriated for legal reserve | 24 | 1,741,000.00 | 1,741,000.00 |
| Unappropriated | | 30,013,015.17 | 30,013,015.17 |
| Total shareholders' equity of parent company | | 128,754,015.17 | 128,754,015.17 |
| Minority interest | | 1,427,211.32 | 0.00 |
| **Total shareholders' equity** | | **130,181,226.49** | **128,754,015.17** |
| **Total liabilities and shareholders' equity** | | **384,525,919.67** | **273,503,383.00** |

Notes to financial statements are parts of these financial statements.

# งบกำไรขาดทุน

สำหรับงวด 3 เดือน สิ้นสุดวันที่ 31 ธันวาคม 2545

**บริษัท แม็ทชิ่ง สตูดิโอ จำกัด (มหาชน) และบริษัทย่อย**

*บาท*

| | หมายเหตุ | งบการเงินรวม | งบการเงินเฉพาะบริษัท |
|---|---|---|---|
| **รายได้** | | | |
| รายได้รับจ้างผลิตภาพยนต์โฆษณา | | 112,876,709.51 | 102,202,859.56 |
| รายได้จากการจัดรายการโทรทัศน์ | | 31,071,312.00 | 0.00 |
| รายได้จากการจัดแสดงโชว์ | | 4,523,113.42 | 0.00 |
| รายได้จากการบริการและให้เช่า | | 12,179,553.35 | 278,005.00 |
| รายได้จากการขาย | | 17,873,915.89 | 17,873,915.89 |
| รายได้อื่น | | 1,078,326.24 | 900,206.62 |
| รายได้จากการชดเชยความเสียหายของสินทรัพย์ถาวร | 33.2 | 4,705,567.17 | 0.00 |
| ส่วนแบ่งผลกำไรจากเงินลงทุนในบริษัทย่อย | | 0.00 | 6,580,368.72 |
| **รวมรายได้** | | **184,308,497.58** | **127,835,355.79** |
| **ค่าใช้จ่าย** | | | |
| ต้นทุนการให้บริการ | | 135,555,345.13 | 79,174,203.45 |
| ต้นทุนขาย | | 16,707,329.37 | 16,707,329.37 |
| ค่าใช้จ่ายในการขายและบริหาร | | 18,024,810.15 | 21,980,541.36 |
| ค่าตอบแทนผู้บริหาร | | 340,000.00 | 340,000.00 |
| **รวมค่าใช้จ่าย** | | **170,627,484.65** | **118,202,074.18** |
| กำไรก่อนดอกเบี้ยจ่ายและภาษีเงินได้นิติบุคคล | | 13,681,012.93 | 9,633,281.61 |
| ดอกเบี้ยจ่าย | | (3,785,637.36) | (1,823,380.55) |
| ภาษีเงินได้นิติบุคคล | 3.9 | (3,236,371.61) | (1,002,665.58) |
| กำไรสุทธิหลังหักภาษีเงินได้นิติบุคคล | | 6,659,003.96 | 6,807,235.48 |
| กำไรสุทธิส่วนที่เป็นของผู้ถือหุ้นส่วนน้อย | | 148,231.52 | 0.00 |
| **กำไรสุทธิ** | | **6,807,235.48** | **6,807,235.48** |
| **กำไรต่อหุ้นขั้นพื้นฐาน** | 3.11, 28 | | |
| กำไรสุทธิ | | 0.77 | 0.77 |

หมายเหตุประกอบงบการเงินเป็นส่วนหนึ่งของงบการเงินนี้

# Statements of Income

For Three Months Ended December 31, 2002

**Matching Studio Public Company Limited and Subsidiaries**

*Baht*

| | Note | Consolidated | Parent Company |
|---|---|---|---|
| **Revenues** | | | |
| Revenues from movie advertising production | | 112,876,709.51 | 102,202,859.56 |
| Revenues from media on television | | 31,071,312.00 | 0.00 |
| Revenues from showing | | 4,523,113.42 | 0.00 |
| Revenues from services and rental of equipments | | 12,179,553.35 | 278,005.00 |
| Sales | | 17,873,915.89 | 17,873,915.89 |
| Other income | | 1,078,326.24 | 900,206.62 |
| Revenues from compensation of damaged fixed assets | 33.2 | 4,705,567.17 | 0.00 |
| Equity gain from investment in subsidiaries | | 0.00 | 6,580,368.72 |
| **Total revenues** | | **184,308,497.58** | **127,835,355.79** |
| **Expenses** | | | |
| Cost of services | | 135,555,345.13 | 79,174,203.45 |
| Cost of sales | | 16,707,329.37 | 16,707,329.37 |
| Selling and administrative expenses | | 18,024,810.15 | 21,980,541.36 |
| Administrators' remuneration | | 340,000.00 | 340,000.00 |
| **Total expenses** | | **170,627,484.65** | **118,202,074.18** |
| Profit before interest expenses and income tax | | 13,681,012.93 | 9,633,281.61 |
| Interest expenses | | (3,785,637.36) | (1,823,380.55) |
| Income tax | 3.9 | (3,236,371.61) | (1,002,665.58) |
| Net profit after income tax | | 6,659,003.96 | 6,807,235.48 |
| Net profit of minority interest | | 148,231.52 | 0.00 |
| **Net profit** | | **6,807,235.48** | **6,807,235.48** |
| **Basic earnings per share** | 3.11, 28 | | |
| Net profit | | 0.77 | 0.77 |

Notes to financial statements are parts of these financial statements.

# งบแสดงการเปลี่ยนแปลงในส่วนของผู้ถือหุ้น

สำหรับงวด 3 เดือน สิ้นสุดวันที่ 31 ธันวาคม 2545

**บริษัท แม็ทซิ่ง สตูดิโอ จำกัด (มหาชน) และบริษัทย่อย**

*(หน่วย : บาท)*

| หมายเหตุ | งบการเงินรวม | | | | | |
|---|---|---|---|---|---|---|
| | ทุนเรือนหุ้นที่ออกและชำระแล้ว | ส่วนเกินมูลค่าทุน | กำไรสะสม | | ส่วนของผู้ถือหุ้นส่วนน้อย | รวม |
| | | | สำรองตามกฎหมาย | ยังไม่ได้จัดสรร | | |
| ยอดคงเหลือต้นงวด ณ วันที่ 30 กันยายน 2545 | 90,000,000.00 | 7,000,000.00 | 1,400,000.00 | 23,546,779.69 | 1,574,042.62 | 123,520,822.31 |
| สัดส่วนเงินลงทุนในบริษัทย่อย | 0.00 | 0.00 | 0.00 | 0.00 | 1,400.22 | 1,400.22 |
| จัดสรรสำรองตามกฎหมาย | 0.00 | 0.00 | 341,000.00 | (341,000.00) | 0.00 | 0.00 |
| กำไรสุทธิประจำปี | 0.00 | 0.00 | 0.00 | 6,807,235.48 | (148,231.52) | 6,659,003.96 |
| ยอดคงเหลือปลายงวด ณ วันที่ 31 ธันวาคม 2545 | 90,000,000.00 | 7,000,000.00 | 1,741,000.00 | 30,013,015.17 | 1,427,211.32 | 130,181,226.49 |

หมายเหตุประกอบงบการเงินเป็นส่วนหนึ่งของงบการเงินนี้

# Statements of Changes in Shareholders' Equity

For Three Months Ended December 31, 2002

**Matching Studio Public Company Limited and Subsidiaries**

*(Unit : Baht)*

| | Note | Consolidated | | | | | |
|---|---|---|---|---|---|---|---|
| | | Issued and paid-up share capital | Premium on share capital | Retained earnings | | Minority interest | Total |
| | | | | Legal reserve | Unappropriated | | |
| Beginning balance as at September 30, 2002 | | 90,000,000.00 | 7,000,000.00 | 1,400,000.00 | 23,546,779.69 | 1,574,042.62 | 123,520,822.31 |
| Proportion of investments in subsidiaries | | 0.00 | 0.00 | 0.00 | 0.00 | 1,400.22 | 1,400.22 |
| Appropriated for legal reserve | | 0.00 | 0.00 | 341,000.00 | (341,000.00) | 0.00 | 0.00 |
| Net profit for the year | | 0.00 | 0.00 | 0.00 | 6,807,235.48 | (148,231.52) | 6,659,003.96 |
| Ending balance as at December 31, 2002 | | 90,000,000.00 | 7,000,000.00 | 1,741,000.00 | 30,013,015.17 | 1,427,211.32 | 130,181,226.49 |

Notes to financial statements are parts of these financial statements.

# งบแสดงการเปลี่ยนแปลงในส่วนของผู้ถือหุ้น (ต่อ)

สำหรับงวด 3 เดือน สิ้นสุดวันที่ 31 ธันวาคม 2545

**บริษัท แม็ทซิ่ง สตูดิโอ จำกัด (มหาชน) และบริษัทย่อย**

*(หน่วย : บาท)*

| | หมายเหตุ | งบการเงินเฉพาะบริษัท | | | | |
|---|---|---|---|---|---|---|
| | | ทุนเรือนหุ้นที่ออกและชำระแล้ว | ส่วนเกินมูลค่าทุน | กำไรสะสม | | รวม |
| | | | | สำรองตามกฎหมาย | ยังไม่ได้จัดสรร | |
| ยอดคงเหลือต้นงวด ณ วันที่ 30 กันยายน 2545 | | 90,000,000.00 | 7,000,000.00 | 1,400,000.00 | 23,546,779.69 | 121,946,779.69 |
| จัดสรรสำรองตามกฎหมาย | | 0.00 | 0.00 | 341,000.00 | (341,000.00) | 0.00 |
| กำไรสุทธิประจำปี | | 0.00 | 0.00 | 0.00 | 6,807,235.48 | 6,807,235.48 |
| ยอดคงเหลือปลายงวด ณ วันที่ 31 ธันวาคม 2545 | | 90,000,000.00 | 7,000,000.00 | 1,741,000.00 | 30,013,015.17 | 128,754,015.17 |

หมายเหตุประกอบงบการเงินเป็นส่วนหนึ่งของงบการเงินนี้

# Statements of Changes in Shareholders' Equity (Continued)

For Three Months Ended December 31, 2002

**Matching Studio Public Company Limited and Subsidiaries**

*(Unit : Baht)*

| | Note | Parent Company | | | | |
|---|---|---|---|---|---|---|
| | | Issued and paid-up share capital | Premium on share capital | Retained earnings | | Total |
| | | | | Legal reserve | Unappropriated | |
| Beginning balance as at September 30, 2002 | | 90,000,000.00 | 7,000,000.00 | 1,400,000.00 | 23,546,779.69 | 121,946,779.69 |
| Appropriated for legal reserve | | 0.00 | 0.00 | 341,000.00 | (341,000.00) | 0.00 |
| Net profit for the year | | 0.00 | 0.00 | 0.00 | 6,807,235.48 | 6,807,235.48 |
| Ending balance as at December 31, 2002 | | 90,000,000.00 | 7,000,000.00 | 1,741,000.00 | 30,013,015.17 | 128,754,015.17 |

Notes to financial statements are parts of these financial statements.

# งบกระแสเงินสด

สำหรับงวด 3 เดือน สิ้นสุดวันที่ 31 ธันวาคม 2545

**บริษัท แม็ทชิ่ง สตูดิโอ จำกัด (มหาชน) และบริษัทย่อย**

*บาท*

| | หมายเหตุ | งบการเงินรวม | งบการเงินเฉพาะบริษัท |
|---|---|---|---|
| **กระแสเงินสดจากกิจกรรมดำเนินงาน** | | | |
| กำไรสุทธิสำหรับปี | | 6,807,235.48 | 6,807,235.48 |
| **รายการปรับปรุงกระทบยอดกำไรสุทธิ** | | | |
| **เป็นเงินสดรับ (จ่าย) จากการดำเนินงาน** | | | |
| ค่าเสื่อมราคา | | 8,961,119.21 | 1,861,116.81 |
| สิทธิการเช่าตัดจ่าย | | 186,920.76 | 186,920.76 |
| ค่าความนิยมตัดจ่าย | | (751,873.89) | 0.00 |
| ดอกเบี้ยจ่ายตัดจ่ายตามสัญญาเช่าทางการเงิน | | 1,270,496.55 | 169,526.21 |
| ดอกเบี้ยจ่ายตัดจ่ายตามสัญญาเช่าซื้อ | | 85,017.38 | 0.00 |
| รายได้จากการชดเชยความเสียหายของสินทรัพย์ถาวร | 33.2 | (4,705,567.17) | 0.00 |
| (กำไร) ขาดทุนจากอัตราแลกเปลี่ยนที่ยังไม่เกิดขึ้นจริง | | 16,762.49 | 16,762.49 |
| ค่าใช้จ่ายในการยกเลิกสัญญาลงทุน | | 90,368.26 | 90,368.26 |
| (กำไร) ขาดทุนจากการแลกเปลี่ยนสินทรัพย์ถาวร | | 2.00 | 2.00 |
| ส่วนแบ่งผลกำไรจากเงินลงทุนในบริษัทย่อย | | 0.00 | (6,580,368.72) |
| กำไรสุทธิจากการดำเนินงานก่อนการเปลี่ยนแปลง ในส่วนประกอบของสินทรัพย์ดำเนินงาน และหนี้สินดำเนินงาน | | 11,960,481.07 | 2,551,563.29 |
| **การเปลี่ยนแปลงในส่วนประกอบของสินทรัพย์ดำเนินงาน** | | | |
| ลูกหนี้การค้าและตั๋วเงินรับ (เพิ่มขึ้น) ลดลง | | (27,886,160.07) | (25,177,598.36) |
| สินค้าคงเหลือ (เพิ่มขึ้น) ลดลง | | 5,673,674.52 | 0.00 |
| ลูกหนี้เงินทดรองจ่าย (เพิ่มขึ้น) ลดลง | | 1,380,768.94 | 3,442,086.90 |
| สินทรัพย์หมุนเวียนอื่น (เพิ่มขึ้น) ลดลง | | (3,051,524.91) | (6,006,551.02) |
| ภาษีเงินได้นิติบุคคลถูกหัก ณ ที่จ่าย (เพิ่มขึ้น) ลดลง | | (613,271.65) | (608,376.61) |
| สินทรัพย์ไม่หมุนเวียนอื่น (เพิ่มขึ้น) ลดลง | | (818,452.56) | (520,597.25) |
| **การเปลี่ยนแปลงในส่วนประกอบของหนี้สินดำเนินงาน** | | | |
| เจ้าหนี้การค้าและตั๋วเงินจ่ายเพิ่มขึ้น (ลดลง) | | (3,634,139.38) | 845,173.91 |
| ค่าใช้จ่ายค้างจ่ายเพิ่มขึ้น (ลดลง) | | 8,024,941.72 | 5,068,155.59 |
| หนี้สินหมุนเวียนอื่นเพิ่มขึ้น (ลดลง) | | (2,041,694.72) | (859,266.49) |
| หนี้สินไม่หมุนเวียนอื่นเพิ่มขึ้น (ลดลง) | | 90,651.95 | 0.00 |
| | | (10,914,725.09) | (21,265,410.04) |
| กำไรสุทธิส่วนที่เป็นของส่วนของผู้ถือหุ้นส่วนน้อย | | (146,831.30) | 0.00 |
| **เงินสดสุทธิได้มา (ใช้ไป) ในกิจกรรมดำเนินงาน** | | **(11,061,556.39)** | **(21,265,410.04)** |

หมายเหตุประกอบงบการเงินเป็นส่วนหนึ่งของงบการเงินนี้

# Statements of Cash Flows

For Three Months Ended December 31, 2002

**Matching Studio Public Company Limited and Subsidiaries**

*Baht*

| | Note | Consolidated | Parent Company |
|---|---|---|---|
| Cash flows from operating activities | | | |
| Net profit | | 6,807,235.48 | 6,807,235.48 |
| Adjustments to reconcile net profit to cash receipt (disbursement) from operating activities | | | |
| Depreciation | | 8,961,119.21 | 1,861,116.81 |
| Amortized leasehold | | 186,920.76 | 186,920.76 |
| Amortized goodwill | | (751,873.89) | 0.00 |
| Amortized interest expenses under financial lease agreement | | 1,270,496.55 | 169,526.21 |
| Amortized interest expenses under hire purchase agreement | | 85,017.38 | 0.00 |
| Revenues from compensation of damaged fixed assets | 33.2 | (4,705,567.17) | 0.00 |
| (Gain) Loss from unrealized exchange rate | | 16,762.49 | 16,762.49 |
| Expenses from cancellation of investment agreement | | 90,368.26 | 90,368.26 |
| (Gain) Loss from exchange of fixed assets | | 2.00 | 2.00 |
| Equity gain from investments in subsidiaries | | 0.00 | (6,580,368.72) |
| Net profit from operation before changes in parts of operating assets and liabilities | | 11,960,481.07 | 2,551,563.29 |
| Changes in parts of operating assets | | | |
| (Increase) Decrease in accounts and notes receivable | | (27,886,160.07) | (25,177,598.36) |
| (Increase) Decrease in inventories | | 5,673,674.52 | 0.00 |
| (Increase) Decrease in advance receivable | | 1,380,768.94 | 3,442,086.90 |
| (Increase) Decrease in other current assets | | (3,051,524.91) | (6,006,551.02) |
| (Increase) Decrease in withholding income tax | | (613,271.65) | (608,376.61) |
| (Increase) Decrease in other noncurrent assets | | (818,452.56) | (520,597.25) |
| Changes in parts of operating liabilities | | | |
| Increase (Decrease) in accounts and notes payable | | (3,634,139.38) | 845,173.91 |
| Increase (Decrease) in accrued expenses | | 8,024,941.72 | 5,068,155.59 |
| Increase (Decrease) in other current liabilities | | (2,041,694.72) | (859,266.49) |
| Increase (Decrease) in other noncurrent liabilities | | 90,651.95 | 0.00 |
| | | (10,914,725.09) | (21,265,410.04) |
| Net profit of minority interest | | (146,831.30) | 0.00 |
| Net cash provided by (used in) operating activities | | (11,061,556.39) | (21,265,410.04) |

Notes to financial statements are parts of these financial statements.

# งบกระแสเงินสด (ต่อ)

สำหรับงวด 3 เดือน สิ้นสุดวันที่ 31 ธันวาคม 2545

**บริษัท แม็ทชิ่ง สตูดิโอ จำกัด (มหาชน) และบริษัทย่อย**

*บาท*

| | หมายเหตุ | งบการเงินรวม | งบการเงินเฉพาะบริษัท |
|---|---|---|---|
| **กระแสเงินสดจากกิจกรรมลงทุน** | | | |
| ลูกหนี้เงินทดรองจ่ายแก่กิจการที่เกี่ยวข้องกัน(เพิ่มขึ้น)ลดลง | | 0.00 | (3,713,731.97) |
| เงินให้กู้ยืมระยะสั้นแก่กิจการที่เกี่ยวข้องกัน(เพิ่มขึ้น)ลดลง | | 0.00 | 322,754.00 |
| เงินฝากธนาคารที่ติดภาระค้ำประกัน(เพิ่มขึ้น)ลดลง | | (710.85) | (710.85) |
| เงินสดจ่ายจากการซื้อเงินลงทุนในบริษัทย่อย | | 0.00 | (1,998,600.00) |
| เงินสดจ่ายจากการซื้อสินทรัพย์ถาวร | | (13,459,685.97) | (3,213,313.96) |
| **เงินสดสุทธิได้มา (ใช้ไป) ในกิจกรรมลงทุน** | | **(13,460,396.82)** | **(8,603,602.78)** |
| **กระแสเงินสดจากกิจกรรมจัดหาเงิน** | | | |
| เงินเบิกเกินบัญชีและเงินกู้ระยะสั้นจากสถาบันการเงินเพิ่มขึ้น (ลดลง) | | 34,053,651.08 | 31,849,908.46 |
| เงินกู้ยืมระยะสั้นเพิ่มขึ้น (ลดลง) | | 959,091.70 | 227,812.32 |
| เงินกู้ยืมระยะสั้นจากบุคคลที่เกี่ยวข้องกัน(เพิ่มขึ้น)ลดลง | | (2,330,345.00) | (1,080,000.00) |
| เงินสดจ่ายชำระหนี้เจ้าหนี้ตามสัญญาเช่าการเงิน | | (8,103,009.61) | (975,576.00) |
| เงินสดจ่ายชำระหนี้เจ้าหนี้ตามสัญญาเช่าซื้อ | | (697,738.52) | (51,000.00) |
| **เงินสดสุทธิได้มา (ใช้ไป) ในกิจกรรมจัดหาเงิน** | | **23,881,649.65** | **29,971,144.78** |
| **เงินสดและรายการเทียบเท่าเงินสดเพิ่มขึ้น (ลดลง)** | | **(640,303.56)** | **102,131.96** |
| **เงินสดและรายการเทียบเท่าเงินสดต้นงวด** | | **4,619,391.73** | **86,622.81** |
| **เงินสดและรายการเทียบเท่าเงินสดปลายงวด** | 3.10, 4 | **3,979,088.17** | **188,754.77** |
| **ข้อมูลกระแสเงินสดเปิดเผยเพิ่มเติม** | | | |
| เงินสดจ่ายในระหว่างปี | | | |
| ดอกเบี้ยจ่าย | | 2,764,609.01 | 2,194,778.95 |
| ภาษีเงินได้นิติบุคคล | | 2,250,903.56 | 1,611,042.19 |

หมายเหตุประกอบงบการเงินเป็นส่วนหนึ่งของงบการเงินนี้

# Statements of Cash Flows (Continued)

For Three Months Ended December 31, 2002

**Matching Studio Public Company Limited and Subsidiaries**

*Baht*

| | Note | Consolidated | Parent Company |
|---|---|---|---|
| Cash flows from investing activities | | | |
| (Increase) Decrease in advance receivable to related companies | | 0.00 | (3,713,731.97) |
| (Increase) Decrease in short - term loans to related parties | | 0.00 | 322,754.00 |
| (Increase) Decrease in deposits at banks with commitment | | (710.85) | (710.85) |
| Cash paid for purchase of investments in subsidiaries | | 0.00 | (1,998,600.00) |
| Cash paid for purchase of fixed assets | | (13,459,685.97) | (3,213,313.96) |
| Net cash provided by (used in) investing activities | | (13,460,396.82) | (8,603,602.78) |
| Cash flows from financing activities | | | |
| Increase (Decrease) in overdrafts and short - term loans from financial institutions | | 34,053,651.08 | 31,849,908.46 |
| Increase (Decrease) in short - term loans | | 959,091.70 | 227,812.32 |
| Increase (Decrease) in short - term loans from related person | | (2,330,345.00) | (1,080,000.00) |
| Cash paid for financial lease agreement payable | | (8,103,009.61) | (975,576.00) |
| Cash paid for hire purchase payable | | (697,738.52) | (51,000.00) |
| Net cash provided by (used in) financing activities | | 23,881,649.65 | 29,971,144.78 |
| Increase (Decrease) in cash and cash equivalents | | (640,303.56) | 102,131.96 |
| Cash and cash equivalents, beginning of the period | | 4,619,391.73 | 86,622.81 |
| Cash and cash equivalents, end of the period | 3.10, 4 | 3,979,088.17 | 188,754.77 |
| Additional disclosure of cash flows information | | | |
| Cash paid during the year | | | |
| Interest expense | | 2,764,609.01 | 2,194,778.95 |
| Income tax | | 2,250,903.56 | 1,611,042.19 |

Notes to financial statements are parts of these financial statements.

# หมายเหตุประกอบงบการเงิน

ณ วันที่ 31 ธันวาคม 2545

**บริษัท แม็ทชิ่ง สตูดิโอ จำกัด (มหาชน) และบริษัทย่อย**

## 1. ข้อมูลทั่วไป

1.1 บริษัท แม็ทชิ่ง สตูดิโอ จำกัด จดทะเบียนจัดตั้งบริษัทจำกัด ในวันที่ 27 ตุลาคม 2535 และจดทะเบียนเป็นบริษัทมหาชนจำกัด ในวันที่ 19 พฤศจิกายน 2545 ซึ่งจัดตั้งและมีภูมิลำเนาในประเทศไทยตามที่อยู่ที่ได้จดทะเบียนไว้คือ เลขที่ 305/10 ซอยวรรักษ์ ถนนสุโขทัย แขวงดุสิต เขตดุสิต กรุงเทพมหานคร

1.2 บริษัทฯ ประกอบธุรกิจรับจ้างผลิตภาพยนตร์โฆษณาทางทีวี

1.3 ณ วันที่ 31 ธันวาคม 2545 บริษัทฯ และบริษัทย่อยมีพนักงาน จำนวน 315 คน (สำหรับงบการเงินรวม) และ 151 คน (สำหรับงบการเงินเฉพาะบริษัท) ตามลำดับ

1.4 บริษัทฯ และบริษัทย่อยมีค่าใช้จ่ายพนักงานสำหรับงวด 3 เดือนสิ้นสุดวันที่ 31 ธันวาคม 2545 จำนวนเงิน 34.98 ล้านบาท (สำหรับงบการเงินรวม) และ 20.63 ล้านบาท (สำหรับงบการเงินเฉพาะบริษัท) ตามลำดับ

## 2. หลักเกณฑ์ในการจัดทำงบการเงิน

2.1 งบการเงินนี้แสดงรายการตามประกาศกรมทะเบียนการค้า โดยกระทรวงพาณิชย์ ลงวันที่ 14 กันยายน 2544 เรื่องกำหนด รายการย่อที่ต้องมีในงบการเงินของบริษัทมหาชนจำกัด และได้จัดทำขึ้นตามมาตรฐานการบัญชีที่รับรองทั่วไป

2.2 งบการเงินนี้ได้รวมงบการเงินของบริษัท แม็ทชิ่ง สตูดิโอ จำกัด (มหาชน) และบริษัทย่อย ซึ่งบริษัท แม็ทชิ่ง สตูดิโอ จำกัด (มหาชน) มีอำนาจในการควบคุมนโยบายการเงินและการดำเนินงานของบริษัทย่อยนับตั้งแต่วันที่มีอำนาจควบคุม ตามหมายเหตุประกอบงบการเงินข้อ 11

2.3 งบการเงินรวมจัดทำขึ้นโดยใช้นโยบายทางบัญชีเดียวกัน สำหรับรายการบัญชีที่เหมือนกันหรือเหตุการณ์ทางบัญชีที่คล้ายคลึงกัน

2.4 ยอดคงค้างและรายการระหว่างกันของบริษัทฯ กับบริษัทย่อย ยอดกำไรที่คิดระหว่างกันที่ยังไม่เกิดขึ้น และยอดเงินลงทุนของบริษัทฯ กับสินทรัพย์สุทธิของบริษัทย่อยได้ตัดออกในการทำงบการเงินรวมแล้ว

2.5 งบการเงินปี 2545 ไม่แสดงงบการเงินเปรียบเทียบเนื่องจาก บริษัทฯ ได้รับอนุมัติจากอธิบดีกรมสรรพากร เมื่อวันที่ 31 พฤษภาคม 2545 ให้เปลี่ยนรอบระยะเวลาบัญชี จากเดิมสิ้นสุดวันที่ 30 กันยายน 2545 เป็นสิ้นสุดวันที่ 31 ธันวาคม 2545 โดยให้เริ่มรอบระยะเวลาบัญชีแรก ตั้งแต่วันที่ 1 ตุลาคม 2545 ถึงวันที่ 31 ธันวาคม 2545 และรอบระยะเวลาบัญชีต่อไป เริ่มตั้งแต่วันที่ 1 มกราคม ถึงวันที่ 31 ธันวาคมของทุกปี

## 3. นโยบายการบัญชี

นโยบายการบัญชีที่สำคัญที่ใช้ในการจัดทำงบการเงินรวม และงบการเงินเฉพาะของบริษัทฯ มีดังนี้

# Note to Financial Statements

As At December 31, 2002

**Matching Studio Public Company Limited and Subsidiaries**

## 1. GENERAL INFORMATION

1.1 Matching Studio Co., Ltd. was registered as a company limited on October 27, 1992 and as a public company limited on November 19, 2002 which is located at 305/10, Soi Vorarak, Sukhothai Road, Dusit, Bangkok.

1.2 The Company engaged in business of T.V. Media Production.

1.3 As at December 31, 2002, the Company and subsidiaries have 315 staffs (for the consolidated financial statements) and 151 staffs (for the parent's financial statements), respectively.

1.4 The Company and subsidiaries have staff expenses for three months ended December 31, 2002 of Baht 34.98 million (for the consolidated financial statements) and Baht 20.63 million (for the parent's financial statements), respectively.

## 2. FINANCIAL STATEMENTS PREPARATION BASIS

2.1 These financial statements have been prepared in conformity with the generally accepted accounting principles and presented under the notification of the Department of Commercial Registration dated September 14, 2001 regarding "The abbreviate items must be shown in the financial statements".

2.2 These financial statements are consolidated by including the financial statements of Matching Studio Public Company Limited and its subsidiaries which controlled by Matching Studio Public Company Limited since the date of controllable as stated in note 11.

2.3 The consolidated financial statements have been prepared in conformity with the same accounting policy for the accounts and accounting events of the Company and subsidiaries.

2.4 The inter-transaction of outstanding balance, unrealized gain and the amount of investment of the Company and net assets of subsidiaries have been eliminated from the consolidated financial statements.

2.5 The financial statements for the year 2002 are not presented with the comparison financial statements since the Company got the permission from the director of the Revenue Department on May 31, 2002 to change the accounting period from the prior period ended September 30, 2002 to the new period ended December 31, 2002. The first accounting period started from October 1, 2002 to December 31, 2002 and the next period will be started from January 1 to December 31, of each year.

## 3. ACCOUNTING POLICIES

The summary of significant accounting policies in preparing consolidated and parent's financial statements are as follows :

**3.1 การบันทึกรายได้และค่าใช้จ่าย**

3.1.1 บริษัทฯ และบริษัทย่อยบันทึกรายได้และรายจ่ายตามเกณฑ์คงค้าง

3.1.2 รายได้จากการรับจ้างผลิตภาพยนตร์โฆษณารับรู้รายได้ตามร้อยละของงานที่ทำเสร็จซึ่งคำนวณตามอัตราส่วนร้อยละของต้นทุนงานถ่ายทำที่เกิดขึ้นจริงกับต้นทุนทั้งหมดที่ประมาณว่าจะใช้ในการถ่ายทำภาพยนตร์ ซึ่งประมาณโดยผู้บริหาร

3.1.3 รายได้จากการจัดรายการโทรทัศน์ เป็นรายได้จากการผลิตรายการโทรทัศน์ที่เกิดจากการบริการโฆษณาและจากการรับจ้างผลิตรายการโทรทัศน์ รายได้จากการบริการโฆษณาจะรับรู้เป็นรายได้ เมื่อได้ให้บริการออกอากาศทางโทรทัศน์แล้ว และรายได้จากการรับจ้างผลิตรายการโทรทัศน์จะรับรู้เป็นรายได้เมื่อการให้บริการเสร็จสิ้นลง

3.1.4 รายได้จากการจัดแสดงโชว์ รับรู้รายได้เมื่อการแสดงเสร็จสิ้น

3.1.5 รายได้จากการบริการและให้เช่าอุปกรณ์ รับรู้รายได้เมื่อการให้บริการเสร็จสิ้น

3.1.6 รายได้จากการรับจ้างรวมอุปกรณ์ รับรู้รายได้ตามส่วนของงานที่ให้บริการ

3.1.7 รายได้จากการผลิตภาพยนตร์จากการขายฟิล์มภาพยนตร์ รับรู้รายได้เมื่อมีการส่งมอบฟิล์มภาพยนตร์ให้แก่ผู้ซื้อแล้ว

3.1.8 รายได้จากการให้บริการอื่น ๆ รับรู้รายได้เมื่อการให้บริการเสร็จสิ้น

**3.2 ค่าเผื่อหนี้สงสัยจะสูญ**

บริษัทฯ และบริษัทย่อยตั้งค่าเผื่อหนี้สงสัยจะสูญเท่ากับจำนวนหนี้ที่คาดว่าจะเก็บเงินไม่ได้ โดยประมาณจากประสบการณ์ในการเก็บหนี้และวิเคราะห์สถานะของลูกหนี้แต่ละรายตามความเห็นของฝ่ายบริหาร

**3.3 สินค้าคงเหลือ**

3.3.1 ต้นทุนการจัดรายการโทรทัศน์และต้นทุนการผลิตภาพยนตร์ ประกอบด้วย ค่าใช้จ่ายต่าง ๆ ที่เกี่ยวข้องโดยตรงกับการผลิตรายการดังกล่าวทั้งที่อยู่ระหว่างการผลิต หรือที่ผลิตเสร็จสิ้นแล้วพร้อมที่จะออกอากาศทางโทรทัศน์ หรือพร้อมที่จะออกจำหน่าย ซึ่งยังไม่ได้รับรู้เป็นรายได้ในงบกำไรขาดทุน

3.3.2 ต้นทุนการจัดแสดงโชว์ประกอบด้วย ค่าใช้จ่ายต่าง ๆ ที่เกี่ยวข้องโดยตรงกับการจัดแสดงโชว์

**3.4 เงินลงทุนในบริษัทย่อย**

เงินลงทุนในบริษัทย่อย แสดงในงบการเงินเฉพาะของบริษัทฯ โดยใช้วิธีส่วนได้เสีย

**3.5 ส่วนปรับปรุงที่ดิน อาคารและอุปกรณ์**

ส่วนปรับปรุงที่ดิน อาคารและอุปกรณ์ แสดงด้วยราคาทุนหักค่าเสื่อมราคาสะสม และค่าเผื่อการด้อยค่าของสินทรัพย์ (ถ้ามี) ยกเว้นส่วนปรับปรุงที่ดิน แสดงด้วยราคาทุนหักค่าเผื่อการด้อยค่าของสินทรัพย์ (ถ้ามี)

3.1 Revenues and Expenses Recognition

3.1.1 Revenues and expenses are recorded on an accrual basis.

3.1.2 Revenue from the production of movie advertisement is recognized on the percentage of completion which is based on the proportion of actual costs with the total costs to the estimated by the Company's management.

3.1.3 Revenues from media on television are the revenue from television advertisement which is recognized as income whenever the advertisement was broadcasted and the revenue from producing television program which is recognized whenever the service is rendered.

3.1.4 Revenue from showing is recognized as income whenever the showing is completed.

3.1.5 Revenue from equipment rental and relating services is recognized as income whenever the service is rendered.

3.1.6 Revenue from hire of collect equipment is recognized as income on the proportion of services.

3.1.7 Revenue from movie production and sale of movie film is recognized whenever the film was delivered to the purchaser.

3.1.8 Revenue from other services is recognized whenever the service is rendered.

3.2 Allowance for doubtful accounts

The Company and subsidiaries provided the allowance for doubtful accounts equal to the estimated of uncollectible amount based on the review of current status of each receivable.

3.3 Inventories

3.3.1 Cost of media on television and cost of movie production consist of the other direct expenses related to the matters including work in process or the completed production which are already to broadcast or to sell, did not realize as revenues in the statements of income.

3.3.2 Cost of showing consist of the other direct expenses related to the show arrangement.

3.4 Investments in subsidiaries

Investments in subsidiaries as presented in the parent's financial statements are stated under equity method.

3.5 Property, plant and equipment improvement

Property, plant and equipment improvement are stated at cost less accumulated depreciation and provision for impairment of assets (if any), except for land improvement are stated at cost less provision for impairment of assets (if any).

บริษัทฯ และบริษัทย่อยคำนวณค่าเสื่อมราคาสำหรับสินทรัพย์ทุกประเภท ยกเว้นส่วนปรับปรุงที่ดิน โดยวิธีทางตรงตามอายุประมาณของสินทรัพย์ ดังนี้

| | จำนวนปี |
|---|---|
| อาคารโรงถ่าย | 20 |
| อุปกรณ์กองถ่าย | 5 |
| เครื่องตกแต่งและเครื่องใช้สำนักงาน | 5 |
| ยานพาหนะ | 5 |
| คอมพิวเตอร์และอุปกรณ์ | 3 - 5 |

สิทธิการเช่าและส่วนปรับปรุงอาคารสำนักงานบนสิทธิการเช่าตัดจ่ายโดยวิธีเส้นตรงตามอายุการเช่าในระยะเวลา 3 - 15 ปี

**3.6 ค่าความนิยมติดลบ**

ค่าความนิยมติดลบเกิดจากส่วนของราคาตามบัญชีของสินทรัพย์สุทธิสูงกว่ามูลค่าราคาทุนของเงินลงทุนในบริษัทย่อย ที่บริษัทฯ มีส่วนแบ่งในสินทรัพย์สุทธิของบริษัทย่อย ณ วันที่ซื้อเงินลงทุน จะรับรู้เป็นรายได้ภายในระยะเวลา 5 ปี ตามประโยชน์จากการใช้สินทรัพย์ประจำของบริษัทย่อย

**3.7 รายการที่เป็นเงินตราต่างประเทศ**

บริษัทฯ และบริษัทย่อยบันทึกรายการเงินตราต่างประเทศเป็นเงินบาทในอัตราแลกเปลี่ยน ณ วันที่เกิดรายการ ยอดคงเหลือของบัญชีที่เป็นเงินตราต่างประเทศ ณ วันที่ในงบดุลแปลงค่าเป็นเงินบาท ด้วยอัตราแลกเปลี่ยน ณ วันนั้น

กำไรขาดทุนจากการแลกเปลี่ยนเงินตรา ถือเป็นรายได้หรือค่าใช้จ่ายประจำปี

**3.8 เครื่องมือทางการเงิน**

เครื่องมือทางการเงินที่แสดงในงบดุล ประกอบด้วย เงินสด เงินฝากธนาคาร ลูกหนี้การค้า ตั๋วเงินรับ เงินให้กู้ยืม ลูกหนี้เงินทดรองจ่าย ลูกหนี้อื่น เงินลงทุน เงินเบิกเกินบัญชี เงินกู้ยืมระยะสั้น ตั๋วเงินจ่ายการค้า เจ้าหนี้การค้า เจ้าหนี้เงินทดรองจ่าย เจ้าหนี้อื่น เจ้าหนี้ตามสัญญาเช่าทางการเงินและเจ้าหนี้ตามสัญญาเช่าซื้อ นโยบายการบัญชีและเกณฑ์รับรู้และการวัดมูลค่าสำหรับแต่ละรายการได้เปิดเผยแยกตามแต่ละหัวข้อที่เกี่ยวข้อง

**3.9 ภาษีเงินได้**

บริษัทฯ และบริษัทย่อย บันทึกภาษีเงินได้นิติบุคคลที่จะต้องจ่ายในแต่ละปี เป็นค่าใช้จ่ายทั้งหมดในงวดนั้น และคำนวณภาษีเงินได้ตามที่กำหนดไว้ในประมวลรัษฎากร

**3.10 เงินสดและรายการเทียบเท่าเงินสด**

เงินสดและรายการเทียบเท่าเงินสด หมายความรวมถึง เงินสดในมือ เงินฝากธนาคารทุกประเภท แต่ไม่รวมเงินฝากประเภทที่ต้องจ่ายคืนเมื่อสิ้นระยะเวลากำหนดและเงินลงทุนระยะสั้นที่มีสภาพคล่องซึ่งมีความเสี่ยงต่อการเปลี่ยนแปลงในมูลค่าน้อย

The Company and subsidiaries depreciated all of assets except for land improvement by the straight line method over the estimated useful lives of the assets as follows :

| | Number of years |
|---|---|
| Building - studio | 20 |
| Production equipment | 5 |
| Office furniture and office supplies | 5 |
| Vehicles | 5 |
| Computer and equipment | 3 - 5 |

Leasehold and building improvement under the leasehold are amortized on a straight-line basis over the period of the lease with 3-15 years.

3.6 Negative goodwill

Negative goodwill are derived from net assets value over than cost of investments in subsidiaries which the Company has sharing in net assets of subsidiaries at the purchasing date and will be recognized as income within 5 years based on the usefulness of the assets of subsidiaries.

3.7 Transaction in foreign currencies

The Company records its transactions in foreign currencies converting into Thai Baht by using the exchange rates ruling on the transaction date. The outstanding balances of accounts in foreign currencies as at the Balance Sheets date are converted into Thai Baht by using the exchange rates ruling on the same date.

Gain or Loss on exchange are taken into income or expense as incurred.

3.8 Financial instruments

Financial instruments shown in balance sheets consist of cash, deposit at bank, accounts receivable, notes receivable, loans receivable, advances receivable, other receivables, investment, overdraft, short - term loans, notes payable, accounts payable, advance payable, other payables, financial lease agreement payable and hire purchase agreement payable. The accounting policies and method adopted the basis of recognition and measurement relating to each class of financial assets and liabilities have been disclosed in related items.

3.9 Income tax

The Company and subsidiaries recorded corporate income tax paid in each year as expenses in that period and calculated corporate income tax at the rate prescribed in Revenue Code.

3.10 Cash and cash equivalents

Cash and cash equivalents mean cash on hand and all tpye of bank deposit excluding deposit which held to maturity and liquid short-term invesments that had slightly risk in changing valuation.

3.11 **กำไรต่อหุ้นขั้นพื้นฐาน**

กำไร (ขาดทุน) ต่อหุ้น ที่แสดงไว้ในงบกำไรขาดทุนเป็นกำไร (ขาดทุน) สุทธิต่อหุ้นขั้นพื้นฐาน ซึ่งคำนวณโดยการหารยอดกำไร (ขาดทุน) สุทธิ ด้วยจำนวนหุ้นสามัญที่ออกจำหน่ายและเรียกชำระแล้ว ตามวิธีเฉลี่ยถ่วงน้ำหนักตามส่วนที่เรียกชำระหรือตามส่วนที่รับชำระ

## 4. เงินสดและรายการเทียบเท่าเงินสด ประกอบด้วย

*บาท*

| | งบการเงินรวม | งบการเงินเฉพาะบริษัท |
|---|---|---|
| เงินสด | 177,702.00 | 122,702.00 |
| เงินฝากกระแสรายวัน | 29,450.00 | 25,450.00 |
| เงินฝากสะสมทรัพย์ | 3,771,936.17 | 40,602.77 |
| รวม | 3,979,088.17 | 188,754.77 |

## 5. เงินลงทุนชั่วคราว

*บาท*

| | งบการเงินรวม | งบการเงินเฉพาะบริษัท |
|---|---|---|
| เงินฝากประจำ (12 เดือน) | 32,096.79 | 0.00 |
| รวม | 32,096.79 | 0.00 |

## 6. ลูกหนี้การค้าและตั๋วเงินรับ - สุทธิ ประกอบด้วย

*บาท*

| | งบการเงินรวม | งบการเงินเฉพาะบริษัท |
|---|---|---|
| ตั๋วเงินรับ | 586,352.50 | 176,190.00 |
| ลูกหนี้การค้า | | |
| กิจการอื่น | 141,839,342.92 | 88,201,007.92 |
| กิจการที่เกี่ยวข้องกัน | | |
| บริษัทย่อย | | |
| บริษัท แม็ทซิ่ง เอ็นเตอร์เทนเม้นท์ จำกัด | 0.00 | 1,184,600.00 |
| บริษัท เกียร์เฮด จำกัด | 0.00 | 2,500.00 |
| รวมกิจการที่เกี่ยวข้อง | 0.00 | 1,187,100.00 |
| รวมลูกหนี้การค้า | 141,839,342.92 | 89,388,107.92 |
| รวมลูกหนี้การค้าและตั๋วเงินรับ | 142,425,695.42 | 89,564,297.92 |
| หัก ค่าเผื่อหนี้สงสัยจะสูญ | (4,949,081.50) | (3,287,625.00) |
| รวมลูกหนี้การค้าและตั๋วเงินรับ - สุทธิ | 137,476,613.92 | 86,276,672.92 |

3.11 Basic earnings per share

Earnings (Loss) per share as presented in the statements of income is the basis earnings (loss) per share which is determined by dividing the net profit (loss) for the year by the weighted average number of common share issued and paid-up during the year.

## 4. CASH AND CASH EQUIVALENTS

*Baht*

| | Consolidated | Parent company |
|---|---|---|
| Cash on hand | 177,702.00 | 122,702.00 |
| Current accounts | 29,450.00 | 25,450.00 |
| Savings deposit | 3,771,936.17 | 40,602.77 |
| Total | 3,979,088.17 | 188,754.77 |

## 5. SHORT-TERM INVESTMENT

*Baht*

| | Consolidated | Parent company |
|---|---|---|
| Fixed deposit (12 months) | 32,096.79 | 0.00 |
| Total | 32,096.79 | 0.00 |

## 6. ACCOUNTS AND NOTES RECEIVABLE - NET

*Baht*

| | Consolidated | Parent company |
|---|---|---|
| Notes receivable | 586,352.50 | 176,190.00 |
| Accounts receivable | | |
| Other parties | 141,839,342.92 | 88,201,007.92 |
| Related parties | | |
| Subsidiaries | | |
| Matching Entertainment Co., Ltd. | 0.00 | 1,184,600.00 |
| Gear Head Co., Ltd. | 0.00 | 2,500.00 |
| Total related parties | 0.00 | 1,187,100.00 |
| Total accounts receivable | 141,839,342.92 | 89,388,107.92 |
| Total accounts and notes receivable | 142,425,695.42 | 89,564,297.92 |
| Less Allowance for doubtful accounts | (4,949,081.50) | (3,287,625.00) |
| Total accounts and notes receivable - net | 137,476,613.92 | 86,276,672.92 |

**จำแนกอายุลูกหนี้การค้า**

*บาท*

| | งบการเงินรวม | งบการเงินเฉพาะบริษัท |
|---|---|---|
| ลูกหนี้ที่เรียกเก็บแล้ว | | |
| - น้อยกว่า 3 เดือน | 118,263,901.86 | 72,994,002.36 |
| - มากกว่า 3 เดือนถึง 6 เดือน | 16,631,231.00 | 11,186,400.00 |
| - มากกว่า 6 เดือนถึง 12 เดือน | 895,125.91 | 895,125.91 |
| - มากกว่า 12 เดือนขึ้นไป | 6,049,084.15 | 4,312,579.65 |
| รวม | 141,839,342.92 | 89,388,107.92 |

ณ วันที่ 31 ธันวาคม 2545 บริษัทฯ และบริษัทย่อยได้นำลูกหนี้การค้าของบริษัทฯ บางรายไปขายให้กับบริษัท แฟคตอริ่ง 2 แห่ง โดยได้โอนสิทธิเรียกร้องในอันที่จะได้รับชำระหนี้จากลูกหนี้ เพื่อนำเงินมาใช้หมุนเวียนในบริษัทฯ จำนวนเงิน 74.03 ล้านบาท (สำหรับงบการเงินรวม) และจำนวนเงิน 51.91 ล้านบาท (สำหรับงบการเงินเฉพาะบริษัท) ซึ่งบริษัทฯ และบริษัทย่อยต้องรับผิดชอบซื้อหนี้คืนหากผู้รับโอนเรียกเก็บเงินจากลูกหนี้ไม่ได้

บริษัทฯ และบริษัทย่อยได้บันทึกการนำลูกหนี้การค้าของบริษัทฯ ไปขายให้กับบริษัท แฟคตอริ่ง จำกัด โดยโอนสิทธิเรียกร้องดังที่กล่าวไว้ข้างต้น เป็น "เงินกู้ยืมระยะสั้น" ตามหมายเหตุประกอบงบการเงินข้อ 18

## 7. เงินให้กู้ยืมระยะสั้นแก่กิจการที่เกี่ยวข้องกัน ประกอบด้วย

*บาท*

| | งบการเงินรวม | งบการเงินเฉพาะบริษัท |
|---|---|---|
| เงินให้กู้ยืมแก่บริษัทย่อย - ตั๋วสัญญาใช้เงิน | | |
| บริษัท แม็ทซิ่ง เอ็นเตอร์เทนเม้นท์ จำกัด | 0.00 | 5,077,100.00 |
| บริษัท แม็ทซิ่ง โมชั่น พิคเจอร์ จำกัด | 0.00 | 1,810,146.00 |
| รวม | 0.00 | 6,887,246.00 |

ณ วันที่ 31 ธันวาคม 2545 บริษัทฯ ได้มีการให้บริษัทย่อย จำนวน 2 แห่ง กู้ยืมเงินในรูปตั๋วสัญญาใช้เงินชนิดจ่ายคืนเมื่อทวงถาม โดยคิดดอกเบี้ยในอัตราร้อยละ 8.42 - 9.75 ต่อปี ซึ่งเงินให้กู้ยืมดังกล่าวไม่มีหลักทรัพย์ค้ำประกัน

## 8. สินค้าคงเหลือ ประกอบด้วย

*บาท*

| | งบการเงินรวม | งบการเงินเฉพาะบริษัท |
|---|---|---|
| ต้นทุนการผลิตรายการโทรทัศน์ | 786,936.25 | 0.00 |
| ต้นทุนการจัดแสดงโชว์ | 2,052,450.35 | 0.00 |
| ต้นทุนการผลิตภาพยนตร์ - ระหว่างทำ | 888,815.67 | 0.00 |
| รวม | 3,728,202.27 | 0.00 |

Classify by aging

*Baht*

| | Consolidated | Parent company |
|---|---|---|
| Billed receivable | | |
| - Less than 3 months | 118,263,901.86 | 72,994,002.36 |
| - Over 3 - 6 months | 16,631,231.00 | 11,186,400.00 |
| - Over 6 - 12 months | 895,125.91 | 895,125.91 |
| - Over 12 months | 6,049,084.15 | 4,312,579.65 |
| Total | 141,839,342.92 | 89,388,107.92 |

As at December 31, 2002, the Company and subsidiaries have sold some of receivables to two factoring companies by transferring the claim on the payment from those receivables for the Company's operating expenses of Baht 74.03 million (for the consolidated financial statements) and Baht 51.91 million (for the parent's financial statements). The Company and subsidiaries are liable to re-purchase if the transferee could not collect payment from those receivables.

The Company and subsidiaries recorded the selling of those receivables by transferring the claim on payment as "short-term loans" as stated in note 18.

## 7. SHORT-TERM LOANS TO RELATED PARTIES

*Baht*

| | Consolidated | Parent company |
|---|---|---|
| Short-term loans to subsidiaries - promissory notes | | |
| Matching Entertainment Co., Ltd. | 0.00 | 5,077,100.00 |
| Matching Motion Picture Co., Ltd. | 0.00 | 1,810,146.00 |
| Total | 0.00 | 6,887,246.00 |

As at December 31, 2002, the Company has loans to two subsidiaries in form of promissory notes which are due at call, at the interest rate of 8.42 - 9.75% per annum without collaterals.

## 8. INVENTORIES

*Baht*

| | Consolidated | Parent company |
|---|---|---|
| Cost of media on television | 786,936.25 | 0.00 |
| Cost of showing | 2,052,450.35 | 0.00 |
| Cost of movie production - work in process | 888,815.67 | 0.00 |
| Total | 3,728,202.27 | 0.00 |

## 9. ลูกหนี้เงินทดรองจ่ายแก่บริษัทที่เกี่ยวข้องกัน ประกอบด้วย

*บาท*

| | งบการเงินรวม | งบการเงินเฉพาะบริษัท |
|---|---|---|
| ลูกหนี้เงินทดรองจ่าย | | |
| บริษัทย่อย | | |
| บริษัท แม็ทซิ่ง เอ็นเตอร์เทนเม้นท์ จำกัด | 0.00 | 550,000.00 |
| บริษัท เกียร์เฮด จำกัด | 0.00 | 2,898,018.32 |
| บริษัท แม็ทซิ่ง โมชั่น พิคเจอร์ จำกัด | 0.00 | 265,713.65 |
| รวม | 0.00 | 3,713,731.97 |

ณ วันที่ 31 ธันวาคม 2545 บริษัทฯ มีลูกหนี้เงินทดรองจ่ายเกิดจากการที่บริษัทฯ ได้ทำการทดรองจ่ายค่าใช้จ่ายต่าง ๆ ในการดำเนินงานแทนบริษัทย่อย จำนวน 3 แห่ง โดยไม่คิดดอกเบี้ยและบริษัทฯ จะทำการเรียกชำระคืนในภายหลัง

## 10. เงินฝากธนาคารติดภาระค้ำประกัน ประกอบด้วย

*บาท*

| | งบการเงินรวม | งบการเงินเฉพาะบริษัท |
|---|---|---|
| เงินฝากประจำ | 1,002,323.20 | 145,323.20 |
| รวม | 1,002,323.20 | 145,323.20 |

เงินฝากประจำนำไปค้ำประกันหนี้สินที่อาจจะเกิดขึ้นกับธนาคารพาณิชย์ จากการให้ธนาคารพาณิชย์ดังกล่าวออกหนังสือให้แก่บริษัทเอกชนและรัฐวิสาหกิจแห่งหนึ่ง ตามหมายเหตุประกอบงบการเงินข้อ 29.1

## 9. ADVANCE RECEIVABLE TO RELATED PARTIES

*Baht*

| | Consolidated | Parent company |
|---|---|---|
| Advance receivable | | |
| Subsidiaries | | |
| Matching Entertainment Co., Ltd. | 0.00 | 550,000.00 |
| Gear Head Co., Ltd. | 0.00 | 2,898,018.32 |
| Matching Motion Picture Co., Ltd. | 0.00 | 265,713.65 |
| Total | 0.00 | 3,713,731.97 |

As at December 31, 2002, the Company has advance payment for operating expenses on behalf of three subsidiaries without interest bearing and the advance will be recalled by the Company.

## 10. DEPOSITS AT BANK WITH COMMITMENT

*Baht*

| | Consolidated | Parent company |
|---|---|---|
| Fixed deposit | 1,002,323.20 | 145,323.20 |
| Total | 1,002,323.20 | 145,323.20 |

Fixed deposit is used as guarantee for contingent liabilities with commercial bank from such bank issuance of letter of guarantee to Private and a State Enterprise as mentioned in note 29.1

## 11. เงินลงทุนซึ่งบันทึกโดยวิธีส่วนได้เสีย ประกอบด้วย

*(หน่วย : บาท)*

| ชื่อบริษัท | ลักษณะความสัมพันธ์ | ทุนชำระแล้ว (ล้านบาท) | ประเภทธุรกิจ | สัดส่วนเงินลงทุน 2545 | วิธีราคาทุน งบการเงินรวม 2545 | วิธีราคาทุน งบการเงินเฉพาะบริษัท 2545 | วิธีส่วนได้เสีย งบการเงินรวม 2545 | วิธีส่วนได้เสีย งบการเงินเฉพาะบริษัท 2545 | เงินปันผล งบการเงินรวม 2545 | เงินปันผล งบการเงินเฉพาะบริษัท 2545 |
|---|---|---|---|---|---|---|---|---|---|---|
| **บริษัทย่อย** | | | | | | | | | | |
| บริษัท แม็ทซิ่ง เอ็นเตอร์เทนเม้นท์ จำกัด | ผู้ถือหุ้น/กรรมการบริษัท | 5 | ผลิตและรับจ้างผลิตรายการโทรทัศน์และจัดแสดงโชว์ | 87.99% | 0.00 | 4,399,300.00 | 0.00 | 6,282,545.46 | 0.00 | 0.00 |
| | | | | | 0.00 | 4,399,300.00 | 0.00 | 6,282,545.46 | 0.00 | 0.00 |
| บริษัท เกียร์เฮด จำกัด | ผู้ถือหุ้น/กรรมการบริษัท | 40 | ให้บริการและให้เช่าอุปกรณ์ถ่ายทำโฆษณา | 99.99% | 0.00 | 39,999,300.00 | 0.00 | 49,415,886.42 | 0.00 | 0.00 |
| | | | | | 0.00 | 39,999,300.00 | 0.00 | 49,415,886.42 | 0.00 | 0.00 |
| บริษัท แฟ็ทแมน แอนด์ ลิตเติ้ลบอย จำกัด | ผู้ถือหุ้น/กรรมการบริษัท | 7 | รับจ้างผลิตภาพยนต์โฆษณาทางทีวี | 99.99% | 0.00 | 6,999,300.00 | 0.00 | 8,920,098.20 | 0.00 | 0.00 |
| | | | | | 0.00 | 6,999,300.00 | 0.00 | 8,920,098.20 | 0.00 | 0.00 |
| บริษัท แม็ทซิ่ง โมชั่น พิคเจอร์ จำกัด | ผู้ถือหุ้น/กรรมการบริษัท | 1 | ผลิตและรับจ้างผลิตภาพยนต์ทุกชนิด | 99.93% | 0.00 | 999,300.00 | 0.00 | 966,506.70 | 0.00 | 0.00 |
| | | | | | 0.00 | 999,300.00 | 0.00 | 966,506.70 | 0.00 | 0.00 |
| บริษัท แม็ทซิ่ง บรอดคาสท์ จำกัด | ผู้ถือหุ้น/กรรมการบริษัท | 1 | ผลิตและรับจ้างผลิตรายการโทรทัศน์ | 99.93% | 0.00 | 999,300.00 | 0.00 | 974,630.25 | 0.00 | 0.00 |
| | | | | | 0.00 | 999,300.00 | 0.00 | 974,630.25 | 0.00 | 0.00 |
| | รวม | | | | 0.00 | 53,396,500.00 | 0.00 | 66,559,667.03 | 0.00 | 0.00 |

11.1 บริษัทฯ ได้ลงทุนในบริษัทที่เกี่ยวข้องกัน จำนวน 4 แห่ง เมื่อวันที่ 17 กันยายน 2545 ตามมติที่ประชุมวิสามัญผู้ถือหุ้น ครั้งที่ 4/2545 และมติที่ประชุมคณะกรรมการ ครั้งที่ 5/2545 และเมื่อวันที่ 10 ตุลาคม 2545 และวันที่ 11 ตุลาคม 2545 บริษัทฯ ได้มีการจัดตั้งบริษัทย่อย จำนวน 2 แห่ง ขึ้นมาใหม่คือ บริษัท แม็ทซิ่ง โมชั่น พิคเจอร์ จำกัด และบริษัท แม็ทซิ่ง บรอดคาสท์ จำกัด เพื่อรองรับการขยายงานของบริษัท

## 11. INVESTMENT BY USING EQUITY METHOD

*(Unit : Baht)*

| Company's name | Relationship | Paid-up share capital (Million) | Type of business | Percentage of investment 2002 | Cost method Consolidated 2002 | Cost method Parent company 2002 | Equity method Consolidated 2002 | Equity method Parent company 2002 | Dividend Consolidated 2002 | Dividend Parent company 2002 |
|---|---|---|---|---|---|---|---|---|---|---|
| Subsidiaries | | | | | | | | | | |
| Matching Entertainment Co., Ltd. | Shareholders/ directors | 5 | T.V. Media and Showing | 87.99% | 0.00 | 4,399,300.00 | 0.00 | 6,282,545.46 | 0.00 | 0.00 |
| | | | | | 0.00 | 4,399,300.00 | 0.00 | 6,282,545.46 | 0.00 | 0.00 |
| Gear Head Co., Ltd. | Shareholders/ directors | 40 | Advertising equipment services and for rent | 99.99% | 0.00 | 39,999,300.00 | 0.00 | 49,415,886.42 | 0.00 | 0.00 |
| | | | | | 0.00 | 39,999,300.00 | 0.00 | 49,415,886.42 | 0.00 | 0.00 |
| Fatman and Little Boy Co., Ltd. | Shareholders/ directors | 7 | Advertising movies | 99.99% | 0.00 | 6,999,300.00 | 0.00 | 8,920,098.20 | 0.00 | 0.00 |
| | | | | | 0.00 | 6,999,300.00 | 0.00 | 8,920,098.20 | 0.00 | 0.00 |
| Matching Motion Picture Co., Ltd. | Shareholders/ directors | 1 | Movie production | 99.93% | 0.00 | 999,300.00 | 0.00 | 966,506.70 | 0.00 | 0.00 |
| | | | | | 0.00 | 999,300.00 | 0.00 | 966,506.70 | 0.00 | 0.00 |
| Matching Broadcast Co., Ltd. | Shareholders/ directors | 1 | T.V. Media | 99.93% | 0.00 | 999,300.00 | 0.00 | 974,630.25 | 0.00 | 0.00 |
| | | | | | 0.00 | 999,300.00 | 0.00 | 974,630.25 | 0.00 | 0.00 |
| | Total | | | | 0.00 | 53,396,500.00 | 0.00 | 66,559,667.03 | 0.00 | 0.00 |

11.1 The Company has invested in four related companies on September 17, 2002 according to the shareholders' extraordinary meeting no. 4/2002 and the Board of directors' meeting no. 5/2002. On October 10, 2002 and October 11, 2002, the Company established two additional subsidiaries which are Matching Motion Picture Co., Ltd. and Matching Broadcast Co., Ltd. to support the Company's growth.

11.2 วันที่ 14 สิงหาคม 2545 บริษัทฯ ได้ทำหนังสือสัญญาซื้อขายหุ้นและร่วมทุนกับบริษัทเอกชน จำนวน 2 แห่ง เพื่อซื้อเงินลงทุนในบริษัทโอเรียนทัล โพสท์ จำกัด ในมูลค่า 50 ล้านบาท และบริษัทฯ มีการจ่ายชำระไปบางส่วนจำนวนเงิน 10 ล้านบาท คงเหลืออีก 40 ล้านบาท บริษัทฯ ต้องจ่ายชำระหนี้ให้แก่ผู้ขายให้เสร็จสิ้นภายในกำหนดระยะเวลา 24 เดือน โดยไม่ต้องจ่ายชำระดอกเบี้ย โดยบริษัทฯ ได้จดจำนำหุ้นบริษัท โอเรียนทัล โพสท์ จำกัด จำนวน 400,000 หุ้น เป็นหลักทรัพย์ค้ำประกันให้ไว้กับผู้ขาย และเมื่อวันที่ 20 พฤศจิกายน 2545 บริษัทฯ ได้ทำหนังสือข้อตกลงยกเลิกหนังสือสัญญาซื้อขายหุ้นและร่วมทุนกับผู้ขายและยกเลิกการจดจำนำหุ้นดังกล่าว เนื่องจากไม่สามารถตกลงขั้นสุดท้ายเกี่ยวกับข้อตกลงทางธุรกิจได้ ทำให้บริษัทฯ ตัดสินใจไม่ร่วมลงทุนในบริษัทดังกล่าว ผู้ขายจะต้องจ่ายเงินค่าหุ้นที่บริษัทฯได้ชำระไปบางส่วนคืนให้แก่บริษัทฯ ทั้งหมด และการยกเลิกหนังสือสัญญาซื้อขายหุ้นและร่วมทุนนั้น เงินค่าหุ้นที่จะได้รับคืนจากผู้ขายจำนวนเงิน 10 ล้านบาท โดยในหนังสือข้อตกลงยกเลิกได้โอนสิทธิเรียกร้องจำนวน 10 ล้านบาท ไปหักกับค่าบริการที่จะต้องจ่ายให้กับบริษัท โอเรียลทัล โพสท์ จำกัด ในวันที่ทำหนังสือข้อตกลงฉบับนี้บริษัทฯได้ชำระค่าบริการจำนวนเงิน 2.47 ล้านบาท ส่วนที่เหลือบันทึกเป็นค่าบริการจ่ายล่วงหน้าตามใบเสร็จเงินลงวันที่ 20 พฤศจิกายน 2545

## 12. ส่วนปรับปรุงที่ดิน อาคารและอุปกรณ์ - สุทธิ

*(หน่วย : บาท)*

| | งบการเงินรวม | | | |
|---|---|---|---|---|
| | 30 กันยายน 2545 | เพิ่มขึ้น | จำหน่าย | 31 ธันวาคม 2545 |
| ราคาทุน : | | | | |
| ส่วนปรับปรุงที่ดิน | 965,740.73 | 451,766.60 | 0.00 | 1,417,507.33 |
| ส่วนปรับปรุงอาคารสำนักงานบนสิทธิการเช่า | 8,288,733.93 | 175,742.05 | 0.00 | 8,464,475.98 |
| อาคารสำนักงานบนพื้นที่เช่า | 2,250,562.54 | 0.00 | 0.00 | 2,250,562.54 |
| อาคารโรงถ่ายบนพื้นที่เช่า | 7,991,651.61 | 0.00 | 0.00 | 7,991,651.61 |
| เครื่องตกแต่งและเครื่องใช้สำนักงาน | 27,847,228.14 | 1,760,130.00 | (79,439.25) | 29,527,918.89 |
| ยานพาหนะ | 27,348,573.74 | 7,349,823.60 | (39,000.00) | 34,659,397.34 |
| อุปกรณ์กองถ่าย | 5,902,855.49 | 315,014.40 | 0.00 | 6,217,869.89 |
| เครื่องคอมพิวเตอร์และอุปกรณ์ | 14,504,891.63 | 3,607,203.37 | 0.00 | 18,112,095.00 |
| เครื่องจักรและอุปกรณ์ถ่ายทำภาพยนตร์ | 126,649,028.13 | 21,745,906.45 | (4,500,000.00) | 143,894,934.58 |
| งานระหว่างก่อสร้าง | 3,433,782.28 | 2,631,219.42 | 0.00 | 6,065,001.70 |
| รวม | 225,183,048.22 | 38,036,805.89 | (4,618,439.25) | 258,601,414.86 |
| ค่าเสื่อมราคาสะสม : | | | | |
| ส่วนปรับปรุงอาคารสำนักงานบนสิทธิการเช่า | 2,022,765.46 | 432,132.85 | 0.00 | 2,454,898.31 |
| อาคารสำนักงานบนพื้นที่เช่า | 282,606.71 | 28,132.03 | 0.00 | 310,738.74 |
| อาคารโรงถ่ายบนพื้นที่เช่า | 1,976,074.03 | 100,716.70 | 0.00 | 2,076,790.73 |
| เครื่องตกแต่งและเครื่องใช้สำนักงาน | 16,841,880.37 | 830,253.44 | (79,438.25) | 17,592,695.56 |
| ยานพาหนะ | 13,908,312.47 | 1,224,935.27 | (38,999.00) | 15,094,248.74 |
| อุปกรณ์กองถ่าย | 4,127,528.60 | 166,060.02 | 0.00 | 4,293,588.62 |
| เครื่องคอมพิวเตอร์และอุปกรณ์ | 5,578,463.03 | 700,955.56 | 0.00 | 6,279,418.59 |
| เครื่องจักรและอุปกรณ์ถ่ายทำภาพยนตร์ | 57,696,430.32 | 5,477,933.34 | (4,499,999.00) | 58,674,364.66 |
| รวม | 102,434,060.99 | 8,961,119.21 | (4,618,436.25) | 106,776,743.95 |
| มูลค่าสุทธิทางบัญชี | 122,748,987.23 | | | 151,824,670.91 |

ค่าเสื่อมราคาสำหรับงวด 3 เดือน สิ้นสุดวันที่ 31 ธันวาคม 2545 จำนวน 8.96 ล้านบาท

11.2 On August 14, 2002, the Company signed trading share capital agreement and co-investment with two private companies in order to purchase the investment in Oriental Post Co., Ltd. in the amount of Baht 50 million. The payment of Baht 10 million was made by the Company and the remaining of Baht 40 million has to be paid to the seller within 24 months without interest. The Company pledged shares of Oriental Post Co., Ltd. for 400,000 shares as collateral to the seller. On November 20, 2002, the Company has made covenants to cancell above agreement and also cancell the pledging of the shares since they could not meet the last solution of the business agreement so the Company decided to discontinue on the investment. The seller, therefore, must refund the whole amount of share payments which partially paid by the Company and cancell above agreements. Regarding to the cancellation agreement, the claim of Baht 10 million which the seller has to refund to the Company was transferred to pay for the services fees which have to be paid to Oriental Post Co., Ltd. On the agreement date, the Company paid for the service fees of Baht 2.47 million, the remaining is recorded as prepaid services according to the receipt dated November 20, 2002.

## 12. PROPERTY, PLANT AND EQUIPMENT IMPROVEMENT - NET

*(Unit : Baht)*

| | Consolidated | | | |
|---|---|---|---|---|
| | September 30, 2002 | Increase | Disposal | December 31, 2002 |
| Cost : | | | | |
| Land improvement | 965,740.73 | 451,766.60 | 0.00 | 1,417,507.33 |
| Building improvement on leasehold | 8,288,733.93 | 175,742.05 | 0.00 | 8,464,475.98 |
| Building - office on lease land | 2,250,562.54 | 0.00 | 0.00 | 2,250,562.54 |
| Building - studio on lease land | 7,991,651.61 | 0.00 | 0.00 | 7,991,651.61 |
| Office furniture and equipment | 27,847,228.14 | 1,760,130.00 | (79,439.25) | 29,527,918.89 |
| Vehicles | 27,348,573.74 | 7,349,823.60 | (39,000.00) | 34,659,397.34 |
| Production equipment | 5,902,855.49 | 315,014.40 | 0.00 | 6,217,869.89 |
| Computer and accessory | 14,504,891.63 | 3,607,203.37 | 0.00 | 18,112,095.00 |
| Machinery and equipment | 126,649,028.13 | 21,745,906.45 | (4,500,000.00) | 143,894,934.58 |
| Work in progress | 3,433,782.28 | 2,631,219.42 | 0.00 | 6,065,001.70 |
| Total | 225,183,048.22 | 38,036,805.89 | (4,618,439.25) | 258,601,414.86 |
| Accumulated depreciation : | | | | |
| Building improvement on leasehold | 2,022,765.46 | 432,132.85 | 0.00 | 2,454,898.31 |
| Building - office on lease land | 282,606.71 | 28,132.03 | 0.00 | 310,738.74 |
| Building - studio on lease land | 1,976,074.03 | 100,716.70 | 0.00 | 2,076,790.73 |
| Office furniture and equipment | 16,841,880.37 | 830,253.44 | (79,438.25) | 17,592,695.56 |
| Vehicles | 13,908,312.47 | 1,224,935.27 | (38,999.00) | 15,094,248.74 |
| Production equipment | 4,127,528.60 | 166,060.02 | 0.00 | 4,293,588.62 |
| Computer and accessory | 5,578,463.03 | 700,955.56 | 0.00 | 6,279,418.59 |
| Machinery and equipment | 57,696,430.32 | 5,477,933.34 | (4,499,999.00) | 58,674,364.66 |
| Total | 102,434,060.99 | 8,961,119.21 | (4,618,436.25) | 106,776,743.95 |
| Net book value | 122,748,987.23 | | | 151,824,670.91 |

Depreciation for three months ended December 31, 2002 is Baht 8.96 million.

*(หน่วย : บาท)*

| | งบการเงินเฉพาะบริษัท | | | |
|---|---|---|---|---|
| | 30 กันยายน 2545 | เพิ่มขึ้น | จำหน่าย | 31 ธันวาคม 2545 |
| ราคาทุน : | | | | |
| ส่วนปรับปรุงอาคารสำนักงานบนสิทธิการเช่า | 8,288,733.93 | 175,742.05 | 0.00 | 8,464,475.98 |
| อาคารโรงถ่ายบนพื้นที่เช่า | 7,991,651.61 | 0.00 | 0.00 | 7,991,651.61 |
| เครื่องตกแต่งและเครื่องใช้สำนักงาน | 19,071,346.85 | 1,379,833.31 | (79,439.25) | 20,371,740.91 |
| ยานพาหนะ | 2,054,899.75 | 0.00 | (39,000.00) | 2,015,899.75 |
| อุปกรณ์กองถ่าย | 5,300,888.75 | 309,383.18 | 0.00 | 5,610,271.93 |
| เครื่องคอมพิวเตอร์ | 13,204,500.87 | 3,277,495.33 | 0.00 | 16,481,996.20 |
| งานระหว่างก่อสร้าง | 3,433,782.28 | 1,654,355.42 | 0.00 | 5,088,137.70 |
| รวม | 59,345,804.04 | 6,796,809.29 | (118,439.25) | 66,024,174.08 |
| ค่าเสื่อมราคาสะสม : | | | | |
| ส่วนปรับปรุงอาคารสำนักงานบนสิทธิการเช่า | (2,022,765.46) | (432,132.85) | 0.00 | (2,454,898.31) |
| อาคารโรงถ่ายบนพื้นที่เช่า | (1,976,074.03) | (100,716.70) | 0.00 | (2,076,790.73) |
| เครื่องตกแต่งและเครื่องใช้สำนักงาน | (12,747,925.82) | (497,308.66) | 79,438.25 | (13,165,796.23) |
| ยานพาหนะ | (1,995,133.17) | (25,991.35) | 38,999.00 | (1,982,125.52) |
| อุปกรณ์กองถ่าย | (4,024,569.10) | (133,824.48) | 0.00 | (4,158,393.58) |
| เครื่องคอมพิวเตอร์ | (5,369,356.28) | (671,142.77) | 0.00 | (6,040,499.05) |
| รวม | (28,135,823.86) | (1,861,116.81) | 118,437.25 | (29,878,503.42) |
| มูลค่าสุทธิทางบัญชี | 31,209,980.18 | | | 36,145,670.66 |

ค่าเสื่อมราคาสำหรับงวด 3 เดือน สิ้นสุดวันที่ 31 ธันวาคม 2545 จำนวน 1.86 ล้านบาท

12.1 ณ วันที่ 31 ธันวาคม 2545 บริษัทฯ มีสินทรัพย์ถาวรที่ตัดมูลค่าหมดแล้ว แต่ยังใช้งานอยู่ ซึ่งมีราคาทุนจำนวนเงิน 35.57 ล้านบาท และราคาทุนสุทธิจำนวนเงิน 1,199.00 บาท (สำหรับงบการเงินรวม) และราคาทุนจำนวนเงิน 15.11 ล้านบาท และราคาทุนสุทธิจำนวนเงิน 649.00 บาท (สำหรับงบการเงินเฉพาะบริษัท) ตามลำดับ

12.2 งานระหว่างก่อสร้าง ส่วนปรับปรุงอาคารสำนักงานบนสิทธิการเช่าและอาคารโรงถ่ายบนพื้นที่เช่าสร้างบนที่ดินที่เช่า ซึ่งเมื่อยกเลิกสัญญาเช่าสินทรัพย์ดังกล่าวตกเป็นของผู้ให้เช่า ตามหมายเหตุประกอบงบการเงินข้อ 29.2

12.3 ณ วันที่ 31 ธันวาคม 2545 บริษัทย่อยได้มีการตัดจำหน่ายเครื่องจักรและอุปกรณ์ถ่ายทำภาพยนตร์ที่ชำรุดเสียหายในระหว่างถ่ายทำภาพยนตร์ ซึ่งมีราคาทุน จำนวนเงิน 4.5 ล้านบาท และราคาทุนสุทธิ จำนวนเงิน 1 บาท ตามที่กล่าวไว้ในหมายเหตุประกอบงบการเงินข้อ 33

*(Unit : Baht)*

| | Parent company | | | |
|---|---|---|---|---|
| | September 30, 2002 | Increase | Disposal | December 31, 2002 |
| Cost : | | | | |
| Building improvement on leasehold | 8,288,733.93 | 175,742.05 | 0.00 | 8,464,475.98 |
| Building - studio on lease land | 7,991,651.61 | 0.00 | 0.00 | 7,991,651.61 |
| Office furniture and equipment | 19,071,346.85 | 1,379,833.31 | (79,439.25) | 20,371,740.91 |
| Vehicles | 2,054,899.75 | 0.00 | (39,000.00) | 2,015,899.75 |
| Production equipment | 5,300,888.75 | 309,383.18 | 0.00 | 5,610,271.93 |
| Computer | 13,204,500.87 | 3,277,495.33 | 0.00 | 16,481,996.20 |
| Work in progress | 3,433,782.28 | 1,654,355.42 | 0.00 | 5,088,137.70 |
| Total | 59,345,804.04 | 6,796,809.29 | (118,439.25) | 66,024,174.08 |
| Accumulated depreciation : | | | | |
| Building improvement on leasehold | (2,022,765.46) | (432,132.85) | 0.00 | (2,454,898.31) |
| Building - studio on lease land | (1,976,074.03) | (100,716.70) | 0.00 | (2,076,790.73) |
| Office furniture and equipment | (12,747,925.82) | (497,308.66) | 79,438.25 | (13,165,796.23) |
| Vehicles | (1,995,133.17) | (25,991.35) | 38,999.00 | (1,982,125.52) |
| Production equipment | (4,024,569.10) | (133,824.48) | 0.00 | (4,158,393.58) |
| Computer | (5,369,356.28) | (671,142.77) | 0.00 | (6,040,499.05) |
| Total | (28,135,823.86) | (1,861,116.81) | 118,437.25 | (29,878,503.42) |
| Net book value | 31,209,980.18 | | | 36,145,670.66 |

Depreciation for three months ended December 31, 2002 is Baht 1.86 million.

12.1 As at December 31, 2002, the Company has the fixed assets which were fully depreciated but still being operated at the cost of Baht 35.57 million and net - cost of Baht 1,199.00 (for the consolidated financial statements) and cost of Baht 15.11 million and net - cost of Baht 649.00 (for the parent's financial statements), respectively.

12.2 Work in progress, building improvement for the office on leasehold and building for stuido on lease land will belong to the leaser if the lease contract is cancelled as stated in note 29.2.

12.3 As at December 31, 2002, the Company has disposed machinery and equipment which were damaged during the production. The cost of such machinery and equipment is Baht 4.5 million and the net cost is Baht 1.00 as stated in note 33.

## 13. สิทธิการเช่า - สุทธิ ประกอบด้วย

*(หน่วย : บาท)*

| | งบการเงินรวมและงบการเงินเฉพาะบริษัท | | | |
|---|---|---|---|---|
| | 30 กันยายน 2545 | เพิ่มขึ้น | ลดลง | 31 ธันวาคม 2545 |
| สิทธิการเช่า | 11,123,816.91 | 0.00 | 0.00 | 11,123,816.91 |
| หัก สิทธิการเช่าตัดจ่ายสะสม | (6,503,773.89) | (186,920.76) | 0.00 | (6,690,694.65) |
| สิทธิการเช่า - สุทธิ | 4,620,043.02 | (186,920.76) | 0.00 | 4,433,122.26 |

สิทธิการเช่าตัดจ่ายสำหรับงวด 3 เดือน สิ้นสุดวันที่ 31 ธันวาคม 2545 จำนวน 0.19 ล้านบาท

บริษัทฯ มีสิทธิการเช่าบางส่วนราคาทุน จำนวน 6.12 ล้านบาท ราคาตามบัญชี จำนวน 1.68 ล้านบาท อายุตามสัญญาเช่า 15 ปี เริ่มตั้งแต่วันที่ 15 กุมภาพันธ์ 2535 ถึงวันที่ 14 กุมภาพันธ์ 2550 เป็นสิทธิการเช่าที่ทำในนามกรรมการท่านหนึ่งแทนบริษัท

สิทธิการเช่าส่วนที่เหลือราคาทุนจำนวน 5 ล้านบาท ราคาสุทธิตามบัญชี จำนวน 2.97 ล้านบาท อายุตามสัญญาเช่า 15 ปี เริ่มตั้งแต่วันที่ 1 เมษายน 2539 สิ้นสุดวันที่ 2 เมษายน 2554 ณ วันที่ 12 กุมภาพันธ์ 2544 กรรมการท่านหนึ่งของบริษัทฯ ได้ซื้อที่ดินดังกล่าว วันที่ 12 ตุลาคม 2545 เจ้าของที่ดินได้โอนสิทธิการเช่าให้กับกรรมการโดยเงื่อนไขในสัญญาเช่าไม่เปลี่ยนแปลง และบริษัทฯ ไม่มีภาระในการจ่ายสิทธิการเช่าเพิ่ม

## 14. ค่าความนิยมติดลบ ประกอบด้วย

*บาท*

| | งบการเงินรวม | | |
|---|---|---|---|
| | 30 กันยายน 2545 | รับรู้เป็นรายได้ระหว่างงวด | 31 ธันวาคม 2545 |
| เงินลงทุนในบริษัท แม็ทซิ่ง เอ็นเตอร์เทนเมนท์ จำกัด | (4,365,699.44) | 221,680.12 | (4,144,019.32) |
| เงินลงทุนในบริษัท เกียร์เฮด จำกัด | (7,487,523.31) | 380,199.11 | (7,107,324.20) |
| เงินลงทุนในบริษัท แฟ็ทแมน แอนด์ ลิตเติ้ลบอย จำกัด | (2,953,938.84) | 149,994.18 | (2,803,944.66) |
| รวม | (14,807,161.59) | 751,873.41 | (14,055,288.18) |

## 15. เงินเบิกเกินบัญชีและเงินกู้ยืมระยะสั้นจากสถาบันการเงิน ประกอบด้วย

*บาท*

| | งบการเงินรวม | งบการเงินเฉพาะบริษัท |
|---|---|---|
| เงินเบิกเกินบัญชีธนาคาร (หมายเหตุ 15.1) | 18,758,618.78 | 12,778,729.92 |
| เงินกู้ยืมระยะสั้นจากธนาคาร - ตั๋วสัญญาใช้เงิน (หมายเหตุ 15.2) | 30,000,000.00 | 30,000,000.00 |
| รวม | 48,758,618.78 | 42,778,729.92 |

## 13. LEASEHOLD - NET

*(Unit : Baht)*

| | Consolidated and Parent company | | | |
|---|---|---|---|---|
| | September 30, 2002 | Increase | Decrease | December 31, 2002 |
| Leasehold | 11,123,816.91 | 0.00 | 0.00 | 11,123,816.91 |
| Less Accumulated amortized leasehold | (6,503,773.89) | (186,920.76) | 0.00 | (6,690,694.65) |
| Leasehold - net | 4,620,043.02 | (186,920.76) | 0.00 | 4,433,122.26 |

Amortized leasehold for three months ended December 31, 2002 is Baht 0.19 million.

A part of leasehold at the cost of Baht 6.12 million and the net book value of Baht 1.68 million under the lease contract of 15 years started from February 15, 1992 to February 14, 2007 was made under the name of one director on behalf of the Company.

The remaining leasehold at the cost of Baht 5 million and the net book value of Baht 2.97 million under the lease contract of 15 years started from April 1, 1996 to April 2, 2011. On February 12, 2001, a director of the Company has purchase such land and the ownership was transferred by the owner of the land to that director on October 12, 2002. The condition on leasehold was unchanged and the Company has no obligation to pay for any additional leasehold.

## 14. NEGATIVE GOODWILL

*Baht*

| | Consolidated | | |
|---|---|---|---|
| | September 30, 2002 | Recognized as revenue during the period | December 31, 2002 |
| Investments in | | | |
| - Matching Entertainment Co., Ltd. | (4,365,699.44) | 221,680.12 | (4,144,019.32) |
| - Gear Head Co., Ltd. | (7,487,523.31) | 380,199.11 | (7,107,324.20) |
| - Fatman and Little Boy Co., Ltd. | (2,953,938.84) | 149,994.18 | (2,803,944.66) |
| Total | (14,807,161.59) | 751,873.41 | (14,055,288.18) |

## 15. BANK OVERDRAFTS AND SHORT - TERM LOANS FROM FINANCIAL INSTITUTIONS

*Baht*

| | Consolidated | Parent company |
|---|---|---|
| Bank overdrafts (note 15.1) | 18,758,618.78 | 12,778,729.92 |
| Short - term loans from financial institutions - promissory notes (note 15.2) | 30,000,000.00 | 30,000,000.00 |
| Total | 48,758,618.78 | 42,778,729.92 |

15.1 **เงินเบิกเกินบัญชีธนาคาร**

บริษัทฯ และบริษัทย่อยมีวงเงินเบิกเกินบัญชีกับธนาคารพาณิชย์แห่งหนึ่ง จำนวนเงิน 14 ล้านบาท (สำหรับงบการเงินรวม) และจำนวนเงิน 8 ล้านบาท (สำหรับงบการเงินเฉพาะบริษัท) ตามลำดับ โดยชำระดอกเบี้ยในอัตราร้อยละ MRR + 3.25% ต่อปี ค้ำประกันโดยจดจำนองที่ดินกรรมสิทธิ์ของกรรมการและค้ำประกันโดยกรรมการบางท่าน

15.2 **เงินกู้ยืมระยะสั้นจากธนาคาร - ตั๋วสัญญาใช้เงิน**

บริษัทฯ ได้กู้ยืมเงินจากธนาคารพาณิชย์แห่งหนึ่ง จำนวน 30 ล้านบาท ครบกำหนดชำระคืนภายใน 3 - 6 เดือน และชำระดอกเบี้ยในอัตราร้อยละ 6.75 ต่อปี ค้ำประกันโดยจดจำนองที่ดินกรรมสิทธิ์ของกรรมการและค้ำประกันโดยกรรมการบางท่าน

## 16. เจ้าหนี้การค้าและตั๋วเงินจ่าย

*บาท*

| | งบการเงินรวม | งบการเงินเฉพาะบริษัท |
|---|---|---|
| ตั๋วเงินจ่าย | 2,586,724.62 | 297,599.00 |
| เจ้าหนี้การค้า | | |
| - กิจการอื่น | 21,688,439.35 | 16,037,019.62 |
| - กิจการที่เกี่ยวข้องกัน | | |
| - บริษัทย่อย | | |
| - บริษัท เกียร์เฮด จำกัด | 0.00 | 3,474,076.50 |
| รวมกิจการที่เกี่ยวข้อง | 0.00 | 3,474,076.50 |
| รวมเจ้าหนี้การค้า | 21,688,439.35 | 19,511,096.12 |
| รวมเจ้าหนี้การค้าและตั๋วเงินจ่าย | 24,275,163.97 | 19,808,695.12 |

## 17. ส่วนของหนี้สินที่ถึงกำหนดชำระภายใน 1 ปี ประกอบด้วย

*บาท*

| | งบการเงินรวม | งบการเงินเฉพาะบริษัท |
|---|---|---|
| เจ้าหนี้สัญญาเช่าทางการเงิน (หมายเหตุ ข้อ 21) | 26,932,073.57 | 3,503,602.34 |
| เจ้าหนี้สัญญาเช่าซื้อ (หมายเหตุ ข้อ 22) | 2,664,971.58 | 255,000.00 |
| รวม | 29,597,045.15 | 3,758,602.34 |

## 18. เงินกู้ยืมระยะสั้น

ณ วันที่ 31 ธันวาคม 2545 บริษัทฯ และบริษัทย่อยได้ทำสัญญาโอนสิทธิเรียกร้องในอันที่จะได้รับชำระหนี้จากลูกหนี้ ทั้งในปัจจุบันและอนาคต ไม่ว่ารายหนึ่งรายใดหรือหลายราย กับบริษัทแฟคตอริ่ง 2 แห่ง ภายในวงเงินรวมไม่เกิน 95 ล้านบาทซึ่งบริษัทฯ และบริษัทย่อยต้องรับผิดชอบซื้อหนี้คืนหากผู้รับโอนเรียกเก็บเงินจากลูกหนี้ไม่ได้ การทำสัญญาโอนสิทธิเรียกร้องนี้ค้ำประกันโดยกรรมการบางท่าน

15.1 Bank overdrafts

The Company and subsidiaries have overdrafts line with a commercial bank of Baht 14 million (for the consolidated financial statements) and Baht 8 million (for the parent's financial statements), respectively, at the interest rate of MRR+3.25% per annum, guaranteed by mortgaging the ownership of land of directors and some directors' guarantee.

15.2 Short - term loans from financial institutions - promissory notes

The Company has loans from a commercial bank for amount of Baht 30 million with the repayment period within 3 - 6 months at the interest rate of 6.75% per annum, guaranteed by mortgaging the ownership of land of directors and some directors' guarantee.

## 16. ACCOUNTS AND NOTES PAYABLE

*Baht*

| | Consolidated | Parent company |
|---|---|---|
| Notes payable | 2,586,724.62 | 297,599.00 |
| Accounts payable | | |
| - Other parties | 21,688,439.35 | 16,037,019.62 |
| - Related parties | | |
| - Subsidiaries | | |
| - Gear Head Co., Ltd. | 0.00 | 3,474,076.50 |
| Total related parties | 0.00 | 3,474,076.50 |
| Total accounts payable | 21,688,439.35 | 19,511,096.12 |
| Total accounts and notes payable | 24,275,163.97 | 19,808,695.12 |

## 17. CURRENT PORTION OF LONG TERM DEBT

*Baht*

| | Consolidated | Parent company |
|---|---|---|
| Financial lease agreement payable (note 21) | 26,932,073.57 | 3,503,602.34 |
| Hire purchase agreement payable (note 22) | 2,664,971.58 | 255,000.00 |
| Total | 29,597,045.15 | 3,758,602.34 |

## 18. SHORT-TERM LOANS

As at December 31, 2002, the Company and subsidiaries have made agreement to transfer the claim on receive of the payment from receivables at the current and in the future with two factoring companies for not over Baht 95 million which the Company and subsidiaries are liable to re-purchase if the transferee could not collect the debts from those receivable. This agreement was guaranteed by some directors.

ณ วันที่ 31 ธันวาคม 2545 บริษัทฯ และบริษัทย่อยมีเงินกู้ยืมระยะสั้นจำนวนคงค้างเท่ากับ 74.03 ล้านบาท (สำหรับงบการเงินรวม) และจำนวนเงิน 51.91 ล้านบาท (สำหรับงบการเงินเฉพาะบริษัท) ตามลำดับ

## 19. เงินกู้ระยะสั้นจากบุคคลที่เกี่ยวข้องกัน ประกอบด้วย

*บาท*

| | งบการเงินรวม | งบการเงินเฉพาะบริษัท |
|---|---|---|
| เงินกู้ยืมจากกรรมการ - ตั๋วสัญญาใช้เงิน | 3,000,000.00 | 0.00 |
| รวม | 3,000,000.00 | 0.00 |

บริษัทย่อยได้กู้ยืมเงินจากกรรมการบางท่านเพื่อใช้เป็นทุนหมุนเวียนในบริษัท โดยออกตั๋วสัญญาใช้เงินชนิดจ่ายคืนเมื่อทวงถาม และครบกำหนดวันที่ 1 มีนาคม 2546 ดอกเบี้ยอัตราร้อยละ 0 - 12.50 ต่อปี

## 20. เจ้าหนี้เงินทดรองจ่ายจากบุคคลที่เกี่ยวข้องกัน ประกอบด้วย

*บาท*

| | งบการเงินรวม | งบการเงินเฉพาะบริษัท |
|---|---|---|
| กรรมการบริษัทท่านหนึ่ง | 527,890.00 | 0.00 |
| รวม | 527,890.00 | 0.00 |

บริษัทย่อยมีเจ้าหนี้เงินทดรองจ่ายจากกรรมการที่เกิดจากกรรมการบริษัทท่านหนึ่งได้ทำการทดรองจ่ายค่าใช้จ่ายต่าง ๆ ในการดำเนินงานแทนบริษัทย่อยไปก่อน โดยไม่มีการคิดดอกเบี้ยและกรรมการท่านนี้จะทำการเรียกชำระคืนในภายหลัง

## 21. เจ้าหนี้สัญญาเช่าทางการเงิน - สุทธิ ประกอบด้วย

*บาท*

| | งบการเงินรวม | งบการเงินเฉพาะบริษัท |
|---|---|---|
| เจ้าหนี้สัญญาเช่าทางการเงิน | 65,389,547.73 | 7,525,836.29 |
| หัก ดอกผลรอตัดบัญชี | (7,763,462.11) | (864,263.69) |
| ภาษีซื้อยังไม่ถึงกำหนดรอตัดบัญชี | (251,997.29) | (251,997.29) |
| รวม | 57,374,088.33 | 6,409,575.31 |
| หัก ส่วนของหนี้สินระยะยาวที่ถึงกำหนดชำระภายใน 1 ปี | (26,932,073.57) | (3,503,602.34) |
| เจ้าหนี้สัญญาเช่าทางการเงิน - สุทธิ | 30,442,014.76 | 2,905,972.97 |

บริษัทฯ และบริษัทย่อยได้ทำสัญญาเช่าทางการเงินระยะยาวในการซื้ออุปกรณ์ถ่ายภาพยนตร์ เครื่องตัดต่อภาพยนตร์และคอมพิวเตอร์กับบริษัท ลิซซิ่งสองแห่ง โดยทำสัญญาเช่าทางการเงินระยะยาวจำนวน 48 ฉบับ โดยจ่ายค่าเช่าดังนี้

As at December 31, 2002, the Company and subsidiaries have outstanding balance of short-term loans of Baht 74.03 million (for consolidated financial statements) and Baht 51.91 million (for parent's financial statements), respectively.

## 19. SHORT-TERM LOANS FROM RELATED PARTIES

*Baht*

| | Consolidated | Parent company |
|---|---|---|
| Loans from directors - promissory notes | 3,000,000.00 | 0.00 |
| Total | 3,000,000.00 | 0.00 |

Subsidiaries have loans from some directors for using in its working capital by issuing promissory notes which are due at call and due on March 1, 2002 at the interest rate of 0 - 12.50% per annum.

## 20. ADVANCES PAYABLE FROM RELATED PERSON

*Baht*

| | Consolidated | Parent company |
|---|---|---|
| Director | 527,890.00 | 0.00 |
| Total | 527,890.00 | 0.00 |

Subsidiaries have advances payable from director by making for the operating expenses of the subsidiaries without interest bearing and this director will collect the repayment later.

## 21. FINANCIAL LEASE AGREEMENT PAYABLE - NET

*Baht*

| | Consolidated | Parent company |
|---|---|---|
| Financial lease agreement payable | 65,389,547.73 | 7,525,836.29 |
| Less Deferred interest | (7,763,462.11) | (864,263.69) |
| Undue deferred input tax | (251,997.29) | (251,997.29) |
| Total | 57,374,088.33 | 6,409,575.31 |
| Less Current portion of long-term debt | (26,932,073.57) | (3,503,602.34) |
| Financial lease agreement payable - net | 30,442,014.76 | 2,905,972.97 |

The Company and subsidiaries entered into long-term financial lease agreement with two leasing companies for purchasing movie cutting instrument and office equipment by making 48 financial lease agreements. The monthly installment payments are as follows:

| ชื่อบริษัท | ระยะเวลา | | เป็นเวลา | ค่าเช่า |
|---|---|---|---|---|
| | เริ่มต้น | สิ้นสุด | | ต่อเดือน |
| บริษัทแม็ทซิ่ง สตูดิโอ จำกัด (มหาชน) | 17 มกราคม 2544 | 22 เมษายน 2547 | 3 ปี | 12,058 - 140,580 |
| | 10 ตุลาคม 2545 | 18 พฤศจิกายน 2548 | 3 ปี | 6,214 - 32,618 |
| บริษัทย่อย | | | | |
| บริษัท เกียร์เฮด จำกัด | 7 เมษายน 2545 | 20 ธันวาคม 2548 | 3 ปี | 2,140 - 386,000 |
| บริษัท แม็ทซิ่ง เอ็นเตอร์เทนเม้นท์ จำกัด | 19 มกราคม 2544 | 25 สิงหาคม 2548 | 3 ปี | 8,300 - 15,600 |

## 22. เจ้าหนี้สัญญาเช่าซื้อ - สุทธิ ประกอบด้วย

*บาท*

| | งบการเงินรวม | งบการเงินเฉพาะบริษัท |
|---|---|---|
| เจ้าหนี้สัญญาเช่าซื้อ | 6,371,398.90 | 255,000.00 |
| หัก ดอกผลรอตัดบัญชี | (547,778.58) | 0.00 |
| รวม | 5,823,620.32 | 255,000.00 |
| หัก ส่วนของหนี้สินระยะยาวที่ถึงกำหนดชำระภายใน 1 ปี | (2,664,971.58) | (255,000.00) |
| เจ้าหนี้สัญญาเช่าซื้อ - สุทธิ | 3,158,648.74 | 0.00 |

บริษัทฯ และบริษัทย่อย ได้ทำสัญญาเช่าซื้อเครื่องถ่ายเอกสารและรถยนต์ จำนวน 6 ฉบับ โดยจ่ายค่าเช่าดังนี้

| ชื่อบริษัท | ระยะเวลา | | เป็นเวลา | ค่าเช่า |
|---|---|---|---|---|
| | เริ่มต้น | สิ้นสุด | | ต่อเดือน |
| บริษัทแม็ทซิ่ง สตูดิโอ จำกัด (มหาชน) | 15 พฤศจิกายน 2545 | 15 ตุลาคม 2546 | 1 ปี | 25,000 |
| บริษัทย่อย | | | | |
| บริษัท เกียร์เฮด จำกัด | 2 มีนาคม 2544 | 15 มิถุนายน 2549 | 3 ปี | 17,905.54 - 42,410 |
| บริษัท แม็ทซิ่ง เอ็นเตอร์เทนเม้นท์ จำกัด | 5 มีนาคม 2545 | 15 มิถุนายน 2549 | 3 - 4 ปี | 17,242 - 70,750 |

## 23. ทุนจดทะเบียน

ในปี 2545 บริษัทฯ มีการเพิ่มทุน ดังนี้

23.1 ตามรายงานการประชุมวิสามัญผู้ถือหุ้น ครั้งที่ 2/2545 เมื่อวันที่ 5 มิถุนายน 2545 และครั้งที่ 3/2545 เมื่อวันที่ 25 มิถุนายน 2545 มีมติพิเศษอนุมัติให้บริษัทฯ เพิ่มทุนจดทะเบียนจาก 70,000 หุ้น เป็น 200,000 หุ้น แบ่งเป็นหุ้นสามัญ 130,000 หุ้น มูลค่าหุ้นละ 100.00 บาท เป็นจำนวนเงิน 13 ล้านบาท บริษัทฯ ได้จดทะเบียนเพิ่มทุนดังกล่าวกับกระทรวงพาณิชย์ เมื่อวันที่ 5 กรกฎาคม 2545

23.2 ตามรายงานการประชุมวิสามัญผู้ถือหุ้น ครั้งที่ 4/2545 เมื่อวันที่ 14 สิงหาคม 2545 และครั้งที่ 5/2545 เมื่อวันที่ 29 สิงหาคม 2545 มีมติพิเศษอนุมัติให้บริษัทฯ เพิ่มทุนจดทะเบียนจาก 200,000 หุ้น เป็น 900,000 หุ้น แบ่งเป็นหุ้นสามัญ 700,000 หุ้น มูลค่าหุ้นละ 100.00 บาท เป็นจำนวนเงิน 70 ล้านบาท บริษัทฯ ได้จดทะเบียนเพิ่มทุนดังกล่าวกับกระทรวงพาณิชย์ เมื่อวันที่ 18 กันยายน 2545

| Company | Period | | Term | Monthly installment |
|---|---|---|---|---|
| | Begin | End | | |
| Matching Studio Public Company limited | January 17, 2001 | April 22, 2004 | 3 years | 12,058 - 140,580 |
| | October 10, 2002 | November 18, 2005 | 3 years | 6,214 - 32,618 |
| Subsidiaries | | | | |
| Gear Head Co., Ltd. | April 7, 2002 | December 20, 2005 | 3 years | 2,140 - 386,000 |
| Matching Entertainment Co., Ltd. | January 19, 2001 | August 25, 2005 | 3 years | 8,300 - 15,600 |

## 22. HIRE PURCHASE AGREEMENT - NET

*Baht*

| | Consolidated | Parent company |
|---|---|---|
| Hire purchase agreement payable | 6,371,398.90 | 255,000.00 |
| Less Deferred interest | (547,778.58) | 0.00 |
| Total | 5,823,620.32 | 255,000.00 |
| Less Current portion of long-term debt | (2,664,971.58) | (255,000.00) |
| Hire purchase agreement - net | 3,158,648.74 | 0.00 |

The Company and subsidiaries had made 6 agreements of copiers and cars hire purchases and the monthly installment payments are as follows:

| Company | Period | | Term | Monthly installment |
|---|---|---|---|---|
| | Begin | End | | |
| Matching Studio Public Company limited | November 15, 2002 | October 15, 2003 | 1 year | 25,000 |
| Subsidiaries | | | | |
| Gear Head Co., Ltd. | March 2, 2001 | June 15, 2006 | 3 years | 17,905.54 - 42,410 |
| Matching Entertainment Co., Ltd. | March 5, 2002 | June 15, 2006 | 3 - 4 years | 17,242 - 70,750 |

## 23. SHARE CAPITAL

In 2002, the Company has increased share capital as follows :

23.1 According to the minutes of shareholders' extraordinary meeting no. 2/2002 held on June 5, 2002 and no. 3/2002 held on June 25, 2002, the Company passed the resolution to increase share capital from 70,000 shares to 200,000 shares dividing into 130,000 shares of Baht 100.00 each, amounting to Baht 13 million. The Company registered those increasing share capital with the Ministry of Commerce on July 5, 2002.

23.2 According to the minutes of shareholders' extraordinary meeting no. 4/2002 held on August 14, 2002 and no. 5/2002 held on August 29, 2002, the Company passed the resolution to increase share capital from 200,000 shares to 900,000 shares dividing into 700,000 shares of Baht 100.00 each, amounting to Baht 70 million. The Company registered those increasing share capital with the Ministry of Commerce on September 18, 2002.

23.3 ตามรายงานการประชุมวิสามัญผู้ถือหุ้น ครั้งที่ 6/2545 เมื่อวันที่ 5 ตุลาคม 2545 และครั้งที่ 7/2545 เมื่อวันที่ 30 ตุลาคม 2545 มีมติพิเศษให้บริษัทฯ แปรสภาพบริษัทฯ จากบริษัทจำกัดเป็นบริษัทมหาชนจำกัด และลดมูลค่าหุ้นสามัญจากหุ้นละ 100.00 บาท เป็นหุ้นละ 5.00 บาท ทำให้บริษัทฯ มีหุ้นสามัญ จำนวน 18,000,000 หุ้น และเพิ่มทุนจาก 18,000,000 หุ้น เป็น 24,000,000 หุ้น แบ่งเป็นหุ้นสามัญ 6,000,000 หุ้น มูลค่าหุ้นละ 5.00 บาท จำนวนเงิน 30 ล้านบาท รวมทุนจดทะเบียนทั้งสิ้น 120 ล้านบาท ซึ่งทุนจดทะเบียนดังกล่าวแบ่งเป็นหุ้นสามัญที่เรียกชำระแล้ว จำนวน 18,000,000 หุ้น มูลค่าหุ้นละ 5.00 บาท เป็นจำนวนเงิน 90 ล้านบาท และแบ่งเป็นหุ้นสามัญที่ยังไม่เรียกชำระ จำนวน 6,000,000 หุ้น มูลค่าหุ้นละ 5.00 บาท เป็นจำนวนเงิน 30 ล้านบาท บริษัทฯ ได้จดทะเบียนการแปรสภาพบริษัท ลดมูลค่าหุ้นและเพิ่มทุนดังกล่าวกับกระทรวงพาณิชย์ เมื่อวันที่ 19 พฤศจิกายน 2545

## 24. สำรองตามกฎหมาย

บริษัทฯ ต้องจัดสรรกำไรสุทธิประจำปีส่วนหนึ่งไว้เป็นทุนสำรองตามกฎหมายไม่น้อยกว่าร้อยละ 5 ของกำไรสุทธิประจำปี หักด้วยขาดทุนสะสมยกมา (ถ้ามี) จนกว่าทุนสำรองนั้นจะมีจำนวนไม่น้อยกว่าร้อยละ 10 ของทุนจดทะเบียนของบริษัท ทุนสำรองตามกฎหมายนี้จะนำไปจ่ายเงินปันผลไม่ได้

## 25. ค่าตอบแทนกรรมการ

ค่าตอบแทนกรรมการนี้เป็นผลประโยชน์อื่นนอกจากเงินเดือนและโบนัสที่จ่ายให้แก่กรรมการของบริษัทฯ เช่น ในรูปของเงินรางวัล เบี้ยประชุม บำเหน็จ หรือผลประโยชน์ตอบแทนในลักษณะอื่น ๆ ตามที่ที่ประชุมผู้ถือหุ้นกำหนด

## 26. กองทุนสำรองเลี้ยงชีพ

บริษัทฯ และพนักงานของบริษัทฯ ได้ร่วมกันจดทะเบียนจัดตั้งกองทุนสำรองเลี้ยงชีพขึ้นภายใต้พระราชบัญญัติกองทุนสำรองเลี้ยงชีพ พ.ศ. 2530 โดยมีการจัดตั้งวันที่ 1 พฤศจิกายน 2545 โดยเข้าร่วมกองทุนสำรองเลี้ยงชีพ ทิสโก้ ร่วมทุน 2 ทะเบียนเลขที่ 568/2533 และมอบหมายให้ผู้จัดการรับอนุญาตเป็นผู้จัดการกองทุนฯโดยหักจากเงินเดือนพนักงานตามอัตราร้อยละตามอายุการทำงานของพนักงานที่ได้ระบุไว้ในข้อบังคับของกองทุนฯซึ่งบริษัทฯ จ่ายสมทบตามอัตราเดียวกับที่พนักงานถูกหักเงินสะสมไว้ และจ่ายคืนให้แก่พนักงานเมื่อสิ้นสุดสภาพความเป็นสมาชิกกองทุนฯ

## 27. รายการไม่กระทบกระแสเงินสด

27.1 วันที่ 20 พฤศจิกายน 2545 บริษัทฯ ได้ทำหนังสือข้อตกลงยกเลิกหนังสือสัญญาซื้อขายหุ้นและร่วมทุนจากการซื้อเงินลงทุนในบริษัท โอเรียนทัลโพสท์ จำกัด มูลค่า 50 ล้านบาท ตามที่กล่าวไว้ในหมายเหตุประกอบงบการเงินข้อ 11.2

27.2 ณ วันที่ 31 ธันวาคม 2545 บริษัทย่อยได้มีการรับรู้รายได้จากการชดเชยความเสียหายของเครื่องจักรและอุปกรณ์ถ่ายทำภาพยนตร์ที่เกิดความเสียหายจากอุบัติเหตุในระหว่างถ่ายทำ จำนวนเงิน 4.70 ล้านบาท ซึ่งบริษัทประกันภัยได้ตกลงจะจ่ายชดเชยความเสียหายให้แก่บริษัทฯ ในปี 2546 ทั้งจำนวน ตามที่กล่าวไว้ในหมายเหตุประกอบงบการเงินข้อ 33

23.3 According to the resolution of the shareholders' extraordinary meeting no. 6/2002 held on October 5, 2002 and no. 7/2002 held on October 30, 2002, the Company has special resolution to convert its status from company limited to public company limited and decrease par value of share capital from Baht 100.00 per share to Baht 5.00 per share, resulted the Company has 18,000,000 common shares and increase its share capital from 18,000,000 shares to 24,000,000 shares dividing into 6,000,000 shares of Baht 5.00 each, amounting to Baht 30 million, total authorized share capital is Baht 120 million. Such share capital were divided into 18,000,000 paid-up common shares of Baht 5.00 each, amounting to Baht 90 million and 6,000,000 unpaid-up common shares of Baht 5.00 each, amounting to Baht 30 million. The Company has registered the conversion of its status, decrease par value and increase share capital with the Ministry of Commerce since November 19, 2002.

## 24. LEGAL RESERVE

The Company has appropriated its net profit as a legal reserve not less than 5% of the net profit less deficit brought forward (if any) until the reserve reached 10% of the authorized share capital. Such reserve is not available for dividends distribution.

## 25. DIRECTOR'S REMUNERATION

Director's remuneration are benefits paid to the Company's director by excluding salaries and bonus such as reward, meeting allowance, gratuity and other benefits according to the meeting's determination.

## 26. PROVIDENT FUNDS

The Company and Company's employees had registered to set up the provident funds on November 1, 2002 under the Provident Fund Act B.E. 2530 by entering into the Tisco Ruam Tun 2 Provident Fund with registration no. 568/2533 and assigned the authorized manager to manage the fund by deducting employee's monthly salaries according to the length of work as specified in the provident fund regulation. The Company will contribute to the fund at the same rate that deducted from employees. The employee will receive the payment upon their cessation of membership.

## 27. NON-CASH TRANSACTIONS

27.1 As at November 20, 2002, the Company has made covenants to cancell the agreement of trading share capital and co-investment from purchasing investment in Oriental Post Co., Ltd. which had valuation of Baht 50 million as stated in note 11.2.

27.2 As at December 31, 2002, the subsidiaries recognized revenue from compensation of damaged movie machinery and equipment which damaged from accident during the production for amount of Baht 4.70 million. The insurance company agreed to pay this compensation to the Company in 2003 in whole amount as stated in note 33.

## 28. กำไรต่อหุ้นขั้นพื้นฐาน

*บาท*

| | งบการเงินรวม | งบการเงินเฉพาะบริษัท |
|---|---|---|
| กำไรสุทธิ (บาท) | 6,807,235.48 | 6,807,235.48 |
| จำนวนหุ้นสามัญถัวเฉลี่ยถ่วงน้ำหนักที่ชำระแล้ว และออกจำหน่ายอยู่ในระหว่างปี (หุ้น) | 8,892,391 | 8,892,391 |
| กำไรต่อหุ้นขั้นพื้นฐาน (บาท) | 0.77 | 0.77 |

## 29. ภาระผูกพันและหนี้สินที่อาจเกิดขึ้น

29.1 บริษัทฯ และบริษัทย่อย มีภาระผูกพันกับธนาคารพาณิชย์ ในการให้ธนาคารออกหนังสือค้ำประกัน โดยมีรายละเอียดดังนี้

*บาท*

| | งบการเงินรวม | งบการเงินเฉพาะบริษัท |
|---|---|---|
| ค้ำประกันการใช้กระแสไฟฟ้า | 141,600.00 | 141,600.00 |
| ค้ำประกันการเติมน้ำมันของบริษัทย่อย | 300,000.00 | 0.00 |
| ค้ำประกันสัญญาเช่าเวลาแพร่ภาพออกอากาศทางโทรทัศน์ | 1,712,000.00 | 0.00 |
| รวม | 2,153,600.00 | 141,600.00 |

การให้ธนาคารออกหนังสือค้ำประกันดังกล่าวข้างต้น ค้ำประกันโดยการจำนำสิทธิเงินฝากประจำจำนวน 1 ล้านบาท และค้ำประกันโดยกรรมการบางท่านตามหมายเหตุประกอบงบการเงินข้อ 10

29.2 **ภาระผูกพันในการทำสัญญาเช่าระยะยาว**

29.2.1 บริษัทฯ ได้มีการทำสัญญาเช่าระยะยาว จำนวน 6 ฉบับ ซึ่งเมื่อครบกำหนดแล้วบริษัท มีสิทธิ์ต่อสัญญาได้ โดยมีรายละเอียดดังต่อไปนี้

*(หน่วย : บาท)*

| ลำดับที่ | วันที่ทำสัญญาเช่า | รายละเอียด | ระยะเวลา เริ่มต้น | ระยะเวลา สิ้นสุด | เป็นเวลา | ค่าเช่าต่อเดือน ปีที่ | ค่าเช่าต่อเดือน จำนวนเงิน | ค่าเช่าที่ต้องจ่ายจนครบสัญญา |
|---|---|---|---|---|---|---|---|---|
| 1 | 15 กพ. 35 | เช่าสำนักงาน | 15 กพ. 35 | 14 กพ. 50 | 15 ปี | - | 40,000.00 - 42,800.00 | 2,140,000.00 |
| 2 | 20 มีค. 37 | เช่าอาคาร - เป็นโกดัง | 1 เมย. 37 | 31 มีค. 46 | 9 ปี | 1 - 3 | 6,000.00 | |
| | | | | | | 4 - 6 | 7,000.00 | |
| | | | | | | 7 - 9 | 8,000.00 | 16,000.00 |
| 3 | 12 กพ. 44 | เช่าสำนักงาน | 12 กย. 44 | 11 กพ. 59 | 15 ปี | - | 80,000.00 | 12,450,000.00 |
| 4 | 1 กพ. 45 | เช่าที่ดินและสิ่งปลูกสร้าง | 1 กพ. 45 | 31 มค. 54 | 9 ปี | 1 - 3 | 40,000.00 | |
| | | | | | | 4 - 6 | 45,000.00 | |
| | | | | | | 7 - 9 | 50,000.00 | 4,380,000.00 |
| 5 | 14 กค. 45 | เช่าที่ดินเพื่อก่อสร้างโกดัง | 14 กค. 45 | 14 กค. 47 | 2 ปี | - | 140,000.00 | 2,660,000.00 |
| 6 | 1 เมย. 45 | เช่าสำนักงาน | 15 มิย. 45 | 14 มิย. 47 | 2 ปี | 1 | 275,903.79 | |
| | | | | | | 2 | 275,957.05 | 4,966,907.34 |
| | | | | | | | | 26,612,907.34 |

## 28. BASIC EARNINGS PER SHARE

*Baht*

| | Consolidated | Parent company |
|---|---|---|
| Net profit (Baht) | 6,807,235.48 | 6,807,235.48 |
| Average of common shares issued and paid-up during the year (share) | 8,892,391 | 8,892,391 |
| Basic earnings per share | 0.77 | 0.77 |

## 29. COMMITMENT AND CONTINGENT LIABILITIES

29.1 The Company and subsidiaries have commitment from bank issuance of letter of guarantee as details following :

*Baht*

| | Consolidated | Parent company |
|---|---|---|
| Electricity usage | 141,600.00 | 141,600.00 |
| The subsidiaries' car oil | 300,000.00 | 0.00 |
| Lease period on T.V. agreement | 1,712,000.00 | 0.00 |
| Total | 2,153,600.00 | 141,600.00 |

The issuance of letter of guarantee are guaranteed by pledging the right on fixed deposit of Baht 1 million and some directors guarantee as stated in note 10.

29.2 Commitment on long-term lease agreement

29.2.1 The Company entered into six long-term financial lease agreements that the Company has a right to extend the agreement whenever they matured as follows :

*(Unit : Baht)*

| Item no. | Date of Agreement | Details | Period | | Number of years | Rental per month | | Rental until termination |
|---|---|---|---|---|---|---|---|---|
| | | | Begin | End | | No. year | Amount of Baht | |
| 1 | Feb. 15, 92 | Lease office | Feb. 15, 92 | Feb. 14, 07 | 15 years | - | 40,000.00 - 42,800.00 | 2,140,000.00 |
| 2 | Mar. 20, 94 | Lease building - warehouse | Apr. 1, 94 | Mar. 31, 03 | 9 years | 1 - 3 | 6,000.00 | |
| | | | | | | 4 - 6 | 7,000.00 | |
| | | | | | | 7 - 9 | 8,000.00 | 16,000.00 |
| 3 | Feb. 12, 01 | Lease office | Sep. 12, 01 | Feb. 11, 16 | 15 years | - | 80,000.00 | 12,450,000.00 |
| 4 | Feb. 1, 02 | Lease land and construction | Feb. 1, 02 | Jan. 31, 11 | 9 years | 1 - 3 | 40,000.00 | |
| | | | | | | 4 - 6 | 45,000.00 | |
| | | | | | | 7 - 9 | 50,000.00 | 4,380,000.00 |
| 5 | Jul. 14, 02 | Lease land for warehouse construction | Jul. 14, 02 | Jul. 14, 04 | 2 years | - | 140,000.00 | 2,660,000.00 |
| 6 | Apr. 1, 02 | Lease office | Jun. 15, 02 | Jun. 14, 04 | 2 years | 1 | 275,903.79 | |
| | | | | | | 2 | 275,957.05 | 4,966,907.34 |
| | | | | | | | | 26,612,907.34 |

สัญญาเช่าลำดับที่ 3 เป็นการเช่าจากกรรมการท่านหนึ่ง ตามหมายเหตุ 31.8

29.2.2 บริษัทย่อยมีการทำสัญญาเช่าระยะยาว จำนวน 11 ฉบับ ซึ่งเมื่อครบกำหนดแล้วบริษัทมีสิทธิ์ต่อสัญญาได้ โดยมีรายละเอียดดังต่อไปนี้

*(หน่วย : บาท)*

| ลำดับที่ | วันที่ทำสัญญาเช่า | รายละเอียด | ระยะเวลา | | เป็นเวลา | ค่าเช่าต่อเดือน | | ค่าเช่าที่ต้องจ่ายจนครบสัญญา |
|---|---|---|---|---|---|---|---|---|
| | | | เริ่มต้น | สิ้นสุด | | ปีที่ | จำนวนเงิน | |
| 1 | 1 มีค. 45 | เช่าอาคาร - เป็นโกดัง | 2 มีค. 45 | 29 กพ. 48 | 3 ปี | - | 15,789.47 | 521,052.51 |
| 2 | 1 มีค. 45 | เช่าอาคาร - เป็นโกดัง | 1 มีค. 45 | 28 กพ. 46 | 1 ปี | - | 15,789.47 | 78,947.35 |
| 3 | 1 มค. 44 | เช่าที่ดินเพื่อก่อสร้างโกดังและลานจอดรถ | 1 มค. 44 | 31 ธค. 46 | 3 ปี | - | 31,578.94 | 251,631.52 |
| 4 | 20 เมย. 44 | เช่าสำนักงาน | 1 พค. 44 | 30 เมย. 47 | 3 ปี | - | 85,000.00 | 1,360,000.00 |
| 5 | 1 กค. 45 | เช่าที่ดินเพื่อก่อสร้างโกดังและลานจอดรถ | 1 กค. 45 | 1 กค. 48 | 3 ปี | - | 10,000.00 | 300,000.00 |
| 6 | 1 พค. 45 | เช่าสำนักงาน | 1 พค. 45 | 30 เมย. 48 | 3 ปี | - | 30,000.00 | 81,000.00 |
| 7 | 8 พค. 45 | เช่าสำนักงาน | 1 กค. 45 | 31 กค. 48 | 3 ปี | - | 30,000.00 | 930,000.00 |
| 8 | 8 พค. 45 | เช่าสำนักงาน | 1 กค. 45 | 30 มิย. 48 | 3 ปี | - | 30,000.00 | 900,000.00 |
| 9 | 8 พค. 45 | เช่าสำนักงาน | 1 กค. 45 | 30 มิย. 48 | 3 ปี | - | 30,000.00 | 900,000.00 |
| 10 | 25 กย. 45 | เช่าที่ดินเพื่อก่อสร้างโกดังและลานจอดรถ | 1 ตค. 45 | 30 กย. 48 | 3 ปี | - | 9,473.68 | 312,631.44 |
| 11 | 1 ตค. 45 | เช่าที่ดิน - เป็นโกดัง | 1 ตค. 45 | 30 กย. 48 | 3 ปี | - | 21,052.63 | 694,736.79 |
| | | | | | | | | 6,329,999.61 |

สัญญาเช่าลำดับที่ 3 เป็นการเช่าจากบุคคลอื่นซึ่งเกี่ยวข้องกับกรรมการบริษัทท่านหนึ่ง ตามหมายเหตุ 31.8

**29.3 ภาระผูกพันในการทำสัญญาเช่าเวลาแพร่ภาพออกอากาศทางโทรทัศน์**

ณ วันที่ 31 ธันวาคม 2545 บริษัทย่อยได้ทำสัญญาเช่าเวลาแพร่ภาพออกอากาศทางโทรทัศน์ กับบริษัทเอกชนแห่งหนึ่ง จำนวน 2 ฉบับ เพื่อแพร่ภาพออกอากาศรายการปลดหนี้ และรายการจานเด็ด 7 ย่านน้ำ โดยบริษัทย่อยมีภาระภาระผูกพันให้แก่บริษัทเอกชนดังกล่าว ในกรณีที่ปฏิบัติผิดกฎหมายคุ้มครองลิขสิทธิ์ เพลงดนตรีประกอบ และงานอื่น ๆ อันมีลิขสิทธิ์ ตามพระราชบัญญัติลิขสิทธิ์พุทธศักราช 2537 ถ้าหากบริษัทเอกชนแห่งนี้ถูกบุคคลอื่นเรียกร้องหรือฟ้องร้องเกี่ยวกับลิขสิทธิ์ต่าง ๆ จากการแพร่ภาพออกอากาศของการจัดรายการโทรทัศน์ทั้ง 2 รายการของบริษัทย่อย บริษัทย่อยต้องเป็นผู้รับผิดชอบค่าเสียหายจากการถูกฟ้องร้องทั้งหมดแทนบริษัทเอกชนผู้ให้เช่าเวลาแพร่ภาพออกอากาศทางโทรทัศน์แห่งนี้

29.4 บริษัทฯ มีภาระค้ำประกันหนี้สินต่อบริษัทลิซซิ่ง ในการที่บริษัทลิซซิ่งได้ให้บริษัทย่อยสองแห่งทำสัญญาเช่าทางการเงินระยะยาว เพื่อเช่าอุปกรณ์ต่าง ๆ ซึ่ง ณ วันที่ 31 ธันวาคม 2545 และ 2544 บริษัทย่อยดังกล่าวมีหนี้สิน จำนวน 60.66 ล้านบาท

The lease item no. 3 is the lease from a director as stated in note 31.8.

29.2.2 Subsidiaries entered into 11 long-term financial lease agreements that such subsidiaries have a right to extend the agreement whenver they matured as follows :

*(Unit : Baht)*

| Item no. | Date of Agreement | Details | Period | | Number of years | Rental per month | | Rental until termination |
|---|---|---|---|---|---|---|---|---|
| | | | Begin | End | | No. year | Amount of Baht | |
| 1 | Mar. 1, 02 | Lease building - warehouse | Mar. 2, 02 | Feb. 29, 05 | 3 years | - | 15,789.47 | 521,052.51 |
| 2 | Mar. 1, 02 | Lease building - warehouse | Mar. 1, 02 | Feb. 28, 03 | 1 year | - | 15,789.47 | 78,947.35 |
| 3 | Jan. 1, 01 | Lease land for warehouse and parking | Jan. 1, 01 | Dec. 31, 03 | 3 years | - | 31,578.94 | 251,631.52 |
| 4 | Apr. 20, 01 | Lease office | May. 1, 01 | Apr. 30, 04 | 3 years | - | 85,000.00 | 1,360,000.00 |
| 5 | Jul. 1, 02 | Lease land for warehouse and parking | Jul. 1, 02 | Jul. 1, 05 | 3 years | - | 10,000.00 | 300,000.00 |
| 6 | May. 1, 02 | Lease office | May. 1, 02 | Apr. 30, 05 | 3 years | - | 30,000.00 | 81,000.00 |
| 7 | May. 8, 02 | Lease office | Jul. 1, 02 | Jul. 31, 05 | 3 years | - | 30,000.00 | 930,000.00 |
| 8 | May. 8, 02 | Lease office | Jul. 1, 02 | Jun. 30, 05 | 3 years | - | 30,000.00 | 900,000.00 |
| 9 | May. 8, 02 | Lease office | Jul. 1, 02 | Jun. 30, 05 | 3 years | - | 30,000.00 | 900,000.00 |
| 10 | Sep. 25, 02 | Lease land for warehouse and parking | Oct. 1, 02 | Sep. 30, 05 | 3 years | - | 9,473.68 | 312,631.44 |
| 11 | Oct. 1, 02 | Lease land for warehouse | Oct. 1, 02 | Sep. 30, 05 | 3 years | - | 21,052.65 | 694,736.79 |
| | | | | | | | | 6,329,999.61 |

The lease item no. 3 is the lease from individuals which related to a director as stated in note 31.8.

29.3 Commitment on lease agreement of broadcasting time on television

On December 31, 2002, the subsidiaries entered into two lease agreements with a private enterprise in respect of air time for program broadcasting of "Plod Nee" and "Jan Ded 7 Yan Nam". The subsidiaries have commitment from their misconducted the copyright of musical and other related copyright according to the Copyright Act B.E. 2537 and if such private enterprise was sued by the individual regarding to the copyright of above 2 program broadcasting, the subsidiaries are liable to pay the compensation on behalf of the private enterprise who gives the air time for television broadcasting.

29.4 The Company has commitment on guarantee liabilities to leasing company since two subsidiaries have made long-term financial lease agreement for leasing other equipments with that leasing company. As at December 31, 2002 and 2001, such subsidiaries have liabilities of Baht 60.66 million.

## 30. การเปิดเผยข้อมูลเกี่ยวกับข้อมูลสำหรับเครื่องมือทางการเงิน

บริษัทฯ และบริษัทย่อยไม่มีนโยบายที่จะประกอบธุรกรรมเครื่องมือทางการเงินนอกงบดุลที่เป็นตราสารอนุพันธ์เพื่อการเก็งกำไรหรือเพื่อการค้า

### 30.1 นโยบายการบัญชี

รายละเอียดของนโยบายการบัญชีที่สำคัญ วิธีการที่ใช้ซึ่งรวมถึงเกณฑ์ในการรับรู้ การวัดมูลค่าและค่าใช้จ่ายที่เกี่ยวกับสินทรัพย์และหนี้สินทางการเงินแต่ละประเภทได้เปิดเผยไว้แล้วในหมายเหตุประกอบงบการเงินข้อ 3

### 30.2 ความเสี่ยงจากการไม่ปฏิบัติตามสัญญา

ความเสี่ยงจากการไม่ปฏิบัติตามสัญญาเกิดจากการที่คู่สัญญาไม่ปฏิบัติตามข้อกำหนดในสัญญาซึ่งก่อให้เกิดความเสียหายแก่บริษัทและบริษัทย่อย สำหรับสินทรัพย์ทางการเงินที่แสดงในงบดุลราคาตามบัญชีของสินทรัพย์หลังจากหักค่าเผื่อหนี้สงสัยจะสูญถือเป็นมูลค่าสูงสุดของความเสี่ยงที่เกิดจากการไม่ปฏิบัติตามสัญญา

สำหรับรายการนอกงบดุล บริษัทฯ และบริษัทย่อยมีความเสี่ยงจากการทำสัญญาเช่าเวลาแพร่ภาพออกอากาศทางโทรทัศน์ที่เป็นลักษณะระยะเวลาสั้นแบบปีต่อปี ในกรณีที่คู่สัญญา (ผู้ให้เช่า) ไม่ต่อสัญญาเช่าให้แก่บริษัทฯ และบริษัทย่อยซึ่งมีผลทำให้บริษัทฯ และบริษัทย่อยอาจไม่สามารถจัดทำรายการและเสนอรายการทางโทรทัศน์ตามกำหนดไว้ได้

### 30.3 ความเสี่ยงเกี่ยวกับอัตราดอกเบี้ย

ความเสี่ยงเกี่ยวกับอัตราดอกเบี้ย เกิดจากการที่อัตราดอกเบี้ยจะเปลี่ยนไป ซึ่งก่อให้เกิดผลเสียหายแก่บริษัทและกลุ่มบริษัทฯ ในงวดปัจจุบันและงวดต่อ ๆ ไป ข้อมูลเกี่ยวกับอัตราดอกเบี้ยและวันครบกำหนดของเงินกู้ยืมจากธนาคาร ตามหมายเหตุประกอบงบการเงินข้อ 15 และ 18

### 30.4 ความเสี่ยงเกี่ยวกับอัตราแลกเปลี่ยน

บริษัทฯ และกลุ่มบริษัทฯ ไม่มีความเสี่ยงเกี่ยวกับอัตราแลกเปลี่ยนเงินตราต่างประเทศสำหรับทรัพย์สินทางการเงินและหนี้สินทางการเงินที่เป็นเงินตราต่างประเทศ ที่มีสาระสำคัญในงบการเงิน

### 30.5 ราคายุติธรรมของเครื่องมือทางการเงิน

สินทรัพย์ทางการเงินที่แสดงในงบดุลประกอบด้วยเงินสด เงินฝากธนาคาร ลูกหนี้การค้า ตั๋วเงินรับ เงินให้กู้ยืม ลูกหนี้เงินทดรองจ่าย ลูกหนี้อื่น เงินลงทุน หนี้สินทางการเงินที่แสดงในงบดุลประกอบด้วย เงินเบิกเกินบัญชี เงินกู้ยืมระยะสั้น ตั๋วเงินจ่ายการค้า เจ้าหนี้การค้า เจ้าหนี้เงินทดรองจ่าย เจ้าหนี้อื่น เจ้าหนี้ตามสัญญาเช่าทางการเงินและเจ้าหนี้ตามสัญญาเช่าซื้อ

ราคาตามบัญชีของสินทรัพย์และหนี้สินทางการเงินที่แสดงในงบดุล มีมูลค่าใกล้เคียงกับมูลค่ายุติธรรมโดยประมาณ ยกเว้นรายการเจ้าหนี้ตามสัญญาเช่าทางการเงิน และเจ้าหนี้ตามสัญญาเช่าซื้อที่บริษัทฯ ทำสัญญาเช่าระยะยาวเพื่อซื้อสินทรัพย์โดยจ่ายดอกเบี้ยในอัตราตายตัวที่สูงกว่าอัตราท้องตลาด หากคิดอัตราดอกเบี้ยตามอัตราดอกเบี้ยท้องตลาดในอัตรา 6.75% จนถึงวันชำระหนี้ สัญญาเช่าดังกล่าวจะมีมูลค่ายุติธรรมตามรายละเอียดข้างล่างนี้ ซึ่งผู้บริหารเชื่อว่าบริษัทฯ ไม่มีความเสี่ยงจากเครื่องมือทางการเงินที่มีนัยสำคัญ

## 30. DISCLOSURE AND PRESENTATION OF FINANCIAL INSTRUMENTS

The Company and subsidiaries have no policy to hold financial instruments for speculation and trading.

### 30.1 Accounting policies

The significant accounting policies and method adopted the basis of recognition and measurement relating to each class of financial assets and liabilities have been disclosed as stated in note 3.

### 30.2 Credit risk

Credit risk derives from failure by counterparties to discharge their obligations resulting in financial loss to the Company and subsidiaries. Financial assets shown in balance sheets at the book value deducted by allowance for doubtful accounts is maximum value of credit risk.

For off-balance sheets, the Company and subsidiaries have the risk in the lease agreement of broadcasting time which the contract was made in short lease period on the year-to-year basis. In case that the counterparties (lessor) does not renew a contract to the Company and subsidiaries, they may not be able to make and show the programs on television as scheduled.

### 30.3 Interest rate risk

Interest rate risk are derives from changes in interest rate which resulting in financial loss to the Company and subsidiaries in the current and following period. Information about interest rate, maturity date of loans from banks as stated in notes 15 and 18.

### 30.4 Foreign currencies exchange rate risk

The Company and subsidiaries have no significant foreign currencies exchange rate risk relating to financial assets and financial liabilities in the financial statements.

### 30.5 Fair value of financial instruments

Financial assets shown in balance sheets consist of cash, deposit at bank, accounts receivable, notes receivable, loans to, advances receivable, other receivables and investment. Financial liabilities shown in balance sheet consist of bank overdrafts, short-term loans, notes payable, accounts payable, advances payable, other accounts payable, financial leases agreement payable and hire purchase agreement payable.

The book value of financial assets and liabilities shown in the balance sheets are close to the estimated fair value except the financial lease agreement payable and hire purchase agreement payable which were made in long - term lease to purchase the assets with the fixed interest rate higher than the market interest rate. If the interest rate is calculated with the market rate of 6.75% till the repayment date, such lease agreements will have the fair value as follows. The Company's management believes that the risk from financial instruments is immaterial.

| ประเภทเจ้าหนี้ | งบการเงินรวม | | งบการเงินเฉพาะบริษัท | |
|---|---|---|---|---|
| | มูลค่าตามบัญชี | มูลค่ายุติธรรม | มูลค่าตามบัญชี | มูลค่ายุติธรรม |
| เจ้าหนี้ตามสัญญาเช่าทางการเงิน | 57,374,088.33 | 63,244,730.09 | 6,409,575.31 | 6,876,093.18 |
| เจ้าหนี้ตามสัญญาเช่าซื้อ | 5,823,620.32 | 7,319,666.32 | 255,000.00 | 262,955.44 |
| รวม | 63,197,708.65 | 70,564,396.41 | 6,664,575.31 | 7,139,048.62 |

## 31. รายการบัญชีกับกิจการที่เกี่ยวข้องกัน

บริษัทฯ มีรายการทางบัญชีจำนวนหนึ่งซึ่งเกิดกับกิจการที่เกี่ยวข้องกันอย่างมีสาระสำคัญ สินทรัพย์ หนี้สิน รายได้ และค่าใช้จ่ายส่วนหนึ่งเกิดจากรายการที่มีกับกิจการที่เกี่ยวข้องกันดังกล่าว กิจการเหล่านี้เกี่ยวข้องโดยการมีผู้ถือหุ้นและ/หรือกรรมการกลุ่มเดียวกับงบการเงินนี้ จึงรวมผลของรายการดังกล่าวตามเกณฑ์ที่ได้ตกลงร่วมกัน ซึ่งเป็นรายการที่เกิดขึ้นโดยปกติการค้า เช่นเดียวกับที่คิดกับลูกค้ารายอื่น ยกเว้นค่ารับบริการรับจ้างทำบัญชีจะคิดจากต้นทุนบริการกำไรส่วนเพิ่มที่สมเหตุผล

*บาท*

| | งบการเงินรวม | งบการเงินเฉพาะบริษัท |
|---|---|---|
| 31.1 รายได้ค้างรับ | | |
| บริษัทย่อย - บริษัท แม็ทซิ่ง เอ็นเตอร์เทนเม้นท์ จำกัด | 0.00 | 2,500,000.00 |
| 31.2 ดอกเบี้ยค้างรับ | | |
| บริษัทย่อย :- | | |
| บริษัท แม็ทซิ่ง เอ็นเตอร์เทนเม้นท์ จำกัด | 0.00 | 204,096.50 |
| บริษัท แม็ทซิ่ง โมชั่น พิคเจอร์ จำกัด | 0.00 | 11,278.04 |
| รวม | 0.00 | 215,374.54 |
| 31.3 ค่าเช่าค้างจ่าย | | |
| กรรมการบริษัทท่านหนึ่ง | 600,000.00 | 0.00 |
| 31.4 ดอกเบี้ยค้างจ่าย | | |
| กรรมการบริษัทและบริษัทย่อยท่านหนึ่ง | 115,315.00 | 0.00 |
| รายการรับและค่าใช้จ่ายกับกิจการที่เกี่ยวข้อง และมีนัยสำคัญในงวด สิ้นสุดวันที่ 31 ธันวาคม 2545 | | |
| 31.5 รายได้จากการรับจ้างผลิตโฆษณา | | |
| บริษัทย่อย - บริษัท แม็ทซิ่ง เอ็นเตอร์เทนเม้นท์ จำกัด | 0.00 | 410,800.00 |
| 31.6 รายได้อื่น | | |
| 31.6.1 รายได้จากการรับจ้างทำบัญชี | | |
| บริษัทย่อย - บริษัท แม็ทซิ่ง เอ็นเตอร์เทนเม้นท์ จำกัด | 0.00 | 300,000.00 |
| 31.6.2 รายได้จากการดำเนินการผลิตรายการ | | |
| บริษัทย่อย - บริษัท แม็ทซิ่ง เอ็นเตอร์เทนเม้นท์ จำกัด | 0.00 | 190,000.00 |
| 31.7 ต้นทุนบริการจากการรับบริการและเช่าอุปกรณ์ถ่ายทำ | | |
| บริษัท เกียร์เฮด จำกัด | 0.00 | 11,362,793.00 |
| 31.8 ค่าใช้จ่ายในการขายและบริหาร | | |
| ค่าเช่าสำนักงาน | | |
| กรรมการบริษัทและบริษัทย่อยจำนวนสองท่าน | 390,000.00 | 240,000.00 |
| บุคคลอื่นซึ่งเกี่ยวข้องกับกรรมการบริษัทและบริษัทย่อยท่านหนึ่ง | 94,736.82 | 0.00 |
| รวม | 484,736.82 | 240,000.00 |

| Type | Consolidated | | Parent Company | |
|---|---|---|---|---|
| | Book value | Fair value | Book value | Fair value |
| Financial lease agreement payable | 57,374,088.33 | 63,244,730.09 | 6,409,575.31 | 6,876,093.18 |
| Hire purchase agreement payable | 5,823,620.32 | 7,319,666.32 | 255,000.00 | 262,955.44 |
| Total | 63,197,708.65 | 70,564,396.41 | 6,664,575.31 | 7,139,048.62 |

## 31. TRANSACTION WITH RELATED COMPANIES

The Company has significant assets, liabilities, revenues and expenses transaction with related companies. These companies are related through common shareholders and/or directorship. The effects of these transaction are reflected in the financial statements on the basis determined the Company and related companies concerned in the normal course of business, except the bookkeeping service fee derives from cost add the reasonable profit margin.

*Baht*

| | Consolidated | Parent company |
|---|---|---|
| 31.1 Accrued revenues | | |
| Subsidiaries - Matching Entertainment Co., Ltd. | 0.00 | 2,500,000.00 |
| 31.2 Accrued interest income | | |
| Subsidiaries :- | | |
| - Matching Entertainment Co., Ltd. | 0.00 | 204,096.50 |
| - Matching Motion Picture Co., Ltd. | 0.00 | 11,278.04 |
| Total | 0.00 | 215,374.54 |
| 31.3 Accrued rental expense | | |
| Company's director | 600,000.00 | 0.00 |
| 31.4 Accrued interest expense | | |
| Company and subsidiaries's director | 115,315.00 | 0.00 |
| As at December 31, 2002, the significant revenues and expenses transactions with related companies are as follows: | | |
| 31.5 Revenue from advertising production | | |
| Subsidiaries - Matching Entertainment Co., Ltd. | 0.00 | 410,800.00 |
| 31.6 Other income | | |
| 31.6.1 Revenue from bookkeeping services | | |
| Subsidiaries - Matching Entertainment Co., Ltd. | 0.00 | 300,000.00 |
| 31.6.2 Revenue from media program | | |
| Subsidiaries - Matching Entertainment Co., Ltd. | 0.00 | 190,000.00 |
| 31.7 Cost of service and rental of equipment | | |
| Gear Head Co., Ltd. | 0.00 | 11,362,793.00 |
| 31.8 Selling and administrative expenses | | |
| Office rental fees | | |
| Two directors of Company and subsidiaries | 390,000.00 | 240,000.00 |
| Individual related to director of Company and subsidiaries | 94,736.82 | 0.00 |
| Total | 484,736.82 | 240,000.00 |

## 32. ข้อมูลเกี่ยวกับการดำเนินงานจำแนกตามส่วนงาน

*(หน่วย : พันบาท)*

| | งบการเงินรวมสำหรับปี สิ้นสุดวันที่ 31 ธันวาคม 2545 | | | | | | | | | | |
|---|---|---|---|---|---|---|---|---|---|---|---|
| | รับจ้างผลิตภาพยนตร์โฆษณา | จัดรายการโทรทัศน์ | จัดแสดงโชว์ | ผลิตภาพยนตร์ | บริการและให้เช่าอุปกรณ์ | ค่าบริการอื่น ๆ | ขายอุปกรณ์ | รายได้อื่น | รวม | การตัดรายการระหว่างกัน | งบการเงินรวม |
| | 2545 | 2545 | 2545 | 2545 | 2545 | 2545 | 2545 | 2545 | | 2545 | 2545 |
| รายได้ | | | | | | | | | | | |
| รายได้จากภายนอก | 112,687 | 31,071 | 4,523 | 0 | 11,902 | 924 | 17,874 | 4,576 | 183,557 | 0 | |
| รายได้จากกิจการที่เกี่ยวข้องกัน | 190 | 0 | 0 | 0 | 12,317 | 15 | 0 | 366 | 12,888 | 0 | |
| รายได้ทั้งสิ้น | 112,877 | 31,071 | 4,523 | 0 | 24,219 | 939 | 17,874 | 4,942 | 196,445 | (12,888) | 183,557 |
| ต้นทุนให้บริการ | 95,282 | 19,134 | 15,152 | 0 | 17,695 | 813 | | 0 | 148,076 | | |
| ต้นทุนขาย | | | | | | | 16,707 | | 16,707 | | |
| รวมต้นทุนทั้งสิ้น | 95,282 | 19,134 | 15,152 | 0 | 17,695 | 813 | 16,707 | 0 | 164,783 | (12,520) | 152,263 |
| | 17,595 | 11,937 | (10,629) | 0 | 6,524 | 126 | 1,167 | 4,942 | 31,662 | (368) | 31,294 |
| ค่าใช้จ่ายขายและบริหาร | (12,285) | (1,333) | (525) | (22) | (2,115) | (92) | (1,753) | (201) | (18,326) | 300 | (18,026) |
| ค่าตอบแทนผู้บริหาร | (340) | | | | | | | | (340) | | (340) |
| ผลได้ (เสีย) ตามส่วนงาน | 4,970 | 10,604 | (11,154) | (22) | 4,409 | 34 | (586) | 4,741 | 12,996 | (68) | 12,928 |
| ดอกเบี้ยจ่าย | (1,541) | (536) | (213) | (11) | (1,163) | (14) | (269) | (101) | (3,848) | 64 | (3,784) |
| ค่าความนิยม | | | | | | | | | | 752 | 752 |
| ภาษีเงินได้นิติบุคคล | (1,155) | 0 | 0 | 0 | (1,610) | (8) | (148) | (315) | (3,236) | | (3,236) |
| กำไรสุทธิหลังภาษีเงินได้นิติบุคคล | 2,274 | 10,068 | (11,367) | (33) | 1,636 | 12 | (1,003) | 4,325 | 5,912 | 748 | 6,660 |
| กำไรสุทธิส่วนที่เป็นของผู้ถือหุ้นส่วนน้อย | | | | | | | | | | 148 | 148 |
| กำไรสุทธิ | | | | | | | | | | | 6,808 |

## 32. SEGMENT INFORMATION

*(Baht : Thousand)*

| | Consolidated for the year ended December 31, 2002 | | | | | | | | | | |
|---|---|---|---|---|---|---|---|---|---|---|---|
| | Advertising movie 2002 | T.V. Media 2002 | Showing 2002 | Movie production 2002 | Equipment for lease 2002 | Other services 2002 | Selling equipment 2002 | Other income 2002 | Total | Eliminated transaction 2002 | Consolidated 2002 |
| Revenues | | | | | | | | | | | |
| External income | 112,687 | 31,071 | 4,523 | 0 | 11,902 | 924 | 17,874 | 4,576 | 183,557 | 0 | |
| Revenues from related parties | 190 | 0 | 0 | 0 | 12,317 | 15 | 0 | 366 | 12,888 | 0 | |
| Total revenues | 112,877 | 31,071 | 4,523 | 0 | 24,219 | 939 | 17,874 | 4,942 | 196,445 | (12,888) | 183,557 |
| Cost of services | 95,282 | 19,134 | 15,152 | 0 | 17,695 | 813 | | 0 | 148,076 | | |
| Cost of sales | | | | | | | 16,707 | | 16,707 | | |
| Total costs | 95,282 | 19,134 | 15,152 | 0 | 17,695 | 813 | 16,707 | 0 | 164,783 | (12,520) | 152,263 |
| | 17,595 | 11,937 | (10,629) | 0 | 6,524 | 126 | 1,167 | 4,942 | 31,662 | (368) | 31,294 |
| Selling and administrative expenses | (12,285) | (1,333) | (525) | (22) | (2,115) | (92) | (1,753) | (201) | (18,326) | 300 | (18,026) |
| Administrator's remuneration | (340) | | | | | | | | (340) | | (340) |
| Equity gain (loss) under segmental | 4,970 | 10,604 | (11,154) | (22) | 4,409 | 34 | (586) | 4,741 | 12,996 | (68) | 12,928 |
| Interest expenses | (1,541) | (536) | (213) | (11) | (1,163) | (14) | (269) | (101) | (3,848) | 64 | (3,784) |
| Goodwill | | | | | | | | | | 752 | 752 |
| Income tax | (1,155) | 0 | 0 | 0 | (1,610) | (8) | (148) | (315) | (3,236) | | (3,236) |
| Net profit after income tax | 2,274 | 10,068 | (11,367) | (33) | 1,636 | 12 | (1,003) | 4,325 | 5,912 | 748 | 6,660 |
| Net profit of minority interest | | | | | | | | | | 148 | 148 |
| Net profit | | | | | | | | | | | 6,808 |

*(หน่วย : พันบาท)*

| | งบการเงินรวมสำหรับปี สิ้นสุดวันที่ 31 ธันวาคม 2545 | | | | | | | | | | |
|---|---|---|---|---|---|---|---|---|---|---|---|
| | รับจ้างผลิตภาพยนตร์โฆษณา 2545 | รับจ้างและผลิตรายการโทรทัศน์ 2545 | จัดแสดงโชว์ 2545 | ผลิตภาพยนตร์ 2545 | บริการและให้เช่าอุปกรณ์ 2545 | ค่าบริการอื่น ๆ 2545 | ขายอุปกรณ์ 2545 | รายได้อื่น 2545 | รวม | การตัดรายการระหว่างกัน 2545 | งบการเงินรวม 2545 |
| ข้อมูลอื่น | | | | | | | | | | | |
| สินทรัพย์ตามส่วนงาน | 289,827 | 48,007 | 18,516 | 3,108 | 125,436 | 2,484 | 0 | 0 | 487,378 | | |
| สินทรัพย์ทั้งสิ้นตามงบการเงินรวม | 289,827 | 48,007 | 18,516 | 3,108 | 125,436 | 2,484 | 0 | 0 | 487,378 | (102,852) | 384,526 |
| หนี้สินตามส่วนงาน | 150,515 | 38,569 | 15,128 | 2,141 | 68,908 | 1,315 | 0 | 0 | 276,576 | | |
| หนี้สินทั้งสิ้นตามงบการเงินรวม | 150,515 | 38,569 | 15,128 | 2,141 | 68,908 | 1,315 | 0 | 0 | 276,576 | (22,231) | 254,345 |
| รายจ่ายฝ่ายทุน | 6,852 | 969 | 388 | 0 | 29,568 | 62 | 0 | 0 | 37,839 | (2) | 37,837 |
| ค่าเสื่อมราคา | 2,012 | 350 | 140 | 0 | 6,442 | 17 | 0 | 0 | 8,961 | 0 | 8,961 |
| ค่าใช้จ่ายที่มิใช่เงินสด (ไม่รวมค่าเสื่อมราคา) | 459 | 68 | 27 | 0 | 1,090 | 4 | 0 | 0 | 1,650 | (752) | 898 |

งบการเงินเฉพาะบริษัทไม่มีการจำแนกส่วนงานเนื่องจากมีส่วนงานเดียวเท่านั้น

## 33. เหตุการณ์ภายหลังวันที่ในงบการเงิน

33.1 ณ วันที่ 24 กุมภาพันธ์ 2546 บริษัทฯ ได้รับการอนุมัติจากสำนักงานคณะกรรมการกำกับหลักทรัพย์และตลาดหลักทรัพย์ ให้แบบแสดงรายการข้อมูลและร่างหนังสือชี้ชวนของบริษัทฯ มีผลใช้บังคับนับแต่วันที่ 24 กุมภาพันธ์ 2546 และให้บริษัทฯ เสนอขายหลักทรัพย์ที่ออกใหม่ได้

33.2 ในปี 2545 วันที่ 8 พฤศจิกายน 2545 เครื่องจักรและอุปกรณ์ถ่ายทำภาพยนตร์ของบริษัทย่อยแห่งหนึ่งได้รับความเสียหายจากอุบัติเหตุในระหว่างถ่ายทำ ซึ่งมีราคาทุน 4.5 ล้านบาท และราคาทุนสุทธิ 1 บาท สินทรัพย์ดังกล่าวบริษัทย่อยได้ทำประกันภัยไว้กับบริษัทประกันภัยแห่งหนึ่ง ซึ่งบริษัทประกันภัยแห่งนี้ได้ทำหนังสือตกลงจะชดเชยความเสียหายให้แก่บริษัทย่อย จำนวนเงิน 4.70 ล้านบาท ในปี 2546 ดังนั้นบริษัทย่อยบันทึกรับรู้การรับเงินค่าชดเชยความเสียหายดังกล่าวทั้งจำนวนเป็นรายได้จากการชดเชยความเสียหายของสินทรัพย์ถาวร ในงบกำไรขาดทุนรวม สำหรับงวด 3 เดือน สิ้นสุดวันที่ 31 ธันวาคม 2545

## 34. อนุมัติงบการเงิน

งบการเงินนี้ได้ผ่านการอนุมัติจากคณะกรรมการของบริษัทฯ แล้ว

*(Baht : Thousand)*

| | Consolidated for the year ended December 31, 2002 | | | | | | | | | | |
|---|---|---|---|---|---|---|---|---|---|---|---|
| | Advertising movie 2002 | T.V. Media 2002 | Showing 2002 | Movie production 2002 | Equipment for lease 2002 | Other services 2002 | Selling equipment 2002 | Other income 2002 | Total | Eliminated transaction 2002 | Consolidated 2002 |
| Other informations | | | | | | | | | | | |
| Assets under segmental | 289,827 | 48,007 | 18,516 | 3,108 | 125,436 | 2,484 | 0 | 0 | 487,378 | | |
| Total assets under consolidated | 289,827 | 48,007 | 18,516 | 3,108 | 125,436 | 2,484 | 0 | 0 | 487,378 | (102,852) | 384,526 |
| Liabilities under segmental | 150,515 | 38,569 | 15,128 | 2,141 | 68,908 | 1,315 | 0 | 0 | 276,576 | | |
| Total liabilities under consolidated | 150,515 | 38,569 | 15,128 | 2,141 | 68,908 | 1,315 | 0 | 0 | 276,576 | (22,231) | 254,345 |
| Capital expenditures | 6,852 | 969 | 388 | 0 | 29,568 | 62 | 0 | 0 | 37,839 | (2) | 37,837 |
| Depreciation | 2,012 | 350 | 140 | 0 | 6,442 | 17 | 0 | 0 | 8,961 | 0 | 8,961 |
| Non-cash expenses (excluding depreciation) | 459 | 68 | 27 | 0 | 1,090 | 4 | 0 | 0 | 1,650 | (752) | 898 |

The parent's financial statements are not segmented since there is only one region.

## 33. SUBSEQUENT EVENTS

33.1 As at February 24, 2003, the Company was permitted from The Office of the Securities and Exchange Commission to present the Company's information and prospectus which effective on February 24, 2003 and to offer the selling of new issued securities.

33.2 On November 8, 2002, a subsidiary's machinery and production equipments with the cost of Baht 4.5 million and the net cost of Baht 1.00 were damaged from accident during the production. Such machinery and equipments were insured with an insurance company and such insurance company has made the covenant to compensate these damages to the subsidiary of Baht 4.70 million in 2003. The subsidiary, therefore, recorded this compensation in whole amount as revenue from compensation of damaged fixed assets in the consolidated statements of income for three months ended December 31, 2002.

## 34. APPROVAL OF FINANCIAL STATEMENTS

These financial statements were approved by the Company's Board of directors.

# บุคคลอ้างอิงอื่นๆ

**ผู้สอบบัญชี**

นางสุวิมล กฤตาเกียรณ์

เลขทะเบียนผู้สอบบัญชีรับอนุญาต 2982

สำนักงานสอบบัญชี ดี ไอ เอ

316/32 ซอยสุขุมวิท 22 ถนนสุขุมวิท แขวงคลองเตย เขตคลองเตย กรุงเทพฯ 10110

โทรศัพท์ 0-2259-5300-2

โทรสาร 0-2260-1553, 0-2259-8956

**นายทะเบียนหุ้น**

บริษัท ศูนย์รับฝากหลักทรัพย์ (ประเทศไทย) จำกัด

62 อาคารตลาดหลักทรัพย์แห่งประเทศไทย ชั้น 4, 6-7 ถนนรัชดาภิเษก

แขวงคลองเตย เขตคลองเตย กรุงเทพ ฯ 10110

โทรศัพท์ 0-2359-1200-1

โทรสาร 0-2359-1259

**ที่ปรึกษาทางกฎหมาย**

บริษัท สำนักงานกฎหมายสยามนิติ จำกัด

ชั้น 12 ทาวเวอร์ 1 เวสท์ ไทยพาณิชย์ ปาร์ค พลาซ่า

18 ถนนรัชดาภิเษก แขวงลาดยาว เขตจตุจักร กรุงเทพ ฯ 10900

โทรศัพท์ 0-2937-5000

โทรสาร 0-2937-5001

**ที่ปรึกษาทางการเงิน**

บริษัทหลักทรัพย์ ธนชาติ จำกัด

444 อาคารเอ็มบีเคทาวเวอร์ ชั้น 14, 18 โซนซีดี

และ ชั้น 19 โซนเอ ถนนพญาไท แขวงวังใหม่ เขตปทุมวัน กรุงเทพฯ 10330

โทรศัพท์ 0-2217-9622

โทรสาร 0-2216-9261

# Other References

## Auditor

Mrs. Suvimol Krittayakiern

C.P.A. No.2982

D I A Ltd.

316/32 Sukhumvit Soi 22 Sukhumvit Road, Klongtoey, Bangkok 10110 Thailand.

Tel. 0-2259-5300-2

Fax. 0-2260-1553, 0-2259-8956

## Registrar

Thailand Securities Depository Co., Ltd.

62 The Stock Exchange Of Thailand Building, 4, 6 - 7th Floor, Rachadapisek Road,

Klongtoey, Bangkok 10110 Thailand

Tel. 0-2359-1200-1

Fax. 0-2359-1259

## Legal Advisor

Siam Niti Law Office Company Limited

12th Floor, West Tower I, SCB Park Plaza,

18, Rachadapisek Road, Ladyao, Jatujak, Bangkok 10900 Thailand

Tel. 0-2937-5000

Fax. 0-2937-5001

## Financial Advisor

National Securities Co., Ltd.

MBK Tower, 14 th, 18th (Zone C-D) and 19th (Zone A) Floor

444 Phayathai Road, Wangmai, Pathumwan, Bangkok, 10330 Thailand

Tel. 0-2217-9622

Fax. 0-2216-9261

# สรุป Content

## ตำแหน่งของรายการที่กำหนดตามแบบ 56-2 ในรายงานประจำปี 2545

## Summary of Transactions Specified According to the From 56-2 in Annual Report 2002


| | | หน้า/Page |
|---|---|---|
| 1. ข้อมูลทั่วไป | General Information | *ปกหลัง/Back Cover* |
| 1.1 บริษัท | Company | *ปกหลัง/Back Cover* |
| 1.2 นิติบุคคลที่บริษัทถือหุ้นตั้งแต่ร้อยละ 10 ขึ้นไป | Corporate that The Company Held Over 10% Share | *18* |
| 1.3 บุคคลอ้างอิงอื่น ๆ | Other References | *164* |
| 2. ข้อมูลทางการเงินโดยสรุปของบริษัท | Summary of The Company's Financial Statements | *52* |
| 3. ลักษณะการประกอบธุรกิจ | Business Operation | *8* |
| 4. ปัจจัยความเสี่ยง | Risk Factors | *20* |
| 5. โครงสร้างการถือหุ้นและการจัดการ | Shareholder and Management | *24* |
| 5.1 ผู้ถือหุ้น | Shareholders | *24* |
| 5.2 ผู้บริหาร | Executive Officers | *26* |
| 5.3 ค่าตอบแทนผู้บริหาร | Remuneration for the Executives | *40* |
| 6. บุคคลที่มีผลประโยชน์ร่วมและรายการระหว่างกัน | Related Parties and Connected Transactions | *44* |
| 7. คำอธิบายและการวิเคราะห์ฐานะการเงินและผลการดำเนินงาน | Explanations and Analysis of the Financial Status and Performance | *50* |
| 8. งบการเงิน | Financial Statements | *54* |

MATCHING STUDIO

**บริษัท แม็ทชิ่ง สตูดิโอ จำกัด (มหาชน)**
เลขทะเบียนที่ บมจ. 40854500709
305/10 ซอยสุโขทัย 6 ถนนสุโขทัย แขวงดุสิต เขตดุสิต กรุงเทพฯ 10300
โทรศัพท์ 0-2243-6543-6, 0-2669-4200-9 โทรสาร 0-2243-1494, 0-2243-4124
http : //matchingstudio.com

**Matching Studio Public Company Limited**
Reg. No. 40854500709
305/10 Soi Sukhothai 6, Sukhothai Rd., Dusit, Bangkok 10300, Thailand
Tel. 0-2243-6543-6, 0-2669-4200-9 Fax. 0-2243-1494, 0-2243-4124
http : //matchingstudio.com