รายงานประจำปี 2555
ANNUAL REPORT 2012



บริษัท วโรปกรณ์ จำกัด (มหาชน)
VAROPAKORN PUBLIC COMPANY LIMITED

ISO 9001 : 2008 ISO 14001 : 2004

สารบัญ
CONTENTS

- รายงานจากคณะกรรมการ 2
  THE BOARD OF DIRECTORS' REPORT
- รายงานจากคณะกรรมการตรวจสอบ 3
  AUDIT COMMITTEE'S REPORT
- ข้อมูลจำเพาะของบริษัท 4
  CORPORATE PROFILE
- ข้อมูลทางการเงินโดยสรุปของบริษัท 5
  COMPANY'S FINANCIAL CONCLUSION
- ลักษณะการประกอบธุรกิจ 7
  NATURE OF BUSINESS
- ปัจจัยความเสี่ยง 9
  RISK FACTORS
- โครงสร้างการถือหุ้นและการจัดการ 10
  SHAREHOLDER STRUCTURE AND MANAGEMENT
- รายการระหว่างกัน 21
  RELATED PARTY TRANSACTION
- คำอธิบายและการวิเคราะห์ฐานะการเงินและผลการดำเนินงาน 22
  EXPLANATION AND ANALYSIS OF THE FINANCIAL POSITION AND OPERATION
- รายงานความรับผิดชอบของคณะกรรมการต่อรายงานทางการเงิน 23
  REPORT ON THE BOARD'S RESPONSIBILITIES TOWARDS THE FINANCIAL REPORT
- รายงานของผู้สอบบัญชีรับอนุญาต 24
- งบแสดงฐานะการเงิน 25
- งบกำไรขาดทุนเบ็ดเสร็จ 28
- งบแสดงการเปลี่ยนแปลงส่วนของผู้ถือหุ้น 29
- งบกระแสเงินสด 30
- หมายเหตุประกอบงบการเงิน 32
- REPORT OF INDEPENDENT AUDITOR 48
- STATEMENTS OF POSITION 49
- STATEMENTS OF COMPREHENSIVE INCOME 52
- STATEMENTS OF CHANGES IN SHAREHOLDERS' EQUITY 53
- CASH FLOW STATEMENTS 54
- NOTE TO FINANCIAL STATEMENTS 56
- สรุปตำแหน่งของรายการที่กำหนดตามแบบ 56-2 ในรายงานประจำปี 2554 72

รายงานจากคณะกรรมการ
THE BOARD OF DIRECTORS' REPORT

เราทุกคนตระหนักดีว่าปี 2555 เป็นปีที่ผ่านพ้นไปด้วยความยากลำบากอย่างยิ่ง ดังจะเห็นได้จากประเทศในภูมิภาคสำคัญของโลกที่ยังไม่ฟื้นตัวทางเศรษฐกิจ อาทิเช่น สหรัฐอเมริกา ญี่ปุ่น และประเทศสำคัญในสหภาพยุโรป เป็นต้น รวมถึงประเทศไทย ซึ่งภาคเศรษฐกิจได้เผชิญกับความผันผวนในด้านต่าง ๆ ตลอดทั้งปี

ในปี 2555 บริษัทฯ ได้รับผลกระทบจากปัจจัยภายนอกอย่างหลีกเลี่ยงไม่ได้ เช่น การปรับอัตราค่าแรงงานขั้นต่ำ การขาดแคลนแรงงานที่มีฝีมือในภาคการผลิต และการแข่งขันจากประเทศจีน เป็นต้น นอกจากนี้ปัจจัยภายในส่งผลกระทบอย่างต่อเนื่องต่อผลประกอบการ โดยรวมของบริษัทฯ อย่างไรก็ตามแม้ว่าคณะกรรมการและคณะผู้บริหารของบริษัทฯได้มุ่งมั่นบริหารจัดการอย่างเต็มกำลังความสามารถ พร้อมกับได้ลงทุนเครื่องจักรที่ทันสมัยและพัฒนาบุคลการภายในไปพร้อมกัน ผลกระทบจากปัจจัยดังกล่าวข้างต้นได้ส่งผลให้การดำเนินงานทั้งปีของบริษัทฯไม่เป็นที่น่าพอใจ

ในปี 2555 บริษัทฯมีรายได้รวม 1,795.3 ล้านบาท ประกอบด้วยรายได้จากการขาย 1,787.7 ล้านบาท กำไรจากสัญญาแลกเปลี่ยนราคาสินค้าโภคภัณฑ์ 5.0 ล้านบาท และรายได้อื่นๆ 2.6 ล้านบาท เมื่อเปรียบเทียบกับปี 2554 รายได้จากการขายลดลง 100.2 ล้านบาท หรือลดลงร้อยละ 5.3 สาเหตุหลักเนื่องจากราคาอลูมิเนียมที่ลดลงซึ่งส่งผลให้ราคาขายลดลง

ต้นทุนขายอยู่ที่ 1,772.7 ล้านบาทหรือคิดเป็นร้อยละ 99.1 ของยอดขาย เพิ่มขึ้นจากปี 2554 ซึ่งอยู่ที่ร้อยละ 92.7 ของยอดขาย เนื่องจากต้นทุนวัตถุดิบ พลังงานและค่าแรงเพิ่มขึ้น ค่าใช้จ่ายขายและบริหารรวมอยู่ที่ 73.6 ล้านบาท เพิ่มขึ้นเล็กน้อยจากปี 2554 ซึ่งอยู่ที่ 72.2 ล้านบาท ค่าใช้จ่ายทางการเงินอยู่ที่ 16.9 ล้านบาท ลดลงจากปี 2554 ซึ่งอยู่ที่ 18.3 ล้านบาท สาเหตุมาจากเงินกู้ยืมและอัตราดอกเบี้ยที่ลดลง และในปีนี้บริษัทฯมีขาดทุนจากอัตราแลกเปลี่ยน 1.5 ล้านบาท เนื่องจากความผันผวนของอัตราแลกเปลี่ยน

ส่งผลทำให้บริษัทฯมีผลขาดทุนสุทธิ 69.5 ล้านบาท ซึ่งประกอบด้วยขาดทุนจากการดำเนินงาน 75.6 ล้านบาท ขาดทุนจากอัตราแลกเปลี่ยน 1.5 ล้านบาท กำไรสัญญาแลกเปลี่ยนราคาสินค้าโภคภัณฑ์ 5.0 ล้านบาท และรายได้อื่นๆ 2.6 ล้านบาท

บริษัทฯยอมรับและตระหนักดีว่าปี 2555 เป็นที่ผลประกอบการและฐานะการเงินไม่เป็นไปตามที่วางแผนไว้ ซึ่งทำให้ปี 2556 จะเป็นปีที่ท้าทายมากยิ่งขึ้น เนื่องจากปัจจัยภายนอกด้านเศรษฐกิจโลกยังไม่มีแนวโน้มว่าจะคลี่คลายไปอย่างมีนัยสำคัญ และอาจจะมีปัจจัยเสี่ยงอื่นๆเพิ่มขึ้นอีกด้วย เช่น ภัยจากการก่อการร้ายและภัยทางธรรมชาติ โดยเฉพาะในประเทศไทยที่มีแนวโน้มว่าจะมีความเสี่ยงด้านการเงินจากอัตราดอกเบี้ยและอัตราแลกเปลี่ยนมากขึ้น รวมถึงความเสี่ยงด้านการเมืองที่ยังเป็นประเด็นหลักของสังคมไทย ทำให้บริษัทฯจะต้องบริหารจัดการอย่างรอบคอบและเป็นระบบมากยิ่งขึ้น ประการสำคัญบริษัทฯจะต้องตระหนักอย่างยิ่งถึงปัจจัยเสี่ยงต่างๆ และให้ความสำคัญต่อการบริหารความเสี่ยงที่ต้องดำเนินการในเชิงรุก

บริษัทได้เตรียมพร้อมสำหรับความท้าทายดังกล่าวซึ่งจะดำเนินไปได้ด้วยการสนับสนุนจากผู้ถือหุ้น หน่วยงานราชการ พันธมิตรทางธุรกิจ และพนักงานทุกท่าน บริษัทจึงใคร่ขอแสดงความขอบคุณทุกหน่วยงานและทุกท่านที่ได้ให้การสนับสนุน ความร่วมมือ และข้อเสนอแนะต่างๆ อันมีส่วนสำคัญยิ่งต่อการเจริญเติบโตของบริษัทตลอดมา บริษัทขอให้คำมั่นที่จะยึดหลักธรรมาภิบาล มีความโปร่งใสตรวจสอบได้ ตลอดจนดำเนินธุรกิจตามขั้นตอนที่ถูกต้องตามกฎหมาย รวมถึงรักษาประโยชน์ของผู้มีส่วนได้ส่วนเสียทุกกลุ่มอย่างเป็นธรรม

We have realized that year 2012 was passed under difficulties as evidenced by the unrecovered in main regions in the world such as U.S.A., Japan and key countries in European Union including Thailand. Thai economy has faced various kinds of volatility over the year.

In year 2012, the company has been unavoidable affected from external factors for example the raise in daily minimum labor wages, the shortage of skilled labor in production sector and competition from China. Moreover, the internal factors have continuously affected the overall performance of the company. However, although, the Board of Directors and management team have extremely focused and managed the company together with investment in modern machinery and personnel development, the above-mentioned factors have resulted the company's overall unsatisfactory performance.

For year 2012, the company reported total revenues of 1,795.3 million baht comprising of the revenue from sales of 1,787.7 million baht, gains on commodities swap agreements 5.0 million baht and other revenues of 2.6 million baht. In comparison with year 2011, revenue from sales decreased by 100.2 million baht or 5.3% mainly due to the decline in aluminum price which in turn resulted to a lower average selling price.

Cost of sales was 1,772.7 million baht or 99.1% of revenue from sales which increased from year 2011 at 92.7% due to higher raw material cost, energy cost and labor cost. Selling & Administrative expenses were 73.6 million baht slightly increased from year 2011at 72.2 million baht. Finance cost was 16.9 million baht decreased from year 2011 at 18.3 million baht due to lower borrowing and interest rate. Exchange loss was 1.5 million baht due to volatility in foreign exchange.

Consequently, the company had a net loss of 69.5 million baht. Such loss consisted of operation loss of 75.6 million baht, exchange loss of 1.5 million baht, gain on commodity swap of 5 million baht and other incomes of 2.6 million baht.

The company has accepted and realized that the year 2012 performance and financial position were not good as projected, therefore year 2013 will be the increasingly challenging year. There are no significantly improved indicators in external factors in the world economy while there will be additional risk factors such as terrorism and natural disasters. Particularly, in Thailand there is most likely financial risk in interest rate and foreign exchange rate together with political risk that is the key agenda for Thai society. Consequently, the company has to manage the business more carefully and systematically. More importantly, the company has to highly aware of risk factors and emphasize on risk management in active approach.

The company has prepared for these challenges by getting support from our shareholders, governmental agencies, business partners and all our personnel. The company would like to thank all organizations and parties who have provided us the support, co-operation and recommendation which are important to our growth. The company would promise to comply with good governance, uphold transparency and accountability, and operate legally and fairly to protect the interest of all stakeholders.

รายงานจากคณะกรรมการตรวจสอบ
AUDIT COMMITTEE'S REPORT

คณะกรรมการตรวจสอบ ประกอบด้วยกรรมการที่เป็นอิสระ 3 ท่าน ได้มีการประชุมร่วมกับผู้สอบบัญชี และผู้บริหาร 3 ครั้ง และประชุมโดยไม่มีฝ่ายบริหาร 1 ครั้ง รวม 4 ครั้ง กรรมการมาประชุมครบองค์ประชุมทุกครั้ง สาระสำคัญในการประชุมร่วมกัน เพื่อประเมินผลการตรวจสอบของผู้สอบบัญชีภายใน สรุปได้ดังนี้

1. งบการเงินของบริษัทฯ ได้จัดทำถูกต้องครบถ้วนตามมาตรฐานบัญชีที่ได้กำหนดเพิ่มเติม
2. ระบบควบคุมภายใน มีเพียงพอกับความเปลี่ยน-แปลงที่เกิดขึ้นหรือไม่
3. การปฏิบัติตามกฎหมายว่าด้วยหลักทรัพย์ และข้อกำหนดของตลาดหลักทรัพย์ ถูกต้องครบถ้วน
4. ไม่มีรายการที่มีความขัดแย้งทางผลประโยชน์
5. ข้อสังเกตโดยรวมที่คณะกรรมการตรวจสอบได้รับจากการปฏิบัติหน้าที่ตามกฎบัตร คงเป็นไปตามปกติ ไม่มีการเปลี่ยนแปลงสำหรับปี 2555 ยังไม่มีรายการอื่นใดที่เห็นว่าผู้ถือหุ้นควรทราบ

คณะกรรมการตรวจสอบเห็นชอบร่วมกันในการแต่งตั้งผู้สอบบัญชี นำเสนอต่อกรรมการบริษัท วโรปกรณ์ จำกัด (มหาชน) เพื่อขออนุมัติต่อที่ประชุมสามัญผู้ถือหุ้นประจำปี 2555 โดยแต่งตั้งบริษัทสำนักงาน เอินส์ท แอนด์ ยัง จำกัด เป็นผู้สอบบัญชีของบริษัทฯ ในปี 2556 ต่อจากปี 2555

นางทรงศิริ สุนทรวิภาต
ประธานคณะกรรมการตรวจสอบ

The Audit committee comprising of 3 independent directors who hold the meeting with the external auditor and the team of management 3 times and without team of management 1 time thus forming a quorum every time, the audit committee hold the meeting with the important agendas to review and analysis, detail were as follows.

1. To review the financial statement of the company were corrected and, completed according to the addition new accounting standard and rules.
2. To review the internal control system were strictly enough to comply with change.
3. To follow the rule of practice The Stock Exchange of Thailand.
4. There were no conflict of interest.
5. As the whole the audit committee had follow the rule and regulations and cope of best practice which were normal, there were no change for year 2012.There were no specific items which shareholder should be informed.

The audit committee agreed and approved to propose to member of the board director of Varopakorn Public Company Limited to propose to shareholder meeting No.35 to appoint Ernst & Young Company Limited to be our external auditor for year 2013 in continuation from the year 2012.

Mrs. Songsiri Soontornwipat
Chairman of the Audit Committee

ข้อมูลจำเพาะของบริษัท

CORPORATE PROFILE

บริษัท NAME	บริษัท วโรปกรณ์ จำกัด (มหาชน) Varopakorn Public Company Limited
สำนักงาน OFFICE	181 ซอยอมร ถนนนางลิ้นจี่ ช่องนนทรี ยานนาวา กรุงเทพฯ 10120 โทรศัพท์ 02-213 2514 โทรสาร 02-287 2031 181 Soi Amorn, Nanglinchee Road, Chongnonsri, Yannawa, Bangkok 10120. Tel. 02-213 2514 Fax. 02-287 2031 Home page : varopakorn.com E-mail : admin@varo.thai.com
โรงงาน FACTORY	274 หมู่ 4 ถนนสุขุมวิท กม. 41.5 ตำบลบางปูใหม่ อำเภอเมือง จังหวัดสมุทรปราการ 10280 โทรศัพท์ 02-323 1884 โทรสาร 02-323 9635 274 Moo 4, Sukumvit Road Km.41.5, Tumbol Bangpoo-Mai, Amphur Muang, Samuthprakarn Province. Tel. 02-323 1884 Fax. 02-323 9635
ประเภทธุรกิจ TYPE OF BUSINESS	ดำเนินธุรกิจอุตสาหกรรมอลูมิเนียมด้วยการนำเข้าอลูมิเนียมแท่ง (Ingot) มาเข้ากระบวนผลิตและแปรรูปเป็นผลิตภัณฑ์อลูมิเนียมประเภทแผ่นและม้วนชนิดต่าง ๆ จำหน่ายให้กับผู้ผลิตอื่น ซึ่งจะนำไปผลิตสินค้าต่อ หรือเป็นส่วนประกอบในการผลิตสินค้าประเภทอื่น ๆ ต่อไป โดยบริษัทฯ ผ่านการรับรองมาตรฐาน ISO 9001:2008, ISO 14001:2004 The Company engages in the business of importing aluminium ingot for manufacturing process and transform them into aluminium sheets & coils for sale to other manufacturers who could reproduce them further or use them as components for other products. The company is certified under ISO 9001: 2008, ISO 14001:2004
ทะเบียนเลขที่ Registration number	0107537000238 (บมจ. 270) 0107537000238 (Bor Mor Jor. 270)
ผู้สอบบัญชี AUDITORS	บริษัท สำนักงาน เอินส์ท แอนด์ ยัง จำกัด ชั้นที่ 33 อาคารเลครัชดา คอมเพล็กซ์ 193/136-137 ถนนรัชดาภิเษกตัดใหม่ กรุงเทพฯ 10110 โทร.02-264 0777 โทรสาร 02-264 0789 Ernst & Young Office Limited 33rd Floor, Lake Rajada Office Complex, 193/136-137 New Rajadapisek Road, Bangkok 10110. Tel. 02-264 0777 Fax. 02-264 0789
ที่ปรึกษากฎหมาย LEGAL CONSULTANTS	บริษัท เอนก แอนด์ แอสโสซิเอทส์ จำกัด อาคาร 208 ชั้น 10 ห้อง 1001 ดี 208 ถนนวิทยุ ลุมพินี ปทุมวัน กรุงเทพฯ 10330 โทร. 02-651 5234-5 โทรสาร. 02-651 5232-3 Anek & Associates Unit 1001 D, 10/Fl. 208 Building, 208 Wireless Road, Lumpini, Pathumwan, Bangkok 10330 Tel. 02-651 5234-5 Fax. 02-651 5232-3
นายทะเบียน SHARE REGISTRARS	บริษัท ศูนย์รับฝากหลักทรัพย์ (ประเทศไทย) จำกัด 62 อาคารตลาดหลักทรัพย์แห่งประเทศไทย ชั้น 4, 6-7 ถ.รัชดาภิเษก คลองเตย กรุงเทพฯ 10110 โทร. 02-359 1200 - 1 โทรสาร. 02-359 1259 Thailand Securities Depository Co., Ltd. 62 The Stock Exchange of Thailand Building, 4, 6-7th Floor, Rachadapisek Klongtoey, Bangkok 10110 Tel. 02-359 1200 - 1 Fax. 02-359 1259
จัดตั้ง INCORPORATE	21 กุมภาพันธ์ 2522 February 21, 1979
จดทะเบียนในตลาดหลักทรัพย์ SET LISTING	29 กรกฎาคม 2534 July 29, 1991
ทุนจดทะเบียน REGISTERED CAPITAL	500 ล้านบาท * มูลค่าหุ้นละ 5 บาท 500 Million Baht, * par value 5 Baht each
จำนวนหุ้นสามัญที่เรียกชำระแล้ว No. of Paid-up Shares	99,902,123 หุ้น * 99,902,123 Shares *
ทุนเรียกชำระแล้ว Paid-up Share Capital	499,510,615 บาท * 499,510,615 Baht *

หมายเหตุ / Note * บริษัทได้จดทะเบียนเพิ่มทุนจาก 392,040,000 บาท เป็น 500,000,000 บาท โดยออกหุ้นสามัญจำนวน 21,592,083 หุ้น มูลค่าหุ้นละ 5 บาท เพื่อรองรับการ จ่ายหุ้นปันผลเมื่อวันที่ 30 เม.ย. 2550 บริษัทได้นำหุ้นเพิ่มทุนที่เหลือจากการเพิ่มทุนครั้งนี้และยังไม่ได้จัดสรรเฉพาะจำนวน 2,436,443 หุ้น มูลค่าหุ้นละ 5 บาท มาทำการจัดสรรเป็นหุ้นปันผล และจดทะเบียนเปลี่ยนแปลงทุนชำระเมื่อวันที่ 15 พ.ค. 2555 เป็น 499,510,615 บาท 99,902,123 หุ้น

To support the distribution of the stock dividend, the Company registered such capital increase from Baht 392,040,000 to Baht 500,000,000 through the issuance of 21,592,083 Million ordinary shares of Baht 5 each on 30 April 2007, the Company allocated of the remaining capital increase of the previous time which had not yet been allocated, particularly in the amount of 2,436,443 shares of 5 Baht each and the registered change in the paid-up share capital on 15 May 2012 to Baht 499,510,615, 99,902,123 shares

ข้อมูลทางการเงินโดยสรุปของบริษัท
COMPANY'S FINANCIAL CONCLUSION

ข้อมูลจากงบการเงิน/Financial Information

(หน่วย : พันบาท)
(Unit : Thousand Baht)

	2555/2012	2554/2011	2553/2010
รายได้จากการขาย / Sales	1,787,707.39	1,887,957.57	1,976,769.02
รายได้รวม / Total Revenues	1,795,369.30	1,918,929.61	1,988,045.68
ต้นทุนขาย / Cost of Sales	1,772,749.88	1,750,311.56	1,861,843.08
ค่าใช้จ่ายในการขายและบริหาร / Selling and Administrative Expenses	73,635.85	72,200.46	67,001.16
ค่าใช้จ่ายทางการเงิน / Finance Cost	(16,952.81)	(18,398.51)	(17,475.17)
ขาดทุนจากอัตราแลกเปลี่ยน / Exchange losses	(1,569.91)	(17,423.26)	-
ภาษีเงินได้ / Income Tax	-	(7,334.29)	(9,445.58)
กำไร(ขาดทุน) สุทธิ / Net Profit	(69,539.15)	53,261.53	32,277.70
กำไรสุทธิต่อหุ้น (บาท) / Earning per Share (Baht)	(0.70)	0.55	0.34
จำนวนหุ้นที่ใช้ในการคำนวณกำไรสุทธิต่อหุ้น Number of Share used to Calculate Net Profit per Share	99,902,123[3]	97,465,680[2]	95,088,666[1]
อัตราเงินปันผล (บาท/หุ้น) / Dividend (Baht/Share)	*	0.325[5]	0.225[4]

อัตราส่วนทางการเงินที่สำคัญ/Financial Ratio

	2555/2012	2554/2011	2553/2010
1) อัตรากำไรสุทธิต่อรายได้รวม (%) Rate of Return on Total Income	(3.87)	2.78	1.62
2) ผลตอบแทนต่อส่วนผู้ถือหุ้น (%) Rate of Return on Common Stock Equity	(5.69)	4.24	2.61
3) ผลตอบแทนต่อสินทรัพย์รวม (%) Rate of Return on Total Assets	(3.16)	2.50	1.53
4) กำไรสุทธิต่อหุ้น (บาท) Earning per Share (Baht)	(0.70)	0.55	0.34
5) เงินปันผลต่อหุ้น Dividend per Share	*	0.325[5]	0.225[4]
6) มูลค่าหุ้นตามบัญชี (บาท) Book Value (Baht)	11.78	12.99	13.10
7) มูลค่าสินทรัพย์สุทธิต่อหุ้น (บาท) Net Assets Value per Share (Baht)	22.79	21.81	22.42

หมายเหตุ Note

1 บริษัทได้นำหุ้นเพิ่มทุนที่เหลือจากการเพิ่มทุนครั้งก่อนและยังไม่ได้จัดสรรเฉพาะจำนวน 4,527,845 หุ้น มูลค่าหุ้นละ 5 บาท มาทำการจัดสรรเป็นหุ้นปันผลและจดทะเบียนเปลี่ยนแปลงทุนชำระเมื่อวันที่ 17 พ.ค. 2553 เป็น 475,443,330 บาท 95,088,666 หุ้น

To support the distribution of the stock dividend, the Company allocated of the remaining capital increase of the previous time which had not yet been allocated, particulary in the amount of 4,527,845 shares of 5 Baht each and registered the change in the paid-up share capital on 17 May 2010 to Baht 475,443,330, Shares 95,088,666

2 บริษัทได้นำหุ้นเพิ่มทุนที่เหลือจากการเพิ่มทุนครั้งก่อนและยังไม่ได้จัดสรรเฉพาะจำนวน 2,377,014 หุ้น มูลค่าหุ้นละ 5 บาท มาทำการจัดสรรเป็นหุ้นปันผลและจดทะเบียนเปลี่ยนแปลงทุนชำระเมื่อวันที่ 19 พ.ค. 2554 เป็น 487,328,400 บาท 97,465,680 หุ้น

To support the distribution of the stock dividend, the Company allocated of the remaining capital increase of the previous time which had not yet been allocated, particulary in the amount of 2,377,014 shares of 5 Baht each and registered the change in the paid-up share capital on 19 May 2011 to Baht 487,328,400, Shares 97,465,680

3 บริษัทได้นำหุ้นเพิ่มทุนที่เหลือจากการเพิ่มทุนครั้งก่อนและยังไม่ได้จัดสรรเฉพาะจำนวน 2,436,443 หุ้น มูลค่าหุ้นละ 5 บาท มาทำการจัดสรรเป็นหุ้นปันผลและจดทะเบียนเปลี่ยนแปลงทุนชำระเมื่อวันที่ 15 พ.ค. 2555 เป็น 499,510,615 บาท 99,902,123 หุ้น

To support the distribution of the stock dividend, the Company allocated of the remaining capital increase of the previous time which had not yet been allocated, particulary in the amount of2,436,443 shares of 5 Baht each and registered the change in the paid-up share capital on 15 May 2012 to Baht 499,510,615 , Shares 99,902,123

4 จ่ายเป็นหุ้นปันผลในอัตรา 40 หุ้นสามัญเดิมต่อ 1 หุ้นใหม่ รวมเป็นหุ้นปันผล 2,377,014 หุ้น คิดเป็นเงินปันผล 11,885,070 บาท หรือคิดเป็นอัตราจ่ายปันผล 0.125 บาท ต่อหุ้น กับจ่ายเป็นเงินสดปันผลในอัตรา 0.10 บาท ต่อหุ้น คิดเป็นเงิน 9,508,881.18 บาท

Allocation of stock dividend payment in the from of new share proportion of 40 : 1 for a total of 2,377,014 shares or a total value of Baht 11,885,070 or equivalent dividend of 0.125 Baht per share and payment of cash dividend of 0.10 Baht per share totalling Baht 9,508,881.18

5 จ่ายเป็นหุ้นปันผลในอัตรา 40 หุ้นสามัญเดิมต่อ 1 หุ้นใหม่ รวมเป็นหุ้นปันผล 2,436,642 หุ้น คิดเป็นเงินปันผล 12,183,210 บาท หรือคิดเป็นอัตราจ่ายปันผล 0.125 บาท ต่อหุ้น กับจ่ายเป็นเงินสดปันผลในอัตรา 0.20 บาท ต่อหุ้น คิดเป็นเงิน 19,493,136 บาท

Allocation of stock dividend payment in the from of new share proportion of 40 : 1 for a total of 2,436,642 shares or a total value of Baht 12,183,210 or equivalent dividend of 0.125 Baht per share and payment of cash dividend of 0.20 Baht per share totalling Baht 19,493,136

* หลังจากได้รับมติอนุมัติจากที่ประชุมใหญ่สามัญผู้ถือหุ้นในวันที่ 29 เมษายน 2556
after receiving approval from the annual general meeting of shareholders on 29 April 2013

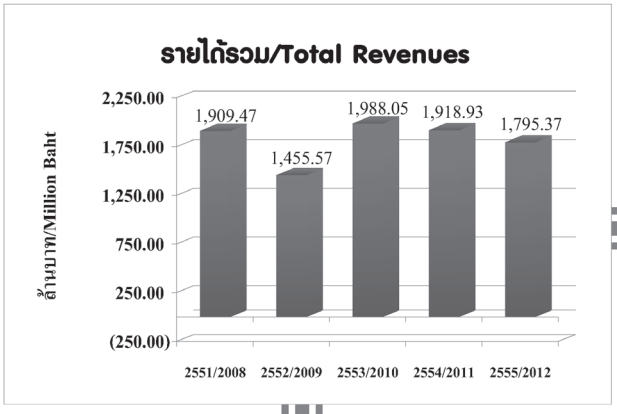
รายได้รวม/Total Revenues
ล้านบาท/Million Baht
2,250.00
1,750.00
1,250.00
750.00
250.00
(250.00)
1,909.47
1,455.57
1,988.05
1,918.93
1,795.37
2551/2008
2552/2009
2553/2010
2554/2011
2555/2012

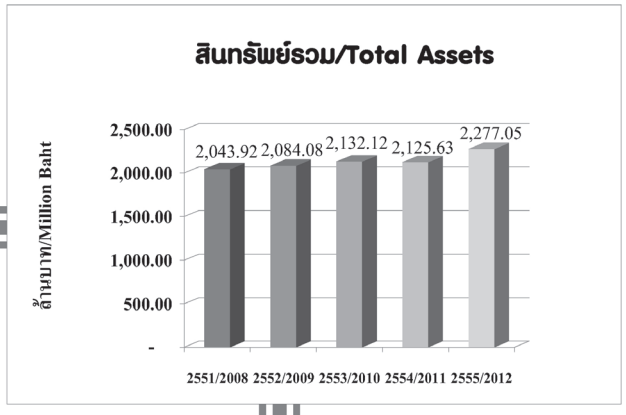
สินทรัพย์รวม/Total Assets
ล้านบาท/Million Baht
2,500.00
2,000.00
1,500.00
1,000.00
500.00
-
2,043.92
2,084.08
2,132.12
2,125.63
2,277.05
2551/2008
2552/2009
2553/2010
2554/2011
2555/2012

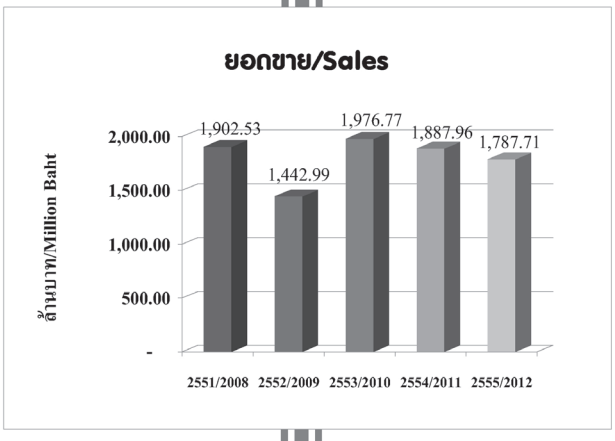
ยอดขาย/Sales
ล้านบาท/Million Baht
2,000.00
1,500.00
1,000.00
500.00
-
1,902.53
1,442.99
1,976.77
1,887.96
1,787.71
2551/2008
2552/2009
2553/2010
2554/2011
2555/2012

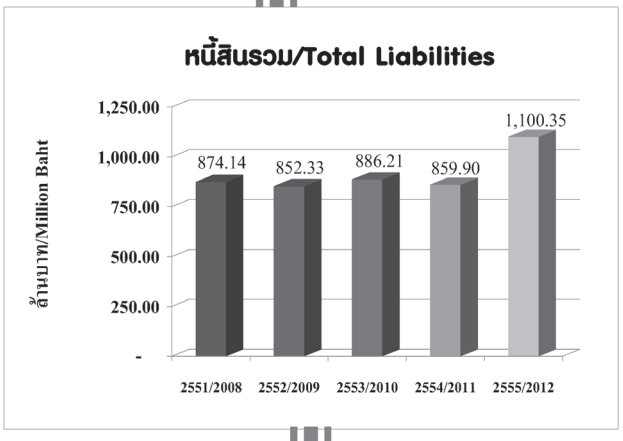
หนี้สินรวม/Total Liabilities
ล้านบาท/Million Baht
1,250.00
1,000.00
750.00
500.00
250.00
-
874.14
852.33
886.21
859.90
1,100.35
2551/2008
2552/2009
2553/2010
2554/2011
2555/2012

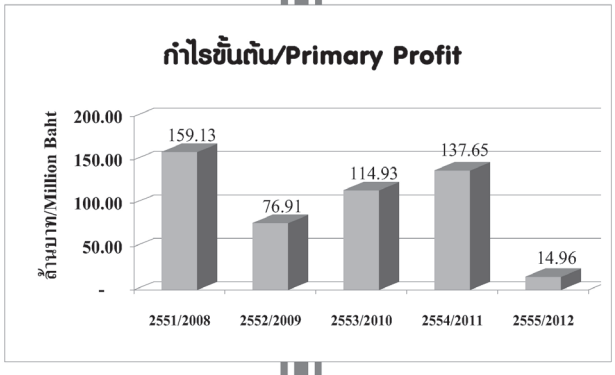
กำไรขั้นต้น/Primary Profit
ล้านบาท/Million Baht
200.00
150.00
100.00
50.00
-
159.13
76.91
114.93
137.65
14.96
2551/2008
2552/2009
2553/2010
2554/2011
2555/2012

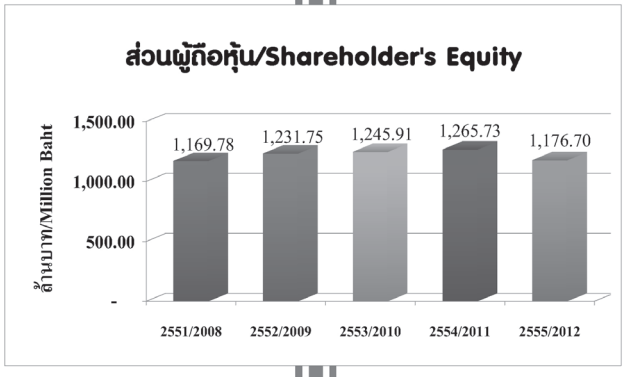
ส่วนผู้ถือหุ้น/Shareholder's Equity
ล้านบาท/Million Baht
1,500.00
1,000.00
500.00
-
1,169.78
1,231.75
1,245.91
1,265.73
1,176.70
2551/2008
2552/2009
2553/2010
2554/2011
2555/2012

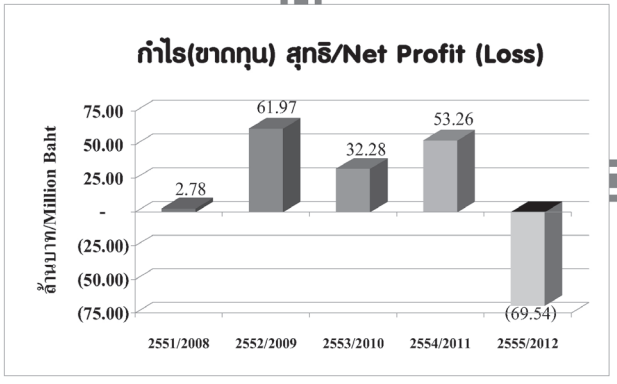
กำไร(ขาดทุน) สุทธิ/Net Profit (Loss)
ล้านบาท/Million Baht
75.00
50.00
25.00
-
(25.00)
(50.00)
(75.00)
2.78
61.97
32.28
53.26
(69.54)
2551/2008
2552/2009
2553/2010
2554/2011
2555/2012

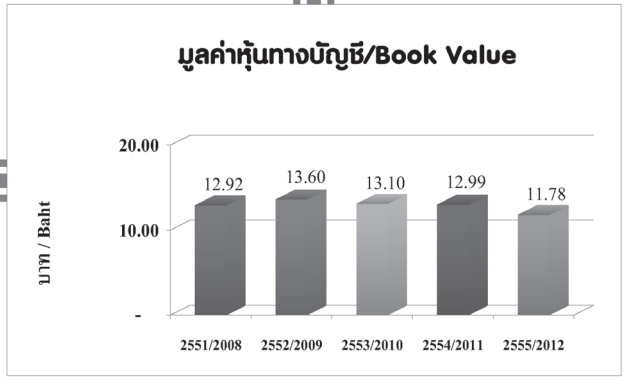
มูลค่าหุ้นทางบัญชี/Book Value
บาท / Baht
20.00
10.00
-
12.92
13.60
13.10
12.99
11.78
2551/2008
2552/2009
2553/2010
2554/2011
2555/2012

ลักษณะการประกอบธุรกิจ

NATURE OF BUSINESS

บริษัทฯ ดำเนินกิจการอุตสาหกรรมอลูมิเนียมด้วยการเป็นผู้นำเข้าอลูมิเนียมแท่ง (อินกอท) เพื่อนำมาแปรรูปเป็นผลิตภัณฑ์อลูมิเนียมชนิดต่าง ๆ และเป็นวัตถุดิบจำหน่ายให้กับผู้ผลิตอื่น ซึ่งจะนำไปผลิตเป็นสินค้า หรือเป็นส่วนประกอบในการผลิตสินค้าประเภทอื่น ๆ ต่อไป โดยได้รับการรับรอง ISO 9001: 2008 และ ISO 14001: 2004 ทั้งนี้ บริษัทฯ ไม่มีบริษัทใหญ่ บริษัทย่อย และบริษัทร่วม

บริษัทฯ เริ่มประกอบธุรกิจเมื่อปี พ.ศ. 2522 โดยได้จดทะเบียนนำหุ้นสามัญของบริษัทฯ เข้าซื้อขายในตลาดหลักทรัพย์แห่งประเทศไทย ตั้งแต่วันที่ 16 มิถุนายน 2534 และจดทะเบียนแปรสภาพเป็นบริษัทมหาชนจำกัด เมื่อวันที่ 26 มกราคม 2537 ในช่วงปลายปี 2538 ได้มีบริษัทในกลุ่ม Mitsubishi ซึ่งประกอบด้วย Mitsubishi Aluminum Co., Ltd. (MAC) กับ Mitsubishi Corporation (MC) จากประเทศญี่ปุ่น และ Thai-MC Co.,Ltd. (Thai-MC) ได้เข้าร่วมทุนกับบริษัทฯ โดยเข้าถือหุ้นรวมกันคิดเป็น 20 % ของทุนจดทะเบียน โดยซื้อหุ้นจากบริษัท โลหการไทย จำกัด และกลุ่มผู้ถือหุ้นรายใหญ่ผ่านตลาดหลักทรัพย์ ทั้งนี้ บริษัทมีวัตถุประสงค์ที่จะขยายสายการผลิตเพื่อผลิตผลิตภัณฑ์ใหม่ (Precoated finstock) ซึ่งจะต้องใช้เทคโนโลยีพิเศษในการผลิต ซึ่งกลุ่ม Mitsubishi เป็นบริษัทที่มีชื่อเสียงมีเทคโนโลยีและกรรมวิธีการผลิตที่เป็นที่ยอมรับในระดับสากล ในช่วงปลายปี 2544 และ 2545 Thai-MC และ MC ได้โอนหุ้นทั้งหมดให้แก่ MC Non-Ferrous Metal Products Co.,Ltd. ซึ่งเป็นบริษัทในกลุ่ม Mitsubishi ในปี 2551 MC ได้กลับเข้าถือหุ้นในส่วนนี้ แต่ปัจจุบัน MC ได้โอนหุ้นทั้งหมดให้แก่ Mitsubishi Corporation Unimetals Ltd. ซึ่งเป็นบริษัทในกลุ่ม Mitsubishi แล้ว

ในเดือนธันวาคม 2549 บริษัทฯ ได้ทำสัญญารับความช่วยเหลือทางเทคนิค และสัญญาแต่งตั้งผู้จัดจำหน่ายกับ MAC และกลุ่ม Mitsubishi โดยเน้นการผลิตแผ่นอลูมิเนียม ระบาย ความร้อน ซึ่งเป็นผลิตภัณฑ์ใหม่ไปสู่อุตสาหกรรมรถยนต์

ทั้งนี้ แม้ว่า MAC ซึ่งเป็นผู้ถือหุ้นใหญ่ของบริษัท จะประกอบธุรกิจประเภทเดียวกับบริษัท อาจมองได้ว่าจะก่อให้เกิดความขัดแย้งทางผลประโยชน์ (Conflict of Interest) แต่เนื่องจากทั้ง MAC และบริษัทมีกลุ่มลูกค้าเป้าหมายและช่องทางการจัดจำหน่ายที่ไม่เหมือนกัน ซึ่งที่ผ่านมาบริษัท และ MAC ไม่เคยมีความขัดแย้งทางผลประโยชน์เกิดขึ้น

บริษัทดำเนินกิจการในส่วนงานทางธุรกิจเดียวและดำเนินธุรกิจในประเทศไทยเท่านั้น แต่มีผลิตภัณฑ์หลายชนิด ลักษณะของผลิตภัณฑ์ชนิดต่าง ๆ ของบริษัท คือ

1. **อลูมิเนียมชนิดแผ่น** ประกอบด้วย
   - **แผ่นอลูมิเนียมตัดตามความยาว** : เป็นแผ่นอลูมิเนียมที่จะผลิตตามความหนาและกว้างแล้วตัดความยาวตามขนาดที่ลูกค้าต้องการ การผลิตจะทำตามคำสั่งของลูกค้าแต่ละราย (Made to order) แผ่นอลูมิเนียมชนิดนี้ใช้เป็นวัตถุดิบในสินค้าต่างๆ เช่น แผ่นฝ้าเพดาน ผนัง แผงเครื่องใช้ไฟฟ้า ฝาจุกเกลียว ตู้กับข้าว แผ่นกันความร้อน สำหรับรถยนต์ อาคารทั่วไปฯลฯ
   - **แผ่นอลูมิเนียม 4 ฟุต x 8 ฟุต** : ซึ่งเป็นขนาดมาตรฐานสำหรับใช้งานทั่วไป ที่ความหนาต่างๆกัน
2. **อลูมิเนียมชนิดม้วน** ประกอบด้วย
   - **อลูมิเนียมฟินสต๊อค** : ใช้สำหรับแผงระบายความร้อนเครื่องปรับอากาศ สำหรับบ้าน - สำนักงาน และรถยนต์ ตู้แช่ ฯลฯ
   - **อลูมิเนียมฟินสต๊อคเคลือบ** : ใช้ทำแผงระบายความร้อนเช่นกัน โดยนำ ALUMINIUM FINSTOCKS มา เคลือบสารเคมีที่มีคุณสมบัติทำให้หยดน้ำไม่เกาะ ระบายอากาศได้ดี ประหยัดพลังงาน และยืดอายุการใช้งาน

The Company operates the business of importing aluminium ingots an transforming them into various types of aluminium products and raw materials to be supplied to other producers for further reproduction into various goods or as components of other goods. The Company is certified under ISO 9001:2008, ISO 14001:2004. The Company has no other affiliate companies nor any subsidiaries.

Varopakorn Publice Company Limited commenced its operation in aluminium business in 1979. The Company imported aluminium ingots and transformed them into various types of aluminium products and raw materials to be supplied to other producers for further reproduction into various goods or as components of other goods. The company's ordinary shares were registered for purchase of sale at the Stock Exchange of Thailand (S.E.T.) on 16 June 1991. The Company registered its conversion into Public Company Limited on 26 January 1994. Forwards the end of 1995 companies within the Mitsubishi Group consisting of Mitsubishi Aluminium Co., Ltd. (MAC) and Mitsubishi Corporation (MC) from Japan and Thai-MC Co., Ltd.(Thai-MC) joined in investment in the Company, taking a total of 20% of the registered shares by purchasing shares from Thai Metal Work Co., Ltd. and a major shareholding group through the S.E.T. By such deal, the Company wished to expand a production line in the new precoated finstock product which required special technology in its productions. The Mitsubishi Group is internationally renowned for this technology and the technical know-how involved. At the end of 2001 and 2002 Thai-MC and MC transferred all the shares to MC Non-Ferrous Metal Products Co., Ltd., a company in the Mitsubishi Group. In 2008 MC received all these shares back, but now MC transferred all the shares to Mitsubishi Corporation Unimetals Ltd., a company in the Mitsubishi Group.

In December 2006, the Company entered into a technical assistance agreement and a distribution agreement with MAC and Mitsubishi Group to concentrate on the production of aluminium finstock for heat exchanger which meant new products for the automotive industry.

In this connection, even though MAC, considered as a Company's major shareholder, also operates in the same category as the Company's business, such may be regarded as holding a conflict of interest. However, both MAC and the Company contain different target of customers and different sales organisation. Further more, in the past, the Company and MAC have never had any conflict of interest.

The Company operates only in one line of business. Its operation is in Thailand only and Nature of the Company's various products are :

1. **SHEET PRODUCT** Consists of
   - **Cut - to - length aluminium sheets** : The sheets are made-to-order by customers' requirement for thickness and width. They are used as raw material for producing products such as ceiling boards, partition boards, electrical panel, PP cap, food cabinets, heat shield for automobile, composite panel for building, etc.
   - **4 x 8 feet Aluminium sheets** : The sheets are standard products for general-purpose applications for various-thickness.
2. **ROLLED PRODUCT** Consists of
   - **Aluminium finstocks** : They are used for producing screens for heat ventilation in air-conditionings for household, office and automotive, refrigerators etc.
   - **Aluminium precoated finstocks** : They are also used for producing screens for heat ventilation. The aluminium finstocks are pre-coated by some chemicals to make better features in preventing formation of water drop and creating more heat ventilation, energy-saving and last-long product life.

- **อลูมิเนียมฟินสต๊อคสำหรับหมวดยานยนต์** : เป็นอลูมิเนียมเกรดพิเศษ เพื่อนำไปผลิตหม้อน้ำรถยนต์ (Radiator) แผงระบายความร้อนอื่น ๆ ในรถยนต์ เช่น Condensor
- **อลูมิเนียมฟอยล์** : มีลักษณะบาง ขนาดความหนาตั้งแต่ 0.007 ถึง ม.ม.0.10 ม.ม. ส่วนใหญ่ใช้เป็นวัตถุดิบในอุตสาหกรรมบรรจุภัณฑ์
- **อลูมิเนียมม้วน** : เป็นแผ่นอลูมิเนียมที่มีลักษณะเป็นม้วน มีหลากหลายเกรด ความหนาและความกว้าง ผลิตตามความต้องการของลูกค้า บางลูกค้าอาจจะนำไปตัดเป็นแผ่นเองหรือนำไปผลิตเป็นผลิตภัณฑ์อลูมิเนียมอื่นๆ ต่อไป หรือใช้งานตามขนาดที่สั่งจากบริษัท เพื่อผลิตงานสำเร็จของลูกค้าเลย

- **Aluminium finstocks for automotive** : They are special grade aluminium for producing radiator and other heat exchange in automotive, called condenser.
- **Aluminium Foils** : They are thin aluminium which are 0.007 to 0.10 mm. thickness. They are mainly used as raw material in packing industry.
- **Aluminium Coils** : They are various alloy, thickness and width rolled coils that are made- to-order by the customers' requirement. The customers can use the coils by cutting them into sheets by themselves or producing them to other kinds of aluminum products or using the ready-made coils for their production.

โครงสร้างรายได้ / Income Structure

สายผลิต/กลุ่มธุรกิจ Production Line/Business Group	ปี 2555/2012		2554/2011		2553 / 2010	
	รายได้		รายได้		รายได้	
	ล้านบาท Million Baht	%	ล้านบาท Million Baht	%	ล้านบาท Million Baht	%
อลูมิเนียมแผ่น (Sheet Product)	431.33	24.13	704.02	21.56	661.47	33.46
อลูมิเนียมม้วน (Rolled Product)	1,356.38	75.87	1,480.93	78.44	1,315.29	66.54
ผลิตภัณฑ์อื่นๆ (Other Products)	-	-	-	-	-	-
รายได้จากการขาย (Total Sales)	**1,787.71**	**100.00**	**1,887.95**	**100.00**	**1,976.76**	**100.00**
รายได้อื่นๆ (Other Income)	7.66		30.97		11.28	
รวมรายได้ (Total Revenues)	**1,795.37**		**1,988.04**		**1,988.04**	

การเปลี่ยนแปลงที่สำคัญในปีที่ผ่านมา

บริษัทฯ ประสบความสำเร็จในการพัฒนาด้านการผลิตและจำหน่ายผลิตภัณฑ์เพื่อเป็นส่วนประกอบในอุตสาหกรรมยานยนต์เพิ่มมากขึ้น โดยยังมีแนวโน้มเติบโตขึ้นอย่างมากในอนาคต บริษัทฯ ได้ทำการติดตั้งและทดสอบเครื่องจักรใหม่แล้วเสร็จสามารถตอบสนองความต้องการของลูกค้าได้หลากหลายมากขึ้น นอกจากนี้บริษัทฯ ได้นำเครื่องมือในทดสอบคุณภาพผลิตภัณฑ์ที่ทันสมัย เที่ยงตรง รวดเร็วมาใช้ รวมถึงรณรงค์และดำเนินการลดต้นทุนการผลิต การประหยัดพลังงาน รักษาสิ่งแวดล้อม โดยบริษัทฯ ได้รับการรับรองมาตรฐานระบบการจัดการสิ่งแวดล้อม ISO 14001 : 2004

โครงการสาธิต(ต้นแบบ) สำหรับเตาหลอมประสิทธิภาพสูงในอุตสาหกรรมอลูมิเนียม เป็นโครงการระหว่างกรมโรงงานอุตสาหกรรม กระทรวงอุตสาหกรรม กับองค์การพัฒนาพลังงานใหม่ และเทคโนโลยี อุตสาหกรรมแห่งประเทศญี่ปุ่น (NEDO) เพื่อสนับสนุนให้มีการใช้พลังงานให้เป็นไปอย่างมีประสิทธิภาพและปกป้องสิ่งแวดล้อมด้วยการริเริ่มนำเตาหลอมอุตสาหกรรมประสิทธิภาพสูงมาใช้ ซึ่งจะสามารถนำพลังงานความร้อนที่สูญเสีย (ปล่อยทิ้ง) กลับมาใช้ใหม่ได้ และดำเนินการเผยแพร่การนำเทคโนโลยีมาประยุกต์ใช้ให้แพร่หลาย โดยบริษัทฯ ได้เข้าร่วมโครงการตั้งแต่กลางปี 2550 และใช้โรงงานของบริษัทฯ เป็นที่ตั้งโครงการ การติดตั้งได้แล้วเสร็จสมบูรณ์ในเดือนกันยายน 2552 โดยได้มีพิธีเปิดโครงการฯ และการสัมมนาเพื่อเผยแพร่เทคโนโลยี ครั้งที่ 1 ไปเมื่อเดือนตุลาคม 2552 และครั้งที่ 2 ไปเมื่อเดือนกุมภาพันธ์ 2553 ทั้งมีผู้ประกอบการเข้าเยี่ยมชมโครงการ เมื่อวันที่ 30 มิถุนายน 2553 และบริษัทฯ ได้ร่วมจัดประชุมสัมมนา กับ กรมโรงงานอุตสาหกรรม และ NEDO เพื่อเผยแพร่เทคโนโลยีที่ใช้ในโครงการไปยังอุตสาหกรรมอื่น เช่น เหล็ก ซึ่งเป็นโครงการต่อเนื่อง เมื่อวันที่ 9 กันยายน 2554 และ 27 เมษายน 2555 ตามลำดับ ทั้งนี้โครงการสามารถลดการใช้พลังงาน และ ลดการปล่อยก๊าซคาร์บอนได - ออกไซด์ลงได้ร้อยละ 30 ตามเป้าหมาย เท่ากับเป็นการช่วยลดการปล่อยก๊าซเรือนกระจกในประเทศและช่วยลดสภาวะโลกร้อนได้อีกทางหนึ่งด้วย โดยได้ใช้เงินลงทุนไปแล้ว 16 ล้านบาท ทั้งยังมีส่วนช่วยให้การผลิตได้ปริมาณและคุณภาพมากขึ้น

นอกจากนี้บริษัทฯยังได้เข้าร่วมโครงการสาธิตเทคโนโลยีเชิงลึกเพื่อการอนุรักษ์พลังงาน ระยะที่ 2 และ โครงการส่งเสริมวัสดุและอุปกรณ์การอนุรักษ์พลังงาน กับ กรมพัฒนาพลังงานทดแทนและอนุรักษ์พลังงาน (พพ.) เพื่อลดการใช้พลังงาน รักษาสิ่งแวดล้อม และนำผลสำเร็จจากการเข้าร่วมโครงการไปเผยแพร่ขยายผลต่อไป โดยจะใช้เงินลงทุนประมาณ 3 และ 15 ล้านบาท โดยจะสามารถประหยัดการใช้พลังงานลงได้ไม่น้อยกว่าร้อยละ 15 และ 30 ตามลำดับ คาดว่าจะสามารถเริ่มโครงการและแล้วเสร็จภายในปี 2556

Significant Changes in the Past Year

The Company has increasingly succeeded in development in production and selling for products used in automobile industry which has strongly potential growth in the future. The company has installed and commissioning a new machine that can serve our customers' variety needs. In addition, the company has utilized fast, accurate and modern testing measuring instrument for product quality testing. As well as promoting and implement for production cost reduction, energy-saving and environmental protection. The company is certified under environmental mangement system ISO 14001 : 2004.

The model project for high-performance industrial furnace in aluminium industry is a joint project between the Department of Industrial Works (DIW) of the Ministry of Industry and the New Energy and Industrial Technology Development Organization of Japan (NEDO) for promoting the efficient use of energy and the protection of natural environment. This project has introduced a high performance industrial furnace that can recycle the waste energy and has widely disseminated the applied technology through demonstration of the furnaces. The company has joined the project in the middle of 2007 and our factory has been selected as the project's location. In September 2009, the project installation was completed. In October 2009, an opening ceremony and the first seminar for publicizing the technology were held. In February 2010, the second seminar was also held and then on June 30, 2010 some companies visited the project site, and the company have jointly organized a meeting with the Department of Industrial Works. and NEDO to follow up the continuous implementation of the project in order to disseminate the technology to other industries such as steel industry which is continue project on 9 September 2554 and 27 April 2555 respectively, The project has been resulted in the decrease in energy usage and emission of carbon dioxide by 30% as targeted. Such achieved reduction has lessened the local emission of green-house gas and the global warming. Presently, the project investment cost is Baht 16 million. In addition, the project has increased in quantity and quality of products.

Moreover, the company has participated in Project of demonstration for complicated technology for energy saving -phase 2 and Project of promotion of equipment and supplies for energy saving with Department of Alternative Energy Development and Efficiency (DEDE), for reduction of energy usage, environmental protection. Then, the company will promote the successful results from participation in the projects with the investment of 3 and 15 million baht respectively. Consequently, the company will start and complete the projects within year 2013 and will gain energy saving at least 15% and 30% respectively.

ปัจจัยความเสี่ยง
RISK FACTORS

ความเสี่ยงในการประกอบธุรกิจ

รัฐบาลได้ดำเนินการปรับโครงสร้างอัตราภาษีนำเข้าทั่วไป (MFN RATE) เหลือ 3 ขั้นตอน คือ วัตถุดิบเหลือ 1% สินค้ากึ่งสำเร็จรูปเหลือ 5% สินค้าสำเร็จรูปเหลือ 10% แล้ว โดยสินค้าที่บริษัทผลิตและจำหน่ายมีอัตราภาษีนำเข้าลดลงเหลือ 5% ตั้งแต่วันที่ 1 มกราคม 2548 แล้ว ส่วนเขตการค้าเสรีอาเซียน (AFTA) มีอัตราภาษีนำเข้าลดลงเหลือ 0% ตั้งแต่ปี 2553 สำหรับการเปิดเสรีการค้า (FTA) ในรูปแบบทวิภาคี (Bilateral) กับประเทศต่าง ๆ เช่น บาห์เรน ออสเตรเลีย นิวซีแลนด์ อินเดีย จีน อาเซียน-จีน ญี่ปุ่น ฯลฯ ซึ่งส่วนใหญ่เป็นผู้ผลิตวัตถุดิบและผลิต-จำหน่ายสินค้าอลูมิเนียมเช่นเดียวกับบริษัทฯ รัฐบาลได้ลดภาษีเหลือ 0% ในรายการเร่งลดภาษี (Early Harvest) ตั้งแต่ปี 2547 และในรายการปกติ (Normal Track) ตั้งแต่ในช่วงปี 2550 - 2553 ตามลำดับ ส่วนอาเซียน - อินเดีย อาเซียน - เกาหลี จะทยอยมีผลไล่เลี่ยกัน ซึ่งการลดอัตราภาษีนำเข้าของรัฐบาลดังกล่าวคาดว่าน่าจะมีผลกระทบต่อส่วนแบ่งตลาด รายได้ และกำไรสุทธิของบริษัท อย่างไรก็ตาม บริษัทได้พยายามให้ข้อมูลถึงผลกระทบ และเตรียมความพร้อมต่อเหตุการณ์ดังกล่าวด้วยการลงทุนปรับปรุงประสิทธิภาพของเครื่องจักรและพัฒนาเทคนิคการผลิต เพื่อให้ได้ทั้งผลผลิตและคุณภาพที่สูงขึ้น รวมถึงการควบคุมค่าใช้จ่ายในการผลิต การพัฒนาตลาดและสินค้าใหม่ ๆ อยู่ตลอดเวลา จึงเชื่อว่าน่าจะมีส่วนช่วยลดผลกระทบดังกล่าวลงได้บ้าง

ในปี 2555 บริษัทได้มียอดขายผ่านผู้จัดจำหน่าย คือ MALC Thai Co., Ltd. (MALC)เป็นจำนวนเงิน 962.82 ล้านบาท (คิดเป็นร้อยละ 53.86 ของรายได้จากการขาย) ทั้งนี้ บริษัทมีสัญญาแต่งตั้งให้ MALC และ Thai MC Co., Ltd. (Thai MC) เป็นผู้จัดจำหน่ายและผู้จัดจำหน่ายช่วง อายุสัญญา 10 ปี ต่อจากสัญญาเดิม มีผลตั้งแต่วันที่ 27 ธันวาคม 2549 เป็นต้นไป โดย MALC. และ Thai MC เป็นตัวแทนของกลุ่ม Mitsubishi และด้วยความสัมพันธ์ที่ดี ระหว่างกลุ่มผู้ถือหุ้น ประกอบกับผลิตภัณฑ์ของบริษัทเองก็ได้ถูกพัฒนา จนเป็นที่ยอมรับจากกลุ่มลูกค้าของผู้จัดจำหน่ายรายนี้ จึงมีความเป็นไปได้น้อยที่ผู้จัดจำหน่ายรายนี้จะยกเลิกหรือไม่ต่อสัญญากับทางบริษัท

ความเสี่ยงเกี่ยวกับการผลิต

Aluminium Ingot เป็นวัตถุดิบในการผลิตของบริษัท ซึ่งมีการจัดจำหน่ายโดยตรงจากผู้ผลิต (Producer) และโดยผู้ค้า (Trader) โดยในปี 2555 ตลาด Aluminium Ingot ได้มีแนวโน้มที่จะมีความผันผวนทั้งปริมาณและราคา เนื่องจากความต้องการที่เพิ่มขึ้นจากการฟื้นตัวของประเทศเศรษฐกิจหลักของโลก

Business risk

The government has now adjusted the import tax to 3 steps i.e. raw materials at 1%, semi-finished products at 5% and finished products at 10%. This adjustment resulted in the company's import tax to be reduced to 5% as from 1st January 2005. The import tax for these countries under AFTA was reduced to 0% since 2010 for those under FTA who have bilateral treaties with other countries such as Bahrain, Australia, New Zealand, India, China, ASEAN-China, Japan, etc., most of which produce the raw materials and the same type of aluminium products as our company. The government had reduce the import tax to 0% for those under a schedule of early harvest since 2004 and for those under normal track since 2007 - 2010, As for ASEAN- India, ASEAN- Korea it should also be reduced in the same way. Such a reduction of import tax is expected to affect the company's ma1rket share, income and profit somewhat. However, the company has tried its best to provide information on the repercussion which may occur. The company is fully prepared to meet such a situation by increasing our investment to improve the efficiency of machineries and to develop the production technique. The company's aim is to increase both production and quality, including the control of production expenses, the improvement of marketing and the development of new products at all times. It is expected that these efforts should help reducing the effects of such a situation.

In 2012, the company's sale through its distributor, MALC Thai Co., Ltd. (MALC) amounted to Baht 962.82 million (53.86% of the total sales). Since 27th December 1995, the company made a contract, for 10 years duration, appointing MALC and Thai MC Co., Ltd. (Thai MC) is distributor and sub-distributor with the Mitsubishi Group who holds shares in our company. MALC and Thai MC was appointed as representation of the Mitsubishi Group. Owing to good relationships between the groups of shareholders and the fact that our products have been so developed as to be well accepted by customers of this particular distributor, it is therefore unlikely that this distributor would revoke or discontinue the contract with our company.

Production risk

Aluminium Ingot is the main raw material for our production and needed to be imported since there is no producer in Thailand. Presently, the company has purchased aluminium ingot from both producers and traders. In year 2012, the market for aluminium ingot is indicatively volatile in both quantity and price since there is increase in demand from key economic countries in the world.

นอกจากนี้ ในตลาดการเงินได้มีการนำ Aluminium Ingot ไปเป็นฐานของตราสารทางการเงิน ทำให้เพิ่มความผันผวนด้านปริมาณและราคามากขึ้น กล่าวคือ ไม่เป็นไปตามกลไกตลาดด้านอุปสงค์และด้านอุปทานที่แท้จริง

จากปัจจัยเสี่ยงดังกล่าว บริษัทได้เตรียมพร้อมในการบริหารความเสี่ยงด้านอุปทาน โดยการสร้างพันธมิตรทางธุรกิจด้วยการจัดซื้อจากผู้จำหน่ายหลายรายจากทั้งสองประเภทและจากแหล่งผลิตในภูมิภาคต่างๆ และการทำสัญญาซื้อขายในระยะยาวและระยะสั้นประกอบกัน นอกจากนี้บริษัทยังมีเครื่องมือทางการเงินในการป้องกันความเสี่ยงด้านราคาอีกด้วย

ความเสี่ยงด้านการเงิน

เนื่องจากบริษัทมีการนำเข้าวัตถุดิบหลักในการผลิตจากต่างประเทศ ในขณะที่จำหน่ายสินค้าเป็นสกุลเงินบาท จึงมีความเสี่ยงด้านอัตราแลกเปลี่ยน ทั้งนี้ บริษัทได้รับการสนับสนุนทางการเงินจากสถาบันการเงินหลายแห่งในการทำสัญญาซื้อขายสกุลเงินตราต่างประเทศ ล่วงหน้า (Forward Contract) ในการบริการความเสี่ยงจากอัตราแลกเปลี่ยน

นอกจากนี้สถาบันการเงินต่างๆ ได้ให้การสนับสนุนวงเงินสินเชื่อในการนำเข้าวัตถุดิบหลักอย่างเพียงพอและในอัตราดอกเบี้ยที่เหมาะสม อย่างไรก็ตามในภาวะที่อัตราดอกเบี้ยได้ปรับตัวสูงขึ้นอย่างต่อเนื่อง บริษัทจึงมีความเสี่ยงด้านอัตราดอกเบี้ย ซึ่งบริษัทได้ใช้การเจรจาต่อรองเพื่อให้ได้อัตราดอกเบี้ยในระดับที่พอสมควร

Moreover, in the world financial market, they have used aluminium ingot as an underlying asset for financial instrument. Therefore, there will be more volatility in quantity and price as well. In conclusion, the market for aluminium ingot is not totally based on real demand and supply mechanism.

Regarding the above mentioned risk factors, the company has diversified such risks by implementing the efficient purchasing policy for aluminium ingot. The company has established business relationship with suppliers who supply aluminium ingot from several reliable raw material sources in many regions and offer flexible conditions of sales contracts in both short-term and long-term basis. In addition, the company has been supporting from both local and international financial institutions which have provided financial instruments for aluminium price hedging.

Financial risk

The company has foreign exchange risk incurred from payment for main raw material in foreign currency while receipt from sales in Thai Baht. The company has managed such risk by entering into Forward contracts with several financial institutions.

For the interest rate risk, the financial institutions have also provided us the sufficient credit facilities at competitively reasonable interest rate for supporting imported raw materials and investment in the business. The company has negotiated for relatively low interest rate compared to the market rate.

โครงสร้างการถือหุ้นและการจัดการ

SHAREHOLDERS' STRUCTURE AND MANAGEMENT

โครงสร้างเงินทุน / Capital Structure

รายชื่อผู้ถือหุ้นรายใหญ่ ณ วันที่ 8 มีนาคม 2556 / List of major shareholders as at 8 March 2013

ชื่อ Name	สัญชาติ Nationality	จำนวนหุ้นที่ถือ Number of Share	ร้อยละของหุ้นที่มีสิทธิออกเสียงทั้งหมด (%) Percentage
1 บริษัท โลหการไทย จำกัด *	ไทย	41,848,338	41.89
2 MITSUBISHI ALUMINUM CO., LTD. **	ต่างด้าว	13,381,476	13.39
3 MITSUBISHI CORPORATION UNIMETALS LTD.**	ต่างด้าว	6,690,921	6.70
4 นางสิริเกตุ ชัยเฉนียน	ไทย	4,566,023	4.57
5 นางนิดา ชิตานนท์	ไทย	2,489,105	2.49
6 นางอรวรรณ จัยวัฒน์	ไทย	2,442,296	2.45
7 นางสรณีย์ ดีพันธุ์พงษ์	ไทย	1,978,429	1.98
8 นางสงาม เจริญรัถ	ไทย	1,813,402	1.82
9 นายวิรัตน์ อุดมสินวัฒนา	ไทย	1,315,404	1.32
10 นางศรีพรรณ ชัยเฉนียน	ไทย	1,288,110	1.29

** ถือหุ้น 100% โดยบุคคลในตระกูลชัยเฉนียน* *** มี MC ซึ่งเป็นบริษัทจดทะเบียนในตลาดหลักทรัพย์ของประเทศญี่ปุ่นเป็นผู้ถือหุ้น*

การจัดการ

(1) โครงสร้างการจัดการ

โครงสร้างกรรมการบริษัทประกอบด้วยคณะกรรมการทั้งหมด 3 ชุด คือ

1. คณะกรรมการบริษัท 2. คณะกรรมการบริหาร
3. คณะกรรมการตรวจสอบ

Management

(1) Management structure

The Company 's management structure consists of 3 committees :

1. The Board of Directors. 2. The Executive Committee.
3. The Audit Committee

คณะกรรมการบริษัท / The Board of Director

ลำดับ No.	รายชื่อ Names	ตำแหน่ง Positions	จำนวนครั้งที่เข้าร่วมประชุมคณะกรรมการบริษัท Number of Meeting Attendances for Company Directors	จำนวนครั้งที่เข้าร่วมประชุมคณะกรรมการตรวจสอบ Number of Meeting Attendances for Independent Directors	ค่าตอบแทน Remuneration
1*	นายสันชัย ชัยเฉนียน Mr. Sanchai Chaixanien	ประธานกรรมการ / ประธานเจ้าหน้าที่บริหาร Chairman of the Board / Chief Executive Officer (CEO)	4	-	106,360
2*	นายสหสีห์ ชิตานนท์ Mr.Sahasee Chitanondh	กรรมการ / กรรมการผู้จัดการ / ผู้อำนวยการฝ่ายบริหารและการเงิน Director / Managing Director/ Administrative and Financial Director	4	4	106,360
3*	นางอรวรรณ จัยวัฒน์ Mrs.Orawan Chaiyawat	กรรมการ / ผู้อำนวยการฝ่ายบริหารและการเงินอาวุโส Director/Senior Vice President for Administration and Finance	4	-	106,360
4	นางทรงศิริ สุนทรวิภาต Mrs.Songsiri Soontornwipat	กรรมการ / ประธานกรรมการตรวจสอบ Director/Chairman of the Audit Committee	4	4	236,390
5	นายมาโมรุ คูโบต้า Mr. Mamoru Kubota	กรรมการ / กรรมการตรวจสอบ Director / Member of the Audit Committee	4	4	166,390
6	นายธงฉาน โชติกเสถียร Mr.Tongchan Jotikasthira	กรรมการอิสระ / กรรมการตรวจสอบ Independent Director / Member of the Audit Committee	2**	2**	146,390
7	นายสุจินต์ หวั่งหลี Mr.Suchin Wanglee	กรรมการอิสระ Independent Director	3	-	101,390
8	ร.ท. กมลนัย ชัยเฉนียน Flg.Off.Kamolnai Chaixanien	กรรมการ Director	2	-	96,390
9	นายทาคายา โอยามา Mr.Takaya Oyama	กรรมการ Director	4	-	106,390
10	นายอะซึมาซา โนกูจิ Mr.Atsumasa Noguchi	กรรมการ Director	3	-	101,390
11	นางสรณีย์ ดีพันธุ์พงษ์ Mrs.Sorranee Deephanphongs	กรรมการ / เลขานุการคณะกรรมการ / เลขานุการบริษัท Director / Secretary of The Board of Director / Secretary Company	4	4	106,360

**กรรมการผู้มีอำนาจตามหนังสือรับรอง ** ลาป่วยเนื่องจากประสบอุบัติเหตุ 2 ครั้ง*

ขอบเขตอำนาจหน้าที่ : ตามข้อบังคับบริษัทฯ กรรมการมีอำนาจหน้าที่ตัดสินใจและดูแลการดำเนินงานขอบริษัท เว้นแต่เรื่องดังต่อไปนี้ ซึ่งคณะกรรมการต้องได้รับอนุมัติจากที่ประชุมผู้ถือหุ้นก่อนดำเนินการ

(1) เรื่องที่กฎหมาย และ/หรือ ข้อบังคับของบริษัทกำหนดให้ต้องได้มติที่ประชุมผู้ถือหุ้น

(2) การทำรายการที่เกี่ยวโยงกันตามประกาศ ตลท. เรื่องหลักเกณฑ์ วิธีการและการเปิดเผยราย การที่เกี่ยวโยงกันของบริษัทจดทะเบียนกำหนด

กรรมการบริษัทอาจมอบอำนาจให้กรรมการคนใดคนหนึ่งหรือหลายคน หรือกรรมการบริหารให้ไปดำเนินกิจการใด ๆ แทนกรรมการได้ ทั้งนี้ ภายในขอบข่ายที่คณะกรรมการกำหนดไว้ ซึ่งในทางปฏิบัติหากมีการมอบอำนาจก็จะมอบอำนาจเป็นการเฉพาะเป็นคราวๆ ไป

ชื่อและจำนวนกรรมการซึ่งมีอำนาจลงลายมือชื่อแทนบริษัทฯ : คือ นายสันชัย ชัยเฉนียน หรือนางอรวรรณ จัยวัฒน์ หรือนายสหสีห์ ชิตานนท์ ลงลายมือชื่อร่วมกันสองคนและประทับตราสำคัญของบริษัทฯ

Power and duties : According to the Company's regulations, the directors are empowered to make decisions and supervise the operation of the Company, except the following matters which the Board must receive approved from the shareholders' meeting before taking any action :

1. Any matter which, by how and/or by regulations of the Company, it is required that approval must be given by the shareholders' meeting.
2. Any relate party transaction according to the announcement of the SET. in regard to the rules, procedures and disclosures of related party transaction of registered companies.

The Board of Directors of the Company may authorize any one director or a number of directors or any member of the Executive Committee to take any action on behalf of the Board but within the specifications set by the Board. In practice however, this authorization is only given upon certain occasions.

Name and number of directors authorized to sign on behalf of the company : Mr. Sanchai Chaixanien or Mrs. Orawan Chaiyawat or Mr.Sahasee Chitanondh, two of whom may sign jointly, with a company seal.

คณะกรรมการบริหารและผู้บริหาร / The Executive Committee and Management Executives		
ลำดับ No.	รายชื่อ Names	ตำแหน่ง Positions
1*	นายสันชัย ชัยเฉนียน Mr. Sanchai Chaixanien	ประธานกรรมการ / ประธานเจ้าหน้าที่บริหาร Chairman of the Board / Chief Executive Officer (CEO)
2*	นายไชยยง ดีพันธุ์พงษ์ Mr. Chaiyong Deephanphongs	รองประธานเจ้าหน้าที่บริหาร / ผู้อำนวยการฝ่ายปฏิบัติการ Vice-Chief Executive Officer (Vice-CEO) / Vice President for Operation
3*	นายสหสีห์ ชิตานนท์ Mr.Sahasee Chitanondh	กรรมการ / กรรมการผู้จัดการ / ผู้อำนวยการฝ่ายบริหารและการเงิน Director / Managing Director (MD) / Vice President for Administration and Finance
4*	นางอรวรรณ จัยวัฒน์ Mrs. Orawan Chaiyawat	กรรมการ / ผู้อำนวยการฝ่ายบริหารและการเงินอาวุโส Director / Senior Vice President for Administration and Finance
5	นางสรณีย์ ดีพันธุ์พงษ์ Mrs. Sorranee Deephanphongs	กรรมการ / เลขานุการคณะกรรมการ / เลขานุการบริษัท Director / Secretary of the Board of Director / Secretary company
6*	นางกุลยา ธีรกานต์อนันต์ Mrs. Gulaya Teerakranarnun	ผู้อำนวยการฝ่ายการตลาด / ผู้จัดการฝ่ายขาย Vice President for Marketing
7*	นายปราโมทย์ หาญสกุล Mr. Pramot Hansakul	ผู้อำนวยการฝ่ายนิติกรรม Vice President for Legal Affairs
8	นายคาซูโอะ ซาซากิ Mr. Kazuo Sasaki	ผู้จัดการโรงงาน Plant Manager
9	นายโยชิเอกิ ซาดาคามิ Mr. Yoshiaki Sadakami	ที่ปรึกษาด้านเทคนิคอาวุโส Senior Technician Adviser
10	นายประจวบ เลือดไทย Mr. Prajoub Lerdtai	ผู้จัดการฝ่ายวิศวกรรม Engineering Manager
11	นายเกษม กุศลศิริคุณ Mr.K1asem Kusolsirikrun	ผู้จัดการฝ่ายวางแผนการผลิต Production Planning Manager
12	นางสาววาสนา สุขสายันต์ Ms. Wassana Suksayan	ผู้จัดการฝ่ายบัญชี Accounting Manager
13	นางสาวรัชนี เปาอินทร์ Ms. Rachanee Pao-In	ผู้จัดการฝ่ายบุคคล Personnel Manager

** ผู้บริหาร 4 รายแรก นับจากประธานเจ้าหน้าที่บริหาร*

ขอบเขตอำนาจหน้าที่ : บริหารงานภายในขอบเขตที่คณะกรรมการบริษัทกำหนด

Powers and duties : Managing duties within the specifications authorized by the board of Directors.

คณะกรรมการตรวจสอบ / The Audit Committee		
ลำดับ No.	รายชื่อ Names	ตำแหน่ง Positions
1*	นางทรงศิริ สุนทรวิภาต Mrs. Songsiri Soontornwipat	กรรมการ / ประธานกรรมการตรวจสอบ Director / Chairman of the Audit Committee
2	นายมาโมรุ คูโบต้า Mr. Mamoru Kubota	กรรมการ / กรรมการตรวจสอบ Director / Member of the Audit Committee
3	นายธงฉาน โชติกเสถียร Mr. Tongchan Jotikasthira	กรรมการอิสระ / กรรมการตรวจสอบ Independent Director / Member of the Audit Committee

** มีความรู้และประสบการณ์ในการสอบทางงบการเงิน โดยเป็นผู้สอบบัญชีรับอนุญาต*

ขอบเขตอำนาจหน้าที่

1) สอบทานให้บริษัทมีการรายงานทางการเงินอย่างถูกต้องและเพียงพอ

Power and duties

1) Review the Company's financial statements with accuracy and sufficiency.

2) สอบทานให้บริษัทมีระบบการควบคุมภายใน (Internal Control) และการตรวจสอบภายใน (Internal Audit) ที่เหมาะสมและมีประสิทธิผล และพิจารณาความเป็นอิสระของหน่วยงานตรวจสอบภายใน ตลอดจนให้ความเห็นชอบในการพิจารณาแต่งตั้ง โยกย้าย เลิกจ้าง หัวหน้าหน่วยงานตรวจสอบภายใน หรือหน่วยงานอื่นใดที่รับผิดชอบเกี่ยวกับการตรวจสอบภายใน
3) สอบทานให้บริษัทปฏิบัติตามกฎหมายว่าด้วยหลักทรัพย์และตลาดหลักทรัพย์ ข้อกำหนดของตลาดหลักทรัพย์ หรือกฎหมายที่เกี่ยวข้องกับธุรกิจของงบบริษัท
4) พิจารณา คัดเลือก เสนอแต่งตั้งบุคคลซึ่งมีความเป็นอิสระเพื่อทำหน้าที่เป็นผู้สอบบัญชีของบริษัท และเสนอค่าตอบแทนของบุคคลดังกล่าว รวมทั้งเข้าร่วมประชุมกับผู้สอบบัญชีโดยไม่มีฝ่ายจัดการเข้าร่วมประชุมด้วยอย่างน้อยปีละ 1 ครั้ง
5) พิจารณารายการที่เกี่ยวโยงกัน หรือรายการที่อาจมีความขัดแย้งทางผลประโยชน์ให้เป็นไปตามกฎหมายและข้อกำหนดของตลาดหลักทรัพย์ ทั้งนี้ เพื่อให้ความมั่นใจว่ารายการดังกล่าวสมเหตุสมผลและเป็นประโยชน์สูงสุดต่อบริษัท
6) จัดทำรายงานการกำกับดูแลกิจการของคณะกรรมการตรวจสอบ โดยเปิดเผยไว้ในรายงานประจำปีของบริษัท ซึ่งรายงานดังกล่าวต้องลงนามโดยประธานคณะกรรมการตรวจสอบ
7) ปฏิบัติการอื่นใดตามที่คณะกรรมการของบริษัทมอบหมายด้วยความเห็นชอบจากคณะกรรมการตรวจสอบ

(2) การสรรหากรรมการและผู้บริหาร

เมื่อปลายปี 2550 คณะกรรมการบริษัทฯ ได้มีมติแต่งตั้งและมอบหมายให้คณะกรรมการตรวจสอบทำหน้าที่เป็นคณะอนุกรรมการสรรหา และพิจารณาค่าตอบแทน ในปีที่ผ่านมาคณะอนุกรรมการฯ ได้ทำการประชุม 1 ครั้ง พิจารณาดำเนินการสรรหาบุคคลผู้มีคุณสมบัติเหมาะสมที่จะแต่งตั้งให้เป็นกรรมการ แล้วนำเสนอรายชื่อให้คณะกรรมการพิจารณากลั่นกรอง จากนั้นประธานกรรมการจะเป็นผู้เสนอรายชื่อบุคคลที่จะแต่งตั้งเป็นกรรมการให้ที่ประชุมผู้ถือหุ้นพิจารณาลงมติด้วยคะแนนเสียงข้างมากของจำนวนหุ้นที่มาประชุม โดยมีหลักเกณฑ์ และวิธีการดังต่อไปนี้

การแต่งตั้ง

1) ผู้ถือหุ้นคนหนึ่งมีคะแนนเสียง = 1 หุ้น ต่อ 1 เสียง
2) ผู้ถือหุ้นแต่ละคนจะต้องใช้คะแนนเสียงที่มีอยู่ทั้งหมดตาม (1) เลือกตั้งบุคคลคนเดียวหรือหลายคน เป็นกรรมการก็ได้ แต่จะแบ่งเสียงให้แก่ผู้ใดมากน้อยเพียงใดไม่ได้
3) บุคคลซึ่งได้รับคะแนนเสียงสูงสุดตามลำดับลงมาเป็น ผู้ได้รับเลือกตั้งเป็นกรรมการ = จำนวนกรรมการที่จะพึงมีหรือจะพึงเลือกตั้งในครั้งนั้น ในกรณีบุคคลซึ่งได้รับการเลือกตั้งในลำดับลงมามีคะแนนเสียงเท่ากันเกินจำนวนกรรมการที่จะพึงมีหรือจะพึงเลือกตั้งในครั้งนั้น ให้ผู้เป็นประธานเป็นผู้ออกเสียงชี้ขาดนอกจากนี้ในกรณีตำแหน่งกรรมการว่างลงเพราะเหตุอื่น นอกจาก ถึงคราวออกตามวาระตามข้อบังคับของบริษัทฯ กำหนดให้คณะกรรมการเลือกบุคคลใดบุคคลหนึ่งซึ่งมีคุณสมบัติ และไม่มีลักษณะต้องห้ามตามกฎหมายว่าด้วยบริษัทมหาชนจำกัด เข้าเป็นกรรมการแทนในการประชุมคณะกรรมการคราวถัดไป

2) Examine the Company's internal control system and the internal audit to achieve suitability and efficiency. Determine audit units independence as well as approve the appointment, transfer, and dismissal of the chief of an internal audit or any unit being responsible for the Company's internal audit.
3) Examine the Company's performance to be in compliance with the laws relating to securities and the S.E.T., within the regulations of the S.E.T. or the laws relating to the Company's business.
4) Consider, select and nominate an independent person as the Company's auditor and to propose such person's remuneration as well as attend a non-executive meeting with auditor as least once a year.
5) Review connected transactions, or transactions that may lead to conflicts of interests as to ensure that the Company' complies with all related rules.
6) Arranging for the Audit Committee's report to be disclosed in the Company's annual report and such report must be signed by Chairman of the Audit Committee.
7) Perform any task assigned by the Board of Directors under recommendation from the Audit Committee.

(2) Nomination of directors and management executives.

Towards the end of 2007 the Board of Directors resolved to appoint and assign the Audit Committee to act as a Nomination and remuneration Sub-Committee. In the past year, the sub-committee held one meeting to consider and nominate suitable persons to be directors and present the list to the Board of directors to consider the nominations. Then, the Chairman of the Board recommended the nominated persons to be appointed at the shareholders' meeting. The shareholders then voted under majority of the number of attended shares according to the rules and procedures as follows :-

Election

1) One shareholder can vote = 1 share per 1 vote.
2) Each shareholder must use all the votes to elect one person or a number of persons but the votes can not be divided.
3) Persons with the highest respective number of votes will be elected as directors = the number of directors required to be elected. If respective candidates have equal votes and the number exceeds what is required to be elected, the Chairman will cost his vote. In the case when a directorship is vacant for a reason, and not upon completion of a director's term of duty as specified by the Company's regulations, the Board of Director will be required to select a qualified person, who is not under any disqualification under the Public Company Act. This person will become a director in replacement and will attend the next Board meeting.

(3) ค่าตอบแทนผู้บริหาร

(3.1) ค่าตอบแทนที่เป็นตัวเงิน (ปี 2555)

(ก) ค่าตอบแทนรวมของกรรมการบริษัททุกคน (ค่าเบี้ยประชุมและบำเหน็จซึ่งแปรตามผลดำเนินงานของบริษัทกับค่าตอบแทนกรรมการตรวจสอบทั้งหมด) รวม 11 คน (รวมกรรมการที่ทำหน้าที่เลขานุการคณะกรรมการ) รวมเป็นเงิน 1.38 ล้านบาท

(ดูรายละเอียดในโครงสร้างการจัดการ หัวข้อรายชื่อคณะกรรมการบริษัท)

(ข) ค่าตอบแทนรวมและจำนวนรายของกรรมการบริหาร/ผู้บริหารของบริษัททุกคน(เงินเดือน, โบนัส) [เฉพาะผู้บริหาร 4 รายแรก นับจากประธานเจ้าหน้าที่บริหาร (CEO)] รวม 6 คน (ไม่รวมค่าตอบแทนผู้จัดการฝ่ายบัญชีและการเงิน) เป็นเงิน 14.62 ล้านบาท

(3.2) ค่าตอบแทนอื่นที่ไม่ใช่เงิน

- รถประจำตำแหน่งของฝ่ายบริหารบางท่าน

(4) การกำกับดูแลกิจการ

ในส่วนข้อพึงปฏิบัติที่ดีสำหรับกรรมการบริษัทจดทะเบียน (Code of best practices) ที่เป็นแนวทางของตลาดหลักทรัพย์นั้น บริษัทฯ และกรรมการของบริษัทฯ สามารถปฏิบัติตามข้อพึงปฏิบัติที่ดีสำหรับกรรมการบริษัทจดทะเบียนตามที่ตลาดหลักทรัพย์กำหนด ยกเว้นเพียงเรื่องประธานกรรมการที่ควรเลือกมาจากกรรมการที่เป็นอิสระหรือกรรมการภายนอก ทั้งนี้ เพราะอุตสาหกรรมอลูมิเนียมที่บริษัทฯ ดำเนินธุรกิจอยู่เป็นธุรกิจที่ต้องใช้บุคคลากรที่มีความรู้ความชำนาญและประสบการณ์เฉพาะด้าน ซึ่งประธานกรรมการของบริษัทฯ เป็นผู้มีคุณสมบัติดังกล่าวและมีประสบการณ์อยู่ในธุรกิจนี้มากกว่า 30 ปี สามารถทำคุณประโยชน์และกำหนดนโยบายกำกับดูแล ก่อให้เกิดประโยชน์สูงสุดแก่บริษัทฯ ได้เป็นอย่างดี

นอกจากนี้ตลาดหลักทรัพย์แห่งประเทศไทยตระหนักถึงความสำคัญของการกำกับดูแลกิจการที่ดีและได้ดำเนินการอย่างต่อเนื่องในการส่งเสริมให้บริษัทจดทะเบียนมีระบบการกำกับดูแลกิจการที่ดี จึงได้นำข้อพึงปฏิบัติตามหลักการกำกับดูแลกิจการที่ดี จำนวน 15 ข้อ มาปรับปรุงแก้ไขเพิ่มเติมเป็น "หลักการกำกับดูแลกิจการที่ดีสำหรับบริษัทจดทะเบียน ปี 2549" จำนวน 5 หมวด เพื่อเป็นแนวทางให้บริษัทจดทะเบียนถือปฏิบัติและให้เปิดเผยการปฏิบัติตามหลักการดังกล่าวรวมทั้งเหตุผลที่ไม่สามารถปฏิบัติตามได้ (ถ้ามี) ในแบบแสดงรายการข้อมูลประจำปี (แบบ 56-1) และรายงานประจำปีของบริษัท ดังนี้

(4.1) สิทธิของผู้ถือหุ้น

บริษัทฯ ได้ให้ความสำคัญและเคารพสิทธิของผู้ถือหุ้น จึงได้กำหนดนโยบายในการกำกับดูแลกิจการ โดยคำนึงถึงสิทธิของผู้ถือหุ้น เช่น สิทธิในการซื้อขายหรือโอนหุ้น การได้รับการปันผลจากกำไรของกิจการ การได้รับข้อมูลข่าวสารอย่างเพียงพอและทันเวลา การเข้าร่วมและใช้สิทธิออกเสียงลงคะแนนในการประชุมผู้ถือหุ้นภายใต้กรอบข้อกำหนดของกฎหมายและหลักการกำกับดูแลกิจการที่ดีสำหรับบริษัทจดทะเบียน

ในปีที่ผ่านมาบริษัทฯ มีการประชุมผู้ถือหุ้น 1 ครั้ง นอกเหนือจากการเปิดเผยข้อมูลสารสนเทศผ่านสื่อต่าง ๆ ตามที่ตลาดหลักทรัพย์กำหนดแล้ว บริษัทได้จัดส่งหนังสือนัดประชุมให้ข้อมูล วัน เวลา สถานที่ และวาระการประชุม พร้อมทั้งข้อมูลประกอบการประชุมและความเห็นของคณะกรรมการในแต่ละวาระ หนังสือมอบฉันทะตามแบบของกรมพัฒนาธุรกิจการค้า กระทรวงพาณิชย์ หลักเกณฑ์การมอบฉันทะ การลงทะเบียน การออกเสียงลงคะแนน แผนที่ รวมถึงการประกาศโฆษณาในหนังสือพิมพ์ให้ผู้ถือหุ้นทุกรายทราบล่วงหน้าตามที่ข้อบังคับของบริษัทฯ และกฎหมายที่เกี่ยวข้องกำหนด ซึ่งสถานที่จัดประชุมเป็นภายนอกบริษัทฯ โดยคำนึงถึงความประหยัดและสะดวกต่อผู้ถือหุ้นในการเข้าร่วมประชุม และจะปรับปรุงข้อมูลประกอบการประชุมผู้ถือหุ้นให้มีรายละเอียดมากยิ่งขึ้น

(3) Management remuneration.

(3.1) Cash remuneration (for 2012).

(a) Total remuneration of Board Directors (including meeting allowances and gratuities which varied according to the company's operation result and remuneration of all the independent directors) totaling 11 persons (together with the director who acting secretary of the Board of Directors amounted in total to Baht 1.38 million.

(See details of the management structure and the list of the company's Board Directors).

(b) Total remuneration and number of directors and all management executives (salary, bonus) [for the first four executives from the Chief Executive Officer (CEO) downward] totaling 6 persons (excluded remuneration of Accounting & Financial Manager) amounted to Baht 14.62 million.

(3.2) Other non-monetary remunerations.

- cars for some executives.

(4) Corporate Governance

The Company and its Board of directors were able to comply under the code of best practices specified by the SET, except the issue which required the Board Chairman to be independent or an external director. This was due to the fact that the aluminium industry, in which the Company involved, was a specialized business and required experience in management. The existing chairman had long been in this industry and his long experience could contribute a great deal for the benefit of the company.

The SET stressed the importance of the principles of good corporate governance and proceeded continuously to encourage listed companies to maintain the principles of good corporate governance. In this regard, the SET made additional adjustments to the 15 principles of good corporate governance and the recommended best practices are now presented in 5 categories to be regarded as directives for listed companies to conform and to present such principles publicly together with reasons for not conforming (if any) in their Annual Statements (Form 56-1) and their annual reports as follows :

(4.1) Rights of Shareholders

The Company gives great significance and respects the rights of shareholders. The Board maintains a policy of good corporate governance by adhering to the rights of shareholders such as the rights to purchase or to sell or to transfer shares, the rights to receive sufficient information within sufficient time, the rights to attend and to vote at the meeting of shareholders, within legal specifications and within the principles of good corporate governance for listed companies.

In the past year, the Company held a shareholders' meeting once, apart from the disclosure of information through various media within the specification by the SET. The Company sent a letter inviting to attend the meeting indicating the day, time and location of the meeting, the meeting agendas together with the meeting documents and directors' recommendations according to each agenda, the power of attorney authorized to vote according to the form of the Business Development Department, the Ministry of Commerce, specifications of the power of attorney, the registration, the voting, the map of location, together with the press advertisement informing all the shareholders in advance according to the Company's regulations and within legal qualifications. The meeting location was arranged outside the Company's premises, taking into consideration the economy involved and the convenience of the shareholders to attend the meeting and to adjust the information contained in the meeting documentation with more details.

ในการประชุมผู้ถือหุ้นที่ผ่านมามีกรรมการที่อยู่ในประเทศเข้าร่วมประชุมเกือบทั้งหมด โดยประธานในที่ประชุมจะดำเนินการประชุมไปตามวาระการประชุม และเปิดโอกาสให้ผู้ถือหุ้นมีสิทธิอย่างเท่าเทียมกันในการซักถาม ตรวจสอบการดำเนินงาน การแสดงความคิดเห็นและข้อเสนอแนะต่าง ๆ ได้อย่างเต็มที่ รวมทั้งได้บันทึกประเด็นซักถามและข้อคิดเห็นที่สำคัญไว้ด้วย

(4.2) ความเท่าเทียมกันของผู้ถือหุ้น

ผู้ถือหุ้นทุกรายของบริษัทฯ จะได้รับการปฏิบัติที่เท่าเทียมกันและเป็นธรรมโดยเฉพาะสิทธิขั้นพื้นฐาน คณะกรรมการจึงมีนโยบายอำนวยความสะดวกให้แก่ผู้ถือหุ้นทุกท่าน โดยให้ผู้ถือหุ้นที่ไม่สามารถเข้าร่วมประชุมได้สามารถใช้หนังสือมอบฉันทะตามแบบของกรมพัฒนาธุรกิจการค้า กระทรวงพาณิชย์ เพื่อมอบฉันทะให้ผู้อื่นมาดำเนินการแทน โดยบริษัทฯ จะเสนอชื่อประธานกรรมการอิสระหรือกรรมการอิสระอย่างน้อย 1 ท่าน เป็นทางเลือกในการมอบฉันทะของผู้ถือหุ้น เปิดโอกาสให้ผู้ถือหุ้นสามารถใช้สิทธิในการแต่งตั้งกรรมการได้เป็นรายบุคคล สนับสนุนให้มีการใช้บัตรลงคะแนนเสียงในวาระสำคัญ เช่น การทำรายการเกี่ยวโยงฯ เพื่อความโปร่งใสและตรวจสอบได้ในกรณีมีข้อโต้แย้งในภายหลัง รวมถึงสามารถเสนอเพิ่มวาระการประชุมได้ภายใต้กรอบข้อบังคับ ข้อกำหนดของกฎหมาย

เพื่อป้องกันความขัดแย้งทางผลประโยชน์ คณะกรรมการจะพิจารณาอย่างรอบคอบกรณีเกิดรายการที่อาจมีความขัดแย้งทางผลประโยชน์ ยึดหลักเกณฑ์รายการที่เกี่ยวโยงกันตามที่ตลาดหลักทรัพย์กำหนดเป็นแนวทางในการปฏิบัติ โดยราคาและเงื่อนไขจะเสมือนทำรายการกับบุคคลภายนอก นอกจากนี้ยังกำหนดให้กรรมการและผู้บริหารที่มีส่วนได้เสียกับธุรกรรมที่ทำกับบริษัทไม่เข้าร่วมและงดออกเสียงในการตัดสินใจทำธุรกรรมนั้น ๆ และได้เปิดเผยรายละเอียดไว้ในรายงานประจำปี และแบบ 56-1 รวมทั้งดูแลกำหนดแนวทางปฏิบัติในการเก็บรักษาและป้องกันไม่ให้กรรมการผู้บริหารและผู้เกี่ยวข้องนำข้อมูลภายในของบริษัทไปใช้เพื่อประโยชน์ส่วนตนหรือผู้อื่นในทางมิชอบซึ่งเป็นการเอาเปรียบผู้ถือหุ้นอื่น โดยกรรมการและผู้บริหารได้รายงานการถือครองหลักทรัพย์ให้แก่คณะกรรมการเป็นประจำ

(4.3) บทบาทผู้มีส่วนได้เสีย

บริษัทได้ให้ความสำคัญต่อสิทธิของผู้มีส่วนได้เสียกลุ่มต่างๆ ไม่ว่าจะเป็นผู้มีส่วนได้เสียภายใน ได้แก่ พนักงานและผู้บริหารของบริษัท หรือผู้มีส่วนได้เสียภายนอก ได้แก่ ลูกค้า คู่ค้า เจ้าหนี้ ภาครัฐและหน่วยงานอื่นๆที่เกี่ยวข้อง ชุมชน โดยเฉพาะการดูแลสิ่งแวดล้อมและสังคม เนื่องจากบริษัทตระหนักถึงความร่วมมือและแรงสนับสนุนจากผู้มีส่วนได้เสียต่าง ๆ ซึ่งจะสร้างความสามารถในการแข่งขันและสร้างกำไรให้กับบริษัท ซึ่งถือว่าเป็นการสร้างความสำเร็จ ความหมั่นคง ความยั่งยืน ในกิจการของบริษัทได้ ทั้งนี้ บริษัทจะปฏิบัติตามข้อกำหนดของกฎหมายและกฎระเบียบต่าง ๆ ที่เกี่ยวข้อง โดยไม่กระทำการใด ๆ ที่เป็นการละเมิดสิทธิ เพื่อให้สิทธิของผู้มีส่วนได้เสียเหล่านี้ได้รับการดูแลอย่างดี รวมถึงมีแนวทางการแจ้งเบาะแสในประเด็นเกี่ยวกับการกระทำผิด ความไม่ถูกต้องของรายงานทางการเงิน ระบบควบคุมภายในที่บกพร่อง

(4.4) การเปิดเผยข้อมูลและความโปร่งใส

คณะกรรมการมีนโยบายให้บริษัทฯ เปิดเผยข้อมูลสำคัญที่เกี่ยวข้องกับบริษัท ไม่ว่าจะเป็นข้อมูลทางการเงิน ข้อมูลที่ไม่ใช่ข้อมูลทางการเงิน อย่างถูกต้อง ครบถ้วน ทันเวลา โปร่งใส เป็นปัจจุบัน ผ่านช่องทางที่เข้าถึงข้อมูลได้ง่ายและสื่อการเผยแพร่ข้อมูลต่าง ๆ ของตลาดหลักทรัพย์ฯ ตามมาตรฐานและข้อกำหนดของ ก.ล.ต. ตลาดหลักทรัพย์ และกฎหมายอื่นๆ ที่เกี่ยวข้อง

คณะกรรมการบริษัทฯ เป็นผู้รับผิดชอบต่องบการเงินของบริษัทฯ รวมถึงสารสนเทศที่ปรากฏในแบบแสดงรายงานข้อมูลประจำปี (แบบ 56-1) รายงานประจำปี (แบบ 56-2) ฯ ว่าได้จัดทำขึ้นตามมาตรฐานการบัญชีที่รับรองทั่วไปในประเทศไทย โดยเลือกใช้นโยบายบัญชีที่เหมาะสมและถือปฏิบัติอย่างสม่ำเสมอ และใช้ดุลยพินิจอย่างระมัดระวังและประมาณการที่ดีที่สุดในการจัดทำ ตลอดจนมีการเปิดเผยข้อมูลสำคัญอย่าง

In the past shareholders' meeting, nearly all the directors present in the country attended the meeting. The meeting chairman would proceed according to the agendas and would give equal opportunity for the shareholders to make enquiries, to examine the operational results, to make recommendations and to give advices in complete satisfaction. The questions and recommendations would be recorded.

(4.2) Equitable treatment of shareholders

Every shareholder would be given equitable and just treatment, particularly the basic rights. The Board maintained a policy to give convenience to every shareholder. Any shareholder unable to attend the meeting could use the power of attorney as per the form issued from the Business Development Department, the Ministry of Commerce to authorize other person to attend on his behalf. The Company would recommend an independent Chairman would recommend an independent Chairman or at least one independent director as an alternative to be authorized. An opportunity would be given to a shareholder to use his right to appoint a director individually or encourage him to use cards to make important voting such as in related party transactions in order to achieve transparency or for future examination in case of any conflict. This opportunity includes any addition of an agenda within the regulations and within the permit of the law.

To prevent any conflict of interest, the Board would have to take great care in making related party transactions by upholding the principle of good corporate governance in this regard according to the SET's directives, with particular care on price and conditions as if the transactions were made with outsiders. Moreover, any director or any executive who has a conflict of interest in any transaction with the Company would not be permitted to join or to vote when any decision is made on such transaction. Disclosures of details of such transaction must be given in the annual report and in Form 56-1. This includes the care to ensure that executives and related parties would not use inside information for their own interest or for others which could be regarded as in advantage of other shareholders. The directors and executives regularly reported their holding of shares to the Board.

(4.3) Role of Stakeholders

The Company gives importance to various stakeholders, not only in regard to those inside the Company such as staff and executives, but also to those outside the Company such as customers, trading partners, lenders, government sectors, other relating organisations and communities particularly in connection with natural environment and social environment. This is due to the Company's awareness in the co-operation and support of various stakeholders which would contribute to competition and to make profit for the Company, and would lead to success, security and stability for the Company business. The Company would operate under legal enforcements and relating regulations. The Company would not violate any right of stakeholders but protect their rights which would include any communication regarding illegal or unethical practices, incorrect financial reporting or insufficient internal control.

(4.4) Disclosure and Transparency

The Board maintains a policy to disclose any important information relevant to the Company, both financial and non-financial. Such disclosure must be made correctly, accurately, on a timely basis and transparently through easy-to-success channels and through various communication medias according to the standard and regulations of the Securities and Exchange Commission (SEC) and other relevant law.

The Board of Directors of the Company is responsible for the Company's Financial Statements which include the relevant information which appear on the Form disclosing the Annual Report (Form 56-1) and the actual Annual Report (Form 56-2). These Forms are made in accordance with generally accepted auditing standards for Thailand, under an appropriate accounting policy, normally practised, with a careful assessment of the accounting principles and significant estimates, culminating in the disclosure of

เพียงพอในหมายเหตุประกอบงบการเงิน รวมถึงเป็นไปตามข้อกำหนดของ ก.ล.ต. ตลาดหลักทรัพย์ และกฎหมายอื่น ๆ ที่เกี่ยวข้อง ทั้งได้จัดให้มีระบบควบคุมภายในที่มีประสิทธิผล เพื่อให้มั่นใจได้ว่าการบันทึกข้อมูลทางบัญชีมีความถูกต้อง ครบถ้วน และเพียงพอ โดยคณะกรรมการตรวจสอบได้ให้ความเห็นเกี่ยวกับเรื่องนี้ไว้ในรายงานของคณะกรรมการตรวจสอบ คณะกรรมการจึงมีความเห็นว่าระบบควบคุมภายในของบริษัทโดยรวมอยู่ในระดับที่น่าพอใจ และสามารถสร้างความเชื่อมั่นอย่างมีเหตุผลต่อความเชื่อถือได้ของงบการเงินบริษัทฯ

คณะกรรมการบริษัทฯ ตระหนักดีว่าข้อมูลของบริษัทฯ ดังกล่าวล้วนมีผลต่อกระบวนการตัดสินใจของผู้ลงทุนและผู้ที่มีส่วนได้ส่วนเสียของบริษัทฯ จึงได้ดำเนินการในเรื่องที่เกี่ยวกับการเปิดเผยข้อมูลผ่านช่องทางและสื่อการเผยแพร่ข้อมูลต่าง ๆ ของตลาดหลักทรัพย์ฯ ส่วนงานด้านผู้ลงทุนสัมพันธ์นั้น เนื่องจากกิจกรรมในเรื่องดังกล่าวยังมีไม่มากนัก บริษัทฯ จึงยังไม่ได้จัดตั้งหน่วยงานขึ้นเฉพาะ แต่ได้มอบหมายให้เลขานุการคณะกรรมการและผู้อำนวยการฝ่ายบริหารทำหน้าที่ติดต่อสื่อสารกับผู้ลงทุนสถาบัน ผู้ถือหุ้น รวมทั้งนักวิเคราะห์และภาครัฐที่เกี่ยวข้อง ซึ่งผู้ลงทุนสามารถติดต่อขอทราบข้อมูลบริษัท ได้ที่ โทร.02-213-2514 โทรสาร.02-287-2031 หรือที่ e-mail address : admin@varo.thai.com

(4.5) ความรับผิดชอบของคณะกรรมการ

คณะกรรมการบริษัทฯ มีบทบาทสำคัญในการกำกับดูแลกิจการเพื่อประโยชน์สูงสุดของบริษัท มีความรับผิดชอบต่อผลการปฏิบัติหน้าที่ต่อผู้ถือหุ้นและเป็นอิสระจากฝ่ายจัดการ โดยมีแนวทางปฏิบัติที่ดี ดังนี้

(4.5.1) โครงสร้างคณะกรรมการ

คณะกรรมการของบริษัทฯ ประกอบด้วยบุคคลผู้มีคุณวุฒิ ประสบการณ์ ความรู้ และความสามารถ จำนวน 11 ท่าน ประกอบด้วย กรรมการที่เป็นผู้บริหาร 3 ท่าน กรรมการที่ไม่ได้เป็นผู้บริหาร 8 ท่าน โดยเป็นกรรมการอิสระ 4 ใน 8 ท่าน และ ทำหน้าที่กรรมการตรวจสอบ 3 ใน 8 ท่าน ถือได้ว่าบริษัทมีการถ่วงดุลระหว่างกรรมการที่เป็นผู้บริหารกับกรรมการที่ไม่ได้เป็นผู้บริหารในสัดส่วนที่เหมาะสม ส่วนวาระการดำรงตำแหน่งของกรรมการเป็นไปตามข้อบังคับของบริษัทฯ

คณะกรรมการของบริษัทฯ มีองค์ประกอบขอบเขตอำนาจหน้าที่คุณสมบัติและการสรรหาตามที่ได้กล่าวไว้แล้วใน หัวข้อ (1) (2) โครงสร้างการจัดการ ข้างต้น

(4.5.2) คณะกรรมการชุดย่อย

คณะกรรมการบริษัทฯ ได้แต่งตั้งคณะอนุกรรมการที่มีความเหมาะสมและมีคุณสมบัติตามข้อกำหนดของ สำนักงาน ก.ล.ต.และตลาดหลักทรัพย์กำหนด เพื่อช่วยในการกำกับดูแลกิจการของบริษัทฯ เพียงชุดเดียว คือ คณะกรรมการตรวจสอบ ที่มีความเป็นอิสระเหมาะสมกับลักษณะเฉพาะของบริษัทฯ โดยจัดตั้งขึ้นเมื่อวันที่ 11 พฤศจิกายน 2542 มีวาระการดำรงตำแหน่งคราวละ 3 ปี และรายงานต่อคณะกรรมการบริษัท ในปีที่ผ่านมา มีการประชุมคณะกรรมการตรวจสอบรวม 4 ครั้ง โดยมีจำนวนกรรมการตรวจสอบเข้าร่วมประชุม ตลอดจนมีองค์ประกอบขอบเขตอำนาจหน้าที่คุณสมบัติและการสรรหาตามที่ได้กล่าวไว้แล้วใน หัวข้อ (1) (2) โครงสร้างการจัดการ ข้างต้น

ในปลายปี 2550 คณะกรรมการบริษัทฯ ได้แต่งตั้งและมอบหมายให้ คณะกรรมการตรวจสอบ ทำหน้าที่เป็นคณะอนุกรรมการสรรหา และ คณะอนุกรรมการพิจารณาค่าตอบแทน เพื่อทำหน้าที่ดังกล่าวตามที่ได้รับมอบหมายอีกด้วย โดยในปีที่ผ่านมาคณะอนุกรรมการทั้ง 2 คณะดังกล่าว ได้ทำการประชุมพิจารณาสรรหากรรมการและพิจารณาค่าตอบแทนแก่กรรมการ 1 ครั้ง

(4.5.3) บทบาท หน้าที่ความรับผิดชอบของคณะกรรมการ

คณะกรรมการของบริษัทฯ ประกอบด้วยบุคคลผู้มีคุณวุฒิ ประสบการณ์ ความรู้ และความสามารถ ซึ่งได้มีส่วนร่วมในการกำหนดหรือให้ความเห็นชอบวิสัยทัศน์ ภารกิจ เป้าหมาย แผนงานและงบประมาณของบริษัทฯ ตลอดจนกำกับดูแลให้ฝ่ายจัดการดำเนินการให้เป็น

sufficient information in the Notes to Financial Statements, all in accordance with the specification required by the Stock Exchange Commission and other relating laws. In this connection, an efficient system of internal control must be set up in order to ensure the correctness, completeness and sufficiency of accounting principles. The Audit Committee must offer recommendations in this regard in the Report of the audit Committee. The Board should also be of opinion that the Company's internal control is within a level of satisfaction and should lead to a reasonable assurance on the worthiness of the Company's Financial Statements.

The Company's Board should be well aware that Company's information have a direct influence on the Company's investors and also the Company's stakeholders. Such is the reason for the Board to make disclosures of information through various communicating channels organised by the SET. In regard to relationship with investors, the Company has not yet set up a division in particular for this, since there has not much activities in this respect. The Company has however assigned the Secretary to the Board and the Administrative Director to arrange communication with investors, institutions, shareholders, including analyst and relating government sectors. Any investors interested may contact for information by tel.02-213-2514 or by e-mail address : admin@varo.thai.com

(4.5) Responsibilities of the Board

The Company's Board of Director play an important role in keeping the principles of good corporate governance to reach highest benefit. The Board is responsible to take care of shareholders and take an independent part from the management. Best recommended practices are :

(4.5.1) Structure of the Board

The Company's Board of Directors consist of 11 persons of qualifications, experience and capability. These are 3 executive directors, and 8 non-executive directors, 4/8 whom are independent and 3/8 are member of the Audit Committee. It can be considered that the Company maintained a balance of power between the executive directors and the non-executive directors in an appropriate proportion. A term of duty for directors is in accordance with the Company's regulations.

The Company's Board is under the duty and selection process as indicated in (1) (2) above under the Management Structure.

(4.5.2) Sub-committee

The Board appointed only one sub-committee under appropriateness and qualifications as specified by the Stocks Exchange Commission in order to assist the Company within the Principles of Good Corporate Governance. This sub-committee is the Audit Committee who maintains its independence appropriate to the Company's particular nature. This sub-committee was established on 11th November 1999 upon each term of three years and it reported direct to the Board. In the past year,the Audit Committee met 4 times, with its member in attendance under the duty and selection process as indicated in (1) (2) above under the Management Structure.

At the end of 2007, the Board appointed and assigned the Audit Committee to act as a Nominating sub-committee and to consider the Director remunerations. In the past year, both the sub-Committee have performed for consider the Nominating and remuneration of directors one time.

(4.5.3) The Board's role and responsibilities

The Board of Directors consist of persons of qualifications, experience and capabilities. These directors would make a joint commitment or give approval to the vision, the business, the targets and the budget of the Company. The Board would take care that the management proceeded according the planning in an efficient way in order to achieve the highest benefits for its business

ไปตามแผนงานที่กำหนดไว้อย่างมีประสิทธิภาพและประสิทธิผล เพื่อประโยชน์สูงสุดแก่กิจการและผู้ถือหุ้น โดยมีการทบทวนติดตามตรวจสอบการดำเนินการเป็นประจำ และเพื่อเป็นการแบ่งแยกหน้าที่ในการกำหนดนโยบายการกำกับดูแลและการบริหารงานประจำ ผู้ดำรงตำแหน่งประธานกรรมการกับกรรมการผู้จัดการของบริษัทฯจึงมิได้เป็นบุคคลเดียวกัน

บริษัทฯ ได้จัดให้มีข้อพึงปฏิบัติเกี่ยวกับจรรยาบรรณของบริษัทฯ ตามหลักการกำกับดูแลกิจการที่ดี เพื่อให้ผู้ที่เกี่ยวข้องไม่ว่าจะเป็นคณะกรรมการ ผู้บริหาร และพนักงานของบริษัทฯ ทุกระดับชั้น ยึดถือเป็นแนวทางในการปฏิบัติตามภาระหน้าที่ด้วยระบบการบริหารจัดการที่ดี มีความชัดเจน โปร่งใส มีความซื่อสัตย์ สุจริต และเที่ยงธรรม ทั้งต่อบริษัทฯ ผู้มีส่วนได้เสียและสังคมส่วนรวม ซึ่งทุกฝ่ายในบริษัทฯ จะต้องร่วมกันดูแลรับผิดชอบและถือเป็นสิ่งสำคัญที่พึงปฏิบัติตามอย่างจริงจัง ด้วยการเผยแพร่ประชาสัมพันธ์ ส่งเสริม ติดตามผล ตลอดจนทบทวนและปรับปรุงให้มีความเหมาะสมและทันสมัย

กรณีเกิดรายการที่อาจมีความขัดแย้งทางผลประโยชน์ คณะกรรมการจะพิจารณายึดหลักเกณฑ์รายการที่เกี่ยวโยงกันตามที่ตลาดหลักทรัพย์กำหนดเป็นแนวทางในการปฏิบัติดังได้กล่าวมาแล้วข้างต้น

บริษัทฯ ได้ให้ความสำคัญต่อระบบควบคุมภายในทั้งในระดับบริหาร และระดับปฏิบัติงานที่มีประสิทธิภาพ โดยมีคณะกรรมการตรวจสอบและผู้ตรวจสอบภายใน ขึ้นตรงต่อคณะกรรมการบริษัทฯ ทำหน้าที่ในการตรวจสอบและควบคุมดูแลการใช้ทรัพย์สินของบริษัทฯ ให้เกิดประโยชน์ การปฏิบัติงานหลักและกิจกรรมทางการเงินสำคัญของบริษัทฯ ได้ดำเนินการไปตามแนวทางที่กำหนดและมีประสิทธิภาพหรือไม่ รวมถึงตรวจสอบการปฏิบัติตามกฎหมายและข้อกำหนดที่เกี่ยวข้อง โดยมีการแบ่งแยกหน้าที่ ผู้ปฏิบัติงาน ผู้ติดตามควบคุมและประเมินผลออกจากกัน เพื่อให้เกิดการถ่วงดุลและตรวจสอบระหว่างกันอย่างเหมาะสม

บริษัทฯ ได้ให้ความสำคัญเกี่ยวกับการบริหารความเสี่ยงเป็นอย่างมาก จึงได้มีการกำหนดและประเมินความเสี่ยงของกิจการ ให้ความสำคัญกับสัญญาณเตือนภัยล่วงหน้าและรายการผิดปกติทั้งหลาย มีการกำหนดมาตรการป้องกันและจัดการความเสี่ยง มีการกำกับดูแลการปฏิบัติตามกฎหมายและข้อกำหนดที่เกี่ยวข้อง

(4.5.4) การประชุมคณะกรรมการ

คณะกรรมการมีกำหนดประชุมโดยปกติเป็นประจำอย่างน้อยไตรมาสละ 1 ครั้ง โดยมีการกำหนดวาระชัดเจน ล่วงหน้า และมีวาระพิจารณาติดตามผลการดำเนินงานเป็นประจำ ฝ่ายเลขานุการบริษัทฯ ได้จัดส่งหนังสือเชิญประชุมพร้อมระเบียบวาระการประชุมและเอกสารก่อนการประชุมล่วงหน้าเพื่อให้คณะกรรมการได้มีเวลาศึกษาข้อมูลอย่างเพียงพอก่อนเข้าร่วมประชุม ปกติการประชุมแต่ละครั้งจะใช้เวลาไม่น้อยกว่า 1 ชม. และได้มีการจดบันทึกการประชุมเป็นลายลักษณ์อักษร จัดเก็บรายงานการประชุมที่ผ่านการรับรองจากคณะกรรมการพร้อมให้คณะกรรมการและผู้ที่เกี่ยวข้องตรวจสอบได้

โดยในปีที่ผ่านมา คณะกรรมการมีการประชุมตามวาระปกติจำนวน 4 ครั้ง โดยมีจำนวนกรรมการเข้าร่วมประชุมครบองค์ประชุมทุกครั้ง (ดูรายละเอียดในโครงสร้างการจัดการ หัวข้อรายชื่อคณะกรรมการบริษัทฯ นอกจากนี้ยังมีประชุมนอกรอบก่อนการมีประชุมจริง (Pre Board's meeting) ทุก ๆ ครั้ง รวมถึงการประชุมคณะกรรมการบริหารและผู้บริหารอีกเป็นประจำไม่น้อยกว่าเดือนละ 1 ครั้ง

(4.5.5) การประเมินตนเองของคณะกรรมการ

คณะกรรมการบริษัทฯ ทุกท่านมีบทบาทสำคัญในการกำกับดูแลกิจการเพื่อประโยชน์สูงสุดของบริษัทฯ มีภาระความรับผิดชอบต่อผลการปฏิบัติหน้าที่ ตามข้อบังคับและตามที่กฎหมายกำหนด รวมถึงต่อผู้ถือหุ้น ซึ่งในปีที่ผ่านมาโดยรวมถือว่าปฏิบัติหน้าที่ได้อยู่ในระดับที่น่าพอใจ แต่อย่างไรก็ตามในอนาคตคณะกรรมการก็ควรที่จะมีการประเมินผลการปฏิบัติงานด้วยตนเอง เพื่อให้มีการปรับปรุงแก้ไขต่อไป

and its shareholders. The Board would regularly examine and make a follow up in its operation. In order that the duty to determine the policies with overall supervision and the actual executive management should be separate, the past of Board Chairman and the Managing Director of the Company would not be the same person.

The Company has arranged to produce a guideline of business ethics according to the Principles of Good Corporate Governance for any person relating to the Company, whether they are Company Directors or executives or staff of any level. The guideline is to be adhered in performing duties under a good management system, with transparency, honesty, good faith and fairness for the Company or any stakeholder and the society in general. All departments must share the responsibilities and grasp the significance of strict performance, using co-ordination, public relations, support and follow up, making revisions and up-to-date adjustments.

In case of conflict of interest, the Board would consider the related party transactions according to SET's recommended best practices in this regard.

The Company gives great significance to the internal control system, both at the executive level and at the clerical level, in order to achieve efficiency. The Audit Committee and the internal auditors report direct to the Board, taking the audit and protecting the Company's fixed assets to achieve highest benefit. Their duty is to ensure that the main operation and the significant financial activities are proceeded according to the targeting plan with efficiency. Examination must be made into the performance according to law and regulations. A separation of duties must be effected on the actual performer, the person to follow up, to control or to assess the performance. This is to achieve appropriate balance among the auditors involved.

The Company stresses great importance upon risk management. This leads to the determining of risk involved and the assessment of risk. Advance alarm should noted. Protective measures should also be taken as to various abnormal accounts and a risk management must be set up in accordance with the law and relating regulations.

(4.5.4) The meeting of the Board

The Board normally holds a meeting regularly at least once every quarter, fixing clear agendas in advance and these must be one agenda regularly follows up on the operational results. The Board's Secretary would send a letter of invitation to members of the Board to attend the meeting together with the meeting agendas and accompanied documents in advance of the meting to enable the Board member to have sufficient time to study the documents before attending the meeting. The meeting usually takes at lease4 not less that one hour and the meeting would be recorded in writing and the report of the previous meeting, already accepted by the Board, would be kept for examination by the Board and any relating persons.

In the past year, the Board held a meeting according to the usual agendas totaling four times and every time in full attendance of the Board. (See details of the management structure under the heading of list of the Company Directors. Moreover, a pre Board meeting had always been held every time before the actual meeting. This includes the meeting of the Executive Board and other executives regularly not less than once a month.

(4.5.5) The Board's Self Assessment.

Every Director plays an important role in over seeing the management in order that the Company should achieve highest benefit. The Board is responsible for its own performance in accordance with the Company's regulations and under legal specifications. It is also responsible for the shareholders. In the past year the performance can be regarded as being under a satisfactory level. In the meantime however, the Board should in the future set up a self assessment system, aiming to make necessary adjustments.

(4.5.6) ค่าตอบแทน

ในปลายปี 2550 คณะกรรมการบริษัทฯ ได้แต่งตั้งและมอบหมายให้คณะกรรมการตรวจสอบทำหน้าที่ คณะอนุกรรมการพิจารณาค่าตอบแทน ดังนั้น ในปีที่ผ่านมาคณะอนุกรรมการได้พิจารณาค่าตอบแทนแก่กรรมการ 1 ครั้ง แต่การพิจารณากำหนดค่าตอบแทนแก่กรรมการฯ นั้น จะอยู่ภายใต้การพิจารณาของคณะกรรมการและที่ประชุมผู้ถือหุ้น โดยคำนึงถึงระดับที่ปฏิบัติอยู่ในอุตสาหกรรมเดียวกัน ความเหมาะสมกับหน้าที่และความรับผิดชอบที่ได้รับมอบหมาย รวมถึงผลการดำเนินงานของบริษัทและผลการดำเนินงานของผู้บริหารแต่ละท่าน

ในปีที่ผ่านมา บริษัทฯ ได้จ่ายค่าตอบแทนต่าง ๆ ให้แก่กรรมการและผู้บริหาร ตามที่กล่าวไว้แล้วใน (3) ข้างต้น

(4.5.7) การพัฒนากรรมการและผู้บริหาร

คณะกรรมการได้ส่งเสริมและอำนวยความสะดวกให้กรรมการ ผู้บริหาร เลขานุการบริษัทฯ ได้เข้ารับการฝึกอบรมในระบบการกำกับดูแลกิจการของบริษัทฯ ตามที่สำนักงาน ก.ล.ต. ตลาดหลักทรัพย์ฯ สมาคมบริษัทจดทะเบียน ฯ ได้จัดขึ้น เพื่อให้มีการปรับปรุงการปฏิบัติหน้าที่อย่างต่อเนื่อง และทุกครั้งที่มีการเปลี่ยนแปลงกรรมการใหม่ ๆ กรรมการนั้น ๆ จะได้รับการแนะนำลักษณะธุรกิจ แนวทางการดำเนินธุรกิจ ข้อมูลและเอกสารที่เป็นประโยชน์ในการปฏิบัติหน้าที่ นอกจากนี้กรรมการ ผู้จัดการ และผู้บริหารฯ ยังได้มีการรายงาน ติดตาม ทบทวน ปรับปรุง วางแผน การดำเนินงาน การพัฒนา และสืบทอดงาน เพื่อให้ทันต่อเหตุการณ์อย่างสม่ำเสมอเป็นประจำ

(5) การดูแลเรื่องการใช้ข้อมูลภายใน

บริษัทมีนโยบายและวิธีการดูแลผู้บริหารในการนำข้อมูลภายในของบริษัทฯ ไปใช้เพื่อประโยชน์ส่วนตน หรือเพื่อการซื้อขายหลักทรัพย์ โดยกำหนดให้ผู้บริหารรายงานการซื้อขายหลักทรัพย์ตามที่กฎหมายกำหนด เพราะ หากการถือครองหลักทรัพย์มีการเคลื่อนไหว ก็จะสามารถเป็นเครื่องบ่งชี้ถึงความสุจริตได้และที่ผ่านมาไม่มีการเคลื่อนไหวของการถือครองหลักทรัพย์หรือปรากฏว่ามีผู้บริหารของบริษัทฯ นำข้อมูลภายในไปใช้เพื่อประโยชน์ส่วนตนแต่ประการใด

(6) การควบคุมภายใน

นอกจากกรรมการบริษัท กรรมการบริหาร ผู้บริหาร จะบริหารงานและควบคุมภายในระดับหนึ่งแล้ว บริษัทยังมีคณะกรรมการตรวจสอบซึ่งมีความเป็นอิสระรวม 3 ท่าน โดยมีกรรมการผู้ทรงคุณวุฒิด้านบัญชีเป็นประธานกับมีผู้ตรวจสอบภายใน ซึ่งคณะกรรมการตรวจสอบและผู้ตรวจสอบภายในได้ดำเนินการตรวจสอบ กำกับดูแล โดยตรวจสอบเอกสารหลักฐาน สอบถามข้อมูลจากฝ่ายบริหาร ผู้ที่เกี่ยวข้อง รวมถึงเข้าร่วมประชุมปรึกษาหารือ แลกเปลี่ยนความคิดเห็นร่วมกับฝ่ายจัดการ ผู้สอบบัญชี เกี่ยวกับความถูกต้อง ครบถ้วน และความน่าเชื่อถือของงบการเงิน การบันทึกบัญชีของฝ่ายต่าง ๆ เอกสารสำคัญทางบัญชี ระบบภาษีอากร รายงานการเสียภาษี ภาษีซื้อ-ภาษีขาย ความเสี่ยงที่เกิดจากการควบคุมภายใน-ลูกหนี้การค้า ระบบการควบคุมภายในของแผนกต่าง ๆ ตัวเลขทางบัญชีที่มีความเชื่อมโยงกัน มาตรฐานบัญชีที่แก้ไขใหม่ ฯลฯ ซึ่งผลการตรวจสอบจากสภาพโดยรวมแล้วอยู่ในระดับที่ดี เป็นที่น่าพอใจของคณะกรรมการตรวจสอบ (รายละเอียดปรากฏตามรายงานจากคณะกรรมการตรวจสอบ) ส่งผลให้รายงานทางการเงินมีความถูกต้องครบถ้วน และเชื่อถือได้ ดังนั้น คณะกรรมการบริษัทจึงเห็นว่าระบบการควบคุมภายใน ตลอดจนการติดตามกำกับดูแลการดำเนินงานของบริษัทมีความเพียงพอและเหมาะสมกับสถานการณ์ปัจจุบัน โดยไม่ปรากฏว่ามีผู้บริหารของบริษัทนำทรัพย์สินของบริษัทไปใช้โดยมิชอบหรือโดยไม่มีอำนาจ

นโยบายการจ่ายเงินปันผล

บริษัทมีนโยบายที่จะจ่ายเงินปันผลให้แก่ผู้ถือหุ้นปีละ 1 ครั้ง ในอัตราไม่เกิน 60% ของกำไรสุทธิจากการดำเนินงาน ทั้งนี้ขึ้นอยู่กับการพิจารณาอนุมัติของที่ประชุมใหญ่สามัญผู้ถือหุ้น

(4.5.6) Remuneration

At the end of 2008, the Board appointed and assigned the Audit Committee to take the duty of acting as a sub-committee to consider the remuneration of directors. In this regard, in the past year, this sub-committee has considered the remuneration of directors one time. However such consideration would be taken by the Board at the meeting of shareholders, taking into view the level in the same industry, the appropriateness of the duty and the responsibility assigned and taking also into consideration the operational results and the performance of each executive.

In the past year, the Company has made the remuneration by payment to all the directors and executives according the terms aforesaid in (3) above.

(4.5.7) Educational Development for Directors and Executives

The Board has encouraged and provided facilities for the directors, executives and Secretary to the Board to undertake a training programme on good corporate governance as arranged by the SEC, the SET and Listed Companies Association. This programme is to make continuous improvement on performance and to make adjustments every time there is a change of new directors. Every new director would receive introduction on the nature of business, the guideline for a business operation, the information and documents which would be useful in making the performance. Moreover, the Managing Director and the executives would receive reports, follow up, revise, adjust, make planning, undertake an operation, carry out a development and a takeover, to be ready under any circumstances in good time and on a regular basis.

(5) The use of inside information.

The Company sets policy and procedures to prevent the management executives to use inside information for self interest or for purchase and sale of securities. The Company specifies that all management executives must report the purchase and sale of securities in accordance with legal requirements, since movement in securities may indicate in sincerity. In the past, it never occurred that any of the Company's management executives ever use inside information for self interest.

(6) The Internal Control System.

Apart from the Board of Directors, the Executive Committee and the management executives who manage and control the internal operation at one level, the Company also has an Audit Committee consisting of 3 independent directors, one of which is qualified in accounting and acts as Chairman, together with the internal auditors undertake the audit and the supervision by examining the documents, making enquiries from the management and any concerned persons. This includes attendance at meetings for consultation, exchanging views with the management and the external auditors regarding the correctness, completeness and the reliability of the financial statements, the recording of accounts at various departments, the important accounting documents, the system of taxes, the report of tax payments, the purchase tax and the sales tax, the risk occurred in the internal control system and trade accounts receivables, the internal control system in various departments, the accounts of related party transactions, revised and new accounting standards etc. The audit result in general is in a god ranges giving satisfaction to the Audit Committee. (Details appeared in the Audit Committee's Report) These results prove the Financial Statements to be completely correct and can be regarded as reliable. The Board of Directors is of opinion that the internal control system together with the monitoring and supervision of the Company's operation can be regarded as sufficient and appropriate according to the present circumstances. It has never occurred that any of the Company's assets by wrong doing or by any unauthorized act.

Dividend Policy

The company has a policy to pay dividend to shareholders once a year at not more than 60% of the net profit of the operation but the approval for this must be considered at the annual general meeting of shareholders.

ORGANIZATION CHART
VAROPAKORN PUBLIC CO.,LTD.

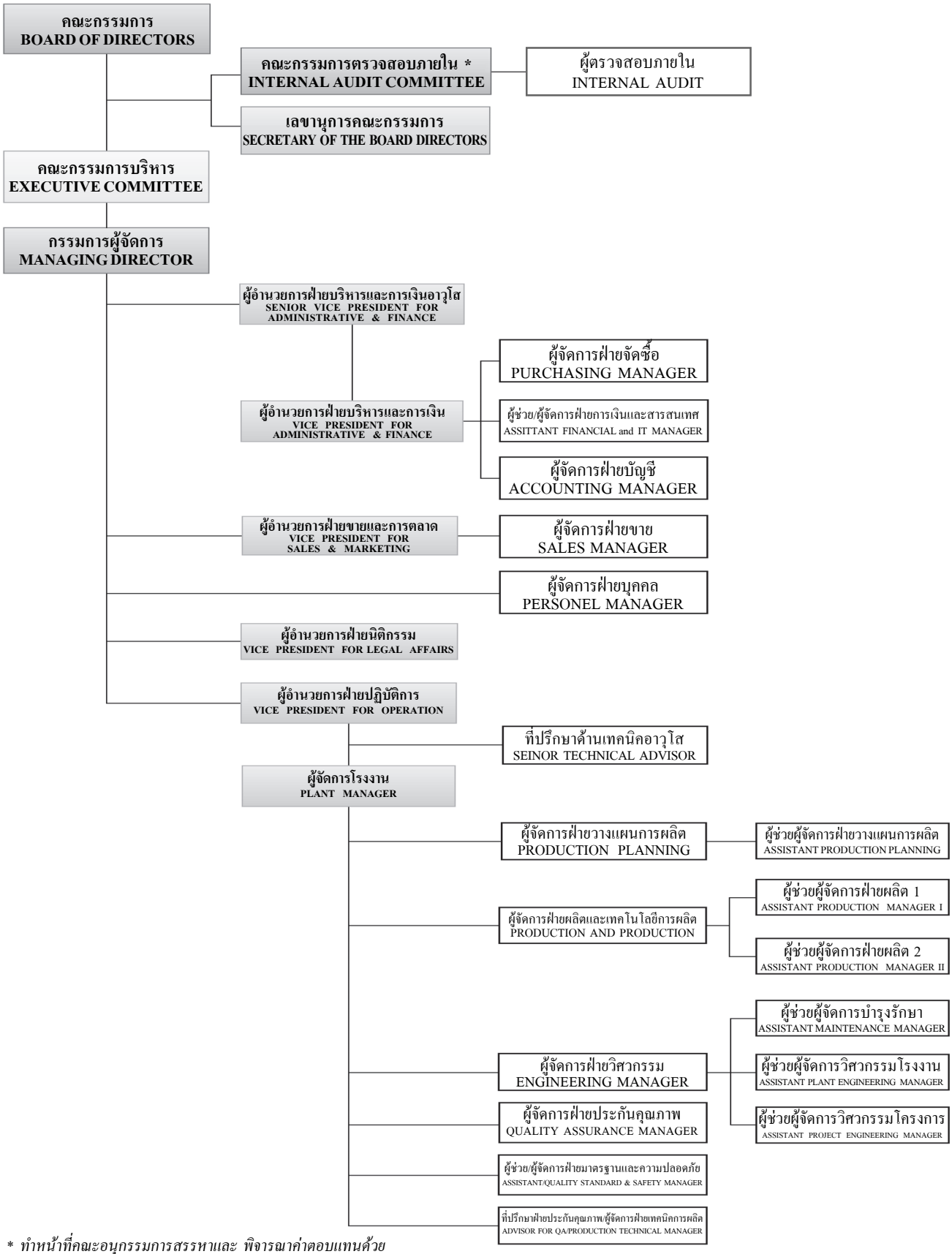

** ทำหน้าที่คณะอนุกรรมการสรรหาและ พิจารณาค่าตอบแทนด้วย*

ผู้บริหาร และผู้มีอำนาจควบคุม บริษัท วโรปกรณ์ จำกัด (มหาชน)

ชื่อ-สกุล / ตำแหน่ง			อายุ (ปี)	คุณวุฒิทางการศึกษา	สัดส่วนการถือหุ้นในบริษัท (%)	ความสัมพันธ์ทางครอบครัวระหว่างกรรมการและผู้บริหาร	ประสบการณ์ทำงานในระยะ 5 ปีย้อนหลัง		
							ช่วงเวลา	ตำแหน่ง	ชื่อหน่วยงาน/บริษัท/ประเภทธุรกิจ
1*	นายสันชัย ชัยเฉนียน	ประธานกรรมการ / ประธานเจ้าหน้าที่บริหาร	76	ปริญญาโทวิศวกรรมศาสตร์ สาขาไฟฟ้า มหาวิทยาลัยซีราคิวส์ ประเทศสหรัฐอเมริกา	1.12		2534-2551 2551-ปัจจุบัน	กรรมการ / กรรมการผู้จัดการ ประธานกรรมการ / ประธานเจ้าหน้าที่บริหาร	บมจ. วโรปกรณ์ บมจ. วโรปกรณ์
2*	นายสหสิน์ ชิดานนท์	กรรมการ / กรรมการผู้จัดการ / ผู้อำนวยการฝ่ายบริหารและการเงิน	49	ปริญญาโท MBA Eastern Michigan University ปริญญาตรีคณะเศรษฐศาสตร์และบริหารธุรกิจ ม.เกษตรศาสตร์ การอบรมจากสมาคมส่งเสริมสถาบันกรรมการบริษัทไทย (IOD) หลักสูตร Director Certification Program (DCP) ปี 2003	0.17	หลานประธานเจ้าหน้าที่บริหาร	2539-ปัจจุบัน 2541-2543 2544-ปัจจุบัน 2551-ปัจจุบัน	กรรมการ รองผู้อำนวยการฝ่ายบริหาร ผู้อำนวยการฝ่ายบริหารและการเงิน กรรมการ / กรรมการผู้จัดการ / ผู้อำนวยการฝ่ายบริหารและการเงิน	บมจ. วโรปกรณ์ บมจ. วโรปกรณ์ บมจ. วโรปกรณ์
3*	นางอรวรรณ จัชวัฒน์	กรรมการ / ผู้อำนวยการฝ่ายบริหารและการเงินอาวุโส	86	ปริญญาตรีอักษรศาสตร์บัณฑิต จุฬาลงกรณ์มหาวิทยาลัย วิชาเอกภาษาอังกฤษ วิชาโทประวัติศาสตร์	2.44	พี่ประธานเจ้าหน้าที่บริหาร	2522-2543 2544-ปัจจุบัน	กรรมการ / ผู้อำนวยการฝ่ายบริหาร กรรมการ / ผอ.ฝ่ายบริหารและการเงินอาวุโส	บมจ. วโรปกรณ์ บมจ. วโรปกรณ์
4	นางสรณีย์ ดีพันธุ์พงษ์	กรรมการ / เลขานุการคณะกรรมการ / เลขานุการบริษัท	59	ประกาศนียบัตร บอนน์ทคอลเลจออฟเทคโนโลยี ประเทศอังกฤษ การอบรมจากสมาคมบริษัทจดทะเบียนไทย หลักสูตร Corporate Secretary Development รุ่นที่ 15 การอบรมจากสมาคมส่งเสริมสถาบันกรรมการบริษัทไทย (IOD) หลักสูตร Director Accreditation Program (DAP) รุ่น 81/2009	**2.26	ภรรยารองประธานเจ้าหน้าที่บริหาร	2543-ปัจจุบัน 2551-ปัจจุบัน	เลขานุการคณะกรรมการ กรรมการ / เลขานุการบริษัท	บมจ. วโรปกรณ์
5	นางทรงศิริ สุนทรวิภาต	กรรมการ / ประธานกรรมการตรวจสอบ	79	ปริญญาตรี สาขาบัญชี มหาวิทยาลัยธรรมศาสตร์ การอบรมจากสมาคมส่งเสริมสถาบันกรรมการบริษัทไทย (IOD) หลักสูตร Director Accreditation Program (DAP) ปี 2003	0.01		2542-ปัจจุบัน	กรรมการ / ประธานกรรมการตรวจสอบ	บมจ. วโรปกรณ์
6	นายมาโมรุ คูโบต้า	กรรมการ / กรรมการตรวจสอบ	70	ปริญญาตรีทางด้านนิติศาสตร์ มหาวิทยาลัย เค.โอ. ประเทศญี่ปุ่น	**0.33		2538-ปัจจุบัน	กรรมการ / กรรมการตรวจสอบ	บมจ. วโรปกรณ์
7	นายธงฉาน โชติกเสถียร	กรรมการอิสระ / กรรมการตรวจสอบ	80	ปริญญาตรีทางด้านบริหาร มหาวิทยาลัยบอสตัน สหรัฐอเมริกา	-		2539-ปัจจุบัน	กรรมการอิสระ / กรรมการตรวจสอบ	บมจ. วโรปกรณ์
8	นายสุจินต์ หวังหลี	กรรมการอิสระ	76	ปริญญาตรีทางด้านวิศวกรรมศาสตร์ Northrop Institute of Technology, U.S.A. การอบรมจากสมาคมส่งเสริมสถาบันกรรมการบริษัทไทย (IOD) หลักสูตร The Role of Chairman (RCM) ปี 2002	-		2537-ปัจจุบัน	กรรมการอิสระ	บมจ. วโรปกรณ์
9	ร.ท.กมลนัย ชัยเฉนียน	กรรมการ	55	ปริญญาตรีทางด้านวิศวเคมี มหาวิทยาลัยนิวแฮมเชียร์ ปริญญา MBA Cornell University การอบรมจากสมาคมส่งเสริมสถาบันกรรมการบริษัทไทย (IOD) หลักสูตร Director Certification Projram (DCP) ปี 2003 หลักสูตร Director Accreditation Projram (DAP) ปี 2003	0.72	หลานประธานเจ้าหน้าที่บริหาร	2539-ปัจจุบัน	กรรมการ	บมจ. วโรปกรณ์
10	นายอะซึมาซา โนกูจิ	กรรมการ	55	Keio University (faculty of Business & Commerce)	-		2549-ปัจจุบัน	กรรมการ	บมจ. วโรปกรณ์
11	นายทาลายา โอซามา	กรรมการ	61	Seikei University (Major : Economics)	-		2553-ปัจจุบัน	กรรมการ	บมจ. วโรปกรณ์
12	นายไชยอง ดีพันธุ์พงษ์	รองประธานเจ้าหน้าที่บริหาร / ผู้อำนวยการฝ่ายปฏิบัติการ	65	ปริญญาโทวิศวกรรมไฟฟ้า I.I.T. Chicago ประเทศสหรัฐอเมริกา	**2.26	สามีนางสรณีย์	2539-2540 2540-2545 2545-2551 2551-ปัจจุบัน	ผู้จัดการโรงงาน / ผู้จัดการฝ่ายผลิต ผู้จัดการโรงงาน ผู้อำนวนการฝ่ายปฏิบัติการ รองประธานเจ้าหน้าที่บริหาร / ผู้อำนวยการฝ่ายปฏิบัติการ	บมจ. วโรปกรณ์ บมจ. วโรปกรณ์ บมจ. วโรปกรณ์ บมจ. วโรปกรณ์
13	นางกุลยา ธีรกานต์อนันต์	ผู้อำนวยการฝ่ายการตลาด / ผู้จัดการฝ่ายขาย	51	ปริญญาโท MBA, MSIS George Mason University U .S.A. Major International Bussiness Minor Information System	0.45	พี่กรรมการผู้จัดการ	2540-2547 2548-2550 2550-ปัจจุบัน	ผู้จัดการฝ่ายการตลาด ผู้ช่วยผู้อำนวยการฝ่ายการตลาด ผู้อำนวยการฝ่ายการตลาด	บมจ. วโรปกรณ์ บมจ. วโรปกรณ์ บมจ. วโรปกรณ์
14	นายปราโมทย์ หาญสกุล	ผู้อำนวยการฝ่ายนิติกรรม	55	ปริญญาตรี สาขานิติศาสตร์ มหาวิทยาลัยรามคำแหง	-		2537 2545-2550 2550-ปัจจุบัน	นิติกร รองผู้อำนวนการฝ่ายนิติกรรม ผู้อำนวนการนิติกรรม	บมจ. วโรปกรณ์ บมจ. วโรปกรณ์ บมจ. วโรปกรณ์
15	นายคาซูโอะ ซาซากิ	ผู้จัดการโรงงาน	63	Tokyo Metropolitan College of Technology Major : Mechanical Engineering	-		2541-2547 2555-ปัจจุบัน	ผู้ช่วยผู้จัดการโรงงาน ผู้จัดการโรงงาน	บมจ. วโรปกรณ์ บมจ. วโรปกรณ์
16	นายโยชิเอกิ ซาดาลามิ	ที่ปรึกษาด้านเทคนิคอาวุโส	55	Bachelor of Engineering, Department of Mechanical Engineering in the School of Engineering, at Hokkaido University.	-		2549-2552 2553 2553-ปัจจุบัน	General Manager Chief Engineer, Foil Production-Remelting & Casting Dept. Business Planning & Affiliate Sect. ที่ปรึกษาด้านเทคนิคอาวุโส	Mitsubishi Aluminum Co.,Ltd. Mitsubishi Aluminum Co.,Ltd. บมจ. วโรปกรณ์
17	นายประจวบ เลือดไทย	ผู้จัดการฝ่ายวิศวกรรม	46	วิศวกรรมศาสตร์บัณฑิต สาขาเครื่องกล เทคโนโลยีพระจอมเกล้าพระนครเหนือ	-		2544-2546 2546-ปัจจุบัน	ผู้ช่วยผู้จัดการฝ่ายเทคนิคการผลิต ผู้จัดการฝ่ายวิศวกรรม	บมจ. วโรปกรณ์ บมจ. วโรปกรณ์
18	นายเกษม กุศลศิริคุณ	ผู้จัดการฝ่ายวางแผนการผลิต	37	ปริญญาตรีวิทยาศาสตร์อุตสาหกรรม สาขาอิเลคทรอนิคและคอมพิวเตอร์ สถาบันเทคโนโลยีพระจอมเกล้าลาดกระบัง	-		2547 2548 2550-2552 2552-ปัจจุบัน	หัวหน้าฝ่ายวางแผน วิศวกรฝ่ายผลิต / วิศวกรฝ่ายเทคโนโลยีการผลิต รักษาการผู้จัดการฝ่ายวางแผนการผลิต ผู้จัดการฝ่ายวางแผนการผลิต	บมจ. วโรปกรณ์ บมจ. วโรปกรณ์ บมจ. วโรปกรณ์ บมจ. วโรปกรณ์
19	นางสาววาสนา สุขสาธันต์	ผู้จัดการฝ่ายบัญชี	43	ปริญญาตรี สาขาบัญชี มหาวิทยาลัยรามคำแหง ปริญญาโท สาขาบริหารธุรกิจ มหาวิทยาลัยรามคำแหง	-		2554-ปัจจุบัน	ผู้จัดการฝ่ายบัญชี	บมจ. วโรปกรณ์
20	นางสาวรัชนี เปาอินทร์	ผู้จัดการฝ่ายบุคคล	40	ปริญญาตรี วิทยาศาสตร์ (สถิติ) มหาวิทยาลัยเกษตรศาสตร์	-		2554-ปัจจุบัน	ผู้จัดการฝ่ายบุคคล	บมจ. วโรปกรณ์

** กรรมการผู้มีอำนาจลงนามผูกพันบริษัทตามที่กำหนดในหนังสือรับรอง ** นับรวมหุ้นของคู่สมรส*

(ผู้บริหาร/ผู้มีอำนาจควบคุมทุกท่าน ไม่เคยมีประวัติการกระทำผิดกฎหมายทางอาญา การถูกพิพากษาว่าเป็นบุคคลล้มละลายหรือถูกพิพักษ์ทรัพย์ในระยะ 10 ปี ที่ผ่านมา)

รายการระหว่างกัน

RELATED PARTY TRANSACTIONS

บริษัทฯได้ทำสัญญาเช่าอาคารพื้นที่ 640 ตารางเมตร พร้อมที่จอดรถจากบริษัท โลหการไทย จำกัด (ที่ถือหุ้น 100% โดยบุคคลในตระกูลชัยเฉนียน) ซึ่งเป็น Holding Company ถือหุ้นของบริษัทฯ ณ วันที่ 8 มีนาคม 2556 จำนวน 41.84% ของจำนวนหุ้นทั้งหมด โดยมีกรรมการร่วมกับบริษัทฯ เพื่อใช้เป็นที่ตั้งและสำนักงานของบริษัท อายุสัญญาเช่าคราวละ 1 ปี ในอัตราค่าเช่าเดือนละ 80,000 บาท ซึ่งเป็นไปตามการดำเนินธุรกิจปกติและเงื่อนไขการค้าโดยทั่วไปที่ตกลงกัน ในปี 2555 มีมูลค่ารายการรวม 0.96 ล้านบาท และยอดคงค้างไม่มี

บริษัทฯ ได้ทำสัญญารับความช่วยเหลือทางเทคนิคฉบับใหม่กับ Mitsubishi Aluminum Co., Ltd. ซึ่งถือหุ้นของบริษัทฯ จำนวน 13.39% ของจำนวนหุ้นทั้งหมด โดยได้รับความเห็นชอบจากที่ประชุมผู้ถือหุ้น มีอายุสัญญา 10 ปี นับแต่วันที่ 27 ธันวาคม 2549 (ต่อเนื่องจากสัญญาเดิม) โดยมีวัตถุประสงค์เพื่อรับการถ่ายทอดความรู้ด้านเทคนิคในการพัฒนาประสิทธิภาพการผลิต และคุณภาพของผลิตภัณฑ์รวมทั้งคิดค้นผลิตภัณฑ์ใหม่ (New Product) อันประกอบด้วยแผ่นอลูมิเนียมสำหรับระบายความร้อนในอุตสาหกรรมรถยนต์ แผ่นอลูมิเนียมชนิดใหม่สำหรับเครื่องปรับอากาศ และผลิตภัณฑ์อื่น ๆ ตามที่ตกลง ทั้งนี้มีมูลค่าตอบแทนดังนี้

- ค่าสิทธิเบื้องต้น (Innitisl Royalty) จ่ายปีละ 7 ล้านเยน ภายในสิ้นปี 2550-2552 รวม 3 ปี แต่ได้มีการตกลงเลื่อนการจ่ายค่าสิทธิเบื้องต้นนี้ออกไปจนกว่าจะได้มีการตกลงกำหนดการจ่ายกันใหม่ ในปี 2555 มีมูลค่ารายการ และยอดคงค้างรวม 2.64 ล้านบาท (7 ล้านเยน) ซึ่งเป็นไปตามที่ตกลงกัน
- ค่าสิทธิรายเดือน (Fixed Monthly Royalty) จ่ายเดือนละ 500,000 บาท ต่อการส่งวิศวกร 2 คน มาประจำที่บริษัทฯ (ไม่รวมเงินเดือนและสวัสดิการอื่น ๆ) เท่าที่ยังคงทำงานที่บริษัทฯ ในปี 2555 มีมูลค่ารายการรวม 5 ล้านบาท และยอดคงค้างไม่มี ซึ่งเป็นตามสัญญา
- ค่าสิทธิต่อเนื่อง (Running Royalty) จ่ายเป็นรายไตรมาส 4.5 - 6 % ของ Roll Margin (ยอดขายหักราคาอลูมิเนียมอินกอท และ Premium) ตลอดอายุสัญญา ในปี 2555 มีมูลค่ารายการ และยอดคงค้างรวม 1.38 ล้านบาท ซึ่งเป็นไปตามที่ตกลงกัน (น้อยกว่าตามสัญญา)

บริษัทได้สั่งซื้อวัตถุดิบบางส่วนจาก Mitsubishi Aluminum Co., Ltd. ซึ่งเป็นไปตามการดำเนินธุรกิจปกติและเงื่อนไขการค้าโดยทั่วไปที่ตกลงกัน ในปี 2555 มีมูลค่ารายการ และยอดคงค้าง 83.41 ล้านบาท

บริษัทฯ ได้ทำสัญญาการเป็นผู้จัดจำหน่ายฉบับใหม่ (Exclusive Distribution Agreement) กับ Mitsubishi Group โดยแต่งตั้งให้ MALC-Thai Co., Ltd. เป็นผู้จัดจำหน่ายและ Thai-MC Co., Ltd. เป็นผู้จัดจำหน่ายช่วง เพื่อขยายฐานการจำหน่ายผลิตภัณฑ์แผ่นอลูมิเนียมไปยังลูกค้าญี่ปุ่น โดยได้รับความเห็นชอบจากที่ประชุมผู้ถือหุ้น อายุสัญญา 10 ปี (ต่อเนื่องจากสัญญาเดิม) นับแต่วันที่ 27 ธันวาคม 2549 โดยมีเงื่อนไขการค้าโดยทั่วไปเช่นเดียวกับสัญญาเดิม คือ ต้นทุนบวกกำไรส่วนเพิ่ม ในปี 2555 มีมูลค่ารายการ รวม 962.82 ล้านบาท มียอดคงค้างรวม 205.14 ล้านบาท

บริษัทได้สั่งซื้อวัตถุดิบบางส่วนผ่านทาง Thai-MC Co., Ltd. (Mitsubishi Group) โดยบริษัทจะได้ประโยชน์ในแง่ความคล่องตัวในการจัดหาวัตถุดิบและในเรื่องวงเงินที่ได้รับจากธนาคาร ซึ่งเป็นไปตามการดำเนินธุรกิจปกติและเงื่อนไขการค้าโดยทั่วไปที่ตกลงกัน ในปี 2555 มีมูลค่ารายการรวม 93.82 ล้านบาท และยอดคงค้างไม่มี

บริษัทฯ ได้ทำสัญญาเช่าที่ดินด้านหน้าของที่ดินบริเวณโรงงานของบริษัทฯ รวมเนื้อที่ 9 ไร่ จากนางนิดา ชิตานนท์ (บุคคลในตระกูลชัยเฉนียน) ซึ่งถือหุ้นของบริษัทฯ ณ วันที่ 8 มีนาคม 2556 จำนวน 2.49% ของจำนวนหุ้นทั้งหมด และในฐานะเจ้าของกรรมสิทธิ์รวมเพื่อใช้ประโยชน์ในกิจการของบริษัทฯ และที่จอดรถ อายุสัญญาเช่าคราวละ 1 ปี ในอัตราค่าเช่าเดือนละ 15,000 บาท ซึ่งเป็นไปตามการดำเนินธุรกิจปกติและเงื่อนไขการค้าโดยทั่วไปที่ตกลงกัน ในปี 2555 มีมูลค่ารายการรวม 180,000 บาท และยอดคงค้างไม่มี

บริษัทฯ ได้ซื้อเสาเข็มพร้อมบริการตอกจากบริษัท ยูไนเต็ดคอนสตรัคชั่นแมตติเรียล จำกัดผู้ผลิตเสาเข็มโดยมีกรรมการร่วมกับบริษัทฯ เพื่อใช้เป็นฐานรากของอาคารและเครื่องจักรเป็นครั้งคราวตามความจำเป็น ซึ่งเป็นไปตามการดำเนินธุรกิจปกติและเงื่อนไขการค้าโดยทั่วไปที่ตกลงกัน ในปี 2555 มีมูลค่ารายการรวม 0.56 ล้านบาท และยอดคงค้างไม่มี

บริษัทฯ ได้ว่าจ้าง บริษัท นิติคาสติ้ง จำกัด ผู้รับจ้างผลิตงานเหล็ก โดยมีกรรมการร่วมกับบริษัทฯ ให้ผลิตวัสดุใช้สิ้นเปลืองที่จำเป็น รวมถึงจำหน่ายผลิตภัณฑ์ (เศษ) ซึ่งเป็นไปตามการดำเนินธุรกิจปกติและเงื่อนไขการค้าโดยทั่วไปที่ตกลงกัน ในปี 2555 มีมูลค่ารายการรวม 3.36 และ 0.38 ล้านบาท ตามลำดับ มียอดคงค้างรวม 0.08 และ 0.02 ล้านบาท ตามลำดับ

บริษัทฯ ได้ซื้อวัสดุใช้สิ้นเปลือง (ท่ออโลหะ-โลหะฯ) จากบริษัท สิริหทยานนท์ จำกัด ผู้จำหน่ายวัสดุใช้สิ้นเปลือง โดยมีกรรมการร่วมกับบริษัทฯ ตามความจำเป็น ซึ่งเป็นไปตามการดำเนินธุรกิจปกติและเงื่อนไขการค้าโดยทั่วไปเทียบเคียงราคาตลาด ในปี 2555 มีมูลค่ารายการรวม 7.17 ล้านบาท มียอดคงค้างรวม 0.33 ล้านบาท

บริษัทฯ ได้จำหน่ายผลิตภัณฑ์ให้กับบริษัท ไทยรีฟริเจอเรชั่น คอมโพเน้นท์ จำกัด ผู้ผลิตอุปกรณ์ตู้เย็น มีกรรมการร่วมกับบริษัทฯ ตามคำสั่งซื้อที่เป็นไปตามการดำเนินธุรกิจปกติและเงื่อนไขการค้าโดยทั่วไปคือต้นทุนบวกกำไรส่วนเพิ่ม ในปี 2555 มีมูลค่ารายการรวม 84.44 ล้านบาท มียอดคงค้างรวม 12.34 ล้านบาท

(ดูงบการเงินและหมายเหตุประกอบงบการเงินประกอบ)

The Company made a rental agreement for a building of 640 sq.m.space together with a parking lot with Thai Metal Works Co., Ltd. (with 100% shareholding by persons in the Chaixanien family) a holding company with 41.84% stake in the Company as at 8th March 2013 and sharing directors with the Company, for use as an office location. The Contractual term was for one year and the rental rate was Baht 80,000 per month which could be regarded as a normal course of a business transaction. In 2012, these transactions totaled Baht 0.96 million and no outstanding balance.

The Company also entered into a new technical assistance agreement with Mitsubishi Aluminum Co., Ltd. who held 13.38% stake in the Company (after shareholder meeting was approved), for a period of 10 years effective from 27th December 2006 (in continuation from the original contract) with an objective for a technology transfer to enhance the production efficiency and quality in the existing products as well as new products consisting of pre-coated fin stock for automobile heat exchange in the motor car industry and new fin stock for air-conditioners and other products to be agreed. The remuneration is as follows :

- Initial royalty of Yen 7 million yearly at the end of 2007-2009 totaling 3 years. Toward the end of the year, it was agreed to postpone this initial royalty until a new agreement is reached. In 2012, these transactions and outstanding totaled Baht 2.89 million (Yen 7 million)
- Fixed monthly royalty of Baht 500,000 for 2 engineers to be sent to the Company (excluding salaries and other privileges) as long as they are in the Company's service. In 2012, these transactions totaled Baht 5 million and no outstanding balance, as per agreement.
- Running royalty at each quarter of 4.5-6% of the roll margin (total sales minus aluminium ingot cost and premium) during the whole contractual terms. In 2012 those transactions - outstanding balance totaled Baht 1.38 million respectively, base on agree rate (less than agreement)

The Company purchased the raw materials from Mitsubishi Aluminum Co., Ltd. which was in the normal course of trading business. In 2012, these transactions and outstanding totaled Baht 83.41 million.

The Company also entered into a new exclusive distribution agreement with Mitsubishi Group appointing MALC-Thai Co., Ltd. as distributor and Thai-MC Co., Ltd. as sub-distributor in order to expand the distribution base to Japanese customers (after shareholder meeting was approved), for a period of 10 years (in continuation from the original agreement) effective from 27th December 2007 with the same general conditions as before. In 2012, these transactions totaled Baht 962.82 million, outstanding balance totaled Baht 205.14 million.

The Company partly purchased the raw materials through Thai-MC Co., Ltd. (Mitsubishi Group) as this benefits the Company with flexibility in raw materials procurement and in obtaining a credit line which was in the normal course of trading business. In 2012, these transactions totaled Baht 93.82 million and no outstanding balance.

The Company entered into a lease agreement for a piece of land, locating at the front and next to the plant, covering an area of 9 rai, with Mrs. Nida Chitanondh (persons in the Chaixanien family), a shareholder holding 2.49% stake of the Company as at 8th March 2013 and being the overall owner of the title deed, for use the benefit of the Company's business and also for use as a car park. The contractual term was for one year and the rental rate was Baht 15,000 per month, which could be regarded as a normal course of a business transaction. In 2012, these transactions totaled Baht 0.18 million and no outstanding balance.

The Company bought building piles together with piling services from Unite Construction Material Co., Ltd., a piling manufacturer who shared the same directors with the company, for foundation for buildings and equipment from time to time as whenever necessary, which was in accordance with trading conditions. In 2012, these transactions totaled Baht 0.56 million and no outstanding balance.

The Company employed Niti Casting Co., Ltd., a metal service provider who shared the same directors as the Company to produce necessary disposable supplies including sold its products (scraps) to Niti Casting Co., Ltd, which was in accordance with normal trading conditions, with a price comparable to the market price. In 2012, these transactions totaled Baht 3.36 and 0.38 million, outstanding balance totaled Baht 0.08 and 0.02 million respectively.

The Company procured disposable supplies (non ferrous & ferrous core etc.) from Sirihathayanondh Co., Ltd., a producer of disposable who shared the same directors as the Company as whenever necessary, which was in the course of normal trading business, with a price comparable to the market price. In 2012, these transactions totaled Baht 7.17 million, outstanding balance totaled Baht 0.33 million.

The Company sold its products to Thai Refrigeration Components Co., Ltd., a producer of refrigerators who shared the same directors as the Company, according to the orders which were in the normal course of trading transactions (cost plus margin). In 2012, these transactions totaled Baht 84.44 million, outstanding balance totaled Baht 12.34 million.

(Please see the Balance sheets and note to Financial Statements)

ฐานะการเงินและผลการดำเนินงาน
FINANCIAL POSITION AND OPERATION RESULT

(1) คำอธิบายและการวิเคราะห์ฐานะการเงินและผลการดำเนินงาน

ฐานะการเงินปี 2555

ณ สิ้นสุดปี 2555 สินทรัพย์รวมเพิ่มขึ้น 151.4 ล้านบาท อยู่ที่ 2,277 ล้านบาท สาเหตุหลักเนื่องมาจากสินทรัพย์หมุนเวียนที่เพิ่มขึ้นโดยเฉพาะสินค้าคงคลังที่เพิ่มขึ้น 131 ล้านบาท จาก ณ สิ้นปี 2554 ซึ่งอยู่ที่ 670.9 ล้านบาท สินทรัพย์ถาวรเพิ่มขึ้นจาก 1,135.9 ล้านบาท เป็น 1,163.7 ล้านบาท เนื่องจากการติดตั้งเครื่องตัดใหม่ 1 เครื่อง

หนี้สินหมุนเวียนเพิ่มขึ้นอย่างสอดคล้องอยู่ที่ 1,068.5 ล้านบาท อย่างไรก็ตาม ส่วนหนึ่งของการเพิ่มขึ้นดังกล่าวเป็นเงินกู้ยืมระยะสั้นค่าเครื่องจักรจำนวน 65 ล้านบาท ซึ่งจะแปลงเป็นเงินกู้ระยะยาวในไตรมาสแรกของปี 2556 ณ สิ้นปี 2555 เงินกู้ระยะยาวมีเพียง 79.2 ล้านบาท หรือ ลดลง 32.4 ล้านบาท ภาระหนี้สินภายใต้สัญญาเช่าซื้อทางการเงินอยู่ที่ 3.6 ล้านบาท

ส่วนของผู้ถือหุ้นลดลงจาก 1,256.7 ล้านบาท เป็น 1,176.7 ล้านบาท เนื่องจากผลขาดทุน กำไรสะสมลดลงเช่นกันจาก 354 ล้านบาท เป็น 252.8 ล้านบาท สถานะทางการเงินแสดงภาวะสภาพคล่องที่ตึงตัวด้วยอัตราส่วนหมุนเวียนลดลงอยู่ที่ 1.02 อัตราส่วนหนี้สินต่อทุนเพิ่มขึ้นจาก 0.68 เป็น 0.94 อัตราส่วนแสดงความสามารถในการทำกำไรเป็นลบทั้งหมดเนื่องจากผลขาดทุนในปี 2555 มูลค่าทางบัญชีลดลงเป็น 11.8

ผลการดำเนินงานปี 2555

ในปี 2555 บริษัทฯมีรายได้รวม 1,795.3 ล้านบาท ประกอบด้วยรายได้จากการขาย 1,787.7 ล้านบาท กำไรจากสัญญาแลกเปลี่ยนราคาสินค้าโภคภัณฑ์ 5.0 ล้านบาท และรายได้อื่นๆ 2.6 ล้านบาท เมื่อเปรียบเทียบกับปี 2554 รายได้จากการขายลดลง 100.2 ล้านบาท หรือลดลงร้อยละ 5.3 สาเหตุหลักเนื่องจากราคาอลูมิเนียมที่ลดลงซึ่งส่งผลให้ราคาขายลดลง

ต้นทุนขายอยู่ที่ 1,772.7 ล้านบาทหรือคิดเป็นร้อยละ 99.1 ของยอดขาย เพิ่มขึ้นจากปี 2554 ซึ่งอยู่ที่ร้อยละ 92.7 ของยอดขาย เนื่องจากต้นทุนวัตถุดิบ พลังงานและค่าแรงเพิ่มขึ้น

ค่าใช้จ่ายขายและบริหารรวมอยู่ที่ 73.6 ล้านบาท เพิ่มขึ้นเล็กน้อยจากปี 2554 ซึ่งอยู่ที่ 72.2 ล้านบาท ค่าใช้จ่ายทางการเงินอยู่ที่ 16.9 ล้านบาท ลดลงจากปี 2554 ซึ่งอยู่ที่ 18.3 ล้านบาท สาเหตุมาจากเงินกู้ยืมและอัตราดอกเบี้ยที่ลดลง และในปีนี้บริษัทฯมีขาดทุนจากอัตราแลกเปลี่ยน 1.5 ล้านบาท เนื่องจากความผันผวนของอัตราแลกเปลี่ยน

ส่งผลทำให้บริษัทฯมีผลขาดทุนสุทธิ 69.5 ล้านบาท ซึ่งประกอบด้วยขาดทุนจากการดำเนินงาน 76.5 ล้านบาท ขาดทุนจากอัตราแลกเปลี่ยน 1.5 ล้านบาท กำไรสัญญาแลกเปลี่ยนราคาสินค้าโภคภัณฑ์ 5.0 ล้านบาท และรายได้อื่นๆ 2.6 ล้าน

(2) ค่าตอบแทนของผู้สอบบัญชี

(2.1) ค่าตอบแทนจากการสอบบัญชี (Audit fee) ที่บริษัทได้จ่ายให้แก่ นางสาวสุพรรณี ตริยานันทกุล ผู้สอบบัญชี สังกัด บริษัท สำนักงาน เอินส์ท แอนด์ ยัง จำกัด ในรอบปีบัญชีสิ้นสุดวันที่ 31 ธันวาคม 2555 รวมเป็นเงิน 1,000,000 บาท

(2.2) ค่าบริการอื่น (non-audit fee) - ไม่มี -

(1) Explanation and analysis of the financial position and operation

Year 2012 Financial Position

As at the end of year 2012, total assets increased 151.4 million baht to 2,277 million baht. This was mainly due to the increase in current assets especially in inventories item which increased 131 million baht from the end of year 2011 to 670.9 million. Fixed assets increased from 1,135.9 million baht to 1,163.7 million baht, mainly due to the set up of a new machine as an asset.

Current liabilities also correspondingly increased to 1,068.5 million baht. However, part of such increase was for short-term finance of machinery around 65 million baht and will be converted into term loan in the first quarter of year 2013. At the end of year 2012, the remaining term loan was only 79.2 million baht or a decrease of 32.4 million baht. Outstanding of finance lease was 3.6 million baht.

Shareholders' equity declined from 1,265.7 million baht to 1,176.7 million baht due to losses. Retained earnings also decreased from 354 million baht to 252.8 million baht. Financial status indicated tighter liquidity with current ratio downed to 1.02. Debt to equity ratio increased from 0.68 to 0.94. All profitability ratios showed negative figures due to losses in year 2012. Book value per share reduced to 11.8.

Year 2012 Performance

For year 2012, the company reported total revenues of 1,795.3 million baht comprising of the revenue from sales of 1,787.7 million baht, gains on commodities swap agreements 5.0 million baht and other revenues of 2.6 million baht. In comparison with year 2011, revenue from sales decreased by 100.2 million baht or 5.3% mainly due to the decline in aluminum price which in turn resulted to a lower average selling price.

Cost of sales was 1,772.7 million baht or 99.1% of revenue from sales which increased from year 2011 at 92.7% due to higher raw material cost, energy cost and labor cost.

Selling & Administrative expenses were 73.6 million baht slightly increased from year 2011at 72.2 million baht. Finance cost was 16.9 million baht decreased from year 2011 at 18.3 million baht due to lower borrowing and interest rate. Exchange loss was 1.5 million baht due to volatility in foreign exchange.

Consequently, the company had a net loss of 69.5 million baht. Such loss consisted of operation loss of 76.5 million baht, exchange loss of 1.5 million baht, gain on commodity swap of 5 million baht and other incomes of 2.6 million baht.

(2) Fee for the external auditors

(2.1) The company pays the audit fee to Miss. Supannee Triyanantakul, the auditor of Ernst & Young Office Limited for the accounting period ending 31 December 2012 for the amount of Baht 1,000,000.

(2.2) Other non-audit fee - none.

รายงานความรับผิดชอบของคณะกรรมการต่อรายงานทางการเงิน

REPORT ON THE BOARD'S RESPONSIBILITIES TOWARDS THE FINANCIAL REPORT.

คณะกรรมการบริษัทเป็นผู้รับผิดชอบต่องบการเงินของบริษัทฯ รวมถึงสาระสนเทศที่ปรากฏในรายงานประจำปี ซึ่งจัดทำขึ้นตามมาตรฐานการบัญชีที่รับรองทั่วไป โดยได้มีการพิจารณาเลือกใช้นโยบายการบัญชีที่เหมาะสมและถือปฏิบัติอย่างสม่ำเสมอ รวมทั้งมีการเปิดเผยข้อมูลสำคัญอย่างเพียงพอในหมายเหตุประกอบงบการเงิน เป็นไปตามข้อกำหนดของคณะกรรมการกำกับหลักทรัพย์และตลาดหลักทรัพย์ ว่าด้วยการจัดทำและนำเสนอรายงานทางการเงินภายใต้พระราชบัญญัติหลักทรัพย์และตลาดหลักทรัพย์ พ.ศ. 2535

คณะกรรมการบริษัทได้แต่งตั้งคณะกรรมการตรวจสอบ ซึ่งประกอบด้วย กรรมการที่เป็นอิสระทำหน้าที่สอบทานกำกับดูแลงบการเงิน ประเมินระบบการควบคุมภายในและการตรวจสอบภายในให้มีประสิทธิภาพและประสิทธิผล เพื่อให้มีความมั่นใจได้ว่ามีการบันทึกข้อมูลทางบัญชีถูกต้อง ครบถ้วนในสาระสำคัญอย่างเพียงพอ ทันเวลา และป้องกันไม่ให้เกิดการทุจริตหรือการดำเนินการที่ผิดปกติ โดยความเห็นของคณะกรรมการตรวจสอบปรากฏในรายงานคณะกรรมการตรวจสอบซึ่งได้แสดงไว้ในรายงานประจำปีนี้แล้ว

คณะกรรมการบริษัทมีความเห็นว่าระบบการควบคุมภายในและการตรวจสอบภายในของบริษัท สามารถสร้างความเชื่อมั่นได้อย่างมีเหตุผลต่อความเชื่อถือของงบการเงินของบริษัทว่าได้แสดงฐานะการเงิน ผลการดำเนินงาน และกระแสเงินสดถูกต้องในสาระสำคัญแล้ว

The Board of Directors is responsible for the Company's Financial Statements including the information as appeared in the Annual Report, which are made in accordance with the generally accepted accounting standard, with a consideration in choosing an appropriate accounting system and using such on a regular basis. Significant datas must be sufficiently disclosed in the Notes accompanied the Financial Statements in accordance with the regulations of the Securities and Exchange Commission and the Stock Exchange in regard to the arrangement and presentation of the Financial Statements according to the Securities and Security Exchange Act B.E.2535.

The Board has appointed the Audit Committee consisting of independent directors to examine and supervise the Financial Statements, to assess the internal control system and the internal audit to achieve efficiency, to assure that the recording of factual accounting is correct and complete in sufficient time and punctually, and to protect against any wrongdoing or irregularity according to the opinion of the Audit Committee as appeared in the Audit Committee's Report which is shown in this year's Annual Report.

The Board is of opinion that the internal control system and the internal audit system are able to create reasonable confidence towards the believability of the Company's Financial Statements, showing correct financial position, operation results and cash flow.

นายสหสีห์ ชิตานนท์	***นางอรวรรณ จัยวัฒน์***	***Mr.Sahasee Chitanondh***	***Mrs.Orawan Chaiyawat***
กรรมการผู้จัดการ	*กรรมการ*	*Managing Director*	*Director*

รายงานของผู้สอบบัญชีรับอนุญาต

เสนอต่อผู้ถือหุ้นของบริษัท วโรปกรณ์ จำกัด (มหาชน)

ข้าพเจ้าได้ตรวจสอบงบการเงินของบริษัท วโรปกรณ์ จำกัด (มหาชน) ซึ่งประกอบด้วย งบแสดงฐานะการเงิน ณ วันที่ 31 ธันวาคม 2555 งบกำไรขาดทุนเบ็ดเสร็จ งบแสดงการเปลี่ยนแปลงส่วนของผู้ถือหุ้นและงบกระแสเงินสด สำหรับปีสิ้นสุดวันเดียวกัน รวมถึงหมายเหตุสรุปนโยบายการบัญชีที่สำคัญและหมายเหตุเรื่องอื่น ๆ

ความรับผิดชอบของผู้บริหารต่องบการเงิน

ผู้บริหารเป็นผู้รับผิดชอบในการจัดทำและการนำเสนองบการเงินเหล่านี้โดยถูกต้องตามที่ควรตามมาตรฐานการรายงานทางการเงินและรับผิดชอบเกี่ยวกับการควบคุมภายในที่ผู้บริหารพิจารณาว่าจำเป็นเพื่อให้สามารถจัดทำงบการเงินที่ปราศจากการแสดงข้อมูลที่ขัดต่อข้อเท็จจริงอันเป็นสาระสำคัญไม่ว่าจะเกิดจากการทุจริตหรือข้อผิดพลาด

ความรับผิดชอบของผู้สอบบัญชี

ข้าพเจ้าเป็นผู้รับผิดชอบในการแสดงความเห็นต่องบการเงินดังกล่าวจากผลการตรวจสอบของข้าพเจ้า ข้าพเจ้าได้ปฏิบัติงานตรวจสอบตามมาตรฐานการสอบบัญชี ซึ่งกำหนดให้ข้าพเจ้าปฏิบัติตามข้อกำหนดด้านจรรยาบรรณ รวมถึงวางแผนและปฏิบัติงานตรวจสอบเพื่อให้ได้ความเชื่อมั่นอย่างสมเหตุสมผลว่างบการเงินปราศจากการแสดงข้อมูลที่ขัดต่อข้อเท็จจริงอันเป็นสาระสำคัญหรือไม่

การตรวจสอบรวมถึงการใช้วิธีการตรวจสอบเพื่อให้ได้มาซึ่งหลักฐานการสอบบัญชีเกี่ยวกับจำนวนเงินและการเปิดเผยข้อมูลในงบการเงิน วิธีการตรวจสอบที่เลือกใช้ขึ้นอยู่กับดุลยพินิจของผู้สอบบัญชี ซึ่งรวมถึงการประเมินความเสี่ยงจากการแสดงข้อมูลที่ขัดต่อข้อเท็จจริงอันเป็นสาระสำคัญของงบการเงินไม่ว่าจะเกิดจากการทุจริตหรือข้อผิดพลาด ในการประเมินความเสี่ยงดังกล่าว ผู้สอบบัญชีพิจารณาการควบคุมภายในที่เกี่ยวข้องกับการจัดทำและการนำเสนองบการเงินโดยถูกต้องตามที่ควรของกิจการ เพื่อออกแบบวิธีการตรวจสอบที่เหมาะสมกับสถานการณ์ แต่ไม่ใช่เพื่อวัตถุประสงค์ในการแสดงความเห็นต่อประสิทธิผลของการควบคุมภายในของกิจการ การตรวจสอบรวมถึงการประเมินความเหมาะสมของนโยบายการบัญชีที่ผู้บริหารใช้และความสมเหตุสมผลของประมาณการทางบัญชีที่จัดทำขึ้นโดยผู้บริหาร รวมทั้งการประเมินการนำเสนองบการเงินโดยรวม

ข้าพเจ้าเชื่อว่าหลักฐานการสอบบัญชีที่ข้าพเจ้าได้รับเพียงพอและเหมาะสมเพื่อใช้เป็นเกณฑ์ในการแสดงความเห็นของข้าพเจ้า

ความเห็น

ข้าพเจ้าเห็นว่างบการเงินข้างต้นนี้แสดงฐานะการเงิน ณ วันที่ 31 ธันวาคม 2555 ผลการดำเนินงานและกระแสเงินสด สำหรับปีสิ้นสุดวันเดียวกันของบริษัท วโรปกรณ์ จำกัด (มหาชน) โดยถูกต้องตามที่ควรในสาระสำคัญตามมาตรฐานการรายงานทางการเงิน

สุพรรณี ตริยานันทกุล

ผู้สอบบัญชีรับอนุญาต เลขทะเบียน 4498

บริษัท สำนักงาน เอินส์ท แอนด์ ยัง จำกัด

กรุงเทพฯ: 22 กุมภาพันธ์ 2556

งบแสดงฐานะการเงิน
ณ วันที่ 31 ธันวาคม 2555

	หมายเหตุ	2555	2554
		บาท	บาท
สินทรัพย์			
สินทรัพย์หมุนเวียน			
เงินสดและรายการเทียบเท่าเงินสด	7	10,606,052	1,041,391
ลูกหนี้การค้าและลูกหนี้อื่น	*6, 8*	376,365,397	366,419,322
สินค้าคงเหลือ	*9*	670,938,504	539,810,892
สินทรัพย์หมุนเวียนอื่น	*10*	36,937,861	54,985,886
รวมสินทรัพย์หมุนเวียน		1,094,847,814	962,257,491
สินทรัพย์ไม่หมุนเวียน			
ที่ดิน อาคารและอุปกรณ์	*11*	1,163,722,909	1,135,903,480
เงินมัดจำค่าซื้อเครื่องจักร		10,168,051	21,430,291
สินทรัพย์ไม่มีตัวตน	*12*	7,332,182	5,182,218
สินทรัพย์ไม่หมุนเวียนอื่น		976,500	859,500
รวมสินทรัพย์ไม่หมุนเวียน		1,182,199,642	1,163,375,489
รวมสินทรัพย์		2,277,047,456	2,125,632,980

หมายเหตุประกอบงบการเงินเป็นส่วนหนึ่งของงบการเงินนี้

งบแสดงฐานะการเงิน (ต่อ)
ณ วันที่ 31 ธันวาคม 2555

	หมายเหตุ	2555	2554
		บาท	บาท
หนี้สินและส่วนของผู้ถือหุ้น			
หนี้สินหมุนเวียน			
เงินเบิกเกินบัญชีและเงินกู้ยืมระยะสั้นจากสถาบันการเงิน	*13*	124,380,282	83,196,804
เจ้าหนี้ทรัสต์รีซีทส์	*13*	685,732,846	518,113,449
เจ้าหนี้การค้าและเจ้าหนี้อื่น	*6, 14*	174,007,246	101,557,914
ส่วนของเงินกู้ยืมระยะยาวที่ถึงกำหนดชำระภายในหนึ่งปี	*15*	75,400,000	32,400,000
ส่วนของหนี้สินตามสัญญาเช่าการเงินที่ถึงกำหนดชำระภายในหนึ่งปี	*16*	2,152,154	14,836,294
หนี้สินหมุนเวียนอื่น		6,853,017	1,886,256
รวมหนี้สินหมุนเวียน		1,068,525,545	751,990,717
หนี้สินไม่หมุนเวียน			
เงินกู้ยืมระยะยาว - สุทธิจากส่วนที่ถึงกำหนดชำระภายในหนึ่งปี	*15*	3,800,000	79,200,000
หนี้สินตามสัญญาเช่าการเงิน - สุทธิจากส่วนที่ถึงกำหนดชำระภายในหนึ่งปี	*16*	1,533,031	3,687,855
สำรองผลประโยชน์ระยะยาวพนักงาน	*17*	26,489,385	25,021,628
รวมหนี้สินไม่หมุนเวียน		31,822,416	107,909,483
รวมหนี้สิน		1,100,347,961	859,900,200

หมายเหตุประกอบงบการเงินเป็นส่วนหนึ่งของงบการเงินนี้

งบแสดงฐานะการเงิน (ต่อ)
ณ วันที่ 31 ธันวาคม 2555

	หมายเหตุ	2555	2554
		บาท	บาท
ส่วนของผู้ถือหุ้น			
ทุนเรือนหุ้น			
ทุนจดทะเบียน			
หุ้นสามัญ 100,000,000 หุ้น มูลค่าหุ้นละ 5 บาท		500,000,000	500,000,000
ทุนที่ออกจำหน่ายและชำระเต็มมูลค่าแล้ว			
หุ้นสามัญ 99,902,123 หุ้น มูลค่าหุ้นละ 5 บาท			
(2554: หุ้นสามัญ 97,465,680 หุ้น มูลค่าหุ้นละ 5 บาท)	*18*	499,510,615	487,328,400
ส่วนเกินมูลค่าหุ้นสามัญ		374,400,000	374,400,000
กำไรสะสม			
จัดสรรแล้ว - สำรองตามกฎหมาย	*19*	50,000,000	50,000,000
ยังไม่ได้จัดสรร		252,788,880	354,004,380
รวมส่วนของผู้ถือหุ้น		1,176,699,495	1,265,732,780
รวมหนี้สินและส่วนของผู้ถือหุ้น		2,277,047,456	2,125,632,980

หมายเหตุประกอบงบการเงินเป็นส่วนหนึ่งของงบการเงินนี้

งบกำไรขาดทุนเบ็ดเสร็จ

สำหรับปีสิ้นสุดวันที่ 31 ธันวาคม 2555

	หมายเหตุ	2555	2554
		บาท	บาท
กำไรขาดทุน			
รายได้			
รายได้จากการขาย	*6*	1,787,707,394	1,887,957,570
รายได้อื่น			
กำไรจากสัญญาแลกเปลี่ยนราคาสินค้าโภคภัณฑ์		5,000,755	29,226,428
อื่นๆ		2,661,146	8,181,617
รวมรายได้		1,795,369,295	1,925,365,615
ค่าใช้จ่าย			
ต้นทุนขาย		1,772,749,882	1,757,621,721
ค่าใช้จ่ายในการขาย		13,321,550	13,525,696
ค่าใช้จ่ายในการบริหาร		60,314,297	58,674,763
ขาดทุนจากอัตราแลกเปลี่ยน		1,569,913	16,549,099
รวมค่าใช้จ่าย		1,847,955,642	1,846,371,279
กำไร (ขาดทุน) ก่อนค่าใช้จ่ายทางการเงิน และค่าใช้จ่ายภาษีเงินได้		(52,586,347)	78,994,336
ค่าใช้จ่ายทางการเงิน		(16,952,806)	(18,398,513)
กำไร (ขาดทุน) ก่อนค่าใช้จ่ายภาษีเงินได้		(69,539,153)	60,595,823
ภาษีเงินได้นิติบุคคล	*21*	-	(7,334,292)
กำไร (ขาดทุน) สำหรับปี		(69,539,153)	53,261,531
กำไรขาดทุนเบ็ดเสร็จอื่นสำหรับปี		-	-
กำไรขาดทุนเบ็ดเสร็จรวมสำหรับปี		(69,539,153)	53,261,531
กำไรต่อหุ้นขั้นพื้นฐาน	*22*		
กำไร (ขาดทุน) สุทธิ		(0.70)	0.53

หมายเหตุประกอบงบการเงินเป็นส่วนหนึ่งของงบการเงินนี้

งบแสดงการเปลี่ยนแปลงส่วนของผู้ถือหุ้น
สำหรับปีสิ้นสุดวันที่ 31 ธันวาคม 2555

(หน่วย : บาท)

	ทุนเรือนหุ้นที่ออกและชำระแล้ว	ส่วนเกินมูลค่าหุ้นสามัญ	กำไรสะสม จัดสรรแล้ว-สำรองตามกฎหมาย	กำไรสะสม ยังไม่ได้จัดสรร	รวม
ยอดคงเหลือ ณ วันที่ 1 มกราคม 2554	475,443,330	374,400,000	50,000,000	322,137,800	1,221,981,130
กำไรขาดทุนเบ็ดเสร็จรวมสำหรับปี	-	-	-	53,261,531	53,261,531
เงินปันผลจ่าย					
เงินสดปันผล	-	-	-	(9,509,881)	(9,509,881)
หุ้นปันผล	11,885,070	-	-	(11,885,070)	-
ยอดคงเหลือ ณ วันที่ 31 ธันวาคม 2554	487,328,400	374,400,000	50,000,000	354,004,380	1,265,732,780
ยอดคงเหลือ ณ วันที่ 1 มกราคม 2555	487,328,400	374,400,000	50,000,000	354,004,380	1,265,732,780
กำไรขาดทุนเบ็ดเสร็จรวมสำหรับปี	-	-	-	(69,539,153)	(69,539,153)
เงินปันผลจ่าย					
เงินสดปันผล	-	-	-	(19,494,132)	(19,494,132)
หุ้นปันผล	12,182,215	-	-	(12,182,215)	-
ยอดคงเหลือ ณ วันที่ 31 ธันวาคม 2555	499,510,615	374,400,000	50,000,000	252,788,880	1,176,699,495

หมายเหตุประกอบงบการเงินเป็นส่วนหนึ่งของงบการเงินนี้

งบกระแสเงินสด
สำหรับปีสิ้นสุดวันที่ 31 ธันวาคม 2555

	2555	2554
	บาท	บาท
กระแสเงินสดจากกิจกรรมดำเนินงาน		
กำไร (ขาดทุน) ก่อนภาษี	(69,539,153)	60,595,823
รายการปรับกระทบกำไรก่อนภาษีเป็นเงินสดรับ (จ่าย)		
จากกิจกรรมดำเนินงาน		
ค่าเสื่อมราคาและค่าตัดจำหน่าย	99,882,533	114,539,567
ตัดจำหน่ายเครื่องจักรและอุปกรณ์	1	176,576
(กำไร) ขาดทุนจากการจำหน่ายเครื่องจักรและอุปกรณ์	(65,282)	4,601
(กำไร) ขาดทุนจากอัตราแลกเปลี่ยนที่ยังไม่เกิดขึ้นจริง	(1,238,426)	17,783,405
กำไรจากสัญญาแลกเปลี่ยนราคาสินค้าโภคภัณฑ์		
ที่ยังไม่เกิดขึ้นจริง	(1,506,227)	(21,916,263)
ค่าใช้จ่ายดอกเบี้ย	16,453,803	16,524,064
ดอกเบี้ยตัดจำหน่ายตามสัญญาเช่าการเงิน	499,003	1,874,449
สำรองผลประโยชน์ระยะยาวพนักงาน	2,978,070	2,730,692
กำไรจากการดำเนินงานก่อนการเปลี่ยนแปลงในสินทรัพย์		
และหนี้สินดำเนินงาน	47,464,322	192,312,914
สินทรัพย์ดำเนินงาน (เพิ่มขึ้น) ลดลง		
ลูกหนี้การค้าและลูกหนี้อื่น	(9,969,838)	66,749,729
สินค้าคงเหลือ	(137,101,367)	(51,153,477)
สินทรัพย์หมุนเวียนอื่น	13,388,332	(4,173,832)
สินทรัพย์ไม่หมุนเวียนอื่น	(117,000)	100,000
หนี้สินดำเนินงานเพิ่มขึ้น (ลดลง)		
เจ้าหนี้การค้าและเจ้าหนี้อื่น	72,668,973	(53,188,984)
หนี้สินหมุนเวียนอื่น	(65,038)	(3,014,984)
หนี้สินไม่หมุนเวียนอื่น	(1,510,313)	(1,640,415)
เงินสดจาก (ใช้ไปใน) กิจกรรมดำเนินงาน	(15,241,929)	145,990,951
จ่ายดอกเบี้ย	(16,689,931)	(18,018,977)
รับคืน (จ่าย) ภาษีเงินได้	6,165,920	(11,366,394)
เงินสดสุทธิจาก (ใช้ไปใน) กิจกรรมดำเนินงาน	(25,765,940)	116,605,580

หมายเหตุประกอบงบการเงินเป็นส่วนหนึ่งของงบการเงินนี้

งบกระแสเงินสด (ต่อ)
สำหรับปีสิ้นสุดวันที่ 31 ธันวาคม 2555

	2555	2554
	บาท	บาท
กระแสเงินสดจากกิจกรรมลงทุน		
เงินมัดจำค่าซื้อเครื่องจักรเพิ่มขึ้น	(10,168,051)	(21,430,291)
ซื้อเครื่องจักรและอุปกรณ์	(99,206,276)	(66,930,651)
เงินสดรับจากการจำหน่ายเครื่องจักรและอุปกรณ์	65,346	1,200
ซื้อสินทรัพย์ไม่มีตัวตน	(3,053,642)	(44,300)
เงินสดสุทธิใช้ไปในกิจกรรมลงทุน	(112,362,623)	(88,404,042)
กระแสเงินสดจากกิจกรรมจัดหาเงิน		
เงินเบิกเกินบัญชีและเงินกู้ยืมระยะสั้น		
จากสถาบันการเงินเพิ่มขึ้น (ลดลง)	41,183,478	(20,788,002)
เจ้าหนี้ทรัสต์รีซีทส์เพิ่มขึ้น (ลดลง)	173,741,845	(36,000,408)
ชำระคืนหนี้สินตามสัญญาเช่าการเงิน	(15,337,967)	(28,023,093)
เงินสดรับจากเงินกู้ยืมระยะยาว	-	88,000,000
ชำระคืนเงินกู้ยืมระยะยาว	(32,400,000)	(23,400,000)
เงินปันผลจ่าย	(19,494,132)	(9,509,881)
เงินสดสุทธิจาก (ใช้ไปใน) กิจกรรมจัดหาเงิน	147,693,224	(29,721,384)
เงินสดและรายการเทียบเท่าเงินสดเพิ่มขึ้น (ลดลง) สุทธิ	9,564,661	(1,519,846)
เงินสดและรายการเทียบเท่าเงินสดต้นปี	1,041,391	2,561,237
เงินสดและรายการเทียบเท่าเงินสดปลายปี	10,606,052	1,041,391
ข้อมูลกระแสเงินสดเปิดเผยเพิ่มเติม		
รายการที่ไม่ใช่เงินสด		
ยานพาหนะที่ได้มาภายใต้สัญญาเช่าการเงิน	-	865,000
การจ่ายหุ้นปันผล	12,182,215	11,885,070
โอนเงินมัดจำเป็นเครื่องจักรและอุปกรณ์	21,430,291	-

หมายเหตุประกอบงบการเงินเป็นส่วนหนึ่งของงบการเงินนี้

หมายเหตุประกอบงบการเงิน
สำหรับปีสิ้นสุดวันที่ 31 ธันวาคม 2555

1. ข้อมูลทั่วไปของบริษัทฯ

บริษัท วโรปกรณ์ จำกัด (มหาชน) ("บริษัทฯ") เป็นบริษัทมหาชนซึ่งจัดตั้งขึ้นและมีภูมิลำเนาใน ประเทศไทย ธุรกิจหลักของบริษัทฯคือการผลิตและจำหน่ายอลูมิเนียมกึ่งสำเร็จรูป ที่อยู่ตามที่จดทะเบียนของบริษัทฯอยู่ที่ 181 ซอยอมร ถนนนางลิ้นจี่ เขตยานนาวา กรุงเทพมหานคร และมีโรงงานตั้งอยู่ที่ 274 หมู่ 4 ถนนสุขุมวิท กม. 41.5 ตำบลบางปูใหม่ อำเภอเมือง จังหวัดสมุทรปราการ

2. เกณฑ์ในการจัดทำงบการเงิน

งบการเงินนี้จัดทำขึ้นตามมาตรฐานการบัญชีที่กำหนดในพระราชบัญญัติวิชาชีพบัญชี พ.ศ. 2547 โดยแสดงรายการในงบการเงินตามข้อกำหนดในประกาศกรมพัฒนาธุรกิจการค้าลงวันที่ 28 กันยายน 2554 ออกตามความในพระราชบัญญัติการบัญชี พ.ศ. 2543

งบการเงินฉบับภาษาไทยเป็นงบการเงินฉบับที่บริษัทฯใช้เป็นทางการตามกฎหมาย งบการเงินฉบับภาษาอังกฤษแปลจากงบการเงินฉบับภาษาไทยนี้

งบการเงินนี้ได้จัดทำขึ้นโดยใช้เกณฑ์ราคาทุนเดิมเว้นแต่จะได้เปิดเผยเป็นอย่างอื่นในนโยบายการบัญชี

3. มาตรฐานการบัญชีใหม่ที่ยังไม่มีผลบังคับใช้

สภาวิชาชีพบัญชีได้ออกมาตรฐานการบัญชีฉบับปรับปรุงและมาตรฐานการบัญชีใหม่ซึ่งมีผลบังคับใช้สำหรับรอบระยะเวลาบัญชีที่เริ่มในหรือหลังวันที่ 1 มกราคม 2556 ตามรายละเอียดข้างล่างนี้

มาตรฐานการบัญชี	
ฉบับที่ 12	ภาษีเงินได้
ฉบับที่ 20 (ปรับปรุง 2552)	การบัญชีสำหรับเงินอุดหนุนจากรัฐบาล และการเปิดเผยข้อมูลเกี่ยวกับความช่วยเหลือจากรัฐบาล
ฉบับที่ 21 (ปรับปรุง 2552)	ผลกระทบจากการเปลี่ยนแปลงของอัตราแลกเปลี่ยนเงินตราต่างประเทศ
มาตรฐานการรายงานทางการเงิน	
ฉบับที่ 8	ส่วนงานดำเนินงาน
การตีความมาตรฐานการบัญชี	
ฉบับที่ 10	ความช่วยเหลือจากรัฐบาล - กรณีที่ไม่มีความเกี่ยวข้องอย่างเฉพาะเจาะจงกับกิจกรรมดำเนินงาน
ฉบับที่ 21	ภาษีเงินได้ - การได้รับประโยชน์จากสินทรัพย์ที่ไม่ได้คิดค่าเสื่อมราคาที่ตีราคาใหม่
ฉบับที่ 25	ภาษีเงินได้ - การเปลี่ยนแปลงสถานภาพทางภาษีของกิจการหรือของผู้ถือหุ้น

ฝ่ายบริหารของบริษัทฯเชื่อว่ามาตรฐานการบัญชีข้างต้นจะไม่มีผลกระทบอย่างเป็นสาระสำคัญต่องบการเงินเมื่อนำมาถือปฏิบัติ ยกเว้นมาตรฐานการบัญชีดังต่อไปนี้

มาตรฐานการบัญชี ฉบับที่ 12 เรื่อง ภาษีเงินได้

มาตรฐานการบัญชีฉบับนี้กำหนดให้กิจการระบุผลแตกต่างชั่วคราวที่เกิดจากความแตกต่างของมูลค่าสินทรัพย์และหนี้สินระหว่างเกณฑ์ทางบัญชีและภาษีอากร เพื่อรับรู้ผลกระทบทางภาษีเป็นสินทรัพย์หรือหนี้สินภาษีเงินได้รอการตัดบัญชีตามหลักเกณฑ์ที่กำหนด การนำมาตรฐานการบัญชีดังกล่าวมาถือปฏิบัติในปี 2556 จะมีผลทำให้บริษัทฯมีขาดทุนสำหรับปี 2555 ลดลงประมาณ 18 ล้านบาท (0.18 บาทต่อหุ้น) และมีกำไรสะสมยกมาของปี 2555 ลดลงประมาณ 21 ล้านบาท (0.21 บาทต่อหุ้น)

มาตรฐานการบัญชี ฉบับที่ 20 (ปรับปรุง 2552) เรื่อง การบัญชีสำหรับเงินอุดหนุนจากรัฐบาล และการเปิดเผยข้อมูลเกี่ยวกับความช่วยเหลือจากรัฐบาล

มาตรฐานการบัญชีฉบับนี้กำหนดหลักเกณฑ์ในการรับรู้เงินอุดหนุนจากรัฐบาลทั้งที่เกี่ยวข้องกับรายได้และเกี่ยวข้องกับสินทรัพย์ว่าเมื่อใดควรรับรู้เป็นรายได้หรือหักจากค่าใช้จ่ายที่เกี่ยวข้องและเมื่อใดควรบันทึกเป็นรายการหักออกจากสินทรัพย์หรือบันทึกเป็นรายได้รอตัดบัญชี รวมถึงการแสดงรายการและการเปิดเผยข้อมูลที่เกี่ยวข้อง ปัจจุบันฝ่ายบริหารของบริษัทฯอยู่ระหว่างการประเมินผลกระทบที่อาจมีผลต่องบการเงินในปีที่เริ่มนำมาตรฐานการบัญชีฉบับนี้มาถือปฏิบัติ

มาตรฐานการบัญชี ฉบับที่ 21 (ปรับปรุง 2552) เรื่อง ผลกระทบจากการเปลี่ยนแปลงของอัตราแลกเปลี่ยนเงินตราต่างประเทศ

มาตรฐานการบัญชีฉบับนี้กำหนดให้บริษัทฯระบุสกุลเงินหลักที่ใช้ในการดำเนินงานตามเงื่อนไขที่ระบุในมาตรฐานและบริษัทฯต้องบันทึกรายการบัญชี แสดงฐานะการเงินและวัดผลการดำเนินงานในสกุลเงินหลักที่ใช้ในการดำเนินงานนั้น ซึ่งอาจไม่ใช่สกุลเงินบาท ปัจจุบันฝ่ายบริหารของบริษัทฯอยู่ระหว่างการประเมินผลกระทบที่อาจมีผลต่องบการเงินในปีที่เริ่มนำมาตรฐานการบัญชีฉบับนี้มาถือปฏิบัติ

นอกจากนี้ สภาวิชาชีพบัญชีได้ออกประกาศสภาวิชาชีพบัญชี ฉบับที่ 30/2555 - 34/2555 ซึ่งลงประกาศในราชกิจจานุเบกษาเมื่อวันที่ 17 มกราคม 2556 ให้ใช้แนวปฏิบัติทางบัญชีและการตีความมาตรฐานการรายงานทางการเงิน ดังต่อไปนี้

		วันที่มีผลบังคับใช้
แนวทางปฏิบัติทางบัญชีเกี่ยวกับการโอนและการรับโอนสินทรัพย์ทางการเงิน		1 มกราคม 2556
การตีความมาตรฐานการรายงานทางการเงิน ฉบับที่ 4	การประเมินว่าข้อตกลงประกอบด้วยสัญญาเช่าหรือไม่	1 มกราคม 2557
การตีความมาตรฐานการรายงานทางการเงิน ฉบับที่ 12	ข้อตกลงสัมปทาน	1 มกราคม 2557
การตีความมาตรฐานการรายงานทางการเงิน ฉบับที่ 13	โปรแกรมสิทธิพิเศษจากลูกค้า	1 มกราคม 2557
การตีความมาตรฐานการรายงานทางการเงิน ฉบับที่ 29	การเปิดเผยข้อมูลข้อตกลงสัมปทานบริการ	1 มกราคม 2557

ฝ่ายบริหารของบริษัทฯอยู่ระหว่างการประเมินผลกระทบต่องบการเงินในปีที่เริ่มใช้แนวปฏิบัติทางบัญชีข้างต้นและการตีความมาตรฐานการรายงานทางการเงิน ซึ่งยังไม่สามารถสรุปผลได้ในขณะนี้

4. นโยบายการบัญชีที่สำคัญ

4.1 การรับรู้รายได้

รายได้จากการขายสินค้ารับรู้เมื่อบริษัทฯได้โอนความเสี่ยงและผลตอบแทนที่มีนัยสำคัญของความเป็นเจ้าของสินค้าให้กับผู้ซื้อแล้ว รายได้จากการขายแสดงมูลค่าตามราคาในใบกำกับสินค้าโดยไม่รวมภาษีมูลค่าเพิ่ม สำหรับสินค้าที่ได้ส่งมอบหลังจากหักส่วนลดแล้ว

4.2 เงินสดและรายการเทียบเท่าเงินสด

เงินสดและรายการเทียบเท่าเงินสดหมายถึง เงินสดและเงินฝากธนาคาร และเงินลงทุนระยะสั้นที่มีสภาพคล่องสูง ซึ่งถึงกำหนดจ่ายคืนภายในระยะเวลาไม่เกิน 3 เดือนนับจากวันที่ได้มาและไม่มีข้อจำกัดในการเบิกใช้

4.3 ลูกหนี้การค้า

ลูกหนี้การค้าแสดงมูลค่าตามจำนวนมูลค่าสุทธิที่จะได้รับ บริษัทฯบันทึกค่าเผื่อหนี้สงสัยจะสูญสำหรับผลขาดทุนโดยประมาณที่อาจเกิดขึ้นจากการเก็บเงินจากลูกหนี้ไม่ได้ ซึ่งโดยทั่วไปพิจารณาจากประสบการณ์การเก็บเงินและการวิเคราะห์อายุหนี้

4.4 สินค้าคงเหลือ

สินค้าสำเร็จรูปและสินค้าระหว่างผลิตแสดงมูลค่าตามราคาทุน (วิธีเข้าก่อน-ออกก่อนและวิธีต้นทุนถัวเฉลี่ย) หรือมูลค่าสุทธิที่จะได้รับแล้วแต่ราคาใดจะต่ำกว่า ราคาทุนดังกล่าวหมายถึงต้นทุนในการผลิตทั้งหมดรวมทั้งค่าโสหุ้ยโรงงานด้วย

วัตถุดิบ วัสดุและอะไหล่โรงงานแสดงมูลค่าตามราคาทุน (วิธีเข้าก่อน-ออกก่อน) หรือมูลค่าสุทธิที่จะได้รับแล้วแต่ราคาใดจะต่ำกว่า และจะถือเป็นส่วนหนึ่งของต้นทุนการผลิตเมื่อมีการเบิกใช้

4.5 ที่ดิน อาคารและอุปกรณ์ และค่าเสื่อมราคา

ที่ดินแสดงมูลค่าตามราคาทุน อาคารและอุปกรณ์แสดงมูลค่าตามราคาทุนหักค่าเสื่อมราคาสะสม และค่าเผื่อการด้อยค่าของสินทรัพย์ (ถ้ามี)

ค่าเสื่อมราคาของอาคารและอุปกรณ์ คำนวณจากราคาทุนของสินทรัพย์โดยวิธีเส้นตรงตามอายุการให้ประโยชน์โดยประมาณดังนี้

อาคารโรงงาน	-	20 ปี
เครื่องจักรและอุปกรณ์โรงงาน	-	10 - 20 ปี
เครื่องใช้และเครื่องตกแต่ง	-	3 - 5 ปี
ยานพาหนะ	-	10 ปี

ค่าเสื่อมราคารวมอยู่ในการคำนวณผลการดำเนินงาน

ไม่มีการคิดค่าเสื่อมราคาสำหรับที่ดินและงานระหว่างก่อสร้างและเครื่องจักรระหว่างติดตั้ง

บริษัทฯตัดรายการที่ดิน อาคาร และอุปกรณ์ ออกจากบัญชีเมื่อจำหน่ายสินทรัพย์หรือคาดว่าจะไม่ได้รับประโยชน์เชิงเศรษฐกิจในอนาคตจากการใช้หรือการจำหน่ายสินทรัพย์ รายการผลกำไรหรือขาดทุนจากการจำหน่ายสินทรัพย์จะรับรู้ในส่วนของกำไรหรือขาดทุนเมื่อบริษัทฯตัดรายการสินทรัพย์นั้นออกจากบัญชี

4.6 ต้นทุนการกู้ยืม

ต้นทุนการกู้ยืมของเงินกู้ที่ใช้ในการ ได้มา การก่อสร้าง หรือการผลิตสินทรัพย์ที่ต้องใช้ระยะเวลานานในการแปลงสภาพให้พร้อมใช้หรือขาย ได้ถูกนำไปรวมเป็นราคาทุนของสินทรัพย์จนกว่าสินทรัพย์นั้นจะอยู่ในสภาพพร้อมที่จะใช้ได้ตามที่มุ่งประสงค์ ส่วนต้นทุนการกู้ยืมอื่นถือเป็นค่าใช้จ่ายในงวดที่เกิดรายการ ต้นทุนการกู้ยืมประกอบด้วยดอกเบี้ยและต้นทุนอื่นที่เกิดขึ้นจากการกู้ยืมนั้น

4.7 สินทรัพย์ไม่มีตัวตน

บริษัทฯบันทึกต้นทุนเริ่มแรกของสินทรัพย์ไม่มีตัวตนตามราคาทุน ภายหลังการรับรู้รายการเริ่มแรก สินทรัพย์ไม่มีตัวตนแสดงมูลค่าตามราคาทุนหักค่าตัดจำหน่ายสะสมและค่าเผื่อการด้อยค่าสะสม (ถ้ามี) ของสินทรัพย์นั้น

บริษัทฯตัดจำหน่ายสินทรัพย์ไม่มีตัวตนที่มีอายุการให้ประโยชน์จำกัดอย่างมีระบบตลอดอายุการให้ประโยชน์เชิงเศรษฐกิจของสินทรัพย์นั้น และจะประเมินการด้อยค่าของสินทรัพย์ดังกล่าวเมื่อมีข้อบ่งชี้ว่าสินทรัพย์นั้นเกิดการด้อยค่า บริษัทฯจะทบทวนระยะเวลาการตัดจำหน่ายและวิธีการตัดจำหน่ายของสินทรัพย์ไม่มีตัวตนดังกล่าวทุกสิ้นปีเป็นอย่างน้อย ค่าตัดจำหน่ายรับรู้เป็นค่าใช้จ่ายในส่วนของกำไรหรือขาดทุน

สินทรัพย์ไม่มีตัวตนที่มีอายุการให้ประโยชน์จำกัด ดังนี้

		อายุการให้ประโยชน์
ค่าลิขสิทธิ์	-	10 ปี
คอมพิวเตอร์ซอฟท์แวร์	-	10 ปี

4.8 รายการธุรกิจกับบุคคลหรือกิจการที่เกี่ยวข้องกัน

บุคคลหรือกิจการที่เกี่ยวข้องกันกับบริษัทฯ หมายถึง บุคคลหรือกิจการที่มีอำนาจควบคุมบริษัทฯ หรือถูกบริษัทฯควบคุมไม่ว่าจะเป็นโดยทางตรงหรือทางอ้อม หรืออยู่ภายใต้การควบคุมเดียวกันกับบริษัทฯ

นอกจากนี้บุคคลหรือกิจการที่เกี่ยวข้องกันยังหมายรวมถึงบริษัทร่วมและบุคคลที่มีสิทธิออกเสียงโดยทางตรงหรือทางอ้อมซึ่งทำให้มีอิทธิพลอย่างเป็นสาระสำคัญต่อบริษัทฯ ผู้บริหารสำคัญ กรรมการหรือพนักงานของบริษัทฯ ที่มีอำนาจในการวางแผนและควบคุมการดำเนินงานของบริษัทฯ

4.9 สัญญาเช่าระยะยาว

สัญญาเช่าเครื่องจักรและยานพาหนะที่ความเสี่ยงและผลตอบแทนของความเป็นเจ้าของส่วนใหญ่ได้โอนไปให้กับผู้เช่าถือเป็นสัญญาเช่าการเงิน สัญญาเช่าการเงินจะบันทึกเป็นรายจ่ายฝ่ายทุนด้วยมูลค่ายุติธรรมของสินทรัพย์ที่เช่าหรือมูลค่าปัจจุบันสุทธิของจำนวนเงินที่ต้องจ่ายตามสัญญาเช่าแล้วแต่มูลค่าใดจะต่ำกว่า ภาระผูกพันตามสัญญาเช่าหักค่าใช้จ่ายทางการเงินจะบันทึกเป็นหนี้สินระยะยาว ส่วนดอกเบี้ยจ่ายจะบันทึกในส่วนของกำไรหรือขาดทุนตลอดอายุของสัญญาเช่า สินทรัพย์ที่ได้มาตามสัญญาเช่าการเงินจะคิดค่าเสื่อมราคาตลอดอายุการใช้งานของสินทรัพย์ที่เช่า

จำนวนเงินที่จ่ายตามสัญญาเช่าดำเนินงานรับรู้เป็นค่าใช้จ่ายในส่วนของกำไรหรือขาดทุนตามวิธีเส้นตรงตลอดอายุสัญญาเช่า

4.10 เงินตราต่างประเทศ

รายการที่เป็นเงินตราต่างประเทศแปลงค่าเป็นเงินบาทโดยใช้อัตราแลกเปลี่ยน ณ วันที่เกิดรายการ สินทรัพย์และหนี้สินที่เป็นตัวเงินซึ่งอยู่ในสกุลเงินตราต่างประเทศได้แปลงค่าเป็นเงินบาทโดยใช้อัตราแลกเปลี่ยน ณ วันสิ้นรอบระยะเวลารายงาน

กำไรและขาดทุนที่เกิดจากการเปลี่ยนแปลงในอัตราแลกเปลี่ยนได้รวมอยู่ในการคำนวณผลการดำเนินงาน

4.11 การด้อยค่าของสินทรัพย์

ทุกวันสิ้นรอบระยะเวลารายงาน บริษัทฯจะทำการประเมินการด้อยค่าของที่ดิน อาคารและอุปกรณ์ของบริษัทฯหากมีข้อบ่งชี้ว่าสินทรัพย์ดังกล่าวอาจด้อยค่า บริษัทฯรับรู้ขาดทุนจากการด้อยค่าเมื่อมูลค่าที่คาดว่าจะได้รับคืนของสินทรัพย์มีมูลค่าต่ำกว่ามูลค่าตามบัญชีของสินทรัพย์นั้น ทั้งนี้มูลค่าที่คาดว่าจะได้รับคืนหมายถึงมูลค่ายุติธรรมหักต้นทุนในการขายของสินทรัพย์หรือมูลค่าจากการใช้สินทรัพย์แล้วแต่ราคาใดจะสูงกว่า

บริษัทฯจะรับรู้รายการขาดทุนจากการด้อยค่าในส่วนของกำไรหรือขาดทุน

4.12 ผลประโยชน์พนักงาน

ผลประโยชน์ระยะสั้นของพนักงาน

บริษัทฯรับรู้เงินเดือน ค่าจ้าง โบนัส เงินสมทบกองทุนประกันสังคมและสวัสดิการอื่นเป็นค่าใช้จ่ายเมื่อเกิดรายการ

ผลประโยชน์หลังออกจากงานของพนักงาน (โครงการผลประโยชน์)

บริษัทฯมีภาระสำหรับเงินชดเชยที่ต้องจ่ายให้แก่พนักงานเมื่อออกจากงานตามกฎหมายแรงงาน และตามโครงการผลตอบแทนพนักงานอื่นๆ ซึ่งบริษัทฯถือว่าเงินชดเชยดังกล่าวเป็นโครงการผลประโยชน์หลังออกจากงานสำหรับพนักงาน

บริษัทฯคำนวณหนี้สินตามโครงการผลประโยชน์หลังออกจากงานของพนักงาน โดยใช้วิธีคิดลด แต่ละหน่วยที่ประมาณการไว้ (Projected Unit Credit Method) โดยผู้เชี่ยวชาญอิสระได้ทำการประเมินภาระผูกพันดังกล่าวตามหลักคณิตศาสตร์ประกันภัย

ในการปฏิบัติตามมาตรฐานการบัญชี ฉบับที่ 19 เรื่อง ผลประโยชน์ของพนักงานเป็นครั้งแรก บริษัทฯ เลือกรับรู้หนี้สินในช่วงการเปลี่ยนแปลงที่มากกว่าหนี้สินที่รับรู้ ณ วันเดียวกันตามนโยบายการบัญชีเดิม โดยบันทึกปรับกับกำไรสะสม ณ วันต้นงวดของปี 2554

4.13 ภาษีเงินได้

บริษัทฯบันทึกภาษีเงินได้ตามจำนวนที่คาดว่าจะจ่ายให้กับหน่วยงานจัดเก็บภาษีของรัฐ โดยคำนวณจากกำไรทางภาษีตามหลักเกณฑ์ที่กำหนดในกฎหมายภาษีอากร

4.14 ตราสารอนุพันธ์

สัญญาซื้อขายเงินตราต่างประเทศล่วงหน้า

บริษัทฯได้เข้าทำสัญญาซื้อ/ขายเงินตราต่างประเทศล่วงหน้าเพื่อลดความเสี่ยงจากความผันผวนของอัตราแลกเปลี่ยน บริษัทฯบันทึกสัญญาซื้อ/ขายเงินตราต่างประเทศล่วงหน้าดังกล่าวด้วยมูลค่ายุติธรรม กำไรขาดทุนที่ยังไม่เกิดขึ้นจริงจากสัญญาดังกล่าวจะถูกบันทึกในกำไรหรือขาดทุน

สัญญาแลกเปลี่ยนราคาสินค้าโภคภัณฑ์

บริษัทฯได้เข้าทำสัญญาแลกเปลี่ยนราคาสินค้าโภคภัณฑ์เพื่อลดความเสี่ยงจากความผันผวนของราคาสินค้าโภคภัณฑ์ บริษัทฯบันทึกสัญญาแลกเปลี่ยนราคาสินค้าโภคภัณฑ์กับธนาคารด้วยมูลค่ายุติธรรม กำไรขาดทุนที่ยังไม่เกิดขึ้นจริงจากสัญญาดังกล่าวจะถูกบันทึกในกำไรหรือขาดทุน

5. การใช้ดุลยพินิจและประมาณการทางบัญชีที่สำคัญ

ในการจัดทำงบการเงินตามมาตรฐานการรายงานทางการเงิน ฝ่ายบริหารจำเป็นต้องใช้ดุลยพินิจและการประมาณการในเรื่องที่มีความไม่แน่นอนเสมอ การใช้ดุลยพินิจและการประมาณการดังกล่าวนี้ส่งผลกระทบต่อจำนวนเงินที่แสดงในงบการเงินและต่อข้อมูลที่แสดงในหมายเหตุประกอบงบการเงิน ผลที่เกิดขึ้นจริงอาจแตกต่างไปจากจำนวนที่ประมาณการไว้ การใช้ดุลยพินิจและการประมาณการที่สำคัญมีดังนี้

มูลค่าสุทธิที่จะได้รับของสินค้าคงเหลือ

ฝ่ายบริหารได้ใช้ดุลยพินิจในการประมาณมูลค่าสุทธิที่จะได้รับของสินค้าคงเหลือ โดยจำนวนเงินที่คาดว่าจะได้รับจากสินค้าคงเหลือพิจารณาจากการเปลี่ยนแปลงของราคาหรือต้นทุนที่เกี่ยวข้องโดยตรงกับเหตุการณ์ที่เกิดขึ้น ภายหลังวันที่ในงบการเงิน

ที่ดิน อาคารและอุปกรณ์และค่าเสื่อมราคา

ในการคำนวณค่าเสื่อมราคาของอาคารและอุปกรณ์ ฝ่ายบริหารจำเป็นต้องทำการประมาณอายุการให้ประโยชน์และมูลค่าคงเหลือเมื่อเลิกใช้งานของอาคารและอุปกรณ์ และต้องทบทวนอายุการให้ประโยชน์และมูลค่าคงเหลือใหม่หากมีการเปลี่ยนแปลงเกิดขึ้น

นอกจากนี้ฝ่ายบริหารจำเป็นต้องสอบทานการด้อยค่าของที่ดิน อาคารและอุปกรณ์ในแต่ละช่วงเวลาและบันทึกขาดทุนจากการด้อยค่าหากคาดว่ามูลค่าที่คาดว่าจะได้รับคืนต่ำกว่ามูลค่าตามบัญชีของสินทรัพย์นั้น ในการนี้ฝ่ายบริหารจำเป็นต้องใช้ดุลยพินิจที่เกี่ยวข้องกับการคาดการณ์รายได้และค่าใช้จ่ายในอนาคตซึ่งเกี่ยวเนื่องกับสินทรัพย์นั้น

ผลประโยชน์หลังออกจากงานของพนักงานตามโครงการผลประโยชน์

หนี้สินตามโครงการผลประโยชน์หลังออกจากงานของพนักงานประมาณขึ้นตามหลักคณิตศาสตร์ประกันภัย ซึ่งต้องอาศัยข้อสมมติฐานต่าง ๆในการประมาณการนั้น เช่น อัตราคิดลด อัตราการขึ้นเงินเดือนในอนาคต อัตรามรณะ และอัตราการเปลี่ยนแปลงในจำนวนพนักงาน เป็นต้น

6. รายการธุรกิจกับกิจการที่เกี่ยวข้องกัน

ในระหว่างปี บริษัทฯมีรายการธุรกิจที่สำคัญกับบุคคลหรือกิจการที่เกี่ยวข้องกัน รายการธุรกิจดังกล่าวเป็นไปตามเงื่อนไขทางการค้าและเกณฑ์ตามที่ตกลงกันระหว่างบริษัทฯและบุคคลหรือกิจการที่เกี่ยวข้องกันเหล่านั้น ซึ่งเป็นไปตามปกติธุรกิจ โดยสามารถสรุปได้ดังนี้

(หน่วย : ล้านบาท)

	2555	*2554*	*นโยบายการกำหนดราคา*
รายการธุรกิจกับบริษัทที่เกี่ยวข้องกัน			
ขายสินค้า	1,048	1,104	ต้นทุนบวกกำไรส่วนเพิ่ม
ซื้อวัตถุดิบ	94	122	ราคาตามที่ตกลงกัน
ซื้อวัสดุสิ้นเปลือง	11	9	ราคาเทียบเคียงกับราคาตลาด
ซื้ออุปกรณ์ต่อเติมโรงงาน	-	1	ราคาตามที่ตกลงกัน
ค่าความช่วยเหลือทางเทคนิค	5	4	ตามสัญญา
ค่าสิทธิต่อเนื่อง	1	1	ราคาตามที่ตกลงกัน

ในวันที่ 27 ธันวาคม 2549 บริษัทฯได้ทำสัญญาแต่งตั้งตัวแทนจำหน่ายกับกลุ่มบริษัทที่เกี่ยวข้องกันเพื่อจำหน่ายผลิตภัณฑ์ให้กับลูกค้าญี่ปุ่นเป็นระยะเวลา 10 ปี โดยมีเงื่อนไขการค้าตามที่ตกลงกันไว้ในสัญญาและได้ทำสัญญารับความช่วยเหลือทางเทคนิคกับบริษัท มิตซูบิชิ อลูมินั่ม จำกัด (ผู้ถือหุ้นของบริษัทฯ) ซึ่งได้กล่าวไว้ในหมายเหตุประกอบงบการเงินข้อ 25.2

ยอดคงค้างระหว่างบริษัทฯและกิจการที่เกี่ยวข้องกัน ณ วันที่ 31 ธันวาคม 2555 และ 2554 มีรายละเอียดดังนี้

(หน่วย : พันบาท)

	หมายเหตุ	*2555*	*2554*
ลูกหนี้การค้าและลูกหนี้อื่น - กิจการที่เกี่ยวข้องกัน	*8*		
บริษัทที่เกี่ยวข้องกัน (มีผู้ถือหุ้นร่วมกัน)		205,135	195,587
บริษัทที่เกี่ยวข้องกัน (มีกรรมการร่วมกัน)		12,358	5,024
รวมลูกหนี้การค้ากิจการที่เกี่ยวข้องกัน		217,493	200,611
เจ้าหนี้การค้าและเจ้าหนี้อื่น - กิจการที่เกี่ยวข้องกัน	*14*		
บริษัทที่เกี่ยวข้องกัน (มีผู้ถือหุ้นร่วมกัน)		87,705	4,937
รวมเจ้าหนี้การค้ากิจการที่เกี่ยวข้องกัน		87,705	4,937

ค่าตอบแทนกรรมการและผู้บริหาร

ในระหว่างปีสิ้นสุดวันที่ 31 ธันวาคม 2555 และ 2554 บริษัทฯมีค่าใช้จ่ายผลประโยชน์พนักงานที่ให้กรรมการและผู้บริหาร ดังต่อไปนี้

(หน่วย : ล้านบาท)

	2555	*2554*
ผลประโยชน์ระยะสั้น	16	16
ผลประโยชน์หลังออกจากงาน	1	1
รวม	17	17

7. เงินสดและรายการเทียบเท่าเงินสด

(หน่วย : พันบาท)

	2555	*2554*
เงินสด	110	91
เงินฝากธนาคาร	10,496	950
รวม	10,606	1,041

ณ วันที่ 31 ธันวาคม 2555 เงินฝากออมทรัพย์ มีอัตราดอกเบี้ยระหว่างร้อยละ 0.62 ต่อปี (2554: ร้อยละ 0.62 ถึง 0.87 ต่อปี)

8. ลูกหนี้การค้าและลูกหนี้อื่น

ยอดคงเหลือของลูกหนี้การค้า ณ วันที่ 31 ธันวาคม 2555 และ 2554 แยกตามอายุหนี้ที่คงค้างนับจากวันที่ถึงกำหนดชำระได้ดังนี้

(หน่วย : พันบาท)

	2555	*2554*
ลูกหนี้การค้า - กิจการที่เกี่ยวข้องกัน		
อายุหนี้คงค้างนับจากวันที่ถึงกำหนดชำระ		
ยังไม่ถึงกำหนดชำระ	207,906	198,826
ค้างชำระ		
ไม่เกิน 3 เดือน	9,587	1,785
รวมลูกหนี้การค้า - กิจการที่เกี่ยวข้องกัน, สุทธิ	217,493	200,611
ลูกหนี้การค้า - กิจการที่ไม่เกี่ยวข้องกัน		
อายุหนี้คงค้างนับจากวันที่ถึงกำหนดชำระ		
ยังไม่ถึงกำหนดชำระ	99,687	130,102
ค้างชำระ		
ไม่เกิน 3 เดือน	52,932	30,473
3 - 6 เดือน	1,519	42
6 - 12 เดือน	2,371	5,064
มากกว่า 12 เดือน	1,874	1,564
รวม	158,383	167,245
หัก: ค่าเผื่อหนี้สงสัยจะสูญ	(1,437)	(1,437)
รวมลูกหนี้การค้า - กิจการที่ไม่เกี่ยวข้องกัน, สุทธิ	156,946	165,808
รวมลูกหนี้การค้า - สุทธิ	374,439	366,419
ลูกหนี้อื่น	1,926	-
รวมลูกหนี้การค้าและลูกหนี้อื่น - สุทธิ	376,365	366,419

9. สินค้าคงเหลือ

(หน่วย : พันบาท)

	ราคาทุน		*รายการปรับลดราคาทุนให้เป็นมูลค่าสุทธิที่จะได้รับ*		*สินค้าคงเหลือ-สุทธิ*	
	2555	*2554*	*2555*	*2554*	*2555*	*2554*
สินค้าสำเร็จรูป	47,130	58,900	-	-	47,130	58,900
งานระหว่างทำ	266,799	251,423	-	-	266,799	251,423
วัตถุดิบ	148,622	109,006	-	-	148,622	109,006
อะไหล่และวัสดุโรงงาน	98,654	94,101	(5,392)	(5,392)	93,262	88,709
สินค้าระหว่างทาง	115,126	31,773	-	-	115,126	31,773
รวม	676,331	545,203	(5,392)	(5,392)	670,939	539,811

10. สินทรัพย์หมุนเวียนอื่น

(หน่วย : พันบาท)

	2555	*2554*
ภาษีซื้อรอเรียกคืน	24,392	12,120
ภาษีเงินได้นิติบุคคลรอเรียกคืน	4,033	10,866
สินทรัพย์ตราสารอนุพันธ์	1,506	22,790
อื่นๆ	7,007	9,210
รวมสินทรัพย์หมุนเวียนอื่น	36,938	54,986

11. ที่ดิน อาคารและอุปกรณ์

(หน่วย : พันบาท)

	ที่ดิน	*อาคาร โรงงาน*	*เครื่องจักร และอุปกรณ์ โรงงาน*	*เครื่องใช้ และ เครื่องตกแต่ง*	*ยานพาหนะ*	*งานระหว่าง ก่อสร้างและ เครื่องจักร ระหว่างติดตั้ง*	*รวม*
ราคาทุน							
ณ วันที่ 1 มกราคม 2554	40,312	132,135	2,164,873	16,649	25,804	86,263	2,466,036
ซื้อเพิ่ม	-	117	6,150	652	-	60,994	67,913
จำหน่าย/ตัดจำหน่าย	-	(177)	(7)	(2,384)	-	-	(2,568)
โอน	-	15,262	126,642	-	-	(141,904)	-
ดอกเบี้ยจ่ายที่ถือเป็นต้นทุน	-	-	-	-	-	1,491	1,491
ณ วันที่ 31 ธันวาคม 2554	40,312	147,337	2,297,658	14,917	25,804	6,844	2,532,872
ซื้อเพิ่ม	-	200	10,718	1,979	267	107,472	120,636
จำหน่าย/ตัดจำหน่าย	-	-	(243)	(1,433)	-	-	(1,676)
โอน	-	4,236	109,191	-	-	(113,427)	-
ดอกเบี้ยจ่ายที่ถือเป็นต้นทุน	-	-	-	-	-	438	438
ณ วันที่ 31 ธันวาคม 2555	40,312	151,773	2,417,324	15,463	26,071	1,327	2,652,270
ค่าเสื่อมราคาสะสม							
ณ วันที่ 1 มกราคม 2554	-	79,057	1,188,183	14,833	9,456	-	1,291,529
ค่าเสื่อมราคาสำหรับปี	-	5,156	99,138	1,108	2,423	-	107,825
ค่าเสื่อมราคาสำหรับ ส่วนที่จำหน่าย/ตัดจำหน่าย	-	-	(7)	(2,378)	-	-	(2,385)
ณ วันที่ 31 ธันวาคม 2554	-	84,213	1,287,314	13,563	11,879	-	1,396,969
ค่าเสื่อมราคาสำหรับปี	-	5,367	84,809	918	2,160	-	93,254
ค่าเสื่อมราคาสำหรับ ส่วนที่จำหน่าย/ตัดจำหน่าย	-	-	(243)	(1,433)	-	-	(1,676)
ณ วันที่ 31 ธันวาคม 2555	-	89,580	1,371,880	13,048	14,039	-	1,488,547
มูลค่าสุทธิตามบัญชี							
ณ วันที่ 31 ธันวาคม 2554	40,312	63,124	1,010,344	1,354	13,925	6,844	1,135,903
ณ วันที่ 31 ธันวาคม 2555	40,312	62,193	1,045,444	2,415	12,032	1,327	1,163,723

ค่าเสื่อมราคาสำหรับปี

2554 (จำนวน 104 ล้านบาท รวมอยู่ในต้นทุนการผลิต ส่วนที่เหลือรวมอยู่ในค่าใช้จ่ายในการขายและบริหาร)	108
2555 (จำนวน 90 ล้านบาท รวมอยู่ในต้นทุนการผลิต ส่วนที่เหลือรวมอยู่ในค่าใช้จ่ายในการขายและบริหาร)	93

ณ วันที่ 31 ธันวาคม 2555 บริษัทฯมียอดของเครื่องจักรใหม่จำนวนประมาณ 83 ล้านบาท (2554: จำนวน 91 ล้านบาท) ซึ่งบริษัทฯได้ใช้เงินกู้ยืมจากสถาบันการเงินแห่งหนึ่งเพื่อใช้ในการติดตั้งเครื่องจักรดังกล่าว ในระหว่างปีสิ้นสุดวันที่ 31 ธันวาคม 2555 บริษัทฯได้รวมต้นทุนการกู้ยืมเข้าเป็นราคาทุนของสินทรัพย์จำนวน 1 ล้านบาท (2554: จำนวน 2 ล้านบาท) โดยคำนวณจากอัตราการตั้งขึ้นเป็นทุนในอัตราร้อยละ 1 (2554: อัตราร้อยละ 2)

ณ วันที่ 31 ธันวาคม 2555 เครื่องจักร ยานพาหนะและอุปกรณ์ซึ่งได้มาภายใต้สัญญาเช่าการเงินมีมูลค่าสุทธิตามบัญชีเป็นจำนวนเงินประมาณ 10 ล้านบาท (2554: จำนวน 96 ล้านบาท)

ณ วันที่ 31 ธันวาคม 2555 บริษัทฯมีอาคาร เครื่องจักรและอุปกรณ์จำนวนหนึ่งซึ่งตัดค่าเสื่อมราคาหมดแล้วแต่ยังใช้งานอยู่ มูลค่าตามบัญชีก่อนหักค่าเสื่อมราคาสะสมของสินทรัพย์ดังกล่าวมีจำนวนเงินประมาณ 895 ล้านบาท (2554: จำนวน 871 ล้านบาท)

บริษัทฯได้นำที่ดินพร้อมสิ่งปลูกสร้างและเครื่องจักรบางส่วนซึ่งมีมูลค่าสุทธิตามบัญชี ณ วันที่ 31 ธันวาคม 2555 จำนวนรวมประมาณ 636 ล้านบาท (2554: จำนวน 690 ล้านบาท) ไปจำนองไว้กับสถาบันการเงินเพื่อค้ำประกันเงินกู้ยืมระยะสั้น เงินกู้ยืมระยะยาว และวงเงินสินเชื่อที่ได้รับจากสถาบันการเงิน

ตามบันทึกข้อตกลงระหว่างบริษัทฯและกรมโรงงานอุตสาหกรรม กระทรวงอุตสาหกรรม ลงวันที่ 27 มิถุนายน 2550 ตามโครงการสาธิตสำหรับเตาหลอมประสิทธิภาพสูงในอุตสาหกรรมอลูมิเนียม กรมโรงงานอุตสาหกรรมอนุญาตให้บริษัทฯใช้เครื่องจักรอุปกรณ์จำนวน 3 เครื่อง เป็นระยะเวลา 10 ปีนับจากวันที่ 27 มิถุนายน 2550 โดยบริษัทฯมีหน้าที่ตามที่กำหนดในบันทึกข้อตกลงหลายประการรวมทั้ง บริษัทฯจะเป็นผู้ออกค่าใช้จ่ายที่เกิดขึ้นจากโครงการซึ่งได้แก่ ค่าขนส่ง ค่าการติดตั้ง ค่าบำรุงรักษาเครื่องจักรอุปกรณ์ดังกล่าว รวมถึงค่าสัมมนาเผยแพร่เทคโนโลยีและค่าใช้จ่ายที่อาจเกิดขึ้นจากความเสียหาย เป็นต้น บริษัทฯได้เริ่มใช้งานเครื่องจักรอุปกรณ์ดังกล่าวในไตรมาสที่สี่ของปี 2552

บริษัทฯได้รับอนุญาตให้ใช้เครื่องจักรอุปกรณ์ดังกล่าวโดยไม่คิดมูลค่า เนื่องจากเป็นโครงการสาธิตเพื่อช่วยประหยัดพลังงาน ดังนั้นจึงไม่มีการบันทึกมูลค่าใดๆไว้ในงบการเงิน นอกจากส่วนที่บริษัทฯเป็นผู้จ่าย

12. สินทรัพย์ไม่มีตัวตน

มูลค่าตามบัญชีของสินทรัพย์ไม่มีตัวตน ณ วันที่ 31 ธันวาคม 2555 และ 2554 แสดงได้ดังนี้

(หน่วย : พันบาท)

	ค่าลิขสิทธิ์	ซอฟแวร์คอมพิวเตอร์	รวม
ณ วันที่ 31 ธันวาคม 2554:			
ราคาทุน	2,887	2,799	5,686
หัก ค่าตัดจำหน่ายสะสม	-	(504)	(504)
มูลค่าตามบัญชี - สุทธิ	2,887	2,295	5,182
ณ วันที่ 31 ธันวาคม 2555:			
ราคาทุน	5,524	2,966	8,490
หัก ค่าตัดจำหน่ายสะสม	(310)	(848)	(1,158)
มูลค่าตามบัญชี - สุทธิ	5,214	2,118	7,332

การกระทบยอดมูลค่าตามบัญชีของสินทรัพย์ไม่มีตัวตนสำหรับปี 2555 และ 2554 แสดงได้ดังนี้

(หน่วย : พันบาท)

	2555	*2554*
มูลค่าตามบัญชีต้นปี	5,182	2,554
ซื้อซอฟแวร์คอมพิวเตอร์	167	44
ค่าลิขสิทธิ์	2,637	2,887
ค่าตัดจำหน่าย	(654)	(303)
มูลค่าตามบัญชีปลายปี	7,332	5,182

13. เงินเบิกเกินบัญชีและเงินกู้ยืมระยะสั้นจากสถาบันการเงิน / เจ้าหนี้ทรัสต์รีซีทส์

(หน่วย : พันบาท)

	2555	*2554*
เงินเบิกเกินบัญชีธนาคาร	4,380	13,197
เงินกู้ยืมระยะสั้นจากสถาบันการเงิน	120,000	70,000
รวม	124,380	83,197

เงินเบิกเกินบัญชีคิดดอกเบี้ยต่อปีในอัตรา MOR หรืออัตราดอกเบี้ยตามราคาตลาด เงินกู้ยืมระยะสั้นจากสถาบันการเงินคิดดอกเบี้ยต่อปีในอัตราร้อยละ 3.20 ถึงอัตราร้อยละ 3.65 เจ้าหนี้ทรัสต์รีซีทส์คิดดอกเบี้ยต่อปีในอัตรา LIBOR / SIBOR บวกอัตราคงที่หรืออัตราดอกเบี้ยตามราคาตลาด

วงเงินสินเชื่อจากสถาบันการเงินของบริษัทฯ ค้ำประกันโดยการจำนองที่ดินพร้อมสิ่งปลูกสร้างและเครื่องจักรบางส่วนของบริษัทฯ ตามที่กล่าวไว้ในหมายเหตุประกอบงบการเงินข้อ 11

14. เจ้าหนี้การค้าและเจ้าหนี้อื่น

(หน่วย : พันบาท)

	2555	*2554*
เจ้าหนี้การค้า - กิจการที่เกี่ยวข้องกัน	83,821	1,219
เจ้าหนี้การค้า - กิจการที่ไม่เกี่ยวข้องกัน	66,513	73,270
เจ้าหนี้อื่น - กิจการที่เกี่ยวข้องกัน	3,884	3,718
เจ้าหนี้อื่น - กิจการที่ไม่เกี่ยวข้องกัน	1,181	2,027
เจ้าหนี้ค่าซื้อเครื่องจักร	3,596	6,620
ค่าใช้จ่ายค้างจ่าย	15,012	14,704
รวมเจ้าหนี้การค้าและเจ้าหนี้อื่น	174,007	101,558

15. เงินกู้ยืมระยะยาว

(หน่วย : พันบาท)

เงินกู้	*อัตราดอกเบี้ย (ร้อยละ)*	*การชำระคืน*	*2555*	*2554*
1	4.5%	ชำระคืนเป็นรายเดือน เริ่มตั้งแต่เดือนตุลาคม 2552 ในอัตรางวดละ 1.2 ล้านบาท ภายในระยะเวลา 54 เดือน	18,200	32,600
2	3M THBFIX +1.75%	ชำระคืนเป็นรายเดือน เริ่มตั้งแต่เดือนกรกฎาคม 2554 ในอัตรางวดละ 1.5 ล้านบาท ภายในระยะเวลา 58 เดือน	61,000	79,000
รวม			79,200	111,600
หัก: ส่วนที่ถึงกำหนดชำระภายในหนึ่งปี			(75,400)	(32,400)
เงินกู้ยืมระยะยาว - สุทธิจากส่วนที่ถึงกำหนดชำระภายในหนึ่งปี			3,800	79,200

เงินกู้ยืมระยะยาวค้ำประกันโดยการจดจำนองเครื่องจักรบางส่วนของบริษัทฯ ตามที่กล่าวไว้ใน หมายเหตุประกอบงบการเงินข้อ 11

ภายใต้สัญญาเงินกู้ยืมดังกล่าว บริษัทฯต้องปฏิบัติตามข้อกำหนดต่างๆและเงื่อนไขทางการเงินบางประการตามที่ระบุในสัญญา เช่น การดำรงอัตราส่วนหนี้สินต่อส่วนของผู้ถือหุ้น และอัตราส่วนความสามารถในการชำระหนี้ให้เป็นไปตามสัญญา เป็นต้น บริษัทฯไม่สามารถดำรงอัตราส่วนความสามารถในการชำระหนี้และอัตราส่วนความสามารถในการจ่ายดอกเบี้ยได้ตามที่สัญญาเงินกู้ยืมข้อที่ 2 ระบุไว้ ดังนั้นเพื่อให้เป็นไปตามมาตรฐานการรายงานทางการเงิน บริษัทฯจึงแสดงรายการยอดคงเหลือของเงินกู้ยืมระยะยาวดังกล่าวเป็นหนี้สินที่ถึงกำหนดชำระภายในหนึ่งปี

16. หนี้สินตามสัญญาเช่าการเงิน

	(หน่วย : พันบาท)	
	2555	*2554*
หนี้สินตามสัญญาเช่าการเงิน	3,879	19,217
หัก: ดอกเบี้ยรอการตัดจำหน่าย	(194)	(693)
รวม	3,685	18,524
หัก: ส่วนที่ถึงกำหนดชำระภายในหนึ่งปี	(2,152)	(14,836)
หนี้สินตามสัญญาเช่าการเงิน - สุทธิจากส่วนที่ถึงกำหนดชำระภายในหนึ่งปี	1,533	3,688

บริษัทฯได้ทำสัญญาขายและเช่ากลับคืนมาในลักษณะสัญญาเช่าการเงินกับบริษัทลีสซิ่งสำหรับเครื่องจักรที่ใช้ในการผลิตสินค้าของกิจการ โดยมีกำหนดการชำระค่าเช่าเป็นรายเดือน อายุของสัญญามีระยะเวลาโดยเฉลี่ยประมาณ 5 ปี

บริษัทฯได้เข้าทำสัญญาเช่าการเงินกับบริษัทลีสซิ่งเพื่อเช่าเครื่องจักร ยานพาหนะและอุปกรณ์ใช้ในการดำเนินงานของกิจการ โดยมีกำหนดการชำระค่าเช่าเป็นรายเดือน อายุของสัญญามีระยะเวลาโดยเฉลี่ยประมาณ 3 ปี ถึง 5 ปี

บริษัทฯมีภาระผูกพันที่จะต้องจ่ายค่าเช่าขั้นต่ำตามสัญญาเช่าการเงินดังนี้

	(หน่วย: พันบาท)		
	ณ วันที่ 31 ธันวาคม 2555		
	ไม่เกิน 1 ปี	*1 - 5 ปี*	*รวม*
ผลรวมของจำนวนเงินขั้นต่ำที่ต้องจ่ายทั้งสิ้นตามสัญญาเช่า	2,298	1,581	3,879
หัก: ดอกเบี้ยตามสัญญาเช่าการเงินรอการตัดบัญชี	(146)	(48)	(194)
มูลค่าปัจจุบันของจำนวนเงินขั้นต่ำที่ต้องจ่ายทั้งสิ้นตามสัญญาเช่า	2,152	1,533	3,685

	(หน่วย: พันบาท)		
	ณ วันที่ 31 ธันวาคม 2554		
	ไม่เกิน 1 ปี	*1 - 5 ปี*	*รวม*
ผลรวมของจำนวนเงินขั้นต่ำที่ต้องจ่ายทั้งสิ้นตามสัญญาเช่า	15,338	3,879	19,217
หัก: ดอกเบี้ยตามสัญญาเช่าการเงินรอการตัดบัญชี	(502)	(191)	(693)
มูลค่าปัจจุบันของจำนวนเงินขั้นต่ำที่ต้องจ่ายทั้งสิ้นตามสัญญาเช่า	14,836	3,688	18,524

17. สำรองผลประโยชน์ระยะยาวของพนักงาน

จำนวนเงินสำรองผลประโยชน์ระยะยาวของพนักงานซึ่งเป็นเงินชดเชยพนักงานเมื่อออกจากงานและโครงการผลประโยชน์หลังออกจากงานอื่น แสดงได้ดังนี้

	(หน่วย: พันบาท)	
	2555	*2554*
ภาระผูกพันตามโครงการผลประโยชน์ต้นปี	25,022	23,931
ต้นทุนบริการในปัจจุบัน	2,091	1,905
ต้นทุนดอกเบี้ย	886	826
ผลประโยชน์ที่จ่ายในระหว่างปี	(1,510)	(1,640)
ภาระผูกพันตามโครงการผลประโยชน์ปลายปี	26,489	25,022

ค่าใช้จ่ายเกี่ยวกับผลประโยชน์ระยะยาวของพนักงานรวมอยู่ในส่วนของกำไรหรือขาดทุนแสดงได้ดังนี้

	(หน่วย: พันบาท)	
	2555	*2554*
ต้นทุนบริการในปัจจุบัน	2,091	1,905
ต้นทุนดอกเบี้ย	886	826
รวมค่าใช้จ่ายที่รับรู้ในส่วนของกำไรหรือขาดทุน	2,977	2,731

ค่าใช้จ่ายดังกล่าวรับรู้รวมอยู่ในค่าใช้จ่ายในการขายและการบริหาร

สมมติฐานที่สำคัญในการประมาณการตามหลักคณิตศาสตร์ประกันภัย ณ วันประเมินสรุปได้ดังนี้

	(หน่วย: พันบาท)	
	(ร้อยละต่อปี)	(ร้อยละต่อปี)
อัตราคิดลด	3.45	3.45
อัตราการขึ้นเงินเดือนในอนาคต	2.48	2.48

จำนวนเงินภาระผูกพันตามโครงการผลประโยชน์สำหรับปีปัจจุบันและสองปีย้อนหลังแสดงได้ดังนี้

	(หน่วย: พันบาท)
ปี 2555	26,489
ปี 2554	25,022
ปี 2553	23,931

18. ทุนเรือนหุ้น

ณ วันที่ 15 พฤษภาคม 2555 บริษัทฯได้แจ้งการเพิ่มทุนเรียกชำระแล้วจาก 487 ล้านบาท (จำนวน 97 ล้านหุ้น มูลค่าตราไว้หุ้นละ 5 บาท) เป็น 500 ล้านบาท (จำนวน 100 ล้านหุ้น มูลค่าตราไว้หุ้นละ 5 บาท) กับกระทรวงพาณิชย์สำหรับการออกหุ้นปันผลตามที่กล่าวไว้ในหมายเหตุประกอบงบการเงินข้อ 24

ณ วันที่ 19 พฤษภาคม 2554 บริษัทฯได้แจ้งการเพิ่มทุนเรียกชำระแล้วจาก 475 ล้านบาท (จำนวน 95 ล้านหุ้น มูลค่าตราไว้หุ้นละ 5 บาท) เป็น 487 ล้านบาท (จำนวน 97 ล้านหุ้น มูลค่าตราไว้หุ้นละ 5 บาท) กับกระทรวงพาณิชย์สำหรับการออกหุ้นปันผลตามที่กล่าวไว้ในหมายเหตุประกอบงบการเงินข้อ 24

19. สำรองตามกฎหมาย

ภายใต้บทบัญญัติของมาตรา 116 แห่งพระราชบัญญัติบริษัทมหาชนจำกัด พ.ศ. 2535 บริษัทฯต้องจัดสรรกำไรสุทธิประจำปีส่วนหนึ่งไว้เป็นทุนสำรองไม่น้อยกว่าร้อยละ 5 ของกำไรสุทธิประจำปี หักด้วยยอดขาดทุนสะสมยกมา (ถ้ามี) จนกว่าทุนสำรองนี้จะมีจำนวนไม่น้อยกว่าร้อยละ 10 ของทุนจดทะเบียน สำรองตามกฎหมายดังกล่าวไม่สามารถนำไปจ่ายเงินปันผลได้

20. ค่าใช้จ่ายตามลักษณะ

รายการค่าใช้จ่ายแบ่งตามลักษณะประกอบด้วยรายการค่าใช้จ่ายที่สำคัญดังต่อไปนี้

	(หน่วย: พันบาท)	
	2555	*2554*
เงินเดือนและค่าแรงและผลประโยชน์อื่นของพนักงาน	109,535	104,968
ค่าเสื่อมราคา	93,254	107,825
ค่าตัดจำหน่าย	6,628	6,715
ค่าซ่อมแซมและบำรุงรักษา	35,639	39,917
ค่าไฟฟ้า	97,344	90,510
วัตถุดิบและวัสดุสิ้นเปลืองใช้ไป	1,434,977	1,479,467
การเปลี่ยนแปลงในสินค้าสำเร็จรูปและงานระหว่างทำ	(3,606)	(58,861)

21. ภาษีเงินได้นิติบุคคล

ภาษีเงินได้นิติบุคคลสำหรับปี คำนวณจากกำไรสุทธิก่อนภาษีเงินได้สำหรับปีหลังจากบวกกลับและหักออกด้วยสำรองและค่าใช้จ่ายต่าง ๆ ที่ไม่อนุญาตให้ถือเป็นรายจ่ายในการคำนวณภาษี รายการสำรองดังกล่าวจะถือเป็นรายจ่ายในการคำนวณภาษีในปีที่เกิดขึ้นจริง

22. กำไรต่อหุ้นขั้นพื้นฐาน

กำไรต่อหุ้นขั้นพื้นฐานคำนวณโดยการหารกำไร (ขาดทุน) สำหรับปีที่เป็นของผู้ถือหุ้นของบริษัทฯ(ไม่รวมกำไรขาดทุนเบ็ดเสร็จอื่น) ด้วยจำนวนของหุ้นสามัญที่ออกอยู่ ณ วันสิ้นรอบระยะเวลารายงาน โดยได้ปรับจำนวนหุ้นสามัญเพื่อสะท้อนผลกระทบของการออกหุ้นปันผลตามที่กล่าวไว้ในหมายเหตุประกอบงบการเงินข้อ 24 และกำไรต่อหุ้นขั้นพื้นฐานของปีก่อนได้ถูกคำนวณขึ้นใหม่ โดยถือเสมือนว่าการออกหุ้นปันผลได้เกิดขึ้นตั้งแต่วันเริ่มต้นของปีแรกที่เสนอรายงาน

	2555	*2554*
		(ปรับปรุงใหม่)
กำไร (ขาดทุน) สำหรับปี (พันบาท)	(69,539)	53,262
จำนวนหุ้นสามัญถัวเฉลี่ยถ่วงน้ำหนัก (หุ้น)	99,902,123	99,902,123
กำไร (ขาดทุน) ต่อหุ้น (บาทต่อหุ้น)	(0.70)	0.53

23. ข้อมูลทางการเงินจำแนกตามส่วนงาน

บริษัทฯดำเนินกิจการในส่วนงานทางธุรกิจเดียวคือการผลิตและจำหน่ายอลูมิเนียมกึ่งสำเร็จรูป และดำเนินธุรกิจในส่วนงานทางภูมิศาสตร์เดียวคือในประเทศไทย ดังนั้นรายได้ กำไรและสินทรัพย์ทั้งหมดที่แสดงในงบการเงินจึงเกี่ยวข้องกับส่วนงานธุรกิจและส่วนงานทางภูมิศาสตร์เดียวตามที่กล่าวไว้ ในระหว่างปี 2555 บริษัทฯมีรายได้จากการขายโดยส่งออกต่างประเทศเป็นจำนวนเงิน 136 ล้านบาท (2554: จำนวน 162 ล้านบาท)

24. เงินปันผลจ่าย

เงินปันผล	*อนุมัติโดย*	*เงินปันผลจ่าย*	*เงินปันผลจ่ายต่อหุ้น*
		(พันบาท)	*(บาท)*
เงินปันผลประจำปี 2553	ที่ประชุมสามัญประจำปีผู้ถือหุ้น เมื่อวันที่ 28 เมษายน 2554		
- เงินสดปันผล		9,510	0.100
- หุ้นปันผล 2.4 ล้านหุ้น		11,885	0.125
รวมเงินปันผลปี 2554		21,395	0.225
เงินปันผลประจำปี 2554	ที่ประชุมสามัญประจำปีผู้ถือหุ้น เมื่อวันที่ 27 เมษายน 2555		
- เงินสดปันผล		19,494	0.200
- หุ้นปันผล 2.4 ล้านหุ้น		12,182	0.125
รวมเงินปันผลปี 2555		31,676	0.325

25. ภาระผูกพันและหนี้สินที่อาจเกิดขึ้น

25.1 ภาระผูกพันเกี่ยวกับรายจ่ายฝ่ายทุน

ณ วันที่ 31 ธันวาคม 2555 บริษัทฯมีภาระผูกพันรายจ่ายฝ่ายทุนจำนวนเงินประมาณ 0.7 ล้านเหรียญสหรัฐอเมริกาและ 9.2 ล้านบาท (2554: จำนวน 1.6 ล้านยูโรและ 10.5 ล้านบาท) ที่เกี่ยวข้องกับการซื้อเครื่องจักร อุปกรณ์และงานก่อสร้าง

25.2 ภาระผูกพันเกี่ยวกับสัญญารับความช่วยเหลือทางเทคนิค

เมื่อวันที่ 27 ธันวาคม 2549 บริษัทฯได้ทำสัญญารับความช่วยเหลือทางเทคนิคกับบริษัท มิตซูบิชิ อลูมินั่ม จำกัด (ผู้ถือหุ้นของบริษัทฯ) เพื่อรับการถ่ายทอดความรู้ด้านเทคนิคในการพัฒนาประสิทธิภาพการผลิตและคุณภาพของผลิตภัณฑ์ รวมทั้งการผลิตผลิตภัณฑ์ใหม่ เป็นระยะเวลา 10 ปี ซึ่งตามสัญญาดังกล่าว บริษัทฯจะต้องชำระค่าความช่วยเหลือดังนี้

ก. ค่าสิทธิเบื้องต้นเป็นจำนวนเงินรวม 21 ล้านเยน แบ่งชำระปีละ 7 ล้านเยนเป็นระยะเวลา 3 ปี ภายในสิ้นปี 2550 ถึงปี 2552 เมื่อวันที่ 26 ธันวาคม 2550 บริษัทฯและบริษัท มิตซูบิชิ อลูมินั่ม จำกัด ได้มีข้อตกลงเลื่อนการจ่ายชำระค่าสิทธิเบื้องต้นออกไปจนกว่าจะได้ตกลงตารางการจ่ายชำระใหม่เป็นลายลักษณ์อักษร

ข. ค่าสิทธิรายเดือนเป็นจำนวนเงิน 0.5 ล้านบาทต่อเดือน สำหรับการส่งวิศวกร 2 คนมาทำงานโดยไม่รวมเงินเดือนและสวัสดิการอื่นๆของวิศวกร

ค. ค่าสิทธิต่อเนื่อง ชำระเป็นรายไตรมาส ในอัตราร้อยละ 4.5 ถึง 6 ของยอดขายผลิตภัณฑ์ใหม่สุทธิหักด้วยต้นทุนอลูมิเนียมอินกอทและค่าใช้จ่ายในการจัดหาอลูมิเนียมอินกอท

25.3 การค้ำประกัน

ณ วันที่ 31 ธันวาคม 2555 บริษัทฯมีหนังสือค้ำประกันเพื่อค้ำประกันการใช้ไฟฟ้าซึ่งออกโดยธนาคารในนามบริษัทฯเป็นจำนวนเงินประมาณ 16.6 ล้านบาท (2554: จำนวน 16.6 ล้านบาท)

26. เครื่องมือทางการเงิน

26.1 นโยบายการบริหารความเสี่ยง

เครื่องมือทางการเงินที่สำคัญของบริษัทฯตามที่นิยามอยู่ในมาตรฐานการบัญชีฉบับที่ 107 "การแสดงรายการและการเปิดเผยข้อมูลสำหรับเครื่องมือทางการเงิน" ประกอบด้วย เงินสดและรายการเทียบเท่าเงินสด ลูกหนี้การค้า เงินเบิกเกินบัญชีและเงินกู้ยืมระยะสั้นจากสถาบันการเงิน เจ้าหนี้ทรัสต์รีซีทส์ เงินกู้ยืมระยะยาว และหนี้สินตามสัญญาเช่าการเงิน บริษัทฯมีความเสี่ยงที่เกี่ยวข้องกับเครื่องมือทางการเงินดังกล่าว และมีนโยบายการบริหารความเสี่ยงดังนี้

ความเสี่ยงด้านการให้สินเชื่อ

บริษัทฯมีความเสี่ยงด้านการให้สินเชื่อที่เกี่ยวเนื่องกับลูกหนี้การค้า ฝ่ายบริหารควบคุมความเสี่ยงนี้โดยการกำหนดให้มีนโยบายและวิธีการในการควบคุมสินเชื่อที่เหมาะสม ดังนั้นบริษัทฯจึงไม่คาดว่าจะได้รับความเสียหายที่เป็นสาระสำคัญจากการให้สินเชื่อ จำนวนเงินสูงสุดที่บริษัทฯอาจต้องสูญเสียจากการให้สินเชื่อคือมูลค่าตามบัญชีของลูกหนี้การค้าที่แสดงอยู่ในงบแสดงฐานะการเงิน

ความเสี่ยงจากอัตราดอกเบี้ย

บริษัทฯมีความเสี่ยงจากอัตราดอกเบี้ยที่สำคัญอันเกี่ยวเนื่องกับเงินฝากธนาคาร เงินเบิกเกินบัญชีและเงินกู้ยืมระยะสั้นจากสถาบันการเงิน เจ้าหนี้ทรัสต์รีซีทส์ เงินกู้ยืมระยะยาว และหนี้สินตามสัญญาเช่าการเงินที่มีดอกเบี้ย

รายละเอียดของเงินสดและรายการเทียบเท่าเงินสด เงินเบิกเกินบัญชีและเงินกู้ยืมระยะสั้นจากสถาบันการเงิน / เจ้าหนี้ทรัสต์รีซีทส์ เงินกู้ยืมระยะยาว และหนี้สินตามสัญญาเช่าการเงินได้แสดงไว้ในหมายเหตุประกอบงบการเงินข้อ 7, 13, 15 และ 16 ตามลำดับ

ความเสี่ยงจากอัตราแลกเปลี่ยน

บริษัทฯมีความเสี่ยงจากอัตราแลกเปลี่ยนเงินตราต่างประเทศเนื่องจากบริษัทฯมีรายการซื้อวัตถุดิบหลักและขายสินค้าเป็นสกุลเงินตราต่างประเทศ บริษัทฯ ได้ตกลงทำสัญญาซื้อเงินตราต่างประเทศล่วงหน้า ซึ่งส่วนใหญ่มีอายุสัญญาไม่เกินหนึ่งปีเพื่อใช้เป็นเครื่องมือในการบริหารความเสี่ยง

บริษัทฯมียอดคงเหลือของสินทรัพย์และหนี้สินทางการเงินที่เป็นสกุลเงินตราต่างประเทศ ดังนี้

สกุลเงิน	*สินทรัพย์ทางการเงิน ณ วันที่ 31 ธันวาคม*		*หนี้สินทางการเงิน ณ วันที่ 31 ธันวาคม*		*อัตราแลกเปลี่ยนเฉลี่ย ณ วันที่ 31 ธันวาคม*	
	2555 (ล้าน)	2554 (ล้าน)	2555 (ล้าน)	2554 (ล้าน)	2555 (บาทต่อหน่วยเงินตราต่างประเทศ)	2554
เหรียญสหรัฐอเมริกา	0.5	1	20	16	30.6316	31.6912
เยน	-	-	250	14	0.3545	0.4084
ยูโร	-	-	2	-	40.5563	-

บริษัทฯมีสัญญาซื้อเงินตราต่างประเทศล่วงหน้าคงเหลือดังนี้

ณ วันที่ 31 ธันวาคม	*สกุลเงิน*	*จำนวนที่ซื้อ*	*อัตราแลกเปลี่ยนตามสัญญา*	*วันครบกำหนดตามสัญญา*	*มูลค่ายุติธรรม กำไร (ขาดทุน)*
		(ล้าน)	(บาทต่อหน่วยเงินตราต่างประเทศ)		(ล้านบาท)
2555	เหรียญสหรัฐอเมริกา	11	30.78 - 31.75	มกราคม ถึง เมษายน 2556	(5.0)
2554	เหรียญสหรัฐอเมริกา	1	30.94	มกราคม 2555	0.9

ความเสี่ยงจากการผันผวนของราคาวัตถุดิบ

บริษัทฯมีความเสี่ยงจากความผันผวนของราคาวัตถุดิบเนื่องจากบริษัทฯมีวัตถุดิบหลักในการผลิตเป็นอลูมิเนียมอินกอทซึ่งเป็นสินค้าโภคภัณฑ์ ในการบริหารความเสี่ยงดังกล่าว บริษัทฯได้เข้าทำสัญญาแลกเปลี่ยนราคาสินค้าโภคภัณฑ์ (Commodity Swap Agreement) ระยะสั้นกับธนาคารพาณิชย์ บริษัทฯมีสัญญาแลกเปลี่ยนราคาสินค้าโภคภัณฑ์คงเหลือดังนี้

ณ วันที่ 31ธันวาคม 2555

สัญญาแลกเปลี่ยนราคาสินค้าโภคภัณฑ์	*จำนวน (ตัน)*	*ครบกำหนด*	*มูลค่ายุติธรรมกำไร (ขาดทุน) (ล้านบาท)*
สัญญาแลกเปลี่ยนจากราคาลอยตัวเป็นราคาคงที่	500	มกราคม ถึง กุมภาพันธ์ 2556	(1.6)
สัญญาแลกเปลี่ยนจากราคาคงที่เป็นราคาลอยตัว	600	มกราคม 2556	1.9

ณ วันที่ 31ธันวาคม 2554

สัญญาแลกเปลี่ยนราคาสินค้าโภคภัณฑ์	*จำนวน (ตัน)*	*ครบกำหนด*	*มูลค่ายุติธรรมกำไร (ขาดทุน) (ล้านบาท)*
สัญญาแลกเปลี่ยนจากราคาลอยตัวเป็นราคาคงที่	2,000	มีนาคม ถึง พฤษภาคม 2555	(4.5)
สัญญาแลกเปลี่ยนจากราคาคงที่เป็นราคาลอยตัว	2,000	มีนาคม ถึง พฤษภาคม 2555	26.4

26.2 มูลค่ายุติธรรมของเครื่องมือทางการเงิน

เนื่องจากเครื่องมือทางการเงินส่วนใหญ่ของบริษัทฯจัดอยู่ในประเภทระยะสั้น เงินกู้ยืมมีอัตราดอกเบี้ยใกล้เคียงกับอัตราดอกเบี้ยในตลาด บริษัทฯจึงประมาณมูลค่ายุติธรรมของเครื่องมือทางการเงินใกล้เคียงกับมูลค่าตามบัญชีที่แสดงในงบแสดงฐานะการเงิน

มูลค่ายุติธรรม หมายถึง จำนวนเงินที่ผู้ซื้อและผู้ขายตกลงแลกเปลี่ยนสินทรัพย์กันหรือจ่ายชำระหนี้สินในขณะที่ทั้งสองฝ่ายมีความรอบรู้และเต็มใจในการแลกเปลี่ยนและสามารถต่อรองราคากันได้อย่างเป็นอิสระในลักษณะที่ไม่มีความเกี่ยวข้องกัน วิธีการกำหนดมูลค่ายุติธรรมขึ้นอยู่กับลักษณะของเครื่องมือทางการเงิน มูลค่ายุติธรรมจะกำหนดจากราคาตลาดล่าสุด หรือกำหนดขึ้นโดยใช้เกณฑ์การวัดมูลค่าที่เหมาะสม

27. การบริหารจัดการทุน

วัตถุประสงค์ในการบริหารจัดการทุนที่สำคัญของบริษัทฯคือการจัดให้มีซึ่งโครงสร้างทางการเงินที่เหมาะสมเพื่อสนับสนุนการดำเนินธุรกิจของบริษัทฯและเสริมสร้างมูลค่าการถือหุ้นให้กับผู้ถือหุ้น โดย ณ วันที่ 31 ธันวาคม 2555 บริษัทฯมีอัตราส่วนหนี้สินต่อทุนเท่ากับ 0.94:1 (2554: 0.68:1)

28. การอนุมัติงบการเงิน

งบการเงินนี้ได้รับอนุมัติให้ออกโดยคณะกรรมการบริษัทฯ เมื่อวันที่ 22 กุมภาพันธ์ 2556

Report of Independent Auditor

To the Shareholders of Varopakorn Public Company Limited

I have audited the financial statements of Varopakorn Public Company Limited, which comprise the statement of financial position as at 31 December 2012, and the related statements of comprehensive income, changes in shareholders' equity and cash flows for the year then ended, and a summary of significant accounting policies and other explanatory information.

Management's Responsibility for the Financial Statements

Management is responsible for the preparation and fair presentation of these financial statements in accordance with Thai Financial Reporting Standards, and for such internal control as management determines is necessary to enable the preparation of financial statements that are free from material misstatement, whether due to fraud or error.

Auditor's Responsibility

My responsibility is to express an opinion on these financial statements based on my audit. I conducted my audit in accordance with Thai Standards on Auditing. Those standards require that I comply with ethical requirements and plan and perform the audit to obtain reasonable assurance about whether the financial statements are free from material misstatement.

An audit involves performing procedures to obtain audit evidence about the amounts and disclosures in the financial statements. The procedures selected depend on the auditor's judgment, including the assessment of the risks of material misstatement of the financial statements, whether due to fraud or error. In making those risk assessments, the auditor considers internal control relevant to the entity's preparation and fair presentation of the financial statements in order to design audit procedures that are appropriate in the circumstances, but not for the purpose of expressing an opinion on the effectiveness of the entity's internal control. An audit also includes evaluating the appropriateness of accounting policies used and the reasonableness of accounting estimates made by management, as well as evaluating the overall presentation of the financial statements.

I believe that the audit evidence I have obtained is sufficient and appropriate to provide a basis for my audit opinion.

Opinion

In my opinion, the financial statements referred to above present fairly, in all material respects, the financial position of Varopakorn Public Company Limited as at 31 December 2012, and their financial performance and cash flows for the year then ended, in accordance with Thai Financial Reporting Standards.

Supannee Triyanantakul
Certified Public Accountant (Thailand) No. 4498

Ernst & Young Office Limited
Bangkok: 22 February 2013

STATEMENTS OF POSITION

As at 31 December 2012

	Note	2012	2011
		Baht	Baht
Assets			
Current assets			
Cash and cash equivalents	7	10,606,052	1,041,391
Trade and other receivables	*6, 8*	376,365,397	366,419,322
Inventories	*9*	670,938,504	539,810,892
Other current assets	*10*	36,937,861	54,985,886
Total current assets		1,094,847,814	962,257,491
Non-current assets			
Property, plant and equipment	*11*	1,163,722,909	1,135,903,480
Deposit for purchases of machinery		10,168,051	21,430,291
Intangible assets	*12*	7,332,182	5,182,218
Other non-current assets		976,500	859,500
Total non-current assets		1,182,199,642	1,163,375,489
Total assets		2,277,047,456	2,125,632,980

The accompanying notes are an integral part of the financial statements.

STATEMENTS OF POSITION (Continued)

As at 31 December 2012

	Note	2012	2011
		Baht	Baht
Liabilities and shareholders' equity			
Current liabilities			
Bank overdrafts and short-term loans from financial institutions	*13*	124,380,282	83,196,804
Accounts payable - trust receipts	*13*	685,732,846	518,113,449
Trade and other payables	*6, 14*	174,007,246	101,557,914
Current portion of long-term loans	*15*	75,400,000	32,400,000
Current portion of liabilities under finance lease agreements	*16*	2,152,154	14,836,294
Other current liabilities		6,853,017	1,886,256
Total current liabilities		1,068,525,545	751,990,717
Non-current liabilities			
Long-term loans, net of current portion	*15*	3,800,000	79,200,000
Liabilities under finance lease agreements, net of current portion	*16*	1,533,031	3,687,855
Provision for long-term employee benefits	*17*	26,489,385	25,021,628
Total non-current liabilities		31,822,416	107,909,483
Total liabilities		1,100,347,961	859,900,200

The accompanying notes are an integral part of the financial statements.

STATEMENTS OF POSITION (Continued)

As at 31 December 2012

	Note	2012	2011
		Baht	Baht
Shareholders' equity			
Share capital			
Registered			
100,000,000 ordinary shares of Baht 5 each		500,000,000	500,000,000
Issued and fully paid			
99,902,123 ordinary shares of Baht 5 each			
(2011: 97,465,680 ordinary shares of Baht 5 each)	*18*	4 499,510,615	487,328,400
Premium on ordinary shares		374,400,000	374,400,000
Retained earnings			
Appropriated - statutory reserve	*19*	50,000,000	50,000,000
Unappropriated		252,788,880	354,004,380
Total shareholders' equity		1,176,699,495	1,265,732,780
Total liabilities and shareholders' equity		2,277,047,456	2,125,632,980

The accompanying notes are an integral part of the financial statements.

STATEMENTS OF COMPREHENSIVE INCOME

For the years ended 31 December 2012

	Note	2012	2011
		Baht	Baht
Profit and loss			
Revenues			
Sales	*6*	1,787,707,394	1,887,957,570
Other income			
Gain on commodity swap agreements		5,000,755	29,226,428
Others		2,661,146	8,181,617
Total revenues		1,795,369,295	1,925,365,615
Expenses			
Cost of sales		1,772,749,882	1,757,621,721
Selling expenses		13,321,550	13,525,696
Administrative expenses		60,314,297	58,674,763
Exchange loss		1,569,913	16,549,099
Total expenses		1,847,955,642	1,846,371,279
Profit (loss) before finance cost and income tax expenses		(52,586,347)	78,994,336
Finance cost		(16,952,806)	(18,398,513)
Profit (loss) before income tax expenses		(69,539,153)	60,595,823
Income tax expenses	*21*	-	(7,334,292)
Profit (loss) for the year		(69,539,153)	53,261,531
Other comprehensive income for the year		-	-
Total comprehensive income for the year		(69,539,153)	53,261,531
Basic earnings per share	*22*		
Net income (loss)		(0.70)	0.53

The accompanying notes are an integral part of the financial statements.

VAROPAKORN PUBLIC COMPANY LIMITED

STATEMENTS OF CHANGES IN SHAREHOLDERS' EQUITY

For the year ended 31 December 2012

(Unit : Baht)

	Issued and paid-up share capital	Premium on ordinary shares	Retained earnings		Total
			Appropriated - statutory reserve	Unappropriated	
Balance as at 1 January 2011	475,443,330	374,400,000	50,000,000	322,137,800	1,221,981,130
Total comprehensive income for the year	-	-	-	53,261,531	53,261,531
Dividend paid					
Cash dividend	-	-	-	(9,509,881)	(9,509,881)
Stock dividend	11,885,070	-	-	(11,885,070)	-
Balance as at 31 December 2011	487,328,400	374,400,000	50,000,000	354,004,380	1,265,732,780
Balance as at 1 January 2012	487,328,400	374,400,000	50,000,000	354,004,380	1,265,732,780
Total comprehensive income for the year	-	-	-	(69,539,153)	(69,539,153)
Dividend paid					
Cash dividend	-	-	-	(19,494,132)	(19,494,132)
Stock dividend	12,182,215	-	-	(12,182,215)	-
Balance as at 31 December 2012	499,510,615	374,400,000	50,000,000	252,788,880	1,176,699,495

The accompanying notes are an integral part of the financial statements.

CASH FLOW STATEMENTS

For the years ended 31 December 2012

	2012	2011
	Baht	Baht
Cash flows from operating activities		
Profit (loss) before tax	(69,539,153)	60,595,823
Adjustments to reconcile profit before tax to net cash provided by (paid from) operating activities		
Depreciation and amortisation	99,882,533	114,539,567
Write-off machinery and equipment	1	176,576
(Gain) loss on sales of machinery and equipment	(65,282)	4,601
Unrealised exchange (gain) loss	(1,238,426)	17,783,405
Unrealised gain on commodity swap agreements	(1,506,227)	(21,916,263)
Interest expenses	16,453,803	16,524,064
Amortisation of deferred interest under finance lease agreements	499,003	1,874,449
Provision for long-term employee benefits	2,978,070	2,730,692
Profit from operating activities before changes in operating assets and liabilities	47,464,322	192,312,914
Operating assets (increase) decrease		
Trade and other receivables	(9,969,838)	66,749,729
Inventories	(137,101,367)	(51,153,477)
Other current assets	13,388,332	(4,173,832)
Other non-current assets	(117,000)	100,000
Operating liabilities increase (decrease)		
Trade and other payables	72,668,973	(53,188,984)
Other current liabilities	(65,038)	(3,014,984)
Other non-current liabilities	(1,510,313)	(1,640,415)
Cash flows from (used in) operating activities	(15,241,929)	145,990,951
Cash paid for interest expenses	(16,689,931)	(18,018,977)
Cash receipt (paid) for income tax	6,165,920	(11,366,394)
Net cash flows from (used in) operating activities	(25,765,940)	116,605,580

The accompanying notes are an integral part of the financial statements.

CASH FLOW STATEMENTS (Continued)

For the years ended 31 December 2012

	2012	2011
	Baht	Baht
Cash flows from investing activities		
Increase in deposit for purchases of machinery	(10,168,051)	(21,430,291)
Acquisition of machinery and equipment	(99,206,276)	(66,930,651)
Proceed from sales of machinery and equipment	65,346	1,200
Acquisition of intangible assets	(3,053,642)	(44,300)
Net cash flows used in investing activities	(112,362,623)	(88,404,042)
Cash flows from financing activities		
Increase (decrease) in bank overdrafts and short-term loans from financial institutions	41,183,478	(20,788,002)
Increase (decrease) in accounts payable - trust receipts	173,741,845	(36,000,408)
Repayment of liabilities under finance lease agreements	(15,337,967)	(28,023,093)
Cash receipt from long-term loan	-	88,000,000
Repayment of long-term loans	(32,400,000)	(23,400,000)
Dividend paid	(19,494,132)	(9,509,881)
Net cash flows from (used in) financing activities	147,693,224	(29,721,384)
Net increase (decrease) in cash and cash equivalents	9,564,661	(1,519,846)
Cash and cash equivalents at beginning of year	1,041,391	2,561,237
Cash and cash equivalents at end of year	10,606,052	1,041,391
Supplemental cash flows information		
Non-cash items		
Motor vehicles acquired under finance lease agreements	-	865,000
Stock dividend	12,182,215	11,885,070
Transfer of deposit to machinery and equipment	21,430,291	-

The accompanying notes are an integral part of financial statements.

1. GENERAL INFORMATION

Varopakorn Public Company Limited ("the Company") is a public company incorporated and domiciled in Thailand. The Company is principally engaged in the manufacture and distribution of semi-finished aluminium products and its registered address is 181 Soi Amorn, Nanglinchee Road, Yannawa, Bangkok. Its factory is located at 274 Moo 4, Sukhumvit Road Km.41.5, Tumbol Bangpoo-Mai, Amphur Muang, Samuthprakarn.

2. BASIS OF PREPARATION

The financial statements have been prepared in accordance with accounting standards enunciated under the Accounting Profession Act B.E. 2547 and their presentation has been made in compliance with the stipulations of the Notification of the Department of Business Development dated 28 September 2011, issued under the Accounting Act B.E. 2543.

The financial statements in Thai language are the official statutory financial statements of the Company. The financial statements in English language have been translated from the Thai language financial statements.

The financial statements have been prepared on a historical cost basis except where otherwise disclosed in the accounting policies.

3. NEW ACCOUNTING STANDARDS NOT YET EFFECTIVE

The Federation of Accounting Professions issued the following new/revised accounting standards that are effective for fiscal years beginning on or after 1 January 2013.

Accounting standards:

TAS 12	Income Taxes
TAS 20 (revised 2009)	Accounting for Government Grants and Disclosure of Government Assistance
TAS 21 (revised 2009)	The Effects of Changes in Foreign Exchange Rates

Financial Reporting Standard:

TFRS 8	Operating Segments

Accounting Standard Interpretations:

SIC 10	Government Assistance - No Specific Relation to Operating Activities
SIC 21	Income Taxes - Recovery of Revalued Non-Depreciable Assets
SIC 25	Income Taxes - Changes in the Tax Status of an Entity or its Shareholders

The Company's management believes that these accounting standards will not have any significant impact on the financial statements for the year when they are initially applied, except for the following accounting standards.

TAS 12 Income Taxes

This accounting standard requires an entity to identify temporary differences, which are differences between the carrying amount of an asset or liability in the accounting records and its tax base, and to recognize deferred tax assets and liabilities under the stipulated guidelines. The effect of the adoption to the financial statements of the Company will be to decrease deficit for the year 2012 by Baht 18 million (0.18 Baht per share) and decrease brought-forward retained earnings of the year 2012 by Baht 21 million (0.21 Baht per share).

TAS 20 (revised 2009) Accounting for Government Grants and Disclosure of Government Assistance

This accounting standard establishes principles for recognition of government grants, stating when they should be recognised as income or a deduction from related expenses and when they should be recognized as deductions from assets or as deferred income. At present, the management is evaluating the impact on the financial statements in the year when this standard is adopted.

TAS 21 (revised 2009) The Effects of Changes in Foreign Exchange Rates

This accounting standard requires an entity to identify its functional currency in accordance with certain conditions in the standard and to record transactions and report its financial position and operating results in this functional currency, which may not be Baht. At present, the management is evaluating the impact on the financial statements in the year when this standard is adopted.

In addition, the Federation of Accounting Professions has issued Notification No. 30/2555 - 34/2555, published in the Royal Gazette on 17 January 2013, mandating the use of accounting treatment guidance and financial reporting interpretations as follows.

		Effective date
Accounting Treatment Guidance for Transfers of Financial Assets		1 January 2013
TFRIC 4	Determining whether an Arrangement contains a Lease	1 January 2014
TFRIC 12	Service Concession Arrangements	1 January 2014
TFRIC 13	Customer Loyalty Programmes	1 January 2014
TFRIC 29	Service Concession Arrangements: Disclosures	1 January 2014

The management of the Company is evaluating the first-year impact to the financial statements of the accounting treatment guidance and financial reporting interpretations and has yet to reach a conclusion.

4. SIGNIFICANT ACCOUNTING POLICIES

4.1 Revenue recognition

Sales of goods are recognised when the significant risks and rewards of ownership of the goods have passed to the buyer. Sales are the invoiced value, excluding value added tax, of goods supplied after deducting discounts and allowances.

4.2 Cash and cash equivalents

Cash and cash equivalents consist of cash in hand and at banks, and all highly liquid investments with an original maturity of three months or less and not subject to withdrawal restrictions.

4.3 Trade accounts receivable

Trade accounts receivable are stated at the net realisable value. Allowance for doubtful accounts is provided for the estimated losses that may be incurred in collection of receivables. The allowance is generally based on collection experiences and analysis of debt aging.

4.4 Inventories

Finished goods and work in process are valued at the lower of cost (first-in, first-out basis and average cost basis) and net realisable value. Such cost includes all production costs and attributable factory overheads.

Raw materials, factory supplies and spare parts are valued at the lower of cost (first-in, first-out basis) and net realisable value and are charged to production costs whenever consumed.

4.5 Property, plant and equipment / Depreciation

Land is stated at cost. Buildings and equipment are stated at cost less accumulated depreciation and allowance for loss on impairment of assets (if any).

Depreciation of buildings and equipment is calculated by reference to their costs on the straight-line basis over the following estimated useful lives.

Factory buildings	-	20	years
Machinery and factory equipment	-	10 - 20	years
Furniture and office equipment	-	3 - 5	years
Motor vehicles	-	10	years

Depreciation is included in determining income.

No depreciation is provided on land and construction in progress and machinery under installation.

An item of property, plant and equipment is derecognised upon disposal or when no future economic benefits are expected from its use or disposal. Any gain or loss arising on disposal of an asset is included in profit or loss when the asset is derecognised.

4.6 Borrowing costs

Borrowing costs directly attributable to the acquisition, construction or production of an asset that necessarily takes a substantial period of time to get ready for its intended use or sale are capitalised as part of the cost of the respective assets. All other borrowing costs are expensed in the period they are incurred. Borrowing costs consist of interest and other costs that an entity incurs in connection with the borrowing of funds.

4.7 Intangible assets

Intangible assets are recognised at cost. Following the initial recognition, intangible assets are carried at cost less accumulated amortisation and any accumulated impairment losses (if any).

Intangible assets with finite lives are amortised on a systematic basis over the economic useful life and tested for impairment whenever there is an indication that the intangible asset may be impaired. The amortisation period and the amortisation method of such intangible assets are reviewed at least at each financial year end. The amortisation expense is charged to profit or loss.

The intangible assets with finite useful lives are listed below.

		Estimated useful lives	
Royalty fee	-	10	years
Computer software	-	10	years

4.8 Related party transactions

Related parties comprise enterprises and individuals that control, or are controlled by, the Company, whether directly or indirectly, or which are under common control with the Company.

They also include associated companies and individuals which directly or indirectly own a voting interest in the Company that gives them significant influence over the Company, key management personnel, directors and officers with authority in the planning and direction of the Company's operations.

4.9 Long-term lease agreements

Leases of machinery and motor vehicles which transfer substantially all the risks and rewards of ownership are classified as finance leases. Finance leases are capitalised at the lower of the fair value of the leased assets and the present value of the minimum lease payments. The outstanding rental obligations, net of finance charges, are included in other long-term payables, while the interest element is charged to profit or loss over the lease period. The asset acquired under finance leases is depreciated over the useful life of the asset.

Operating lease payments are recognised as an expense in profit or loss on a straight line basis over the lease term.

4.10 Foreign currencies

Transactions in foreign currencies are translated into Baht at the exchange rate ruling at the date of the transaction. Monetary assets and liabilities denominated in foreign currencies are translated into Baht at the exchange rate ruling at the end of reporting period.

Gains and losses on exchange are included in determining income.

4.11 Impairment of assets

At the end of each reporting period, the Company performs impairment reviews in respect of the property, plant and equipment whenever events or changes in circumstances indicate that an asset may be impaired. An impairment loss is recognised when the recoverable amount of an asset, which is the higher of the asset's fair value less costs to sell and its value in use, is less than the carrying amount.

An impairment loss is recognised in profit or loss.

4.12 Employee benefits

Short-term employee benefits

Salaries, wages, bonuses, contributions to the social security fund and other benefits are recognised as expenses when incurred.

Post-employment benefits (Defined benefit plans)

The Company has obligations in respect of the severance payments it must make to employees upon retirement under labor law and other employee benefit plan. The Company treats these severance payment obligations as a defined benefit plan.

The obligation under the defined benefit plan is determined by a professionally qualified independent actuary, using the projected unit credit method.

For the first-time adoption of TAS 19 Employee Benefits in 2011, the Company elected to recognise the transitional liability, which exceeds the liability that would have been recognised at the same date under the previous accounting policy, through an adjustment to the beginning balance of retained earnings in 2011.

4.13 Income tax

Income tax is provided in the accounts at the amount expected to be paid to the taxation authorities, based on taxable profits determined in accordance with tax legislation.

4.14 Derivatives

Forward exchange contracts

The Company enters into forward exchange contracts to reduce its exposure to exchange rate risk. The Company records such forward exchange contracts at fair value. Unrealised gain or loss from such contracts are recorded in profit or loss.

Commodity swap agreements

The Company enters into commodity swap agreements to reduce its exposure to price of commodity risk. The Company records the commodity swap agreements with banks at fair value. Unrealised gain or loss from such agreements are recorded in profit or loss.

5. SIGNIFICANT ACCOUNTING JUDGMENTS AND ESTIMATES

The preparation of financial statements in conformity with generally accepted accounting principles at times requires management to make subjective judgments and estimates regarding matters that are inherently uncertain. These judgments and estimates affect reported amounts and disclosures and actual results could differ from these estimates. Significant judgments and estimates are as follows:

Net realisable value of inventories

The management uses judgment to estimate the net realisable value of inventories taking into consideration the fluctuation of price or cost directly relating to events occurring after the reporting date.

Property, plant and equipment/Depreciation

In determining depreciation of plant and equipment, the management is required to make estimates of the useful lives and residual values of the Company's plant and equipment and to review estimate useful lives and residual values when there are any changes.

In addition, the management is required to review property, plant and equipment for impairment on a periodical basis and record impairment losses in the period when it is determined that their recoverable amount is lower than the carrying amount. This requires judgments regarding forecast of future revenues and expenses relating to the assets subject to the review.

Post-employment benefits under defined benefit plans

The obligation under the defined benefit plan is determined based on actuarial techniques. Such determination is made based on various assumptions, including discount rate, future salary increase rate, mortality rate and staff turnover rate.

6. RELATED PARTY TRANSACTIONS

During the years, the Company had significant business transactions with related parties. Such transactions, which are summarised below, arose in the ordinary course of business and were concluded on commercial terms and bases agreed upon between the Company and those related parties.

(Unit: Million Baht)

	2012	*2011*	*Pricing policy*
Transactions with related companies			
Sales of goods	1,048	1,104	Cost plus margin
Purchases of raw material	94	122	At an agreed price
Purchases of supplies	11	9	With reference to market price
Purchases of equipment for factory construction	-	1	At an agreed price
Technical assistance fee	5	4	As per agreement
Running royalty	1	1	At an agreed price

On 27 December 2006, the Company entered into a 10-year distribution agreement with related companies for the distribution of products to Japanese customers. Commercial terms are as stipulated in the agreement. In addition, the Company entered into a technical assistance agreement with Mitsubishi Aluminum Company Limited (a shareholder of the Company), as discussed in Note 25.2 to the financial statements.

The balances of the accounts as at 31 December 2012 and 2011 between the Company and those related parties are as follows:

		(Unit: Thousand Baht)	
	Note	*2012*	*2011*
Trade and other receivables - related parties	*8*		
Related companies (related by shareholders)		205,135	195,587
Related companies (related by directors)		12,358	5,024
Total trade and other receivables - related parties		217,493	200,611
Trade and other payables - related parties	*14*		
Related companies (related by shareholders)		87,705	4,937
Total trade and other payables - related parties		87,705	4,937

Directors and management's benefits

During the year ended 31 December 2012 and 2011, the Company had employee benefit expenses of their directors and management as below.

	(Unit: Million Baht)	
	2012	*2011*
Short-term employee benefits	16	16
Post-employment benefits	1	1
Total	17	17

7. CASH AND CASH EQUIVALENTS

	(Unit: Million Baht)	
	2012	*2011*
Cash	110	91
Bank deposits	10,496	950
Total	10,606	1,041

As at 31 December 2012, bank deposits in saving accounts carried interests between 0.62 percent per annum (2011: between 0.62 and 0.87 percent per annum).

8. TRADE AND OTHER RECEIVABLES

The balances of trade accounts receivable as at 31 December 2012 and 2011, aged on the basis of due dates, are summarised below.

	(Unit: Thousand Baht)	
	2012	*2011*
Trade receivables - related parties		
Aged on the basis of due dates		
Not yet due	207,906	198,826
Past due		
up to 3 months	9,587	1,785
Total trade receivables - related parties, net	217,493	200,611
Trade receivables - unrelated parties		
Aged on the basis of due dates		
Not yet due	99,687	130,102
Past due		
Up to 3 months	52,932	30,473
3 - 6 months	1,519	42
6 - 12 months	2,371	5,064
Over 12 months	1,874	1,564
Total	158,383	167,245
Less: Allowance for doubtful accounts	(1,437)	(1,437)
Net	156,946	165,808
Total trade receivables - unrelated parties, net	374,439	366,419
Other receivables	1,926	-
Total trade and other receivables - net	376,365	366,419

9. Inventories

	Cost		*Reduce cost to net realisable value*		*(Unit: Thousand Baht) Inventories - net*	
	2012	*2011*	*2012*	*2011*	*2012*	*2011*
Finished goods	47,130	58,900	-	-	47,130	58,900
Work in process	266,799	251,423	-	-	266,799	251,423
Raw materials	148,622	109,006	-	-	148,622	109,006
Spare parts and factory supplies	98,654	94,101	(5,392)	(5,392)	93,262	88,709
Goods in transit	115,126	31,773	-	-	115,126	31,773
Total	676,331	545,203	(5,392)	(5,392)	670,939	539,811

10. OTHER CURRENT ASSETS

	(Unit: Thousand Baht)	
	2012	*2011*
Input tax refundable	24,392	12,120
Corporate income tax refundable	4,033	10,866
Derivative assets	1,506	22,790
Others	7,007	9,210
Total other current assets	36,938	54,986

11. PROPERTY, PLANT AND EQUIPMENT

(Unit: Thousand Baht)

	Land	*Factory buildings*	*Machinery and factory equipment*	*Furniture and office equipment*	*Motor vehicles*	*in progress and machinery under installation*	*Total*
Cost:							
1 January 2011	40,312	132,135	2,164,873	16,649	25,804	86,263	2,466,036
Additions	-	117	6,150	652	-	60,994	67,913
Disposals / Written off	-	(177)	(7)	(2,384)	-	-	(2,568)
Transfers	-	15,262	126,642	-	-	(141,904)	-
Capitalised interest	-	-	-	-	-	1,491	1,491
31 December 2011	40,312	147,337	2,297,658	14,917	25,804	6,844	2,532,872
Additions	-	200	10,718	1,979	267	107,472	120,636
Disposals / Written off	-	-	(243)	(1,433)	-	-	(1,676)
Transfers	-	4,236	109,191	-	-	(113,427)	-
Capitalised interest	-	-	-	-	-	438	438
31 December 2012	40,312	151,773	2,417,324	15,463	26,071	1,327	2,652,270
Accumulated depreciation:							
1 January 2011	-	79,057	1,188,183	14,833	9,456	-	1,291,529
Depreciation for the year	-	5,156	99,138	1,108	2,423	-	107,825
Depreciation on disposals/ written off	-	-	(7)	(2,378)	-	-	(2,385)
31 December 2011	-	84,213	1,287,314	13,563	11,879	-	1,396,969
Depreciation for the year	-	5,367	84,809	918	2,160	-	93,254
Depreciation on disposals/ written off	-	-	(243)	(1,433)	-	-	(1,676)
31 December 2012	-	89,580	1,371,880	13,048	14,039	-	1,488,547
Net book value:							
As at 31 December 2011	40,312	63,124	1,010,344	1,354	13,925	6,844	1,135,903
As at 31 December 2012	40,312	62,193	1,045,444	2,415	12,032	1,327	1,163,723

Depreciation for the year	
2011 (Baht 104 million included in manufacturing cost, and the balance in selling and administrative expenses)	108
2012 (Baht 90 million included in manufacturing cost, and the balance in selling and administrative expenses)	93

As at 31 December 2012, the Company had balance of new machineries of approximately Baht 83 million (2011: Baht 91 million). Installation of the machinery has been financed with a loan from a financial institution and borrowing costs totaling approximately Baht 1 million (2011: Baht 2 million) were capitalised during the year ended 31 December 2012. The weighted average rate used to determine the amount of borrowing costs eligible for capitalisation was 1% (2011: 2%).

As at 31 December 2012, the Company have machineries, motor vehicles and equipments acquired under finance lease agreements, with net book value amounting to approximately Baht 10 million (2011: Baht 96 million).

As at 31 December 2012, certain building, machinery and equipment items have been fully depreciated but are still in use. The gross carrying amount (before deducting accumulated depreciation) of those assets amounted to approximately Baht 895 million (2011: Baht 871 million).

The Company has mortgaged land with structures thereon and part of its machinery, with a total net book value as at 31 December 2012 amounting to approximately Baht 636 million (2011: Baht 690 million) to secure short-term loans, long-term loans and credit facilities from financial institutions.

Under a Memorandum of Understanding between the Company and the Department of Industrial Works, Ministry of Industry, dated 27 June 2007, as part of a model project for high-performance industrial furnace in the aluminum industry, the Company was allowed to use 3 machines with equipment, for a period of 10 years commencing from 27 June 2007. The Company has various duties under the terms of the Memorandum of Understanding, including that the Company is to pay project expenses incurred, such as transportation, installation and maintenance costs of the machines with equipment, and technology seminar and potential costs of damage. The Company began running such machines with equipment in the fourth quarter of 2009.

The Company was allowed to use these 3 machines with equipment free of charge because this is a model project, in order to help save energy. Therefore the Company does not record any values in the financial statements, except for the costs that are borne by the Company.

12. INTANGIBLE ASSETS

The net book value of intangible assets as at 31 December 2012 and 2011 is presented below.

(Unit: Thousand Baht)

	Royalty fee	Computer software	Total
As at 31 December 2011			
Cost	2,887	2,799	5,686
Less Accumulated amortisation	-	(504)	(504)
Net book value	2,887	2,295	5,182
As at 31 December 2012			
Cost	5,524	2,966	8,490
Less Accumulated amortisation	(310)	(848)	(1,158)
Net book value	5,214	2,118	7,332

A reconciliation of the net book value of intangible assets for the years 2012 and 2011 is presented below.

(Unit: Thousand Baht)

	2012	*2011*
Net book value at beginning of year	5,182	2,554
Acquisition of computer software	167	44
Royalty fee	2,637	2,887
Amortisation	(654)	(303)
Net book value at end of year	7,332	5,182

13. BANK OVERDRAFTS AND SHORT-TERM LOANS FROM FINANCIAL INSTITUTIONS /ACCOUNTS PAYABLE - TRUST RECEIPTS

	(Unit: Thousand Baht)	
	2012	*2011*
Bank overdrafts	4,380	13,197
Short-term loans from financial institutions	120,000	70,000
Total	124,380	83,197

Bank overdrafts carry interest at MOR or market rates per annum. Short-term loans from financial institutions carry interest at 3.20% - 3.65% per annum. Accounts payable - trust receipts carry interest at the rate of LIBOR / SIBOR plus a fixed rate or market rates per annum.

Credit facilities obtained from financial institutions are secured by the mortgage of the Company's land with structures thereon and part of its machinery, as discussed in Note 11 to the financial statements.

14. TRADE AND OTHER PAYABLES

	(Unit: Thousand Baht)	
	2012	*2011*
Trade payables - related parties	83,821	1,219
Trade payables - unrelated parties	66,513	73,270
Other payables - related parties	3,884	3,718
Other payables - unrelated parties	1,181	2,027
Other payables for purchase of machineries	3,596	6,620
Accrued expenses	15,012	14,704
Total trade and other payables	174,007	101,558

15. LONG-TERM LOANS

			(Unit: Thousand Baht)	
Loan	*Interest rate (%)*	*Repayment schedule*	*2012*	*2011*
1	4.5%	Monthly installments of Baht 1.2 million commencing from October 2009 within 54 months	18,200	32,600
2	3M THBFIX +1.75%	Monthly installments of Baht 1.5 million commencing from July 2011 within 58 months	61,000	79,000
Total			79,200	111,600
Less: Current portion			(75,400)	(32,400)
Long-term loans, net of current portion			3,800	79,200

Long-term loans are secured by the mortgage of its part of its machinery as discussed in Note 11 to the financial statements.

The loan agreement contains covenants as specified in the agreement that, among other things, require the Company to maintain certain debt to equity and debt service coverage ratios according to the agreement. The Company could not maintain Debt Service Coverage Ratio and Interest Coverage Ratio as specified in the loan agreement no.2. Therefore, in accordance with Thai Financial Reporting Standards, the Company presents the outstanding balance of such long-term loan as the current portion.

16. LIABILITIES UNDER FINANCE LEASE AGREEMENTS

	(Unit: Thousand Baht)	
	2012	*2011*
Liabilities under finance lease agreements	3,879	19,217
Less: Deferred interest	(194)	(693)
Total	3,685	18,524
Less: Portion due within one year	(2,152)	(14,836)
Liabilities under finance lease agreements - net of current portion	1,533	3,688

The Company has entered into agreement to sell and lease back for machinery used in its production, which has the characteristics of finance lease agreements. Under the agreements it is committed to pay rental fee on a monthly basis. The terms of the agreements are generally 5 years.

The Company has entered into finance lease agreements with leasing companies for rental of machinery, motor vehicle and equipment for use in its operation. Under the agreements it is committed to pay rental fee on a monthly basis. The terms of the agreements are generally between 3 and 5 years.

As at 31 December 2012, the Company had the following minimum rental payment commitments under the finance lease agreements:

	(Unit: Thousand Baht)		
	As at 31 December 2012		
	Less than 1 year	*1-5 years*	*Total*
Future minimum lease payments	2,298	1,581	3,879
Less: Deferred interest	(146)	(48)	(194)
Present value of future minimum lease payments	2,152	1,533	3,685

	(Unit: Thousand Baht)		
	As at 31 December 2011		
	ไม่เกิน 1 ปี	*1 - 5 ปี*	*รวม*
Future minimum lease payments	15,338	3,879	19,217
Less: Deferred interest	(502)	(191)	(693)
Present value of future minimum lease payments	14,836	3,688	18,524

17. PROVISION FOR LONG-TERM EMPLOYEE BENEFITS

Provision for long-term employee benefits, which is compensations on employees' retirement, was as follows:

	(Unit: Thousand Baht)	
	2012	*2011*
Defined benefit obligation at beginning of year	25,022	23,931
Current service cost	2,091	1,905
Interest cost	886	826
Benefits paid during the year	(1,510)	(1,640)
Defined benefit obligation at end of year	26,489	25,022

Long-term employee benefit expenses included in the profit or loss was as follows:

	(Unit: Thousand Baht)	
	2012	*2011*
Current service cost	2,091	1,905
Interest cost	886	826
Total expense recognised in profit or loss	2,977	2,731

Such expenses are included in selling and administrative expenses

Principal actuarial assumptions at the valuation date were as follows:

	(Unit: Thousand Baht)	
	(% per annum)	(% per annum)
Discount rate	3.45	3.45
Future salary increase rate	2.48	2.48

Amounts of defined benefit obligation for the current and previous two periods are as follows:

	(Unit: Thousand Baht)
Year 2012	26,489
Year 2011	25,022
Year 2010	23,931

18. SHARE CAPITAL

On 15 May 2012, the Company registered the increase in its paid-up share capital from Baht 487 million (97 million ordinary shares of Baht 5 each) to Baht 500 million (100 million ordinary shares of Baht 5 each), to support the distribution of the stock dividend discussed in Note 24 to the financial statements, with the Ministry of Commerce.

On 19 May 2011, the Company registered the increase in its paid-up share capital from Baht 475 million (95 million ordinary shares of Baht 5 each) to Baht 487 million (97 million ordinary shares of Baht 5 each), to support the distribution of the stock dividend discussed in Note 24 to the financial statements, with the Ministry of Commerce.

19. STATUTORY RESERVE

Pursuant to Section 116 of the Public Limited Companies Act B.E. 2535, the Company is required to set aside to a statutory reserve at least 5 percent of its net income after deducting accumulated deficit brought forward (if any), until the reserve reaches 10 percent of the registered share capital. The statutory reserve is not available for dividend distribution.

20. EXPENSES BY NATURE

Significant expenses by nature are as follows:

	(Unit: Thousand Baht)	
	2012	*2011*
Salary and wages and other employee benefits	109,535	104,968
Depreciation	93,254	107,825
Amortisation expenses	6,628	6,715
Repairs and maintenance expenses	35,639	39,917
Electricity	97,344	90,510
Raw materials and consumables used	1,434,977	1,479,467
Changes in inventories of finished goods and work in process	(3,606)	(58,861)

21. CORPORATE INCOME TAX

Corporate income tax for the year was calculated on income before income tax for the year, after adding back provisions and certain expenses which are disallowable for tax computation purposes. For tax purposes, provisions are treated as expenses when loss is actually incurred.

22. BASIC EARNINGS PER SHARE

Basic earnings per share is calculated by dividing the profit (loss) for the year attributable to equity holders of the Company (excluding other comprehensive income) by the number of ordinary shares in issue as at the balance sheet date, after adjusting the number of ordinary shares to reflect the impact of the stock dividend as discussed in Note 24 to the financial statements. The prior year's basic earnings per share has been recalculated as if the stock dividend had been distributed at the beginning of the earliest year reported.

	2012	*2011* (Restated)
Profit (loss) for the year (Thousand Baht)	(69,539)	53,262
Weighted average number of ordinary shares (shares)	99,902,123	99,902,123
Profit (loss) per share (Baht per share)	(0.70)	0.53

23. SEGMENT INFORMATION

The Company's operations involve a single industry segment, which is the manufacture and distribution of semi-finished aluminium products, and are carried on in Thailand. As a result, all of the revenues, operating income and assets reflected in these financial statements pertain to the aforementioned industry segment and geographic area. Export sales during 2012 amounted to Baht 136 million (2011: Baht 162 million).

24. DIVIDENDS

Dividends	*Approved by*	*Total dividends* (*Thousand Baht*)	*Dividend per share* (*Baht*)
Final dividends for 2010	Annual General Meeting of the shareholders on 28 April 2011		
- Cash dividend		9,510	0.100
- Stock dividend of 2.4 million ordinary shares		11,885	0.125
Total for 2011		21,395	0.225
Final dividends for 2011	Annual General Meeting of the shareholders on 27 April 2012		
- Cash dividend		19,494	0.200
- Stock dividend of 2.4 million ordinary shares		12,182	0.125
Total for 2012		31,676	0.325

25. COMMITMENTS AND CONTINGENT LIABILITIES

25.1 Capital commitments

As at 31 December 2012, the Company had capital commitments of approximately USD 0.7 million and Baht 9.2 million, relating to the purchases of machinery, equipment and construction (2011: Euro 1.6 million and Baht 10.5 million).

25.2 Technical assistance commitments

On 27 December 2006 the Company entered into a 10-year technical assistance agreement with Mitsubishi Aluminum Company Limited (a shareholder of the Company), whereby it is to receive knowledge transfer in respect of production techniques for improvement of the efficiency and quality of production, including the manufacture of new products. Under the agreement, the Company is to pay remuneration as follows:

a. An initial royalty of JPY 7 million per year, over 3 years from 2007-2009, on a total of JPY 21 million. As at 26 December 2007 the Company and Mitsubishi Aluminum Company Limited have agreed to postpone the schedule of the initial royalty payment until such time that both parties agree on a new schedule in writing.
b. A fixed monthly royalty of Baht 0.5 million for the provision of two engineer, excluding their salaries and other benefits.
c. A running royalty of 4.5% - 6% of net sales of new products less costs of aluminum ingot and related procurement costs. This running royalty fee is paid quarterly.

25.3 Guarantees

As at 31 December 2012, there were outstanding bank guarantees of approximately Baht 16.6 million issued by the banks on behalf of the Company to guarantee electricity use (2011: Baht 16.6 million).

26. FINANCIAL INSTRUMENTS

26.1 Financial risk management

The Company's financial instruments, as defined under Thai Accounting Standard No. 107 "Financial Instruments: Disclosure and Presentations", principally comprise cash and cash equivalents, trade accounts receivable, bank overdrafts and short-term loans from financial institutions, accounts payable - trust receipts, long-term loans, and liabilities under finance lease agreements. The financial risks associated with these financial instruments and how they are managed is described below.

Credit risk

The Company is exposed to credit risk primarily with respect to trade accounts receivable. The Company manages the risk by adopting appropriate credit control policies and procedures and therefore does not expect to incur material financial losses. The maximum exposure to credit risk is limited to the carrying amounts of receivables as stated in the statement of financial position.

Interest rate risk

The Company's exposure to interest rate risk relates primarily to its cash at banks, bank overdrafts and short-term loans from financial institutions, accounts payable - trust receipts, long-term loans, and liabilities under finance lease agreements.

The details of cash and cash equivalents, bank overdrafts and short-term loans from financial institutions / accounts payable - trust receipts, long-term loans, and liabilities under finance lease agreements are set out in Notes to the financial statements No.7, 13, 15, and 16, respectively.

Foreign currency risk

The Company's exposure to foreign currency risk relates primarily to purchase of major raw materials and sales of goods which are denominated in foreign currencies. The Company seeks to reduce this risk by entering into forward exchange contracts when it considers appropriate. Generally, the forward contracts mature within one year.

The balances of financial assets and liabilities denominated in foreign currencies are summarised below.

Foreign currency	*Financial assets as at 31 December*		*Financial liabilities as at 31 December*		*Average exchange rate as at 31 December*	
	2012	2011	2012	2011	2012	2011
	(Million)	(Million)	(Million)	(Million)	(Baht per 1 foreign currency unit)	
US dollar	0.5	1	20	16	30.6316	31.6912
Japanese yen	-	-	250	14	0.3545	0.4084
Euro	-	-	2	-	40.5563	-

Foreign exchange contracts outstanding are summarised below.

As at 31 December	*Foreign currency*	*Bought amount*	*Contractual exchange rate*	*Contractual maturity date*	*Fair Value Gain (loss)*
		(Million)	(Baht per 1 foreign currency unit)		(Million Baht)
2012	US dollar	11	30.78 - 31.75	January to April 2013	(5.0)
2011	US dollar	1	30.94	January 2012	0.9

Raw material price risk

The Company is exposed to risk from volatility in prices of raw materials as Aluminum Ingot, its major raw material for production, which is commodity. In managing the risk, the Company has entered into short-term commodity swap agreements with banks. The Company had outstanding commodity swap agreements as follows:

As at 31 December 2012

Commodity swap agreements	*Quantity (Tons)*	*Maturity*	*Fair Value gain (loss) (Million Baht)*
Floating price to fixed price swap	500	January to February 2013	(1.6)
Fixed price to floating price swap	600	January 2013	1.9

As at 31 December 2011

Commodity swap agreements	*Quantity (Tons)*	*Maturity*	*Fair Value gain (loss) (Million Baht)*
Floating price to fixed price swap	2,000	March to May 2012	(4.5)
Fixed price to floating price swap	2,000	March to May 2012	26.4

26.2 Fair values of financial instruments

Since the majority of the Company's financial instruments are short-term in nature or bear floating interest rates, their fair value is not expected to be materially different from the amounts presented in the statements of financial position.

A fair value is the amount for which an asset can be exchanged or a liability settled between knowledgeable, willing parties in an arm's length transaction. The fair value is determined by reference to the market price of the financial instrument or by using an appropriate valuation technique, depending on the nature of the instrument.

27. CAPITAL MANAGEMENT

The primary objective of the Company's capital management is to ensure that it has appropriate capital structure in order to support its business and maximise shareholder value. As at 31 December 2012, the Company's debt-to-equity ratio was 0.94:1 (2011: 0.68:1).

28. APPROVAL OF FINANCIAL STATEMENTS

These financial statements were authorised for issue by the Company's Board of Directors on 22 February 2013.

สรุปตำแหน่งของรายการที่กำหนดตามแบบ 56-2 ในรายงานประจำปี 2555

หัวข้อ	หน้าที่
1. ข้อมูลทั่วไป	**4**
1.1 บริษัท	4
1.2 นิติบุคคลที่บริษัทถือหุ้นตั้งแต่ร้อยละ 10 ขึ้นไป	
1.3 บุคคลอ้างอิง	4
2. ข้อมูลทางการเงินโดยสรุปของบริษัท	
2.1 ข้อมูลจากงบการเงิน	5
2.2 อัตราส่วนทางการเงิน	5
3. ลักษณะการประกอบธุรกิจ	
3.1 ลักษณะการประกอบธุรกิจของบริษัท	7
3.2 โครงสร้างรายได้	8
3.3 การเปลี่ยนแปลงที่สำคัญในปีที่ผ่านมา	8
4. ปัจจัยความเสี่ยง	**9**
5. โครงสร้างการถือหุ้นและการจัดการ	**10**
5.1 ผู้ถือหุ้นสูงสุด 10 รายแรก	10
5.2 การจัดการ	11
5.2.1 โครงสร้างการจัดการ	11
5.2.2 การสรรหากรรมการและผู้บริหาร	13
5.2.3 ค่าตอบแทนผู้บริหาร	14
5.2.4 การกำกับดูแลกิจการ	14
5.2.5 การดูแลเรื่องการใช้ข้อมูลภายใน	18
5.2.6 การควบคุมภายใน	18
5.3 นโยบายการจ่ายเงินปันผล	18
6. รายการระหว่างกัน	**21**
7. คำอธิบายและการวิเคราะห์ฐานะทางการเงินและผลการดำเนินงาน	**22**
8. งบการเงิน	
8.1 งบการเงิน	25
8.2 ค่าตอบแทนผู้สอบบัญชี	22

บริษัท วโรปกรณ์ จำกัด (มหาชน)
VAROPAKORN PUBLIC COMPANY LIMITED
181 ซอยอมร ถนนนางลิ้นจี่ แขวงช่องนนทรี เขตยานนาวา กรุงเทพฯ 10120
181 Soi Amorn, Nanglinchee Rd., Chongnonsi, Yannawa, Bangkok 10120 THAILAND
TEL. 0-2213-2514, 0-2287-2827 FAX: 0-2287-2031