

บริษัท สตาร์ ปิโตรเลียม รีไฟน์นิ่ง จำกัด (มหาชน)

ข้อมูลทางการเงินระหว่างกาล
(ยังไม่ได้ตรวจสอบ)

วันที่ 30 กันยายน พ.ศ. 2558



รายงานการสอบทานข้อมูลทางการเงินระหว่างกาลโดยผู้สอบบัญชีรับอนุญาต

เสนอ คณะกรรมการและผู้ถือหุ้นของบริษัท สตาร์ บี โครเดียม รีไฟน์นิ่ง จำกัด (มหาชน)

ข้าพเจ้าได้สอบทานงบแสดงฐานะการเงิน ณ วันที่ 30 กันยายน พ.ศ. 2558 งบกำไรขาดทุนเบ็ดเสร็จสำหรับงวดสามเดือนและเก้าเดือนสิ้นสุดวันเดียวกัน และงบแสดงการเปลี่ยนแปลงส่วนของผู้ถือหุ้นและงบกระแสเงินสดสำหรับงวดเก้าเดือนสิ้นสุดวันเดียวกัน และหมายเหตุประกอบข้อมูลทางการเงินระหว่างกาลแบบย่อของบริษัท สตาร์ บี โครเดียม รีไฟน์นิ่ง จำกัด (มหาชน) ซึ่งผู้บริหารของกิจการเป็นผู้รับผิดชอบในการจัดทำและนำเสนอข้อมูลทางการเงินระหว่างกาลเหล่านี้ตามมาตรฐานการบัญชี ฉบับที่ 34 เรื่อง งบการเงินระหว่างกาล ส่วนข้าพเจ้าเป็นผู้รับผิดชอบในการให้ข้อสรุปเกี่ยวกับข้อมูลทางการเงินระหว่างกาลดังกล่าวจากผลการสอบทานของข้าพเจ้า

ขอบเขตการสอบทาน

ข้าพเจ้าได้ปฏิบัติตามสอบทานตามมาตรฐานงานสอบทาน รหัส 2410 “การสอบทานข้อมูลทางการเงินระหว่างกาล โดยผู้สอบบัญชีรับอนุญาตของกิจการ” การสอบทานดังกล่าวประกอบด้วย การใช้วิธีการสอบถามบุคลากรซึ่งส่วนใหญ่เป็นผู้รับผิดชอบด้านการเงินและบัญชี และการวิเคราะห์เปรียบเทียบและวิธีการสอบทานอื่น การสอบทานนี้มีขอบเขตจำกัดกว่าการตรวจสอบตามมาตรฐานการสอบบัญชี ทำให้ข้าพเจ้าไม่สามารถได้ความเชื่อมั่นว่าจะพบเรื่องที่มีนัยสำคัญทั้งหมดซึ่งอาจพบได้จากกรตรวจสอบ ดังนั้นข้าพเจ้าจึงไม่แสดงความเห็นต่อข้อมูลทางการเงินระหว่างกาลที่สอบทาน

ข้อสรุป

ข้าพเจ้าไม่พบสิ่งที่เป็นเหตุให้เชื่อว่าข้อมูลทางการเงินระหว่างกาลดังกล่าวไม่ได้จัดทำขึ้นตามมาตรฐานการบัญชี ฉบับที่ 34 เรื่อง งบการเงินระหว่างกาลในสาระสำคัญจากการสอบทานของข้าพเจ้า

ชาญชัย ชัยประสิทธิ์

ผู้สอบบัญชีรับอนุญาตเลขที่ 3760

บริษัท ไพร่ซวอเตอร์เฮาส์กรุ๊ป จำกัด

กรุงเทพมหานคร


4 พฤศจิกายน พ.ศ. 2558



บริษัท สตาร์ ปิโตรเลียม รีไฟน์นิ่ง จำกัด (มหาชน)

งบแสดงฐานะการเงิน

ณ วันที่ 30 กันยายน พ.ศ. 2558

หมายเหตุ	หน่วย: ดอลลาร์สหรัฐอเมริกา		หน่วย: บาท	
	ยังไม่ได้ตรวจสอบ	ตรวจสอบแล้ว	ยังไม่ได้ตรวจสอบ	ตรวจสอบแล้ว
	30 กันยายน พ.ศ. 2558	31 ธันวาคม พ.ศ. 2557	30 กันยายน พ.ศ. 2558	31 ธันวาคม พ.ศ. 2557
สินทรัพย์				
สินทรัพย์หมุนเวียน				
เงินสดและรายการเทียบเท่าเงินสด	70,548,532	69,042,730	2,571,009,208	2,286,101,979
ลูกหนี้การค้าและลูกหนี้อื่น	4 297,722,684	388,215,860	10,858,919,928	12,832,565,578
สินค้าคงเหลือ - สุทธิ	5 317,238,749	404,000,224	11,590,127,369	13,377,740,209
ภาษีมูลค่าเพิ่มที่จะได้รับคืน	1,946,333	30,982,345	71,108,097	1,025,924,584
สินทรัพย์หมุนเวียนอื่น	6 7,075,210	7,111,839	258,264,962	235,314,803
รวมสินทรัพย์หมุนเวียน	694,531,508	899,352,998	25,349,429,564	29,757,647,153
สินทรัพย์ไม่หมุนเวียน				
ที่ดิน อาคารและอุปกรณ์ - สุทธิ	7 1,092,429,593	1,144,124,632	39,911,259,731	37,885,627,771
สินทรัพย์ไม่มีตัวตน - สุทธิ	7 2,088,717	2,719,845	76,310,025	90,062,776
สินทรัพย์ภาษีเงินได้รอการตัดบัญชี - สุทธิ	-	16,480,275	-	545,714,642
สินทรัพย์ไม่หมุนเวียนอื่น	4,517,364	5,975,091	165,039,179	197,854,372
รวมสินทรัพย์ไม่หมุนเวียน	1,099,035,674	1,169,299,843	40,152,608,935	38,719,259,561
รวมสินทรัพย์	1,793,567,182	2,068,652,841	65,502,038,499	68,476,906,714


 Star Petroleum Refining Public Company Limited
 บริษัท สตาร์ ปิโตรเลียม รีไฟน์นิ่ง จำกัด (มหาชน)

กรรมการ  กรรมการ 


หมายเหตุประกอบข้อมูลทางการเงินระหว่างกาลแบบย่อในหน้า 10 ถึง 28 เป็นส่วนหนึ่งของข้อมูลทางการเงินระหว่างกาลนี้

บริษัท ตราวิโตรเลียม รีไฟน์นิ่ง จำกัด (มหาชน)

งบแสดงฐานะการเงิน

ณ วันที่ 30 กันยายน พ.ศ. 2558

	หมายเหตุ	หน่วย: ดอลลาร์สหรัฐอเมริกา		หน่วย: บาท	
		ยังไม่ได้ตรวจสอบ	ตรวจสอบแล้ว	ยังไม่ได้ตรวจสอบ	ตรวจสอบแล้ว
		30 กันยายน พ.ศ. 2558	31 ธันวาคม พ.ศ. 2557	30 กันยายน พ.ศ. 2558	31 ธันวาคม พ.ศ. 2557
หนี้สินและส่วนของผู้ถือหุ้น					
หนี้สินหมุนเวียน					
เจ้าหนี้การค้าและเจ้าหนี้อื่น	8	282,427,189	332,518,829	10,317,703,347	11,010,153,286
เจ้าหนี้จากการลดทุน	11 (จ)	345,895,626	-	12,637,089,157	-
ภาษีเงินได้มีคืนบุคคลค้างจ่าย		3,332,716	-	121,758,797	-
เงินปันผลค้างจ่าย		164,963,840	345,084,586	6,026,854,902	11,426,854,902
หนี้สินหมุนเวียนอื่น	9	36,435,672	30,214,500	1,331,155,402	1,000,498,773
รวมหนี้สินหมุนเวียน		833,055,043	707,817,915	30,434,561,605	23,437,506,961
หนี้สินไม่หมุนเวียน					
หนี้สินภาษีเงินได้รอการตัดบัญชี - สุทธิ		44,189,677	-	1,614,443,323	-
ภาระผูกพันผลประโยชน์พนักงาน		5,442,951	5,569,757	198,854,955	184,432,493
หนี้สินไม่หมุนเวียนอื่น	11 (ค)	-	354,167	-	11,727,616
รวมหนี้สินไม่หมุนเวียน		49,632,628	5,923,924	1,813,298,278	196,160,109
รวมหนี้สิน		882,687,671	713,741,839	32,247,859,883	23,633,667,070
ส่วนของผู้ถือหุ้น					
ทุนเรือนหุ้น					
ทุนจดทะเบียน					
(หุ้นสามัญจำนวน 4,774,343,003 หุ้น มูลค่าตราไว้หุ้นละ 6.92 บาท)	12	948,633,413	1,184,955,167	33,038,453,581	41,029,510,250
ทุนที่ออกและชำระแล้ว					
(หุ้นสามัญจำนวน 4,102,951,025 หุ้น มูลค่าที่ชำระแล้วหุ้นละ 6.92 บาท)		819,988,975	1,184,955,167	28,392,421,093	41,029,510,250
ส่วนเกินมูลค่าหุ้น		20,308,211	20,308,211	558,960,166	558,960,166
กำไรสะสม					
จัดสรรแล้ว - ทุนสำรองตามกฎหมาย	13	72,424,779	61,418,972	2,475,126,396	1,965,065,317
ยังไม่ได้จัดสรร		(1,842,454)	88,228,652	2,362,681,931	5,756,445,882
องค์ประกอบอื่นของส่วนของผู้ถือหุ้น		-	-	(535,010,970)	(4,466,741,971)
รวมส่วนของผู้ถือหุ้น		910,879,511	1,354,911,002	33,254,178,616	44,843,239,644
รวมหนี้สินและส่วนของผู้ถือหุ้น		1,793,567,182	2,068,652,841	65,502,038,499	68,476,906,714



Siam Petroleum Refining Public Company

หมายเหตุประกอบข้อมูลทางการเงินระหว่างกาลแบบย่อ ณ วันที่ 10 ถึง 28 เป็นส่วนหนึ่งของข้อมูลทางการเงินระหว่างกาลนี้

ผู้จัดทำ

ผู้ตรวจสอบ

บริษัท สตาร์ ปิโตรเลียม รีไฟน์นิ่ง จำกัด (มหาชน)

งบกำไรขาดทุนเบ็ดเสร็จ

สำหรับงวดสามเดือนสิ้นสุดวันที่ 30 กันยายน พ.ศ. 2558

หมายเหตุ	หน่วย: ดอลลาร์สหรัฐอเมริกา		หน่วย: บาท	
	ยังไม่ได้ตรวจสอบ	ยังไม่ได้ตรวจสอบ	ยังไม่ได้ตรวจสอบ	ยังไม่ได้ตรวจสอบ
	พ.ศ. 2558	พ.ศ. 2557	พ.ศ. 2558	พ.ศ. 2557
รายได้จากการขาย	1,227,730,834	2,024,993,479	43,405,038,271	65,276,697,706
เงินชดเชยจากการจำหน่าย ก๊าซปิโตรเลียมเหลวและน้ำมัน	87,698	8,964,999	3,103,255	288,984,140
รายได้รวม	1,227,818,532	2,033,958,478	43,408,141,526	65,565,681,846
ต้นทุนขาย	(1,248,104,230)	(2,044,063,054)	(44,120,408,227)	(65,889,263,834)
ขาดทุนขั้นต้น	(20,285,698)	(10,104,576)	(712,266,701)	(323,581,988)
กำไรจากอัตราแลกเปลี่ยน	10,245,635	6,606,746	385,999,954	213,166,996
รายได้อื่น	1,797,406	1,815,384	62,996,576	58,501,383
ขาดทุนก่อนค่าใช้จ่าย	(8,242,657)	(1,682,446)	(263,270,171)	(51,913,609)
ค่าใช้จ่ายในการบริหาร	(9,819,842)	(5,752,433)	(348,216,086)	(185,435,787)
ค่าใช้จ่ายอื่น	(66,312)	(26,622)	(2,359,002)	(860,494)
ต้นทุนทางการเงิน	(22,742)	(164,151)	(805,270)	(5,297,749)
ขาดทุนก่อนค่าใช้จ่ายภาษีเงินได้	(18,151,553)	(7,625,652)	(614,650,529)	(243,507,639)
ค่าใช้จ่ายภาษีเงินได้นิติบุคคล 10	356,421	938,679	5,602,382	29,689,915
ขาดทุนสำหรับงวด	(17,795,132)	(6,686,973)	(609,048,147)	(213,817,724)
กำไร(ขาดทุน)เบ็ดเสร็จอื่น:				
รายการที่จะจัดประเภทรายการใหม่ เข้าไปไว้ในกำไรหรือขาดทุนในภายหลัง				
ผลต่างของอัตราแลกเปลี่ยน จากการแปลงค่าบการเงิน	-	-	2,849,648,842	(215,268,248)
กำไร(ขาดทุน)เบ็ดเสร็จอื่นสำหรับงวด - สุทธิจากภาษี	-	-	2,849,648,842	(215,268,248)
กำไร(ขาดทุน)เบ็ดเสร็จรวมสำหรับงวด	(17,795,132)	(6,686,973)	2,240,600,695	(429,085,972)
ขาดทุนต่อหุ้น				
ขาดทุนต่อหุ้นขั้นพื้นฐาน	(0.00)	(0.00)	(0.15)	(0.05)



หมายเหตุประกอบข้อมูลทางการเงินระหว่างกาลฉบับข้อมติที่ 10/2558 ของคณะกรรมการระหว่างกาลนี้
บริษัท สตาร์ ปิโตรเลียม รีไฟน์นิ่ง จำกัด (มหาชน)

Bill W. Q.

นางสาว Diangpa D.

บริษัท สตาร์ ปิโตรเลียม รีไฟน์นิ่ง จำกัด (มหาชน)

งบกำไรขาดทุนเบ็ดเสร็จ

สำหรับงวดเก้าเดือนสิ้นสุดวันที่ 30 กันยายน พ.ศ. 2558

หมายเหตุ	หน่วย: ดอลลาร์สหรัฐอเมริกา		หน่วย: บาท	
	ยังไม่ได้ตรวจสอบ	ยังไม่ได้ตรวจสอบ	ยังไม่ได้ตรวจสอบ	ยังไม่ได้ตรวจสอบ
	พ.ศ. 2558	พ.ศ. 2557	พ.ศ. 2558	พ.ศ. 2557
รายได้จากการขาย	4,092,097,697	5,296,748,441	138,256,267,533	172,267,096,252
เงินชดเชยจากการจำหน่าย ก๊าซปิโตรเลียมเหลวและน้ำมัน	1,849,084	42,352,548	61,107,070	1,387,470,381
รายได้รวม	4,093,946,781	5,339,100,989	138,317,374,603	173,654,566,633
ต้นทุนขาย	(3,838,217,371)	(5,354,609,280)	(129,881,217,897)	(174,153,635,036)
กำไร(ขาดทุน)ขั้นต้น	255,729,410	(15,508,291)	8,436,156,706	(499,068,403)
กำไรจากอัตราแลกเปลี่ยน	12,655,988	25,677,155	465,883,906	836,684,341
รายได้อื่น	6,351,906	5,016,242	213,743,880	163,208,894
กำไรก่อนค่าใช้จ่าย	274,737,304	15,185,106	9,115,784,492	500,824,832
ค่าใช้จ่ายในการบริหาร	(25,087,163)	(18,341,433)	(854,625,809)	(596,768,585)
ค่าใช้จ่ายอื่น	(373,980)	(5,714,764)	(12,425,744)	(186,145,895)
ต้นทุนทางการเงิน	(116,443)	(585,810)	(3,915,191)	(19,037,595)
กำไร(ขาดทุน)ก่อนค่าใช้จ่ายภาษีเงินได้	249,159,718	(9,456,901)	8,244,817,748	(301,127,243)
ค่าใช้จ่ายภาษีเงินได้นิติบุคคล	10 (55,963,823)	1,087,587	(1,862,936,550)	33,776,584
กำไร(ขาดทุน)สำหรับงวด	193,195,895	(8,369,314)	6,381,881,198	(267,350,659)
กำไร(ขาดทุน)เบ็ดเสร็จอื่น:				
รายการที่จะจัดประเภทรายการใหม่ เข้าไปไว้ในกำไรหรือขาดทุนในภายหลัง ผลต่างของอัตราแลกเปลี่ยน จากการแปลงค่าบการเงิน	-	-	3,931,731,001	(786,548,039)
กำไร(ขาดทุน)เบ็ดเสร็จอื่นสำหรับงวด - สุทธิจากภาษี	-	-	3,931,731,001	(786,548,039)
กำไร(ขาดทุน)เบ็ดเสร็จรวมสำหรับงวด	193,195,895	(8,369,314)	10,313,612,199	(1,053,898,698)
กำไร(ขาดทุน)ต่อหุ้น				
กำไร(ขาดทุน)ต่อหุ้นขั้นพื้นฐาน	0.05	(0.00)	1.55	(0.07)



หมายเหตุประกอบข้อมูลทางการเงินระหว่างกาลตามข้อ 10 ถึง 28 เป็นส่วนหนึ่งของข้อมูลทางการเงินระหว่างกาลนี้
Star Petroleum Refining Public Company Limited

บริษัท สตาร์ ปิโตรเลียม รีไฟน์นิ่ง จำกัด (มหาชน) 5

x

x

บริษัท สตีลเทรดดิ้ง จำกัด (มหาชน)

งบแสดงการเปลี่ยนแปลงส่วนของผู้ถือหุ้น (ยังไม่ตัดรางวัลสอบ)

สำหรับงวดเก้าเดือนสิ้นสุดวันที่ 30 กันยายน พ.ศ. 2558

หน่วย: ดอลลาร์สหรัฐอเมริกา


หมายเหตุ	ทุนที่ออกและชำระแล้ว		ส่วนเกินมูลค่าหุ้น	กำไรสะสม		รวมส่วนของ ผู้ถือหุ้น
	จำนวน	ชำระแล้ว		ทุนสำรองตามกฎหมาย	ยังไม่ตัดสรร	
	1,184,955,167	-	20,308,211	61,418,972	342,279,861	1,608,962,211
		-	-	-	(60,000,000)	(60,000,000)
		-	-	-	(8,369,314)	(8,369,314)
	1,184,955,167	-	20,308,211	61,418,972	273,910,547	1,540,592,897
	1,184,955,167	-	20,308,211	61,418,972	88,228,652	1,354,911,002
	(364,966,192)	-	-	-	-	(364,966,192)
		-	-	11,005,807	(1,005,807)	-
		-	-	-	5,403,127	5,403,127
		-	-	-	(277,664,321)	(277,664,321)
		-	-	-	193,195,895	193,195,895
	819,988,975	-	20,308,211	72,424,779	(1,842,454)	910,879,511

หมายเหตุประกอบข้อมูลทางการเงินระหว่างกาลแบบย่อในหน้า 10 ถึง 28 เป็นส่วนหนึ่งของข้อมูลทางการเงินระหว่างกาลนี้

บริษัท สตาร์ ปิโตรเลียม รีไฟน์นิ่ง จำกัด (มหาชน)
 งบแสดงการเปลี่ยนแปลงส่วนของผู้ถือหุ้น (ซึ่งไม่ได้ตรวจสอบ)
 สำหรับงวดเก้าเดือนสิ้นสุดวันที่ 30 กันยายน พ.ศ. 2558

หมายเหตุ	หน่วย: บาท					รวมส่วนของ ผู้ถือหุ้น
	ทุนที่ออกและ ชำระแล้ว		กำไรสะสม		องค์ประกอบอื่นของ	
	ส่วนเกินมูลค่าหุ้น	จัดสรรแล้ว	ยังไม่ได้จัดสรร	ผลต่างจากการแปลงค่า งบการเงิน	ส่วนของผู้ถือหุ้น	
	41,029,510,250	558,960,166	1,965,065,317	13,979,503,492	(4,562,830,487)	52,970,208,738
	-	-	-	(1,855,681,203)	-	(1,855,681,203)
	-	-	-	(267,350,659)	(786,548,039)	(1,053,898,698)
	41,029,510,250	558,960,166	1,965,065,317	11,856,471,630	(5,349,378,526)	50,060,628,837
ยอดคงเหลือวันที่ 1 มกราคม พ.ศ. 2558	41,029,510,250	558,960,166	1,965,065,317	5,756,445,882	(4,466,741,971)	44,843,239,644
การลดทุนงคะทะเบียน	(12,637,089,157)	-	-	-	-	(12,637,089,157)
ทุนสำรองตามกฎหมาย	-	-	510,061,079	(510,061,079)	-	-
การจ่ายโดยใช้หุ้นเป็นเกณฑ์	-	-	-	197,400,000	-	197,400,000
เงินปันผล	-	-	-	(9,462,984,070)	-	(9,462,984,070)
กำไรเบ็ดเสร็จรวมสำหรับงวด	-	-	-	6,381,881,198	3,931,731,001	10,313,612,199
ยอดคงเหลือวันที่ 30 กันยายน พ.ศ. 2558	28,392,421,093	558,960,166	2,475,126,396	2,362,681,931	(535,010,970)	33,254,178,616

หมายเหตุประกอบข้อมูลทางการเงินระหว่างกาลแนบอยู่ในหน้า 10 ถึง 28 เป็นส่วนหนึ่งของข้อมูลทางการเงินระหว่างกาลนี้



(Signature)
 x

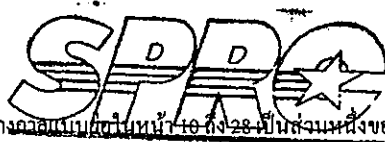
(Signature)
 x

บริษัท สตาร์ ปิโตรเลียม รีไฟน์นิ่ง จำกัด (มหาชน)

งบกระแสเงินสด

สำหรับงวดเก้าเดือนสิ้นสุดวันที่ 30 กันยายน พ.ศ. 2558

หมายเหตุ	หน่วย: ดอลลาร์สหรัฐอเมริกา		หน่วย: บาท	
	ยังไม่ได้ตรวจสอบ	ยังไม่ได้ตรวจสอบ	ยังไม่ได้ตรวจสอบ	ยังไม่ได้ตรวจสอบ
	พ.ศ. 2558	พ.ศ. 2557	พ.ศ. 2558	พ.ศ. 2557
กระแสเงินสดจากกิจกรรมดำเนินงาน				
กำไร(ขาดทุน)ก่อนภาษีเงินได้	249,159,718	(9,456,901)	8,244,817,748	(301,127,243)
รายการปรับปรุง				
รายได้ทางการเงิน	(2,436,334)	(679,236)	(82,061,344)	(22,076,787)
รายจ่ายทางการเงิน	116,443	585,810	3,915,191	19,037,595
ค่าเสื่อมราคา	7 59,607,261	56,559,610	2,019,218,303	1,840,106,430
ค่าตัดจำหน่าย	726,704	733,528	24,613,257	23,871,018
ขาดทุนจากการจำหน่ายสินทรัพย์	361,948	5,500,942	12,031,220	179,032,551
กำไรจากอัตราแลกเปลี่ยนที่ยังไม่เกิดขึ้นจริง	(7,743,332)	(12,461,715)	(262,557,799)	(405,576,451)
ขาดทุนจากสินค้าสามัญและวัสดุอื่น	361,148	369,695	11,718,980	12,078,839
(กลับรายการ) ขาดทุนจากการลดมูลค่า				
สินค้าคงเหลือ	(75,605,567)	773,379	(2,476,815,131)	23,436,497
ค่าใช้จ่ายผลประโยชน์พนักงานหลังการเลิกจ้าง				
หรือเกษียณอายุ	423,798	448,286	14,332,568	14,587,413
การจ่ายโดยถือหุ้นเป็นเกณฑ์	5,403,127	-	191,177,911	-
รายได้หรือตัดบัญชีรับระหว่างงวด	(354,167)	(615,046)	(12,008,967)	(20,017,171)
การเปลี่ยนแปลงของสินทรัพย์และหนี้สินดำเนินงาน				
ลูกหนี้การค้าและลูกหนี้อื่น	88,494,374	160,223,988	3,000,631,823	5,214,617,878
สินค้าคงเหลือ	162,005,894	(46,058,305)	5,493,231,066	(1,499,004,375)
สินทรัพย์หมุนเวียนอื่นและสินทรัพย์อื่น	30,282,913	38,208,037	1,026,820,891	1,243,511,134
เจ้าหนี้การค้าและเจ้าหนี้อื่น	(49,706,520)	(186,957,373)	(1,693,399,638)	(6,084,677,271)
หนี้สินหมุนเวียนอื่นและหนี้สินอื่น	6,456,898	1,502,452	218,937,922	48,900,912
เงินสดได้มาจากการดำเนินงาน				
รับดอกเบี้ย	2,444,014	698,092	82,309,806	22,698,409
จ่ายดอกเบี้ย	(116,443)	(585,810)	(3,915,191)	(19,037,595)
จ่ายภาษีเงินได้	(8,147,223)	(11,717,619)	(290,660,545)	(369,239,326)
เงินสดสุทธิได้มา(ใช้ไป)จากกิจกรรมดำเนินงาน				
	461,734,654	(2,928,186)	15,522,338,071	(78,877,543)



หมายเหตุประกอบข้อมูลทางการเงินระหว่างกลางเป็นข้อมูลในหน้า 10 ถึง 28 เป็นส่วนหนึ่งของข้อมูลทางการเงินระหว่างกลางนี้

Star Petroleum Refining Public Company Limited

บริษัท สตาร์ ปิโตรเลียม รีไฟน์นิ่ง จำกัด (มหาชน)

Bill
X

Handwritten signature

X

Handwritten signature

บริษัท สตาร์ ปิโตรเลียม รีไฟน์นิ่ง จำกัด (มหาชน)

หมายเหตุประกอบข้อมูลทางการเงินระหว่างกาลแบบย่อ (ยังไม่ได้ตรวจสอบ)

สำหรับงวดเก้าเดือนสิ้นสุดวันที่ 30 กันยายน พ.ศ. 2558

1 ข้อมูลทั่วไป

บริษัท สตาร์ ปิโตรเลียม รีไฟน์นิ่ง จำกัด (มหาชน) (เดิมชื่อ บริษัท สตาร์ ปิโตรเลียม รีไฟน์นิ่ง จำกัด (“บริษัท”) เป็นบริษัทมหาชน จำกัด ซึ่งจัดตั้งและมีสถานประกอบการอยู่ในประเทศไทย

บริษัทจดทะเบียนเป็นบริษัทจำกัด เมื่อวันที่ 20 พฤศจิกายน พ.ศ. 2535 เพื่อประกอบธุรกิจกิจการ โรงกลั่นน้ำมันปิโตรเลียม ซึ่งตั้งอยู่ในจังหวัดระยอง ประเทศไทย โดยมีบริษัท Chevron South Asia Holding Pte., Ltd. ซึ่งเป็นบริษัทในเครือของบริษัท Chevron Global Energy Inc. (ร้อยละ 64) และบริษัท ปตท. จำกัด (มหาชน) (“ปตท.”) (ร้อยละ 36) เป็นผู้ถือหุ้น

บริษัทได้จดทะเบียนอยู่ที่ เลขที่ 1 ถนนไอ-3บี ตำบลมาบตาพุด อำเภอเมือง จังหวัดระยอง 21150

ข้อมูลทางการเงินระหว่างกาลนี้ได้รับอนุมัติโดยคณะกรรมการบริษัท เมื่อวันที่ 4 พฤศจิกายน พ.ศ. 2558

ข้อมูลทางการเงินระหว่างกาลที่นำเสนอนี้ได้มีการสอบทานแต่ยังไม่ได้ตรวจสอบ

2 นโยบายการบัญชี

2.1 เกณฑ์ในการจัดทำข้อมูลทางการเงินระหว่างกาล

ข้อมูลทางการเงินระหว่างกาลได้จัดทำขึ้นตามหลักการบัญชีที่รับรองทั่วไปในประเทศไทยภายใต้พระราชบัญญัติการบัญชี พ.ศ. 2543 ซึ่งหมายถึงมาตรฐานการบัญชีที่ออกภายใต้พระราชบัญญัติวิชาชีพบัญชี พ.ศ. 2547 ข้อมูลทางการเงินหลัก คือ งบแสดงฐานะการเงิน งบกำไรขาดทุนเบ็ดเสร็จ งบแสดงการเปลี่ยนแปลงส่วนของผู้ถือหุ้นและงบกระแสเงินสด ได้จัดทำให้เป็นรูปแบบที่สมบูรณ์ ส่วนหมายเหตุประกอบข้อมูลทางการเงินระหว่างกาลทำเป็นแบบย่อเพื่อให้สอดคล้องกับมาตรฐานการบัญชีฉบับที่ 34 (ปรับปรุง 2557) เรื่องงบการเงินระหว่างกาล

ข้อมูลทางการเงินระหว่างกาลนี้ควรอ่านควบคู่กับงบการเงินของรอบปีบัญชีสิ้นสุดวันที่ 31 ธันวาคม พ.ศ. 2557

ข้อมูลทางการเงินระหว่างกาลฉบับภาษาอังกฤษจัดทำขึ้นจากข้อมูลทางการเงินระหว่างกาลฉบับภาษาไทยที่จัดทำตามกฎหมาย ในกรณีที่มีเนื้อความขัดแย้งกันหรือมีการตีความในสองภาษาแตกต่างกัน ให้ใช้ข้อมูลทางการเงินระหว่างกาลฉบับภาษาไทยเป็นหลัก

นโยบายการบัญชีที่ใช้ในการจัดทำข้อมูลทางการเงินระหว่างกาลเป็นนโยบายเดียวกันกับนโยบายการบัญชีที่ใช้ในการจัดทำงบการเงินสำหรับงวดปีบัญชีสิ้นสุดวันที่ 31 ธันวาคม พ.ศ. 2557 ยกเว้นเรื่องที่ยอธิบายในหมายเหตุประกอบงบการเงินข้อ 2.4

รายจ่ายที่เกิดขึ้นเป็นครั้งคราวในระหว่างงวดปีบัญชีจะแสดงเป็นค่าใช้จ่ายหรือค่าใช้จ่ายรายการตัดบัญชีโดยใช้เกณฑ์เดียวกับการแสดงรายจ่ายเป็นค่าใช้จ่ายหรือค่าใช้จ่ายรายการตัดบัญชี ณ วันสิ้นงวดปีบัญชี

ภาษีเงินได้ระหว่างกาลตั้งค้างจ่ายไว้โดยใช้อัตราภาษีเดียวกับที่ใช้กับผลกำไรรวมทั้งปีที่คาดว่าจะได้



Star Petroleum Refining Public Company Limited
บริษัท สตาร์ ปิโตรเลียม รีไฟน์นิ่ง จำกัด (มหาชน)

๙ ๑/๑๑

A handwritten signature in black ink, appearing to be 'WQ', is written over the printed name of the company.

๑๑/๑๑
๑๑/๑๑

2 นโยบายการบัญชี (ต่อ)

2.2 มาตรฐานการรายงานทางการเงินใหม่ การปรับปรุงมาตรฐานการบัญชี การปรับปรุงมาตรฐานการรายงานทางการเงินและการตีความที่เกี่ยวข้อง

มาตรฐานการรายงานทางการเงินใหม่ การปรับปรุงมาตรฐานการบัญชี การปรับปรุงมาตรฐานการรายงานทางการเงินและการตีความที่เกี่ยวข้อง ซึ่งมีผลบังคับใช้ ณ วันที่ 1 มกราคม พ.ศ. 2558 ซึ่งเกี่ยวข้องกับบริษัท

ก) กลุ่มมาตรฐานการรายงานทางการเงิน ที่ส่งผลกระทบต่ออย่างมีสาระสำคัญต่อบริษัท มีดังต่อไปนี้

มาตรฐานการบัญชี ฉบับที่ 1 (ปรับปรุง 2557)	เรื่อง การนำเสนองบการเงิน
มาตรฐานการบัญชี ฉบับที่ 16 (ปรับปรุง 2557)	เรื่อง ที่ดิน อาคารและอุปกรณ์
มาตรฐานการบัญชี ฉบับที่ 19 (ปรับปรุง 2557)	เรื่อง ผลประโยชน์ของพนักงาน
มาตรฐานการบัญชี ฉบับที่ 27 (ปรับปรุง 2557)	เรื่อง งบการเงินเฉพาะกิจการ
มาตรฐานการบัญชี ฉบับที่ 34 (ปรับปรุง 2557)	เรื่อง งบการเงินระหว่างกาล
มาตรฐานการรายงานทางการเงิน ฉบับที่ 13	เรื่อง การวัดมูลค่ายุติธรรม
การตีความมาตรฐานการรายงานทางการเงิน ฉบับที่ 14 (ปรับปรุง 2557)	เรื่อง ข้อจำกัดสินทรัพย์ตามโครงการผลประโยชน์ ข้อกำหนดเงินทุนขั้นต่ำและปฏิสัมพันธ์ของรายการเหล่านี้ สำหรับมาตรฐานการบัญชี ฉบับที่ 19 เรื่อง ผลประโยชน์ของพนักงาน

ข) กลุ่มมาตรฐานการรายงานทางการเงินที่เปลี่ยนแปลงอย่างไม่มีสาระสำคัญและไม่มีผลกระทบต่อบริษัท มีดังนี้

มาตรฐานการบัญชี ฉบับที่ 2 (ปรับปรุง 2557)	เรื่อง สินค้าคงเหลือ
มาตรฐานการบัญชี ฉบับที่ 7 (ปรับปรุง 2557)	เรื่อง งบกระแสเงินสด
มาตรฐานการบัญชี ฉบับที่ 8 (ปรับปรุง 2557)	เรื่อง นโยบายการบัญชี การเปลี่ยนแปลงประมาณการทางบัญชี และข้อผิดพลาด
มาตรฐานการบัญชี ฉบับที่ 10 (ปรับปรุง 2557)	เรื่อง เหตุการณ์ภายหลังรอบระยะเวลารายงาน
มาตรฐานการบัญชี ฉบับที่ 12 (ปรับปรุง 2557)	เรื่อง ภาษีเงินได้
มาตรฐานการบัญชี ฉบับที่ 17 (ปรับปรุง 2557)	เรื่อง สัญญาเช่า
มาตรฐานการบัญชี ฉบับที่ 18 (ปรับปรุง 2557)	เรื่อง รายได้
มาตรฐานการบัญชี ฉบับที่ 20 (ปรับปรุง 2557)	เรื่อง การบัญชีสำหรับเงินอุดหนุนจากรัฐบาลและการเปิดเผยข้อมูลเกี่ยวกับความช่วยเหลือจากรัฐบาล
มาตรฐานการบัญชี ฉบับที่ 21 (ปรับปรุง 2557)	เรื่อง ผลกระทบจากการเปลี่ยนแปลงของอัตราแลกเปลี่ยนเงินตราต่างประเทศ
มาตรฐานการบัญชี ฉบับที่ 23 (ปรับปรุง 2557)	เรื่อง ต้นทุนการกู้ยืม
มาตรฐานการบัญชี ฉบับที่ 24 (ปรับปรุง 2557)	เรื่อง การเปิดเผยข้อมูลเกี่ยวกับบุคคล หรือกิจการที่เกี่ยวข้องกัน
มาตรฐานการบัญชี ฉบับที่ 26 (ปรับปรุง 2557)	เรื่อง การบัญชีและการรายงาน โครงการผลประโยชน์เมื่อออกจากงาน
มาตรฐานการบัญชี ฉบับที่ 33 (ปรับปรุง 2557)	เรื่อง กำไรต่อหุ้น
มาตรฐานการบัญชี ฉบับที่ 36 (ปรับปรุง 2557)	เรื่อง การค้ำของสินทรัพย์

2 นโยบายการบัญชี (ต่อ)

2.2 มาตรฐานการรายงานทางการเงินใหม่ การปรับปรุงมาตรฐานการบัญชี การปรับปรุงมาตรฐานการรายงานทางการเงิน และการตีความที่เกี่ยวข้อง (ต่อ)

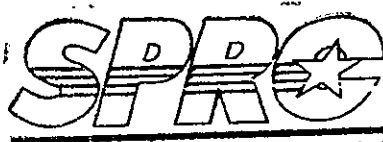
ข) กลุ่มมาตรฐานการรายงานทางการเงินที่เปลี่ยนแปลงอย่างไม่มีสาระสำคัญและไม่มีผลกระทบต่อบริษัท มีดังนี้ (ต่อ)

มาตรฐานการบัญชี ฉบับที่ 37 (ปรับปรุง 2557)	เรื่อง ประมวลการหนี้สิน หนี้สินที่อาจเกิดขึ้น และสินทรัพย์ที่อาจเกิดขึ้น
มาตรฐานการบัญชี ฉบับที่ 38 (ปรับปรุง 2557)	เรื่อง สินทรัพย์ไม่มีตัวตน
มาตรฐานการรายงานทางการเงิน ฉบับที่ 2 (ปรับปรุง 2557)	เรื่อง การจ่ายโดยใช้หุ้นเป็นเกณฑ์
มาตรฐานการรายงานทางการเงิน ฉบับที่ 8 (ปรับปรุง 2557)	เรื่อง ส่วนงานดำเนินงาน
การตีความมาตรฐานการบัญชี ฉบับที่ 10 (ปรับปรุง 2557)	เรื่อง ความช่วยเหลือจากรัฐบาล - กรณีที่ไม่มีความเกี่ยวข้องอย่างเฉพาะเจาะจงกับกิจกรรมดำเนินงาน
การตีความมาตรฐานการบัญชี ฉบับที่ 27 (ปรับปรุง 2557)	เรื่อง การประเมินเนื้อหาของสัญญาเช่าที่ทำขึ้นตามรูปแบบกฎหมาย
การตีความมาตรฐานการรายงานทางการเงิน ฉบับที่ 1 (ปรับปรุง 2557)	เรื่อง การเปลี่ยนแปลงในหนี้สินที่เกิดขึ้นจากการรื้อถอน การบูรณะ และหนี้สินที่มีลักษณะคล้ายคลึงกัน
การตีความมาตรฐานการรายงานทางการเงิน ฉบับที่ 4 (ปรับปรุง 2557)	เรื่อง การประเมินว่า ข้อตกลงประกอบด้วยสัญญาเช่าหรือไม่
การตีความมาตรฐานการรายงานทางการเงิน ฉบับที่ 10 (ปรับปรุง 2557)	เรื่อง งบการเงินระหว่างกาลและการด้อยค่า
การตีความมาตรฐานการรายงานทางการเงิน ฉบับที่ 18 (ปรับปรุง 2557)	เรื่อง การโอนสินทรัพย์จากลูกค้า

2.3 นโยบายการบัญชีที่ปรับปรุงใหม่

ผลประโยชน์พนักงาน

บริษัทนำมาตรฐานการบัญชี ฉบับที่ 19 (ปรับปรุง 2557) มาปฏิบัติเมื่อวันที่ 1 มกราคม พ.ศ. 2558 ตามมาตรฐานการบัญชี ฉบับที่ 19 (ปรับปรุง 2557) การเปลี่ยนแปลงที่สำคัญได้แก่ (ก) ผลกำไรและขาดทุนจากการประมาณการตามหลักคณิตศาสตร์ประกันภัย เปลี่ยนชื่อเป็น “การวัดมูลค่าใหม่” และต้องรับรู้ใน “กำไรขาดทุนเบ็ดเสร็จ” แทนที่ ผลกำไรและขาดทุนจากการประมาณการตามหลักคณิตศาสตร์ประกันภัยจะไม่สามารถรับรู้ตามวิธีขอบเขตหรือรับรู้ในกำไรหรือขาดทุนได้ และ (ข) ต้นทุนบริการในอดีตจะรับรู้ในงวดที่มีการเปลี่ยนแปลงโครงการ ผลประโยชน์ที่ยังไม่เป็นสิทธิขาดจะไม่สามารถรับรู้ตลอดระยะเวลาการให้บริการในอนาคตได้ ทั้งนี้มาตรฐานดังกล่าวไม่มีผลกระทบที่เป็นสาระสำคัญกับบริษัท



บริษัท สตาร์ ปิโตรเลียม รีไฟน์นิ่ง จำกัด (มหาชน)

หมายเหตุประกอบข้อมูลทางการเงินระหว่างกาลแบบย่อ (ยังไม่ได้ตรวจสอบ)

สำหรับงวดเก้าเดือนสิ้นสุดวันที่ 30 กันยายน พ.ศ. 2558

2 นโยบายการบัญชี (ต่อ)

2.4 นโยบายการบัญชีใหม่

การจ่ายโดยใช้หุ้นเป็นเกณฑ์

ในไตรมาสที่ 3 นี้บริษัทดำเนินโครงการผลตอบแทนพนักงานโดยใช้หุ้นเป็นเกณฑ์ที่ชำระด้วยตราสารทุน โดยที่กิจการได้รับบริการจากพนักงาน เป็นสิ่งตอบแทนสำหรับตราสารทุน (สิทธิซื้อหุ้น) ที่กิจการออกให้ มูลค่ายุติธรรมของบริการของพนักงานเพื่อแลกเปลี่ยนกับการให้สิทธิซื้อหุ้นจะรับรู้เป็นค่าใช้จ่าย จำนวนรวมที่บันทึกเป็นค่าใช้จ่ายจะอ้างอิงจากมูลค่าของยุติธรรมของสิทธิซื้อหุ้นที่ออกให้โดย

- รวมเงื่อนไขทางการตลาด
- ไม่รวมผลกระทบของการบริการและเงื่อนไขการได้รับสิทธิที่ไม่ใช่เงื่อนไขการตลาด (ตัวอย่างเช่นความสามารถทำกำไร การเติบโตของกำไรตามที่กำหนดไว้ และ พนักงานจะยังเป็นพนักงานของกิจการ ในช่วงเวลาที่กำหนด) และ
- ไม่รวมผลกระทบของเงื่อนไขการได้รับสิทธิที่ไม่ใช่เงื่อนไขการบริการหรือผลงาน

เงื่อนไขการได้รับสิทธิที่ไม่ใช่เงื่อนไขทางการตลาดจะรวมอยู่ในข้อสมมติฐานเกี่ยวกับจำนวนของสิทธิซื้อหุ้นที่คาดว่าจะได้รับสิทธิ ค่าใช้จ่ายทั้งหมดจะรับรู้ตลอดระยะเวลาได้รับสิทธิ ซึ่งเป็นไปตามเงื่อนไขการได้รับสิทธิที่กำหนดไว้ บริษัทจะทบทวนการประเมินจำนวนของสิทธิซื้อหุ้นที่คาดว่าจะได้รับสิทธิ ซึ่งขึ้นกับเงื่อนไขการได้รับสิทธิที่ไม่ใช่เงื่อนไขการตลาด และจะรับรู้ผลกระทบของการปรับปรุงประมาณการเริ่มแรกในกำไรหรือขาดทุนพร้อมกับการปรับปรุงรายการไปยังส่วนของผู้ถือหุ้น ณ วันที่สิ้นรอบระยะเวลาการรายงาน

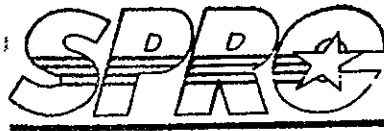
เมื่อมีการใช้สิทธิ บริษัทจะออกหุ้นใหม่ สิ่งตอบแทนที่ได้รับสุทธิด้วยต้นทุนในการทำรายการทางตรงจะบันทึกไปยังหุ้นเรือนหุ้น (มูลค่าตามบัญชี) และ ส่วนเกินมูลค่าหุ้น

3 ข้อมูลจำแนกตามส่วนงาน

บริษัทผลิตผลิตภัณฑ์ปิโตรเลียมในประเทศไทยสำหรับตลาดในประเทศและต่างประเทศ โดยใช้ประโยชน์จากสินทรัพย์เดียวกัน บริษัทมีเพียงหนึ่งส่วนงานที่รายงาน คือ โรงกลั่น ผู้มีอำนาจตัดสินใจสูงสุดด้านการดำเนินงาน สอบทานรายงานภายในซึ่งรายงานผลประกอบการของบริษัททั้งหมดเพื่อที่จะประเมินผลการปฏิบัติงานและจัดสรรทรัพยากร ผู้มีอำนาจตัดสินใจสูงสุดด้านการดำเนินงานจะประเมินผลการปฏิบัติงานของส่วนงานที่รายงาน โดยวัดผลจากรายได้ ต้นทุนกำไรขั้นต้นและกำไรก่อนดอกเบี้ยรับและดอกเบี้ยจ่าย ภาษีเงินได้ ค่าเสื่อมราคาและค่าตัดจำหน่าย

สำหรับรายได้ของบริษัท ร้อยละ 93 มาจากรายได้รับจากบุคคลหรือกิจการที่เกี่ยวข้องกัน (พ.ศ. 2557: ร้อยละ 92) โดยจำนวนรายได้รับจากบุคคลหรือกิจการที่เกี่ยวข้องกันแสดงอยู่ในหมายเหตุประกอบงบการเงินข้อที่ 11

บริษัทมีฐานที่ตั้งในประเทศไทยและรายได้ทั้งหมดเกิดขึ้นในประเทศไทย



Star Petroleum Refining Public Company Limited
บริษัท สตาร์ ปิโตรเลียม รีไฟน์นิ่ง จำกัด (มหาชน)

x Bill
x

x
x

บริษัท สตาร์ ปิโตรเลียม รีไฟน์นิ่ง จำกัด (มหาชน)

หมายเหตุประกอบข้อมูลทางการเงินระหว่างกาลแบบย่อ (ยังไม่ได้ตรวจสอบ)

สำหรับงวดเก้าเดือนสิ้นสุดวันที่ 30 กันยายน พ.ศ. 2558

4 ลูกหนี้การค้าและลูกหนี้อื่น

	หน่วย: ดอลลาร์สหรัฐอเมริกา		หน่วย: บาท	
	30 กันยายน พ.ศ. 2558	31 ธันวาคม พ.ศ. 2557	30 กันยายน พ.ศ. 2558	31 ธันวาคม พ.ศ. 2557
ลูกหนี้การค้า				
- บุคคลหรือกิจการที่เกี่ยวข้องกัน (หมายเหตุ 11 (ง))	269,983,969	343,131,553	9,845,534,143	11,339,766,953
- บุคคลหรือกิจการอื่น	20,949,816	34,644,036	765,388,959	1,147,174,899
	<u>290,933,785</u>	<u>377,775,589</u>	<u>10,610,923,102</u>	<u>12,486,941,852</u>
ลูกหนี้อื่น				
- บุคคลหรือกิจการที่เกี่ยวข้องกัน (หมายเหตุ 11 (จ))	779,629	411,663	28,468,348	13,564,947
- เงินชดเชยจากการจำหน่าย ก๊าซปิโตรเลียมเหลว (LPG)	-	7,816,718	-	258,836,556
- เงินชดเชยจากการจำหน่าย น้ำมันเชื้อเพลิง	93,088	-	3,400,910	-
- บุคคลหรือกิจการอื่น	5,916,182	2,211,890	216,127,568	73,222,223
	<u>6,788,899</u>	<u>10,440,271</u>	<u>247,996,826</u>	<u>345,623,726</u>
ลูกหนี้การค้าและลูกหนี้อื่น	<u>297,722,684</u>	<u>388,215,860</u>	<u>10,858,919,928</u>	<u>12,832,565,578</u>

ลูกหนี้การค้า สามารถวิเคราะห์ตามอายุหนี้ที่ค้างชำระได้ดังนี้

	หน่วย: ดอลลาร์สหรัฐอเมริกา		หน่วย: บาท	
	30 กันยายน พ.ศ. 2558	31 ธันวาคม พ.ศ. 2557	30 กันยายน พ.ศ. 2558	31 ธันวาคม พ.ศ. 2557
ไม่เกิน 3 เดือน	290,933,785	377,775,589	10,610,923,102	12,486,941,852
3 - 6 เดือน	-	-	-	-
6 - 12 เดือน	-	-	-	-
เกินกว่า 12 เดือน	-	-	-	-
รวมลูกหนี้การค้า	<u>290,933,785</u>	<u>377,775,589</u>	<u>10,610,923,102</u>	<u>12,486,941,852</u>
หัก ค่าเผื่อนี้สงสัยจะสูญ	-	-	-	-
	<u>290,933,785</u>	<u>377,775,589</u>	<u>10,610,923,102</u>	<u>12,486,941,852</u>



Star Petroleum Refining Public Company Limited

บริษัท สตาร์ ปิโตรเลียม รีไฟน์นิ่ง จำกัด (มหาชน)

น.9111

x

WQ

x

Star Petroleum Refining Public Company Limited

G

บริษัท สตาร์ ปิโตรเลียม รีไฟน์นิ่ง จำกัด (มหาชน)

หมายเหตุประกอบข้อมูลทางการเงินระหว่างกาลแบบย่อ (ยังไม่ได้ตรวจสอบ)

สำหรับงวดเก้าเดือนสิ้นสุดวันที่ 30 กันยายน พ.ศ. 2558

5 สินค้าคงเหลือ - สุทธิ

	หน่วย: ดอลลาร์สหรัฐอเมริกา		หน่วย: บาท	
	30 กันยายน พ.ศ. 2558	31 ธันวาคม พ.ศ. 2557	30 กันยายน พ.ศ. 2558	31 ธันวาคม พ.ศ. 2557
น้ำมันดิบ (สุทธิจากค่าเผื่อ)	109,766,618	217,927,052	4,010,257,539	7,216,262,047
ผลิตภัณฑ์ปิโตรเลียม (สุทธิจากค่าเผื่อ)	82,429,546	103,771,472	3,011,514,033	3,436,205,486
วัสดุอื่น (สุทธิจากค่าเผื่อ)	22,858,934	25,102,692	835,137,422	831,230,470
	215,055,098	346,801,216	7,856,908,994	11,483,698,003
น้ำมันดิบระหว่างทาง (สุทธิจากค่าเผื่อ)	102,183,651	57,199,008	3,733,218,375	1,894,042,206
สินค้านคงเหลือ - สุทธิ	317,238,749	404,000,224	11,590,127,369	13,377,740,209

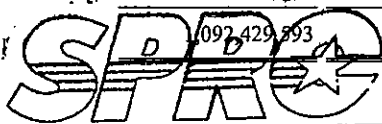
ภายใต้ข้อกำหนดของกระทรวงพลังงานกำหนดให้บริษัทต้องตั้งสำรองน้ำมันดิบไว้อย่างน้อยร้อยละ 6 ของปริมาณการผลิตในแต่ละงวด ซึ่งปริมาณการสำรองนั้นขึ้นอยู่กับแผนการผลิตและปริมาณการผลิต ณ วันที่ 30 กันยายน พ.ศ. 2558 (พ.ศ. 2557: ร้อยละ 6) สินค้าคงเหลือข้างต้นได้รวมน้ำมันดิบที่บริษัทจะต้องสำรองขึ้นจำนวน 139,988,900 ดอลลาร์สหรัฐอเมริกา หรือ 5,114,410,462 บาท (พ.ศ. 2557: 141,090,084 ดอลลาร์สหรัฐอเมริกา หรือ 4,671,944,183 บาท)

6 สินทรัพย์หมุนเวียนอื่น

	หน่วย: ดอลลาร์สหรัฐอเมริกา		หน่วย: บาท	
	30 กันยายน พ.ศ. 2558	31 ธันวาคม พ.ศ. 2557	30 กันยายน พ.ศ. 2558	31 ธันวาคม พ.ศ. 2557
เงินจ่ายล่วงหน้าค่าซื้อวัสดุ	796,414	777,926	28,872,899	25,578,677
ภาษีเงินได้จ่ายล่วงหน้า	5,418,217	5,903,161	197,951,299	195,472,541
อื่นๆ	860,579	430,752	31,440,764	14,263,585
สินทรัพย์หมุนเวียนอื่น	7,075,210	7,111,839	258,264,962	235,314,803

7 ที่ดิน อาคารและอุปกรณ์ และสินทรัพย์ไม่มีตัวตน - สุทธิ

	หน่วย: ดอลลาร์สหรัฐอเมริกา		หน่วย: บาท	
	ที่ดิน อาคาร อุปกรณ์	สินทรัพย์ ไม่มีตัวตน	ที่ดิน อาคาร อุปกรณ์	สินทรัพย์ ไม่มีตัวตน
ราคาตามบัญชีต้นงวด	1,144,124,632	2,719,845	37,885,627,771	90,062,776
ซื้อสินทรัพย์	8,286,201	1,002	281,673,488	34,621
จำหน่ายสินทรัพย์/ตัดจำหน่าย	(373,979)	-	(12,437,601)	-
ค่าเสื่อมราคา/ค่าตัดจำหน่าย	(59,607,261)	(632,130)	(2,019,218,303)	(21,410,093)
ผลต่างจากการแปลงค่างบการเงิน	-	-	3,775,614,376	7,622,721
ราคาตามบัญชีปลายงวด	1,092,429,593	2,088,717	39,911,259,731	76,310,025



Star Petroleum Refining Public Company Limited

บริษัท สตาร์ ปิโตรเลียม รีไฟน์นิ่ง จำกัด (มหาชน)

u(BH)
x WCO

Handwritten signature and initials.

บริษัท สตาร์ ปิโตรเลียม รีไฟน์นิ่ง จำกัด (มหาชน)

หมายเหตุประกอบข้อมูลทางการเงินระหว่างกาลแบบย่อ (ยังไม่ได้ตรวจสอบ)

สำหรับงวดเก้าเดือนสิ้นสุดวันที่ 30 กันยายน พ.ศ. 2558

8 เจ้าหนี้การค้าและเจ้าหนี้อื่น

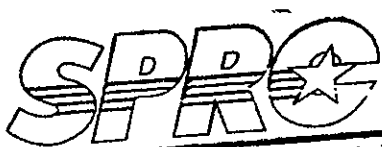
	หน่วย: ดอลลาร์สหรัฐอเมริกา		หน่วย: บาท	
	30 กันยายน พ.ศ. 2558	31 ธันวาคม พ.ศ. 2557	30 กันยายน พ.ศ. 2558	31 ธันวาคม พ.ศ. 2557
เจ้าหนี้การค้า				
- บุคคลหรือกิจการที่เกี่ยวข้องกัน (หมายเหตุ 11 (ง))	248,331,098	289,587,327	9,072,627,667	9,589,163,700
- บุคคลหรือกิจการอื่น	16,509,498	20,486,639	603,164,620	678,377,564
	<u>264,840,596</u>	<u>310,073,966</u>	<u>9,675,792,287</u>	<u>10,267,541,264</u>
เจ้าหนี้อื่น				
- บุคคลหรือกิจการที่เกี่ยวข้องกัน (หมายเหตุ 11 (จ))	763,601	513,101	27,897,695	16,990,424
- บุคคลหรือกิจการอื่น	16,822,992	21,931,762	614,013,365	725,621,598
	<u>17,586,593</u>	<u>22,444,863</u>	<u>641,911,060</u>	<u>742,612,022</u>
รวมเจ้าหนี้การค้าและเจ้าหนี้อื่น	<u>282,427,189</u>	<u>332,518,829</u>	<u>10,317,703,347</u>	<u>11,010,153,286</u>

9 หนี้สินหมุนเวียนอื่น

	หน่วย: ดอลลาร์สหรัฐอเมริกา		หน่วย: บาท	
	30 กันยายน พ.ศ. 2558	31 ธันวาคม พ.ศ. 2557	30 กันยายน พ.ศ. 2558	31 ธันวาคม พ.ศ. 2557
ภาษีสรรพสามิตค้างจ่าย	23,925,637	29,983,270	874,108,766	992,842,018
ภาษีหัก ณ ที่จ่ายค้างจ่าย	12,510,035	231,230	457,046,636	7,656,755
หนี้สินหมุนเวียนอื่น	36,435,672	30,214,500	1,331,155,402	1,000,498,773

10 ภาษีเงินได้

ภาษีเงินได้ระหว่างกาลได้ใช้วิธีการประมาณการจากฝ่ายบริหารโดยใช้อัตราภาษีเดียวกับที่ใช้กับกำไรรวมทั้งปีที่คาดว่าจะเกิดขึ้น
ประมาณการอัตราภาษีเงินได้ที่ใช้ในงวดระหว่างกาลสำหรับงวดเก้าเดือนสิ้นสุดวันที่ 30 กันยายน พ.ศ. 2558 คือ อัตราร้อยละ 20 ต่อปี
(ประมาณการอัตราภาษีเงินได้ที่ใช้ในงวดระหว่างกาลปีก่อน คือ อัตราร้อยละ 20 ต่อปี)



Star Petroleum Refining Public Company Limited

บริษัท สตาร์ ปิโตรเลียม รีไฟน์นิ่ง จำกัด (มหาชน)

บริษัท สตาร์ ปิโตรเลียม รีไฟน์นิ่ง จำกัด (มหาชน)

หมายเหตุประกอบข้อมูลทางการเงินระหว่างกาลแบบย่อ (ยังไม่ได้ตรวจสอบ)

สำหรับงวดเก้าเดือนสิ้นสุดวันที่ 30 กันยายน พ.ศ. 2558

11 รายการกับบุคคลหรือกิจการที่เกี่ยวข้องกัน

กิจการและบุคคลที่ควบคุมหรือถูกควบคุม โดยบริษัทซึ่งหมายรวมถึงบริษัทใหญ่ของกลุ่มบริษัท บริษัทย่อยและบริษัทย่อยลำดับถัดไป หรืออยู่ภายใต้การควบคุมเดียวกับบริษัท ไม่ว่าจะโดยทอดเดียวหรือหลายทอด ทั้งทางตรงและทางอ้อม กิจการและบุคคลดังกล่าวเป็นบุคคลหรือกิจการที่เกี่ยวข้องกับบริษัท บริษัทร่วมและบุคคลที่เป็นเจ้าของส่วนได้เสียในสิทธิหรืออสังหาริมทรัพย์ซึ่งทำให้ผู้เป็นเจ้าของดังกล่าวมีอิทธิพลอย่างเป็นสาระสำคัญเหนือกิจการ ผู้บริหารสำคัญ รวมทั้งกรรมการและพนักงานของบริษัทและสมาชิกในครอบครัวที่ใกล้ชิดกับบุคคลเหล่านั้น กิจการและบุคคลทั้งหมดเป็นบุคคลหรือกิจการที่เกี่ยวข้องกับบริษัท

ในการพิจารณาความสัมพันธ์ระหว่างบุคคลหรือกิจการที่เกี่ยวข้องกันซึ่งอาจมีขึ้นได้ต้องคำนึงถึงรายละเอียดของความสัมพันธ์มากกว่ารูปแบบทางกฎหมาย

กิจการที่เกี่ยวข้องกัน	ลักษณะความสัมพันธ์
กลุ่มบริษัท เซฟรอน	ผู้ถือหุ้นใหญ่
บริษัท ปตท. จำกัด (มหาชน)	ผู้ถือหุ้นใหญ่
บริษัท เซฟรอน (ประเทศไทย) จำกัด	กิจการที่เกี่ยวข้องกับกลุ่มบริษัท เซฟรอน
บริษัท บี 8/32 พาร์ทเนอร์ จำกัด	กิจการที่เกี่ยวข้องกับกลุ่มบริษัท ปตท. จำกัด (มหาชน)
บริษัท ทิพยประกันภัย จำกัด (มหาชน)	กิจการที่เกี่ยวข้องกับกลุ่มบริษัท ปตท. จำกัด (มหาชน)
บริษัท เอชเอ็มซี โปลิเมอส์ จำกัด	กิจการที่เกี่ยวข้องกับกลุ่มบริษัท ปตท. จำกัด (มหาชน)
บริษัท ไออาร์พีซี จำกัด (มหาชน)	กิจการที่เกี่ยวข้องกับกลุ่มบริษัท ปตท. จำกัด (มหาชน)
บริษัท ออเรนจ์ เอ็นเนอร์ยี จำกัด	กิจการที่เกี่ยวข้องกับกลุ่มบริษัท ปตท. จำกัด (มหาชน)
บริษัท พีทีที เอนเนอร์ยี โซลูชั่นส์ จำกัด	กิจการที่เกี่ยวข้องกับกลุ่มบริษัท ปตท. จำกัด (มหาชน)
บริษัท ปตท.สำรวจและผลิต จำกัด (มหาชน)	กิจการที่เกี่ยวข้องกับกลุ่มบริษัท ปตท. จำกัด (มหาชน)
บริษัท พีทีที โกลบอล เคมิคอล จำกัด (มหาชน)	กิจการที่เกี่ยวข้องกับกลุ่มบริษัท ปตท. จำกัด (มหาชน)
บริษัท PTT International Trading Pte., Ltd.	กิจการที่เกี่ยวข้องกับกลุ่มบริษัท ปตท. จำกัด (มหาชน)
บริษัท พีทีที เมนเทนแนนซ์ แอนด์ เอ็นจิเนียริง จำกัด	กิจการที่เกี่ยวข้องกับกลุ่มบริษัท ปตท. จำกัด (มหาชน)
บริษัท ปตท. สผ. อินเตอร์เนชั่นแนล จำกัด	กิจการที่เกี่ยวข้องกับกลุ่มบริษัท ปตท. จำกัด (มหาชน)
บริษัท ปตท. สผ. (ประเทศไทย) จำกัด	กิจการที่เกี่ยวข้องกับกลุ่มบริษัท ปตท. จำกัด (มหาชน)
บริษัท ไทยออยล์ จำกัด (มหาชน)	กิจการที่เกี่ยวข้องกับกลุ่มบริษัท ปตท. จำกัด (มหาชน)
บริษัท ไทยโอลิโอเคมี จำกัด	กิจการที่เกี่ยวข้องกับกลุ่มบริษัท ปตท. จำกัด (มหาชน)
บริษัท อูเมะ เคมิคอลส์ (เอเชีย) จำกัด (มหาชน)	กิจการที่เกี่ยวข้องกับกลุ่มบริษัท ปตท. จำกัด (มหาชน)
บริษัท อูบล ไบโ อีทานอล จำกัด	กิจการที่เกี่ยวข้องกับกลุ่มบริษัท ปตท. จำกัด (มหาชน)

ข้อมูลทางการเงินระหว่างกาลนี้ได้รวมรายการระหว่าง บริษัท ปตท. จำกัด (มหาชน) กลุ่มบริษัท เซฟรอน และบริษัทที่เกี่ยวข้องอื่น รายการดังกล่าวได้ทำตามวิธีการและเงื่อนไขในเชิงพาณิชย์ บริษัทได้ซื้อวัตถุดิบจากบริษัทใหญ่และบริษัทในเครือในราคาที่ตกลงกัน และได้ขายผลิตภัณฑ์ปิโตรเลียมส่วนใหญ่ให้กับบริษัทใหญ่และบริษัทในเครือในราคาที่ตกลงกัน



u' Bfl

x WCO

x Duangporn

บริษัท สตาร์ ปิโตรเลียม รีไฟน์นิ่ง จำกัด (มหาชน)

หมายเหตุประกอบข้อมูลทางการเงินระหว่างกาลแบบย่อ (ยังไม่ได้ตรวจสอบ)

สำหรับงวดเก้าเดือนสิ้นสุดวันที่ 30 กันยายน พ.ศ. 2558

II รายการกับบุคคลหรือกิจการที่เกี่ยวข้องกัน (ต่อ)

รายการต่อไปนี้ เป็นรายการกับบุคคลหรือกิจการที่เกี่ยวข้องกัน

ก) รายได้จากการขายสินค้าและบริการ

สำหรับงวดสามเดือนสิ้นสุดวันที่	หน่วย: ดอลลาร์สหรัฐอเมริกา		หน่วย: บาท	
	30 กันยายน พ.ศ. 2558	30 กันยายน พ.ศ. 2557	30 กันยายน พ.ศ. 2558	30 กันยายน พ.ศ. 2557
รายได้จากการขายสินค้า กับกิจการที่เกี่ยวข้องกัน				
- กลุ่มบริษัท เชฟรอน	103,956,635	170,040,858	3,681,187,604	5,482,321,296
- บริษัท ปตท. จำกัด (มหาชน)	353,639,100	782,469,757	12,522,643,437	25,227,763,936
- บริษัท เชฟรอน (ประเทศไทย) จำกัด	540,113,242	542,008,596	19,125,841,998	17,475,007,539
- บริษัท เอ็มเอชซี โปลิเมอส์ จำกัด	30,127,828	47,884,748	1,066,850,480	1,543,861,731
- บริษัท พีทีที โกลบอล เคมิคอล จำกัด (มหาชน)	48,689,098	138,785,185	1,724,119,903	4,474,600,899
- บริษัท PTT International Trading PTE., Ltd.	58,015,029	138,737,732	2,054,358,579	4,473,070,955
- บริษัท ไทยออยล์ จำกัด (มหาชน)	-	626,036	-	20,184,146
- บริษัท อุเบะ เคมิคอลส์ (เอเชีย) จำกัด (มหาชน)	1,196,245	1,220,021	42,359,989	39,334,953
	<u>1,135,737,177</u>	<u>1,821,772,933</u>	<u>40,217,361,990</u>	<u>58,736,145,455</u>

รายได้จากการให้บริการ ให้กับกิจการที่เกี่ยวข้องกัน	หน่วย: ดอลลาร์สหรัฐอเมริกา		หน่วย: บาท	
	30 กันยายน พ.ศ. 2558	30 กันยายน พ.ศ. 2557	30 กันยายน พ.ศ. 2558	30 กันยายน พ.ศ. 2557
- บริษัท ปตท. จำกัด (มหาชน)	259,540	407,436	9,190,513	13,136,234
- บริษัท เชฟรอน (ประเทศไทย) จำกัด	277,587	298,016	9,829,572	9,608,387
- บริษัท พีทีที โกลบอล เคมิคอล จำกัด (มหาชน)	257,118	503,735	9,104,759	16,241,032
	<u>794,245</u>	<u>1,209,187</u>	<u>28,124,844</u>	<u>38,985,653</u>



Star Petroleum Refining Public Company Limited

บริษัท สตาร์ ปิโตรเลียม รีไฟน์นิ่ง จำกัด (มหาชน)

u' B/ll

x [Signature]

x

Duangporn [Signature]

บริษัท สตาร์ ปิโตรเลียม รีไฟน์นิ่ง จำกัด (มหาชน)

หมายเหตุประกอบข้อมูลทางการเงินระหว่างกาลแบบย่อ (ยังไม่ได้ตรวจสอบ)

สำหรับงวดเก้าเดือนสิ้นสุดวันที่ 30 กันยายน พ.ศ. 2558

11 รายการกับบุคคลหรือกิจการที่เกี่ยวข้องกัน (ต่อ)


รายการต่อไปนี้เป็นรายการกับบุคคลหรือกิจการที่เกี่ยวข้องกัน (ต่อ)

ก) รายได้จากการขายสินค้าและบริการ (ต่อ)

สำหรับงวดเก้าเดือนสิ้นสุดวันที่	หน่วย: ดอลลาร์สหรัฐอเมริกา		หน่วย: บาท	
	30 กันยายน พ.ศ. 2558	30 กันยายน พ.ศ. 2557	30 กันยายน พ.ศ. 2558	30 กันยายน พ.ศ. 2557
รายได้จากการขายสินค้าให้กับ กิจการที่เกี่ยวข้องกัน				
- กลุ่มบริษัท เซฟรอน	167,513,682	266,356,187	5,794,831,453	8,628,453,222
- บริษัท ปตท. จำกัด (มหาชน)	1,261,311,765	2,177,437,518	42,585,667,260	70,818,578,674
- บริษัท เซฟรอน (ประเทศไทย) จำกัด	1,870,806,087	1,514,267,720	63,193,790,721	49,245,543,621
- บริษัท เอ็ชเอ็มซี โปลิเมอส์ จำกัด	106,700,292	99,310,484	3,607,230,820	3,224,137,058
- บริษัท ไออาร์พีซี จำกัด (มหาชน)	-	1,154,287	-	37,622,154
- บริษัท พีทีที โกลบอล เคมิคอล จำกัด (มหาชน)	207,613,470	331,106,850	6,987,358,426	10,755,693,070
- บริษัท PTT International Trading PTE., Ltd.	188,302,908	433,584,501	6,376,904,218	14,087,615,491
- บริษัท ไทยออยล์ จำกัด (มหาชน)	-	33,287,203	-	1,084,722,622
- บริษัท อูเบะ เคมิคอลส์ (เอเชีย) จำกัด (มหาชน)	3,418,218	3,067,475	115,907,806	99,688,823
	<u>3,805,666,422</u>	<u>4,859,572,225</u>	<u>128,661,690,704</u>	<u>157,982,054,735</u>


รายได้จากการให้บริการ ให้กับกิจการที่เกี่ยวข้องกัน	หน่วย: ดอลลาร์สหรัฐอเมริกา		หน่วย: บาท	
	30 กันยายน พ.ศ. 2558	30 กันยายน พ.ศ. 2557	30 กันยายน พ.ศ. 2558	30 กันยายน พ.ศ. 2557
- บริษัท ปตท. จำกัด (มหาชน)	1,055,998	1,283,910	35,564,515	41,803,716
- บริษัท เซฟรอน (ประเทศไทย) จำกัด	863,859	884,560	29,244,644	28,787,666
- บริษัท พีทีที โกลบอล เคมิคอล จำกัด (มหาชน)	1,199,637	1,707,975	40,300,791	55,631,187
	<u>3,119,494</u>	<u>3,876,445</u>	<u>105,109,950</u>	<u>126,222,569</u>

รายการขายที่เกิดขึ้นระหว่างงวดเก้าเดือนสิ้นสุดวันที่ 30 กันยายน 2558 และข้อตกลงในเชิงพาณิชย์ซึ่งอ้างอิงจากราคาตลาด

x 



Star Petroleum Refining Public Company Limited
บริษัท สตาร์ ปิโตรเลียม รีไฟน์นิ่ง จำกัด (มหาชน)

x 

บริษัท สตาร์ ปิโตรเลียม รีไฟน์นิ่ง จำกัด (มหาชน)

หมายเหตุประกอบข้อมูลทางการเงินระหว่างกาลแบบย่อ (ยังไม่ได้ตรวจสอบ)

สำหรับงวดเก้าเดือนสิ้นสุดวันที่ 30 กันยายน พ.ศ. 2558

11 รายการกับบุคคลหรือกิจการที่เกี่ยวข้องกัน (ต่อ)

รายการต่อไปนี้เป็นรายการกับบุคคลหรือกิจการที่เกี่ยวข้องกัน (ต่อ)

ข) การซื้อสินค้าและบริการ

สำหรับงวดสามเดือนสิ้นสุดวันที่	หน่วย: ดอลลาร์สหรัฐอเมริกา		หน่วย: บาท	
	30 กันยายน พ.ศ. 2558	30 กันยายน พ.ศ. 2557	30 กันยายน พ.ศ. 2558	30 กันยายน พ.ศ. 2557
การซื้อสินค้ากับกิจการที่เกี่ยวข้องกัน				
- กลุ่มบริษัท เซฟรอน	408,646,272	704,671,645	14,470,491,426	22,719,459,451
- บริษัท ปตท. จำกัด (มหาชน)	269,322,864	959,088,027	9,545,388,936	30,924,237,840
- บริษัท บี 8/32 พาร์ทเนอร์ จำกัด	14,402,516	34,538,373	510,004,621	1,113,558,579
- บริษัท ออเรนจ์ เอ็นเนอร์ยี จำกัด	19,394,393	47,077,526	686,770,967	1,517,835,930
- บริษัท ปตท.สำรวจและผลิต จำกัด (มหาชน)	1,809,253	4,514,673	64,067,085	145,558,490
- บริษัท พีทีที โกลบอล เคมิคอล จำกัด (มหาชน)	40,120,714	98,791,388	1,420,706,589	3,185,152,910
- บริษัท PTT International Trading PTE., Ltd.	-	22,871,583	-	737,407,282
- บริษัท ปตท. สฟ. อินเตอร์เนชั่นแนล จำกัด	3,163,363	6,047,891	112,017,219	194,991,263
- บริษัท ไทยโอเลโอเคมี จำกัด	1,415,960	1,506,273	50,140,282	48,564,054
- บริษัท ไทยออยล์ จำกัด(มหาชน)	-	35,541,039	-	1,145,885,741
	<u>758,275,335</u>	<u>1,914,648,418</u>	<u>26,859,587,125</u>	<u>61,732,651,540</u>

การซื้อบริการกับกิจการที่เกี่ยวข้องกัน	หน่วย: ดอลลาร์สหรัฐอเมริกา		หน่วย: บาท	
	30 กันยายน พ.ศ. 2558	30 กันยายน พ.ศ. 2557	30 กันยายน พ.ศ. 2558	30 กันยายน พ.ศ. 2557
- กลุ่มบริษัท เซฟรอน	1,156,000	1,261,583	40,934,879	40,674,959
- บริษัท เซฟรอน (ประเทศไทย) จำกัด	67,837	67,600	2,402,146	2,179,513
- บริษัท ทิพยประกันภัย จำกัด (มหาชน)	734,022	883,535	25,992,289	28,486,220
- บริษัท พีทีที เอนเนอร์ยี โซลูชันส์ จำกัด	194,314	-	6,880,814	-
- บริษัท พีทีที โกลบอล เคมิคอล จำกัด (มหาชน)	139,943	362,106	4,955,495	11,674,730
	<u>2,292,116</u>	<u>2,574,824</u>	<u>81,165,623</u>	<u>83,015,422</u>

x W'Bill WO



Star Petroleum Refining Public Company Limited
บริษัท สตาร์ ปิโตรเลียม รีไฟน์นิ่ง จำกัด (มหาชน)

x Duangporn Duangporn G

บริษัท สตาร์ ปิโตรเลียม รีไฟน์นิ่ง จำกัด (มหาชน)

หมายเหตุประกอบข้อมูลทางการเงินระหว่างกาลแบบย่อ (ยังไม่ได้ตรวจสอบ)

สำหรับงวดเก้าเดือนสิ้นสุดวันที่ 30 กันยายน พ.ศ. 2558

11 รายการกับบุคคลหรือกิจการที่เกี่ยวข้องกัน (ต่อ)

รายการต่อไปนี้เป็นรายการกับบุคคลหรือกิจการที่เกี่ยวข้องกัน (ต่อ)

ข) การซื้อสินค้าและบริการ (ต่อ)


สำหรับงวดเก้าเดือนสิ้นสุดวันที่	หน่วย: ดอลลาร์สหรัฐอเมริกา		หน่วย: บาท	
	30 กันยายน พ.ศ. 2558	30 กันยายน พ.ศ. 2557	30 กันยายน พ.ศ. 2558	30 กันยายน พ.ศ. 2557
การซื้อสินค้ากับกิจการที่เกี่ยวข้องกัน				
- กลุ่มบริษัท เซฟรอน	1,418,193,195	2,024,826,250	48,204,592,203	65,865,475,558
- บริษัท ปตท. จำกัด (มหาชน)	946,534,097	1,772,033,486	32,207,531,428	57,491,995,665
- บริษัท บี 8/32 พาร์ทเนอร์ จำกัด	56,496,738	76,844,628	1,913,292,451	2,496,962,485
- บริษัท ไออาร์พีซี จำกัด (มหาชน)	-	54,188,882	-	1,769,630,173
- บริษัท ออเรนจ์ เอ็นเนอร์ยี จำกัด	61,488,615	108,266,770	2,090,058,797	3,516,700,662
- บริษัท ปตท. สำรวจและผลิต จำกัด (มหาชน)	5,887,657	15,879,796	199,878,243	516,869,317
- บริษัท พีทีที โกลบอล เคมิคอล จำกัด (มหาชน)	133,740,296	227,746,329	4,545,732,025	7,398,789,641
- บริษัท PTT International Trading PTE., Ltd.	15,680,436	235,328,147	531,983,870	7,689,612,804
- บริษัท ปตท. สผ. อินเทอร์เน็ตเซ็นแนล จำกัด	11,271,381	11,440,967	382,078,651	371,278,418
- บริษัท ไทยโอสิโอเคมี จำกัด	5,036,659	5,495,621	170,318,217	179,082,073
- บริษัท อูบล ไบโ อีทานอล จำกัด	3,154,880	-	106,081,190	-
- บริษัท ไทยออยล์ จำกัด (มหาชน)	-	35,541,039	-	1,145,885,741
	<u>2,657,483,954</u>	<u>4,567,591,915</u>	<u>90,351,547,075</u>	<u>148,442,282,537</u>



Star Petroleum Refining Public Company Limited

บริษัท สตาร์ ปิโตรเลียม รีไฟน์นิ่ง จำกัด (มหาชน)

ก. บิล
x 

ก. Duangporn
x 

บริษัท สตาร์ ปิโตรเลียม รีไฟน์นิ่ง จำกัด (มหาชน)
 หมายเหตุประกอบข้อมูลทางการเงินระหว่างกาลแบบย่อ (ยังไม่ได้ตรวจสอบ)
 สำหรับงวดเก้าเดือนสิ้นสุดวันที่ 30 กันยายน พ.ศ. 2558

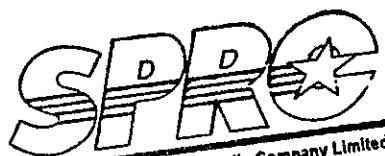
11 รายการกับบุคคลหรือกิจการที่เกี่ยวข้องกัน (ต่อ)

รายการต่อไปนี้เป็นรายการกับบุคคลหรือกิจการที่เกี่ยวข้องกัน (ต่อ)

ข) การซื้อสินค้าและบริการ (ต่อ)

	หน่วย: ดอลลาร์สหรัฐอเมริกา		หน่วย: บาท	
	30 กันยายน พ.ศ. 2558	30 กันยายน พ.ศ. 2557	30 กันยายน พ.ศ. 2558	30 กันยายน พ.ศ. 2557
การซื้อบริการกับกิจการที่เกี่ยวข้องกัน				
- กลุ่มบริษัท เซฟรอน	3,869,250	4,097,355	130,684,458	133,376,385
- บริษัท ปตท. จำกัด (มหาชน)	-	7,776	-	254,685
- บริษัท เซฟรอน (ประเทศไทย) จำกัด	213,932	196,266	7,239,325	6,386,306
- บริษัท ทิพยประกันภัย จำกัด (มหาชน)	2,214,976	2,498,644	75,025,339	81,297,881
- บริษัท พีทีที เอนเนอร์ยี โซลูชันส์ จำกัด	194,314	-	6,880,814	-
- บริษัท พีทีที โกลบอล เคมิคอล จำกัด (มหาชน)	560,844	2,144,754	18,870,472	69,906,734
- บริษัท พีทีที เมนเทนแนนซ์ แอนด์ เอนจิเนียริง จำกัด	-	72,772	-	2,383,225
	<u>7,053,316</u>	<u>9,017,567</u>	<u>238,700,408</u>	<u>293,605,216</u>

รายการซื้อที่เกิดขึ้นกับบริษัทข้างต้นเป็นไปตามเงื่อนไขและข้อตกลงในเชิงพาณิชย์ซึ่งอ้างอิงจากราคาตลาด



Star Petroleum Refining Public Company Limited
 บริษัท สตาร์ ปิโตรเลียม รีไฟน์นิ่ง จำกัด (มหาชน)

W. Bill
 WO

W. Wangporn
 W. Wangporn

บริษัท สตาร์ ปิโตรเลียม รีไฟน์นิ่ง จำกัด (มหาชน)

หมายเหตุประกอบข้อมูลทางการเงินระหว่างกาลแบบย่อ (ยังไม่ได้ตรวจสอบ)

สำหรับงวดเก้าเดือนสิ้นสุดวันที่ 30 กันยายน พ.ศ. 2558


II รายการกับบุคคลหรือกิจการที่เกี่ยวข้องกัน (ต่อ)

รายการต่อไปนี้เป็นรายการกับบุคคลหรือกิจการที่เกี่ยวข้องกัน (ต่อ)

ง) ลูกหนี้การค้าและเจ้าหนี้การค้า

	หน่วย: ดอลลาร์สหรัฐอเมริกา		หน่วย: บาท	
	30 กันยายน พ.ศ. 2558	31 ธันวาคม พ.ศ. 2557	30 กันยายน พ.ศ. 2558	31 ธันวาคม พ.ศ. 2557
ลูกหนี้การค้ากิจการที่เกี่ยวข้องกัน				
- กลุ่มบริษัท เซฟรอน	41,402,378	12,481,986	1,498,964,799	409,568,919
- บริษัท ปตท. จำกัด (มหาชน)	75,047,215	124,118,172	2,741,807,762	4,109,949,866
- บริษัท เซฟรอน (ประเทศไทย) จำกัด	121,411,128	122,052,155	4,435,682,710	4,041,537,406
- บริษัท เอ็ชเอ็มซี โปลิเมอส์ จำกัด	8,878,804	9,897,555	324,381,789	327,739,719
- บริษัท พีทีที โกลบอล เคมิคอล จำกัด (มหาชน)	9,211,991	12,107,943	336,515,008	400,932,748
- บริษัท PTT International Trading PTE., Ltd.	13,607,998	62,141,129	492,674,857	2,039,024,426
- บริษัท อูเบะ เคมิคอลส์ (เอเชีย) จำกัด (มหาชน)	424,455	332,613	15,507,218	11,013,869
	<u>269,983,969</u>	<u>343,131,553</u>	<u>9,845,534,143</u>	<u>11,339,766,953</u>

	หน่วย: ดอลลาร์สหรัฐอเมริกา		หน่วย: บาท	
	30 กันยายน พ.ศ. 2558	31 ธันวาคม พ.ศ. 2557	30 กันยายน พ.ศ. 2558	31 ธันวาคม พ.ศ. 2557
เจ้าหนี้การค้ากิจการที่เกี่ยวข้องกัน				
- กลุ่มบริษัท เซฟรอน	145,235,829	175,245,710	5,306,103,882	5,802,946,242
- บริษัท ปตท. จำกัด (มหาชน)	79,417,220	49,401,672	2,901,460,468	1,635,848,097
- บริษัท เซฟรอน (ประเทศไทย) จำกัด	3,511,788	37,147,791	128,301,082	1,230,082,219
- บริษัท บี 8/32 พาร์ทเนอร์ จำกัด	2,764,947	7,728,423	101,015,679	255,912,802
- บริษัท ทิพยประกันภัย จำกัด (มหาชน)	54,602	87,595	1,994,850	2,900,565
- บริษัท ออเรนจ์ เอ็นเนอร์ยี จำกัด	7,940,895	7,728,423	290,115,847	255,912,802
- บริษัท ปตท. สรรวจ และผลิต จำกัด (มหาชน)	826,032	1,503,777	30,178,589	49,794,857
- บริษัท พีทีที โกลบอล เคมิคอล จำกัด (มหาชน)	7,598,592	7,768,125	277,609,990	257,227,476
- บริษัท PTT International Trading PTE., Ltd.	-	1,623	-	53,740
- บริษัท ปตท. สผ. อินเตอร์เนชั่นแนล จำกัด	557,690	1,648,479	20,374,857	54,586,412
- บริษัท ไทยโอลีโอเคมี จำกัด	423,503	1,150,864	15,472,423	38,108,804
- บริษัท อปต ไซโซ อพทิมอล จำกัด	-	174,845	-	5,789,684
	<u>248,331,098</u>	<u>289,587,327</u>	<u>9,072,627,667</u>	<u>9,589,163,700</u>



Star Petroleum Refining Public Company Limited

บริษัท สตาร์ ปิโตรเลียม รีไฟน์นิ่ง จำกัด (มหาชน)

Handwritten signatures and stamps at the bottom of the page.

บริษัท สตาร์ ปิโตรเลียม รีไฟน์นิ่ง จำกัด (มหาชน)

หมายเหตุประกอบข้อมูลทางการเงินระหว่างกาลแบบย่อ (ยังไม่ได้ตรวจสอบ)

สำหรับงวดเก้าเดือนสิ้นสุดวันที่ 30 กันยายน พ.ศ. 2558

11 รายการกับบุคคลหรือกิจการที่เกี่ยวข้องกัน (ต่อ)

รายการต่อไปนี้เป็นรายการกับบุคคลหรือกิจการที่เกี่ยวข้องกัน (ต่อ)

จ) ลูกหนี้อื่นและเจ้าหนี้อื่น

	หน่วย: ดอลลาร์สหรัฐอเมริกา		หน่วย: บาท	
	30 กันยายน พ.ศ. 2558	31 ธันวาคม พ.ศ. 2557	30 กันยายน พ.ศ. 2558	31 ธันวาคม พ.ศ. 2557
ลูกหนี้อื่น - กิจการที่เกี่ยวข้องกัน				
- กลุ่มบริษัท เชฟรอน	45,254	221,395	1,638,395	7,264,588
- บริษัท ปตท. จำกัด (มหาชน)	703	259	25,680	8,560
- บริษัท ทิพยประกันภัย จำกัด (มหาชน)	698,803	-	25,530,347	-
- บริษัท พีทีที โกลบอล เคมิคอล จำกัด (มหาชน)	34,869	190,009	1,273,926	6,291,799
	<u>779,629</u>	<u>411,663</u>	<u>28,468,348</u>	<u>13,564,947</u>

	หน่วย: ดอลลาร์สหรัฐอเมริกา		หน่วย: บาท	
	30 กันยายน พ.ศ. 2558	31 ธันวาคม พ.ศ. 2557	30 กันยายน พ.ศ. 2558	31 ธันวาคม พ.ศ. 2557
เจ้าหนี้อื่น - กิจการที่เกี่ยวข้องกัน				
- กลุ่มบริษัท เชฟรอน	696,187	327,375	25,434,783	10,840,438
- บริษัท เชฟรอน (ประเทศไทย) จำกัด	24,659	94,883	900,888	3,141,883
- บริษัท พีทีที เอนเนอร์ยี โซลูชั่นส์ จำกัด	42,755	-	1,562,024	-
- บริษัท พีทีที โกลบอล เคมิคอล จำกัด (มหาชน)	-	90,843	-	3,008,103
	<u>763,601</u>	<u>513,101</u>	<u>27,897,695</u>	<u>16,990,424</u>



Star Petroleum Refining Public Company Limited
บริษัท สตาร์ ปิโตรเลียม รีไฟน์นิ่ง จำกัด (มหาชน)

๙๑/๑๑
x

K' Dungsorn
x

บริษัท สตาร์ ปิโตรเลียม รีไฟน์นิ่ง จำกัด (มหาชน)

หมายเหตุประกอบข้อมูลทางการเงินระหว่างกาลแบบย่อ (ยังไม่ได้ตรวจสอบ)

สำหรับงวดเก้าเดือนสิ้นสุดวันที่ 30 กันยายน พ.ศ. 2558

13 ทูลสำรองตามกฎหมาย

ตามพระราชบัญญัติบริษัทมหาชนจำกัด พ.ศ. 2535 บริษัทต้องสำรองตามกฎหมายอย่างน้อยร้อยละ 5 ของกำไรสุทธิหลังจากหักส่วนของขาดทุนสะสมยกมา (ถ้ามี) จนกว่าสำรองนี้จะมีมูลค่าไม่น้อยกว่าร้อยละ 10 ของทุนจดทะเบียนสำรองนี้ไม่สามารถนำไปจ่ายเงินปันผลได้

	หน่วย: ดอลลาร์	
	สหรัฐอเมริกา	หน่วย: บาท
สำหรับงวดเก้าเดือนสิ้นสุดวันที่ 30 กันยายน พ.ศ. 2558		
ยอดต้นงวด	61,418,972	1,965,065,317
จัดสรรระหว่างงวด	11,005,807	510,061,079
ยอดปลายงวด	72,424,779	2,475,126,396

14 การจ่ายโดยใช้หุ้นเป็นเกณฑ์

บริษัทให้สิทธิซื้อหุ้นแก่กรรมการและพนักงาน มูลค่าของการให้สิทธิซื้อหุ้นคำนวณจากฐานเงินเดือนพนักงาน ณ วันที่ให้สิทธิ และราคาที่ใช้สิทธิเท่ากับราคาเสนอขายครั้งแรกให้แก่ประชาชนทั่วไป โดยมีเงื่อนไขว่าต้องเป็นพนักงานผู้แสดงความจำนงและเป็นพนักงานของบริษัทอยู่ ณ วันที่ 30 กันยายน 2558 บริษัทไม่มีภาระผูกพันทางกฎหมายในการซื้อสิทธิกลับคืนมา หรือจ่ายชำระเป็นเงินสด

15 การจ่ายเงินปันผล

ในการประชุมวิสามัญผู้ถือหุ้น เมื่อวันที่ 13 สิงหาคม พ.ศ. 2558 ผู้ถือหุ้นได้มีมติอนุมัติให้ประกาศจ่ายเงินปันผลจากกำไรสะสมที่ยังไม่ได้จัดสรรหลังจากหักสำรองตามกฎหมายจากกำไรสุทธิตั้งแต่ วันที่ 1 มกราคม 2558 ถึงวันที่ 30 มิถุนายน 2558 เป็นจำนวนเงิน 200,441,476 ดอลลาร์สหรัฐอเมริกาหรือเทียบเท่าในอัตราหุ้นละ 1.7137 บาท เป็นจำนวนเงินทั้งสิ้น 7.03 พันล้านบาท เงินปันผลได้จ่ายให้ผู้ถือหุ้นในวันที่ 11 กันยายน พ.ศ. 2558

ในการประชุมวิสามัญผู้ถือหุ้น เมื่อวันที่ 7 กรกฎาคม พ.ศ. 2558 ผู้ถือหุ้นได้มีมติอนุมัติให้ประกาศจ่ายเงินปันผลจากกำไรสะสมที่ยังไม่ได้จัดสรรหลังจากหักสำรองตามกฎหมาย ณ วันที่ 31 ธันวาคม พ.ศ. 2557 เป็นจำนวนเงิน 15,059,128 ดอลลาร์สหรัฐอเมริกาหรือเทียบเท่าในอัตราหุ้นละ 0.1241 บาท เป็นจำนวนเงินทั้งสิ้น 0.51 พันล้านบาท เงินปันผลได้จ่ายให้ผู้ถือหุ้นในวันที่ 6 สิงหาคม พ.ศ. 2558

ในการประชุมวิสามัญผู้ถือหุ้น เมื่อวันที่ 16 มิถุนายน พ.ศ. 2558 ผู้ถือหุ้นได้มีมติอนุมัติให้ประกาศจ่ายเงินปันผลจากกำไรสะสมที่ยังไม่ได้จัดสรรหลังจากหักสำรองตามกฎหมายจากกำไรสุทธิในปี พ.ศ. 2556 เป็นจำนวนเงิน 62,163,717 ดอลลาร์สหรัฐอเมริกาหรือเทียบเท่าในอัตราหุ้นละ 0.47 บาท เป็นจำนวนเงินทั้งสิ้น 1.92 พันล้านบาท เงินปันผลได้จ่ายให้ผู้ถือหุ้นในวันที่ 16 กรกฎาคม พ.ศ. 2558



Star Petroleum Refining Public Company Limited
บริษัท สตาร์ ปิโตรเลียม รีไฟน์นิ่ง จำกัด (มหาชน)

X u'bill

X u'Duangporn
Duangporn

บริษัท สตาร์ ปิโตรเลียม รีไฟน์นิ่ง จำกัด (มหาชน)

หมายเหตุประกอบข้อมูลทางการเงินระหว่างกาลแบบย่อ (ยังไม่ได้ตรวจสอบ)

สำหรับงวดเก้าเดือนสิ้นสุดวันที่ 30 กันยายน พ.ศ. 2558

16 หนี้สินที่อาจจะเกิดขึ้นและภาวะผูกพัน

ณ วันที่ 30 กันยายน พ.ศ. 2558 บริษัทมีหนี้สินที่อาจจะเกิดขึ้นและภาวะผูกพัน ดังนี้

- ธนาคารออกหนังสือค้ำประกันแทนบริษัทเกี่ยวกับการใช้ที่ดินในนิคมอุตสาหกรรมมาบตาพุด การใช้ไฟฟ้า และอื่น ๆ เป็นจำนวนเงินรวมทั้งสิ้น 0.72 ล้านดอลลาร์สหรัฐอเมริกา หรือ 26.24 ล้านบาท
- ภาวะผูกพันเป็นค่าเครื่องจักรและอุปกรณ์ และค่าติดตั้งที่ยังไม่แล้วเสร็จเป็นเงินประมาณ 3.72 ล้านดอลลาร์สหรัฐอเมริกา หรือ 136.07 ล้านบาท
- ภาวะผูกพันเป็นค่าวัตถุดิบและค่าพลังงานซึ่งรวมถึงน้ำมันดิบ ไฮโดรเจน ก๊าซธรรมชาติและไฟฟ้าสำรองเป็นเงินประมาณ 558.00 ล้านดอลลาร์สหรัฐอเมริกา หรือ 20,386.21 ล้านบาท
- ภาวะผูกพันสัญญาเช่าดำเนินงานที่ดินเป็นเงินประมาณ 1.65 ล้านดอลลาร์สหรัฐอเมริกา หรือ 60.36 ล้านบาท

Bill
8



Star Petroleum Refining Public Company Limited
บริษัท สตาร์ ปิโตรเลียม รีไฟน์นิ่ง จำกัด (มหาชน)

W. Duangporn
x Duangporn G.