

บริษัท เก้าแก่น้อย ฟู้ดแอนด์มาร์เก็ตติ้ง จำกัด (มหาชน) และบริษัทย่อย
รายงาน และ งบการเงินรวม
31 ธันวาคม 2557





Building a better
working world

EY Office Limited
33rd Floor, Lake Rajada Office Complex
193/136-137 Rajadapisek Road
Klongloey, Bangkok 10110
G.P.O.Box 1047, Bangkok 10501, Thailand
Tel: +66 2264 9090
Fax: +66 2264 0789-90
ey.com

บริษัท สำนักงาน อีวาย จำกัด
ชั้น 33 อาคารเรจาดา
193/136-137 ถนนรัชดาภิเษก
คลองเตย กรุงเทพฯ 10110
ตู้ไป.ณ. 1047 กรุงเทพฯ 10501
โทรศัพท์: +66 2264 9090
โทรสาร: +66 2264 0789-90
ey.com

รายงานของผู้สอบบัญชีรับอนุญาต

เสนอต่อผู้ถือหุ้นของบริษัท เถ้าแก่น้อย ฟู๊ดแอนด์มาร์เก็ตติ้ง จำกัด (มหาชน)

ข้าพเจ้าได้ตรวจสอบงบการเงินรวมของบริษัท เถ้าแก่น้อย ฟู๊ดแอนด์มาร์เก็ตติ้ง จำกัด (มหาชน) และบริษัทย่อย ซึ่งประกอบด้วยงบแสดงฐานะการเงินรวม ณ วันที่ 31 ธันวาคม 2557 งบกำไรขาดทุนเบ็ดเสร็จรวม งบแสดงการเปลี่ยนแปลงส่วนของผู้ถือหุ้นรวมและงบกระแสเงินสดรวมสำหรับปีสิ้นสุดวันเดียวกัน รวมถึงหมายเหตุสรุปนโยบายการบัญชีที่สำคัญและหมายเหตุเรื่องอื่น ๆ และได้ตรวจสอบงบการเงินเฉพาะกิจการของบริษัท เถ้าแก่น้อย ฟู๊ดแอนด์มาร์เก็ตติ้ง จำกัด (มหาชน) ด้วยเช่นกัน

ความรับผิดชอบของผู้บริหารต่องบการเงิน

ผู้บริหารเป็นผู้รับผิดชอบในการจัดทำและการนำเสนองบการเงินเหล่านี้โดยถูกต้องตามที่ควรตามมาตรฐานการรายงานทางการเงินและรับผิดชอบเกี่ยวกับการควบคุมภายในที่ผู้บริหารพิจารณาว่าจำเป็นเพื่อให้สามารถจัดทำงบการเงินที่ปราศจากการแสดงข้อมูลที่ขัดต่อข้อเท็จจริงอันเป็นสาระสำคัญไม่ว่าจะเกิดจากการทุจริตหรือข้อผิดพลาด

ความรับผิดชอบของผู้สอบบัญชี

ข้าพเจ้าเป็นผู้รับผิดชอบในการแสดงความเห็นต่องบการเงินดังกล่าวจากผลการตรวจสอบของข้าพเจ้า ข้าพเจ้าได้ปฏิบัติตามตรวจสอบตามมาตรฐานการสอบบัญชี ซึ่งกำหนดให้ข้าพเจ้าปฏิบัติตามข้อกำหนดด้านจรรยาบรรณ รวมถึงวางแผนและปฏิบัติตามตรวจสอบเพื่อให้ได้ความเชื่อมั่นอย่างสมเหตุสมผลว่า งบการเงินปราศจากการแสดงข้อมูลที่ขัดต่อข้อเท็จจริงอันเป็นสาระสำคัญหรือไม่

การตรวจสอบรวมถึงการใช้วิธีการตรวจสอบเพื่อให้ได้มาซึ่งหลักฐานการสอบบัญชีเกี่ยวกับจำนวนเงินและการเปิดเผยข้อมูลในงบการเงิน วิธีการตรวจสอบที่เลือกใช้ขึ้นอยู่กับดุลยพินิจของผู้สอบบัญชี ซึ่งรวมถึงการประเมินความเสี่ยงจากการแสดงข้อมูลที่ขัดต่อข้อเท็จจริงอันเป็นสาระสำคัญของงบการเงินไม่ว่าจะเกิดจากการทุจริตหรือข้อผิดพลาด ในการประเมินความเสี่ยงดังกล่าว ผู้สอบบัญชีพิจารณาการควบคุมภายในที่เกี่ยวข้องกับการจัดทำและการนำเสนองบการเงิน โดยถูกต้องตามที่ควรของกิจการ เพื่อออกแบบวิธีการตรวจสอบที่เหมาะสมกับสถานการณ์ แต่ไม่ใช่เพื่อวัตถุประสงค์ในการแสดงความเห็นต่อประสิทธิภาพของการควบคุมภายในของกิจการ การตรวจสอบรวมถึงการประเมินความเหมาะสมของนโยบายการบัญชีที่ผู้บริหารใช้และความสมเหตุสมผลของประมาณการทางบัญชีที่จัดทำขึ้น โดยผู้บริหาร รวมทั้งการประเมินการนำเสนองบการเงินโดยรวม



Building a better
working world

ข้าพเจ้าเชื่อว่าหลักฐานการสอบบัญชีที่ข้าพเจ้าได้รับเพียงพอและเหมาะสมเพื่อใช้เป็นเกณฑ์ในการแสดงความเห็น
ของข้าพเจ้า

ความเห็น

ข้าพเจ้าเห็นว่า งบการเงินข้างต้นนี้แสดงฐานะการเงิน ณ วันที่ 31 ธันวาคม 2557 ผลการดำเนินงานและกระแส
เงินสดสำหรับปีสิ้นสุดวันเดียวกันของบริษัท แก้วแก่น้อย ฟู้ดแอนด์มาร์เก็ตติ้ง จำกัด (มหาชน) และบริษัทย่อย
และเฉพาะของบริษัท แก้วแก่น้อย ฟู้ดแอนด์มาร์เก็ตติ้ง จำกัด (มหาชน) โดยถูกต้องตามที่ควรในสาระสำคัญตาม
มาตรฐานการรายงานทางการเงิน

สุมาลี รีรวาณิชิต

ผู้สอบบัญชีรับอนุญาต เลขทะเบียน 3970

บริษัท สำนักงาน อีวาย จำกัด

กรุงเทพฯ: 27 กุมภาพันธ์ 2558

บริษัท แก้วแก่น้อย ฟู้ดแอนด์มาร์เก็ตติ้ง จำกัด (มหาชน) และบริษัทย่อย
งบแสดงฐานะการเงิน
ณ วันที่ 31 ธันวาคม 2557

(หน่วย: บาท)


หมายเหตุ	งบการเงินรวม		งบการเงินเฉพาะกิจการ		
	2557	2556	2557	2556	
สินทรัพย์					
สินทรัพย์หมุนเวียน					
เงินสดและรายการเทียบเท่าเงินสด	6	68,063,397	42,205,426	51,238,304	20,130,596
ลูกหนี้การค้าและลูกหนี้อื่น	7, 8	468,080,712	391,134,468	507,935,363	416,179,151
เงินให้กู้ยืมระยะสั้นแก่กิจการที่เกี่ยวข้องกัน	8	-	21,500,000	-	20,000,000
สินค้าคงเหลือ	9	227,999,422	226,061,569	214,968,484	211,288,296
สินทรัพย์หมุนเวียนอื่น	10	17,595,890	14,186,267	16,656,398	13,059,346
รวมสินทรัพย์หมุนเวียน		781,739,421	695,087,730	790,798,549	680,657,389
สินทรัพย์ไม่หมุนเวียน					
เงินฝากธนาคารที่มีภาระค้ำประกัน	11	36,282,973	36,235,458	36,282,973	36,235,458
เงินลงทุนในบริษัทย่อย	12	-	-	40,034,073	40,034,073
อสังหาริมทรัพย์เพื่อการลงทุน	13	39,745,095	-	39,745,095	-
ที่ดิน อาคารและอุปกรณ์	14	391,325,996	311,224,929	369,298,690	299,441,525
สินทรัพย์ไม่มีตัวตน	15	9,289,801	8,973,265	8,661,088	7,930,738
สินทรัพย์ภายใต้เงินได้รอการตัดบัญชี	27	4,347,396	4,630,631	4,273,607	4,338,525
สินทรัพย์ไม่หมุนเวียนอื่น	16	13,968,104	33,602,152	7,815,725	22,598,098
รวมสินทรัพย์ไม่หมุนเวียน		494,959,365	394,666,435	506,111,251	410,578,417
รวมสินทรัพย์		1,276,698,786	1,089,754,165	1,296,909,800	1,091,235,806

๒๗

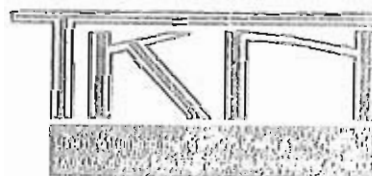
หมายเหตุประกอบงบการเงินเป็นส่วนหนึ่งของงบการเงินนี้



อิทธิพัทธ์ พิระเดชาพันธ์



อรพัทธ์ พิระเดชาพันธ์

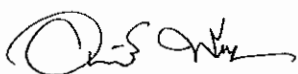



บริษัท แก่แก่น้อย ฟู้ดแอนด์มาร์เก็ตติ้ง จำกัด (มหาชน) และบริษัทย่อย
 งบแสดงฐานะการเงิน (ต่อ)
 ณ วันที่ 31 ธันวาคม 2557

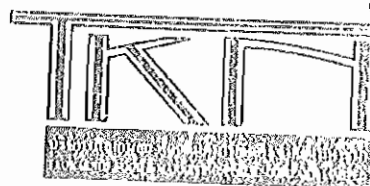
(หน่วย: บาท)

หมายเหตุ	งบการเงินรวม		งบการเงินเฉพาะกิจการ	
	2557	2556	2557	2556
หนี้สินและส่วนของผู้ถือหุ้น				
หนี้สินหมุนเวียน				
เงินกู้ยืมระยะสั้นจากธนาคาร	17	290,155,896	320,417,758	290,155,896
เจ้าหนี้การค้าและเจ้าหนี้อื่น	8, 18	450,791,338	374,754,647	440,349,752
เงินกู้ยืมระยะสั้นอื่น	19	49,555,044	49,549,696	49,555,044
เงินกู้ยืมระยะยาวที่ถึงกำหนดชำระภายในหนึ่งปี	20	8,719,859	4,154,758	8,719,859
หนี้สินตามสัญญาเช่าการเงินที่ถึงกำหนดชำระภายในหนึ่งปี	21	16,118,572	12,753,369	14,833,172
ภาษีเงินได้ค้างจ่าย		35,046,279	19,739,281	34,904,237
หนี้สินหมุนเวียนอื่น	22	13,104,825	14,245,676	12,666,225
รวมหนี้สินหมุนเวียน		863,491,813	795,615,185	851,184,185
หนี้สินไม่หมุนเวียน				
เงินกู้ยืมระยะยาว	20	33,183,600	16,595,796	33,183,600
หนี้สินตามสัญญาเช่าการเงิน	21	22,374,309	15,466,411	19,666,919
สำรองผลประโยชน์ระยะยาวของพนักงาน	23	3,864,469	3,690,555	3,739,032
หนี้สินไม่หมุนเวียนอื่น		1,201,576	1,496,723	-
รวมหนี้สินไม่หมุนเวียน		60,623,954	37,249,485	56,589,551
รวมหนี้สิน		924,115,767	832,864,670	907,773,736
ส่วนของผู้ถือหุ้น				
ทุนเรือนหุ้น				
ทุนจดทะเบียน				
หุ้นสามัญ 300,000,000 หุ้น มูลค่าหุ้นละ 1 บาท		300,000,000	300,000,000	300,000,000
ทุนที่ออกและชำระแล้ว				
หุ้นสามัญ 255,000,000 หุ้น มูลค่าหุ้นละ 1 บาท (2556: หุ้นสามัญ 160,000,000 หุ้น มูลค่าหุ้นละ 1 บาท)	24	255,000,000	160,000,000	255,000,000
กำไรสะสม				
จัดสรรแล้ว				
สำรองตามกฎหมาย - บริษัทฯ	25	30,000,000	22,661,691	30,000,000
- บริษัทย่อย		282,249	282,249	-
ยังไม่ได้จัดสรร		67,300,770	73,945,555	104,136,064
รวมส่วนของผู้ถือหุ้น		352,583,019	256,889,495	389,136,064
รวมหนี้สินและส่วนของผู้ถือหุ้น		1,276,698,786	1,089,754,165	1,296,909,800

หมายเหตุประกอบงบการเงินเป็นส่วนหนึ่งของงบการเงินนี้



กรรมการ



19.

8


บริษัท เต้าแก๊นน้อย ฟู๊ดแอนด์มาร์เก็ตติ้ง จำกัด (มหาชน) และบริษัทย่อย
งบกำไรขาดทุนเบ็ดเสร็จ
สำหรับปีสิ้นสุดวันที่ 31 ธันวาคม 2557


(หน่วย: บาท)


หมวดหมู่	งบการเงินรวม		งบการเงินเฉพาะกิจการ	
	2557	2556	2557	2556
กำไรขาดทุน:				
รายได้				
รายได้จากการขาย	2,694,962,112	2,715,629,332	2,632,231,444	2,651,516,957
รายได้อื่น	22,340,550	4,972,393	26,521,265	6,035,020
กำไรจากอัตราแลกเปลี่ยน	8,998,224	-	8,985,115	-
รวมรายได้	2,726,300,886	2,720,601,725	2,667,737,824	2,657,551,977
ค่าใช้จ่าย				
ต้นทุนขาย	1,778,605,657	1,782,998,017	1,755,835,229	1,760,405,942
ค่าใช้จ่ายในการขาย	490,723,910	556,591,826	456,729,266	528,639,412
ค่าใช้จ่ายในการบริหาร	182,657,471	193,355,220	165,996,044	176,256,896
ขาดทุนจากอัตราแลกเปลี่ยน	-	3,110,528	-	3,092,497
รวมค่าใช้จ่าย	2,451,987,038	2,536,055,591	2,378,560,539	2,468,394,747
กำไรก่อนค่าใช้จ่ายทางการเงินและค่าใช้จ่ายภาษีเงินได้	274,313,848	184,546,134	289,177,285	189,157,230
ค่าใช้จ่ายทางการเงิน	(19,594,443)	(16,958,904)	(19,336,808)	(16,802,738)
กำไรก่อนค่าใช้จ่ายภาษีเงินได้	254,719,405	167,587,230	269,840,477	172,354,492
ค่าใช้จ่ายภาษีเงินได้	27 (56,140,975)	(39,273,460)	(55,740,454)	(39,120,671)
กำไรสำหรับปี	198,578,430	128,313,770	214,100,023	133,233,821
กำไรขาดทุนเบ็ดเสร็จอื่น:				
ผลกำไรจากการประมาณการตามหลักคณิตศาสตร์ประกันภัย - สุทธิจากภาษีเงินได้	23 1,315,094	-	1,275,867	-
กำไรขาดทุนเบ็ดเสร็จรวมสำหรับปี	199,893,524	128,313,770	215,375,890	133,233,821
กำไรต่อหุ้น	29			
กำไรต่อหุ้นขั้นพื้นฐาน				
กำไรส่วนที่เป็นของผู้ถือหุ้นของบริษัทฯ (บาท)	1.19	0.80	1.28	0.83
จำนวนหุ้นสามัญถ่วงเฉลี่ยถ่วงน้ำหนัก (หุ้น)	167,287,671	160,000,000	167,287,671	160,000,000

หมวดหมู่ประกอบงบการเงินเป็นส่วนหนึ่งของงบการเงินนี้

๒๕ .


อิทธิพัทธ์ พิระเดชาพันธ์


อรพัทธ์ พิระเดชาพันธ์




บริษัท แก้วแก่น้อย ฟู๊ดแอนด์มาร์เก็ตติ้ง จำกัด (มหาชน) และบริษัทย่อย
 งบแสดงการเปลี่ยนแปลงส่วนของผู้ถือหุ้น
 สำหรับปีสิ้นสุดวันที่ 31 ธันวาคม 2557


(หน่วย: บาท)

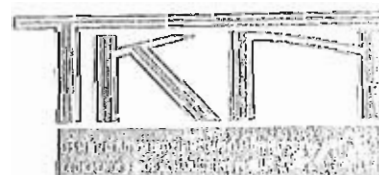
	งบการเงินรวม				รวมส่วนของ ผู้ถือหุ้น
	ทุนเรือนหุ้นที่ออก และชำระแล้ว	กำไรสะสม			
		จัดสรรแล้ว - ดำรงตามกฎหมาย บริษัทฯ	บริษัทย่อย	ยังไม่ได้จัดสรร	
ยอดคงเหลือ ณ วันที่ 1 มกราคม 2556	160,000,000	16,000,000	282,249	71,793,476	248,075,725
กำไรขาดทุนเบ็ดเสร็จรวมสำหรับปี	-	-	-	128,313,770	128,313,770
เงินปันผลจ่าย (หมายเหตุ 32)	-	-	-	(119,500,000)	(119,500,000)
โอนกำไรสะสมที่ยังไม่ได้จัดสรร เป็นสำรองตามกฎหมาย (หมายเหตุ 25)	-	6,661,691	-	(6,661,691)	-
ยอดคงเหลือ ณ วันที่ 31 ธันวาคม 2556	160,000,000	22,661,691	282,249	73,945,555	256,889,495
ยอดคงเหลือ ณ วันที่ 1 มกราคม 2557	160,000,000	22,661,691	282,249	73,945,555	256,889,495
กำไรสำหรับปี	-	-	-	198,578,430	198,578,430
กำไรขาดทุนเบ็ดเสร็จอื่นสำหรับปี	-	-	-	1,315,094	1,315,094
กำไรขาดทุนเบ็ดเสร็จรวมสำหรับปี	-	-	-	199,893,524	199,893,524
ออกหุ้นสามัญเพิ่มทุน (หมายเหตุ 24)	95,000,000	-	-	-	95,000,000
เงินปันผลจ่าย (หมายเหตุ 32)	-	-	-	(199,200,000)	(199,200,000)
โอนกำไรสะสมที่ยังไม่ได้จัดสรร เป็นสำรองตามกฎหมาย (หมายเหตุ 25)	-	7,338,309	-	(7,338,309)	-
ยอดคงเหลือ ณ วันที่ 31 ธันวาคม 2557	255,000,000	30,000,000	282,249	67,300,770	352,583,019

๒๕.

หมายเหตุประกอบงบการเงินเป็นส่วนหนึ่งของงบการเงินนี้


 อธิพัทธ์ พิระเดชาพันธ์


 อรพัทธ์ พิระเดชาพันธ์





บริษัท แก้วน้อย ฟู้ดแอนด์มาร์เก็ตติ้ง จำกัด (มหาชน) และบริษัทย่อย
 งบแสดงการเปลี่ยนแปลงส่วนของผู้ถือหุ้น (ต่อ)
 สำหรับปีสิ้นสุดวันที่ 31 ธันวาคม 2557

(หน่วย: บาท)


	งบการเงินเฉพาะกิจการ			รวมส่วนของ ผู้ถือหุ้น
	ทุนเรือนหุ้นที่ออก และชำระแล้ว	กำไรสะสม		
		จัดสรรแล้ว - สำรองตามกฎหมาย	ยังไม่ได้จัดสรร	
ยอดคงเหลือ ณ วันที่ 1 มกราคม 2556	160,000,000	16,000,000	88,226,353	264,226,353
กำไรขาดทุนเบ็ดเสร็จรวมสำหรับปี	-	-	133,233,821	133,233,821
เงินปันผลจ่าย (หมายเหตุ 32)	-	-	(119,500,000)	(119,500,000)
โอนกำไรสะสมที่ยังไม่ได้จัดสรร เป็นสำรองตามกฎหมาย (หมายเหตุ 25)	-	6,661,691	(6,661,691)	-
ยอดคงเหลือ ณ วันที่ 31 ธันวาคม 2556	160,000,000	22,661,691	95,298,483	277,960,174
ยอดคงเหลือ ณ วันที่ 1 มกราคม 2557	160,000,000	22,661,691	95,298,483	277,960,174
กำไรสำหรับปี	-	-	214,100,023	214,100,023
กำไรขาดทุนเบ็ดเสร็จอื่นสำหรับปี	-	-	1,275,867	1,275,867
กำไรขาดทุนเบ็ดเสร็จรวมสำหรับปี	-	-	215,375,890	215,375,890
ออกหุ้นสามัญเพิ่มทุน (หมายเหตุ 24)	95,000,000	-	-	95,000,000
เงินปันผลจ่าย (หมายเหตุ 32)	-	-	(199,200,000)	(199,200,000)
โอนกำไรสะสมที่ยังไม่ได้จัดสรร เป็นสำรองตามกฎหมาย (หมายเหตุ 25)	-	7,338,309	(7,338,309)	-
ยอดคงเหลือ ณ วันที่ 31 ธันวาคม 2557	255,000,000	30,000,000	104,136,064	389,136,064

๒๙.

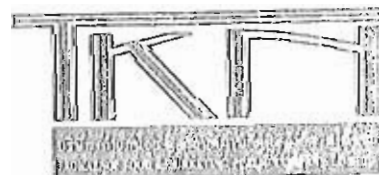
หมายเหตุประกอบงบการเงินเป็นส่วนหนึ่งของงบการเงินนี้



อิทธิพัทธ์ พิระเดชาพันธ์



อิทธิพัทธ์ พิระเดชาพันธ์



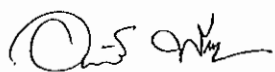

บริษัท แก้วแก่น้อย ฟู้ดแอนด์มาร์เก็ตติ้ง จำกัด (มหาชน) และบริษัทย่อย
งบกระแสเงินสด
สำหรับปีสิ้นสุดวันที่ 31 ธันวาคม 2557

(หน่วย: บาท)


	งบการเงินรวม		งบการเงินเฉพาะกิจการ	
	2557	2556	2557	2556
กระแสเงินสดจากกิจกรรมดำเนินงาน				
กำไรก่อนภาษี	254,719,405	167,587,230	269,840,477	172,354,492
รายการปรับกระทบยอดกำไรก่อนภาษีเป็นเงินสด				
รับ (จ่าย) จากกิจกรรมดำเนินงาน				
ค่าเสื่อมราคาและค่าตัดจำหน่าย	65,684,148	65,814,180	59,610,182	61,623,698
ตัดจำหน่ายอุปกรณ์	6,378,599	15,556,049	6,371,423	14,955,177
ตัดจำหน่ายส่วนเกิน (ส่วนลด) จากสัญญาซื้อขาย				
เงินตราต่างประเทศล่วงหน้า	261,263	(172,111)	261,263	(172,111)
ค่าเผื่อหนี้สงสัยจะสูญ (โอนกลับ)	(344,419)	1,581,528	(156,825)	1,167,604
การปรับลดราคาทุนของสินค้าคงเหลือเป็นมูลค่าสุทธิที่จะได้รับ (โอนกลับ)	581,314	(2,279,028)	994,545	(2,192,095)
ขาดทุน (กำไร) จากการจำหน่ายอุปกรณ์	(38,295)	964,305	(273,943)	964,305
ค่าเผื่อการด้อยค่าของสินทรัพย์ (โอนกลับ)	(4,498,877)	4,498,877	(4,498,877)	4,498,877
ขาดทุน (กำไร) จากอัตราแลกเปลี่ยนที่ยังไม่เกิดขึ้นจริง	(9,549,955)	3,790,294	(9,571,159)	3,790,294
สำรองผลประโยชน์ระยะยาวของพนักงาน	1,817,782	1,776,446	1,765,185	1,714,432
สำรองประมาณการหนี้สินจากคดีฟ้องร้อง	4,851,171	-	4,851,171	-
รายได้ดอกเบี้ย	(1,247,461)	(1,785,600)	(1,141,405)	(1,645,316)
ค่าใช้จ่ายดอกเบี้ย	17,655,524	15,331,335	17,604,812	15,331,334
กำไรจากการดำเนินงานก่อนการเปลี่ยนแปลงใน				
สินทรัพย์และหนี้สินดำเนินงาน	336,270,199	272,663,505	345,656,849	272,390,691
สินทรัพย์ดำเนินงาน (เพิ่มขึ้น) ลดลง				
ลูกหนี้การค้าและลูกหนี้อื่น	(77,718,365)	(47,925,845)	(92,742,865)	(58,542,184)
สินค้าคงเหลือ	(2,519,168)	(15,675,120)	(4,674,733)	(14,614,631)
สินทรัพย์หมุนเวียนอื่น	(3,367,077)	(3,504,853)	(3,554,508)	(4,505,202)
สินทรัพย์ไม่หมุนเวียนอื่น	3,213,330	(17,816,337)	2,695,488	(12,591,475)
หนี้สินดำเนินงานเพิ่มขึ้น (ลดลง)				
เจ้าหนี้การค้าและเจ้าหนี้อื่น	72,254,689	31,224,512	80,070,407	22,085,238
หนี้สินหมุนเวียนอื่น	(1,094,716)	(220,222)	(1,278,058)	(327,962)
เงินสดจากกิจกรรมดำเนินงาน	327,038,892	218,745,640	326,172,580	203,894,475
จ่ายภาษีเงินได้	(40,879,515)	(54,157,473)	(40,783,770)	(53,547,966)
เงินสดสุทธิจากกิจกรรมดำเนินงาน	286,159,377	164,588,167	285,388,810	150,346,509

หมายเหตุประกอบงบการเงินเป็นส่วนหนึ่งของงบการเงินนี้

อิทธิพัทธ์ พิระเดชาพันธ์



อรพัทธ์ พิระเดชาพันธ์




บริษัท แก้วแก่น้อย ฟู้ดแอนด์มาร์เก็ตติ้ง จำกัด (มหาชน) และบริษัทย่อย
งบกระแสเงินสด (ต่อ)
สำหรับปีสิ้นสุดวันที่ 31 ธันวาคม 2557


(หน่วย: บาท)

	งบการเงินรวม		งบการเงินเฉพาะกิจการ	
	2557	2556	2557	2556
กระแสเงินสดจากกิจกรรมลงทุน				
เงินฝากธนาคารที่มีภาระค้ำประกันเพิ่มขึ้น	(47,515)	(1,231,911)	(47,515)	(1,231,911)
เงินจ่ายล่วงหน้าค่าซื้อสินทรัพย์เพิ่มขึ้น	(67,118,667)	-	(63,073,091)	-
ซื้อที่ดิน อาคารและอุปกรณ์	(96,929,115)	(74,063,009)	(87,440,372)	(70,382,435)
ซื้อสินทรัพย์ไม่มีตัวตน	(2,120,000)	(2,012,300)	(2,120,000)	(1,963,600)
เงินสดรับจากการจำหน่ายที่ดิน อาคารและอุปกรณ์	26,500,743	2,315,084	20,203,346	2,315,084
จ่ายเงินให้กู้ยืมระยะสั้นแก่กิจการที่เกี่ยวข้องกัน	(4,000,000)	(17,000,000)	-	(17,000,000)
รับชำระคืนเงินให้กู้ยืมระยะสั้นแก่กิจการที่เกี่ยวข้องกัน	25,500,000	19,646,000	20,000,000	17,000,000
ดอกเบี้ยรับ	1,257,732	1,522,661	1,178,614	1,382,377
เงินสดสุทธิใช้ไปในกิจกรรมลงทุน	(116,956,822)	(70,823,475)	(111,299,018)	(69,880,485)
กระแสเงินสดจากกิจกรรมจัดหาเงิน				
เงินกู้ยืมระยะสั้นจากธนาคารเพิ่มขึ้น (ลดลง)	(27,356,011)	117,049,233	(27,356,011)	117,049,233
เงินสดรับจากเงินกู้ยืมระยะสั้นอื่น	30,000,000	177,795,491	30,000,000	177,795,491
ชำระคืนเงินกู้ยืมระยะสั้นอื่น	(30,000,000)	(265,000,000)	(30,000,000)	(265,000,000)
เงินสดรับจากเงินกู้ยืมระยะยาว	26,350,000	-	26,350,000	-
ชำระคืนเงินกู้ยืมระยะยาว	(5,197,095)	(4,341,405)	(5,197,095)	(4,341,405)
ชำระคืนหนี้สินตามสัญญาเช่าการเงิน	(15,103,514)	(11,367,997)	(14,791,727)	(11,367,997)
เงินสดรับจากการเพิ่มทุน	95,000,000	-	95,000,000	-
เงินปันผลจ่าย	(199,200,000)	(119,500,000)	(199,200,000)	(119,500,000)
ดอกเบี้ยจ่าย	(17,837,964)	(11,860,574)	(17,787,251)	(11,860,574)
เงินสดสุทธิใช้ไปในกิจกรรมจัดหาเงิน	(143,344,584)	(117,225,252)	(142,982,084)	(117,225,252)
เงินสดและรายการเทียบเท่าเงินสดเพิ่มขึ้น (ลดลง) สุทธิ	25,857,971	(23,460,560)	31,107,708	(36,759,228)
เงินสดและรายการเทียบเท่าเงินสด ณ วันต้นปี	42,205,426	65,665,986	20,130,596	56,889,824
เงินสดและรายการเทียบเท่าเงินสด ณ วันปลายปี	68,063,397	42,205,426	51,238,304	20,130,596
ข้อมูลกระแสเงินสดเปิดเผยเพิ่มเติม				
รายการที่มีใช้เงินสด				
ซื้ออุปกรณ์ตามสัญญาเช่าการเงิน	25,376,616	5,278,829	21,072,038	5,278,829
ซื้ออุปกรณ์แต่ยังไม่ถึงกำหนดชำระ	10,442,263	3,923,214	10,406,365	3,923,214
โอนเงินจ่ายล่วงหน้าค่าซื้อสินทรัพย์ไปบัญชีที่ดิน อาคารและอุปกรณ์	83,949,121	-	75,569,712	-
โอนที่ดิน ไปบัญชีซื้อสังหาริมทรัพย์เพื่อการลงทุน	39,745,095	-	39,745,095	-

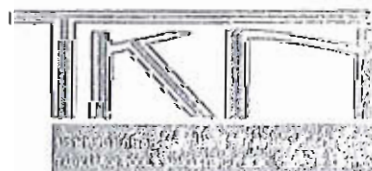
หมายเหตุประกอบงบการเงินเป็นส่วนหนึ่งของงบการเงินนี้

พ.ร.

อิทธิพัทธ์ พิระเดชาพันธ์



อรพัทธ์ พิระเดชาพันธ์




บริษัท แก้วแก่น้อย ฟู้ดแอนด์มาร์เก็ตติ้ง จำกัด (มหาชน) และบริษัทย่อย

หมายเหตุประกอบงบการเงินรวม

สำหรับปีสิ้นสุดวันที่ 31 ธันวาคม 2557

1. ข้อมูลทั่วไป

บริษัท แก้วแก่น้อย ฟู้ดแอนด์มาร์เก็ตติ้ง จำกัด (มหาชน) (“บริษัทฯ”) เป็นบริษัทมหาชนจำกัดซึ่งจัดตั้งและมีภูมิตำเนาในประเทศไทย บริษัทฯดำเนินธุรกิจหลักในการผลิตและจำหน่ายสาหร่ายทะเลทอดอย่าง อบและขนมขบเคี้ยวที่มีสาหร่ายเป็นส่วนประกอบ ที่อยู่ตามที่ตั้งทะเบียนของบริษัทฯซึ่งเป็นสำนักงานใหญ่อยู่ที่ 12/1 หมู่ 4 ตำบลหน้าไม้ อำเภอลาดหลุมแก้ว จังหวัดปทุมธานี

ณ วันที่ 31 ธันวาคม 2557 บริษัทฯมีสำนักงานสาขา 5 แห่ง ในกรุงเทพมหานคร จังหวัดนนทบุรี จังหวัดปทุมธานี และจังหวัดพระนครศรีอยุธยา (2556: 6 แห่งในกรุงเทพมหานคร จังหวัดนนทบุรี จังหวัดปทุมธานี และจังหวัดพระนครศรีอยุธยา)

2. เกณฑ์ในการจัดทำงบการเงิน

2.1 งบการเงินนี้จัดทำขึ้นตามมาตรฐานการรายงานทางการเงินที่กำหนดในพระราชบัญญัติวิชาชีพบัญชี พ.ศ. 2547 โดยแสดงรายการในงบการเงินตามข้อกำหนดในประกาศกรมพัฒนาธุรกิจการค้าลงวันที่ 28 กันยายน 2554 ออกตามความในพระราชบัญญัติการบัญชี พ.ศ. 2543

งบการเงินฉบับภาษาไทยเป็นงบการเงินฉบับที่บริษัทฯใช้เป็นทางการตามกฎหมาย งบการเงินฉบับภาษาอังกฤษแปลจากงบการเงินฉบับภาษาไทยนี้

งบการเงินนี้ได้จัดทำขึ้น โดยใช้เกณฑ์ราคาทุนเดิมเว้นแต่จะได้เปิดเผยเป็นอย่างอื่นในนโยบายการบัญชี

2.2 เกณฑ์ในการจัดทำงบการเงินรวม

ก) งบการเงินรวมนี้ได้จัดทำขึ้น โดยรวมงบการเงินของบริษัท แก้วแก่น้อย ฟู้ดแอนด์มาร์เก็ตติ้ง จำกัด (มหาชน) (ซึ่งต่อไปนี้เรียกว่า “บริษัทฯ”) และบริษัทย่อยที่จัดตั้งขึ้นในประเทศไทย (ซึ่งต่อไปนี้รวมเรียกว่า “กลุ่มบริษัทฯ”) ดังต่อไปนี้

ชื่อบริษัท	ลักษณะธุรกิจ	อัตราร้อยละของการถือหุ้น	
		2557	2556
		ร้อยละ	ร้อยละ
บริษัท แก้วแก่น้อย เรสเตอรองท์ แอนด์ แฟรนไชส์ จำกัด	จำหน่ายขนมขบเคี้ยวและแฟรนไชส์ภัตตาคารร้านอาหารและเครื่องดื่ม	100	100

ชื่อบริษัท	ลักษณะธุรกิจ	อัตราร้อยละของการถือหุ้น	
		2557	2556
		ร้อยละ	ร้อยละ
บริษัท ว็อนท์มอร์ อินดัสตรี จำกัด	จำหน่ายขนมขบเคี้ยว	100	100
บริษัท เอ็นซีที เทคดิงแอนด์ ซัพพลาย จำกัด	ผลิตและจำหน่ายผงปรุงร อาหาร	100	100

- ข) บริษัทฯ นำงบการเงินของบริษัทย่อยมารวมในการจัดทำงบการเงินรวมตั้งแต่วันที่บริษัทฯ มีอำนาจในการควบคุมบริษัทย่อยจนถึงวันที่บริษัทฯ สิ้นสุดการควบคุมบริษัทย่อยนั้น
- ค) งบการเงินของบริษัทย่อยได้จัดทำขึ้นโดยมีรอบระยะเวลาบัญชีและใช้นโยบายการบัญชีที่สำคัญ เช่นเดียวกันกับของบริษัทฯ
- ง) ยอดคงค้างระหว่างบริษัทฯ และบริษัทย่อย รายการค้าระหว่างกันที่มีสาระสำคัญได้ตัดออกจากงบการเงินรวมนี้แล้ว

2.3 บริษัทฯ จัดทำงบการเงินเฉพาะกิจการเพื่อประโยชน์ต่อสาธารณะ โดยแสดงเงินลงทุนในบริษัทย่อยตามวิธีราคาทุน

3. มาตรฐานการรายงานทางการเงินใหม่

มาตรฐานการรายงานทางการเงินที่เริ่มมีผลบังคับในปีบัญชีปัจจุบันและที่จะมีผลบังคับในอนาคตมีรายละเอียดดังนี้

ก. มาตรฐานการรายงานทางการเงินที่เริ่มมีผลบังคับในปีบัญชีปัจจุบัน

กรอบแนวคิดสำหรับการรายงานทางการเงิน (ปรับปรุง 2557)

มาตรฐานการบัญชี

ฉบับที่ 1 (ปรับปรุง 2555)	การนำเสนอของงบการเงิน
ฉบับที่ 7 (ปรับปรุง 2555)	งบกระแสเงินสด
ฉบับที่ 12 (ปรับปรุง 2555)	ภาษีเงินได้
ฉบับที่ 17 (ปรับปรุง 2555)	สัญญาเช่า
ฉบับที่ 18 (ปรับปรุง 2555)	รายได้
ฉบับที่ 19 (ปรับปรุง 2555)	ผลประโยชน์ของพนักงาน
ฉบับที่ 21 (ปรับปรุง 2555)	ผลกระทบจากการเปลี่ยนแปลงของอัตราแลกเปลี่ยนเงินตราต่างประเทศ
ฉบับที่ 24 (ปรับปรุง 2555)	การเปิดเผยข้อมูลเกี่ยวกับบุคคลหรือกิจการที่เกี่ยวข้องกัน
ฉบับที่ 28 (ปรับปรุง 2555)	เงินลงทุนในบริษัทร่วม
ฉบับที่ 31 (ปรับปรุง 2555)	ส่วนได้เสียในการร่วมค้า

- ฉบับที่ 34 (ปรับปรุง 2555) งบการเงินระหว่างกาล
- ฉบับที่ 36 (ปรับปรุง 2555) การด้อยค่าของสินทรัพย์
- ฉบับที่ 38 (ปรับปรุง 2555) สินทรัพย์ไม่มีตัวตน

มาตรฐานการรายงานทางการเงิน

- ฉบับที่ 2 (ปรับปรุง 2555) การจ่ายโดยใช้หุ้นเป็นเกณฑ์
- ฉบับที่ 3 (ปรับปรุง 2555) การรวมธุรกิจ
- ฉบับที่ 5 (ปรับปรุง 2555) สินทรัพย์ไม่หมุนเวียนที่ถือไว้เพื่อขายและการดำเนินงานที่ยกเลิก
- ฉบับที่ 8 (ปรับปรุง 2555) ส่วนงานดำเนินงาน

การตีความมาตรฐานการบัญชี

- ฉบับที่ 15 สัญญาเช่าดำเนินงาน - สิ่งจูงใจที่ให้แก่ผู้เช่า
- ฉบับที่ 27 การประเมินเนื้อหาสัญญาเช่าที่สร้างขึ้นตามรูปแบบกฎหมาย
- ฉบับที่ 29 การเปิดเผยข้อมูลของข้อตกลงสัมปทานบริการ
- ฉบับที่ 32 สินทรัพย์ไม่มีตัวตน - ต้นทุนเว็บไซต์

การตีความมาตรฐานการรายงานทางการเงิน

- ฉบับที่ 1 การเปลี่ยนแปลงในหนี้สินที่เกิดขึ้นจากการรี้ออน การบูรณะ และหนี้สินที่มีลักษณะคล้ายคลึงกัน
- ฉบับที่ 4 การประเมินว่าข้อตกลงประกอบด้วยสัญญาเช่าหรือไม่
- ฉบับที่ 5 สิทธิในส่วนได้เสียจากกองทุนการรี้ออน การบูรณะและการปรับปรุงสภาพแวดล้อม
- ฉบับที่ 7 การปรับปรุงย้อนหลังภายใต้มาตรฐานการบัญชี ฉบับที่ 29 เรื่องการรายงานทางการเงินในสภาพเศรษฐกิจที่มีภาวะเงินเฟ้อรุนแรง
- ฉบับที่ 10 งบการเงินระหว่างกาลและการด้อยค่า
- ฉบับที่ 12 ข้อตกลงสัมปทานบริการ
- ฉบับที่ 13 โปรแกรมสิทธิพิเศษแก่ลูกค้า
- ฉบับที่ 17 การจ่ายสินทรัพย์ที่ไม่ใช่เงินสดให้แก่เจ้าของ
- ฉบับที่ 18 การโอนสินทรัพย์จากลูกค้า

แนวปฏิบัติทางการบัญชีสำหรับการบันทึกบัญชีหุ้นปันผล

มาตรฐานการรายงานทางการเงินทั้งหมดตามที่กล่าวข้างต้นได้รับการปรับปรุงและจัดให้มีขึ้นเพื่อให้มีเนื้อหาทำเทียบกับมาตรฐานการรายงานทางการเงินระหว่างประเทศ ซึ่งโดยส่วนใหญ่เป็นการปรับปรุงด้อยค่าและคำศัพท์ การตีความและการให้แนวปฏิบัติทางการบัญชีกับผู้ใช้มาตรฐาน มาตรฐานการรายงานทางการเงินดังกล่าวไม่มีผลกระทบอย่างเป็นทางการเป็นสาระสำคัญต่องบการเงินนี้

ข. มาตรฐานการรายงานทางการเงินที่จะมีผลบังคับในอนาคต

สภาวิชาชีพบัญชีได้ออกมาตรฐานการรายงานทางการเงินฉบับปรับปรุงและฉบับใหม่จำนวนหลายฉบับ ซึ่งมีผลบังคับใช้สำหรับรอบระยะเวลาบัญชีที่เริ่มในหรือหลังวันที่ 1 มกราคม 2558 มาตรฐานการรายงานทางการเงินดังกล่าวได้รับการปรับปรุงหรือจัดให้มีขึ้นเพื่อให้มีเนื้อหาเท่าเทียมกับมาตรฐานการรายงานทางการเงินระหว่างประเทศ โดยการเปลี่ยนแปลงมาตรฐานการรายงานทางการเงินในครั้งนี้ส่วนใหญ่เป็นการปรับปรุงถ้อยคำและคำศัพท์ การตีความและการให้แนวปฏิบัติทางการบัญชีกับผู้ใช้มาตรฐาน ฝ่ายบริหารของกลุ่มบริษัทฯ เชื่อว่าจะไม่มีผลกระทบอย่างเป็นทางการการเงินนี้ในปีที่นำมาตรฐานดังกล่าวมาถือปฏิบัติ อย่างไรก็ตาม มาตรฐานการรายงานทางการเงินตามที่กล่าวข้างต้นบางฉบับเป็นมาตรฐานการรายงานทางการเงินที่มีการเปลี่ยนแปลงหลักการสำคัญ ซึ่งประกอบด้วยมาตรฐานดังต่อไปนี้

มาตรฐานการบัญชี ฉบับที่ 19 (ปรับปรุง 2557) เรื่อง ผลประโยชน์ของพนักงาน

มาตรฐานฉบับปรับปรุงนี้กำหนดให้กิจการต้องรับรู้รายการกำไรขาดทุนจากการประมาณการตามหลักคณิตศาสตร์ประกันภัยทันทีในกำไรขาดทุนเบ็ดเสร็จอื่น ในขณะที่มาตรฐานฉบับเดิมอนุญาตให้กิจการเลือกรับรู้รายการดังกล่าวทันทีในกำไรขาดทุน หรือในกำไรขาดทุนเบ็ดเสร็จอื่น หรือทยอยรับรู้ในกำไรขาดทุนก็ได้

มาตรฐานฉบับปรับปรุงดังกล่าวไม่มีผลกระทบต่อการเงินนี้เนื่องจากกลุ่มบริษัทฯ รับรู้รายการกำไรขาดทุนจากการประมาณการตามหลักคณิตศาสตร์ประกันภัยทันทีในกำไรขาดทุนเบ็ดเสร็จอื่นอยู่แต่เดิมแล้ว

มาตรฐานการรายงานทางการเงิน ฉบับที่ 10 เรื่อง งบการเงินรวม

มาตรฐานการรายงานทางการเงินฉบับที่ 10 กำหนดหลักเกณฑ์เกี่ยวกับการจัดทำงบการเงินรวม โดยใช้แทนเนื้อหาเกี่ยวกับการบัญชีสำหรับงบการเงินรวมที่เดิมกำหนดอยู่ในมาตรฐานการบัญชีฉบับที่ 27 เรื่อง งบการเงินรวมและงบการเงินเฉพาะกิจการ มาตรฐานฉบับนี้เปลี่ยนแปลงหลักการเกี่ยวกับการพิจารณาว่าผู้ลงทุนมีอำนาจการควบคุมหรือไม่ กล่าวคือ ภายใต้มาตรฐานฉบับนี้ผู้ลงทุนจะถือว่าตนควบคุมกิจการที่เข้าไปลงทุนได้ หากตนมีสิทธิได้รับหรือมีส่วนได้เสียในผลตอบแทนของกิจการที่เข้าไปลงทุน และตนสามารถใช้อำนาจในการส่งการกิจกรรมที่ส่งผลกระทบต่อจำนวนเงินผลตอบแทนนั้นได้ ถึงแม้ว่าตนจะมีสัดส่วนการถือหุ้นหรือสิทธิในการออกเสียงโดยรวมน้อยกว่ากึ่งหนึ่งก็ตาม การเปลี่ยนแปลงที่สำคัญนี้ส่งผลให้ฝ่ายบริหารต้องใช้ดุลยพินิจอย่างมากในการทบทวนว่ากลุ่มบริษัทฯ มีอำนาจควบคุมในกิจการที่เข้าไปลงทุนหรือไม่ และจะต้องนำบริษัทใดในกลุ่มกิจการมาจัดทำงบการเงินรวมบ้าง

ฝ่ายบริหารของกลุ่มบริษัทฯ เชื่อว่ามาตรฐานฉบับดังกล่าวจะไม่มีผลกระทบอย่างเป็นทางการการเงินของกลุ่มบริษัทฯ



มาตรฐานการรายงานทางการเงิน ฉบับที่ 12 เรื่อง การเปิดเผยข้อมูลเกี่ยวกับส่วนได้เสียในกิจการอื่น
มาตรฐานฉบับนี้กำหนดเรื่องการเปิดเผยข้อมูลที่เกี่ยวข้องกับส่วนได้เสียของกิจการในบริษัทย่อย
การร่วมกิจการ บริษัทร่วม รวมถึงกิจการที่มีโครงสร้างเฉพาะตัว มาตรฐานฉบับนี้จึงไม่มีผลกระทบ
ทางการเงินต่องบการเงินของกลุ่มบริษัทฯ

มาตรฐานการรายงานทางการเงิน ฉบับที่ 13 เรื่อง การวัดมูลค่ายุติธรรม

มาตรฐานฉบับนี้กำหนดแนวทางเกี่ยวกับการวัดมูลค่ายุติธรรมและการเปิดเผยข้อมูลที่เกี่ยวข้องกับการวัด
มูลค่ายุติธรรม กล่าวคือ หากกิจการต้องวัดมูลค่ายุติธรรมของสินทรัพย์หรือหนี้สินใดตามข้อกำหนด
ของมาตรฐานที่เกี่ยวข้องอื่น กิจการจะต้องวัดมูลค่ายุติธรรมนั้นตามหลักการของมาตรฐานฉบับนี้
และใช้วิธีเปลี่ยนทันทีเป็นต้นไปในการรับรู้ผลกระทบจากการเริ่มใช้มาตรฐานนี้

จากการประเมินเบื้องต้น ฝ่ายบริหารของกลุ่มบริษัทฯ เชื่อว่ามาตรฐานข้างต้นจะไม่มีผลกระทบอย่าง
เป็นสาระสำคัญต่องบการเงินของกลุ่มบริษัทฯ

4. นโยบายการบัญชีที่สำคัญ

4.1 การรับรู้รายได้

ขายสินค้า

รายได้จากการขายสินค้ารับรู้เมื่อกลุ่มบริษัทฯ ได้โอนความเสี่ยงและผลตอบแทนที่มีนัยสำคัญของ
ความเป็นเจ้าของสินค้าให้กับผู้ซื้อแล้ว รายได้จากการขายแสดงมูลค่าตามราคาในใบกำกับสินค้าโดย
ไม่รวมภาษีมูลค่าเพิ่มสำหรับสินค้าที่ได้ส่งมอบหลังจากหักส่วนลดและสินค้ารับคืนแล้ว

ดอกเบี้ยรับ

ดอกเบี้ยรับถือเป็นรายได้ตามเกณฑ์คงค้าง โดยคำนึงถึงอัตราผลตอบแทนที่แท้จริง

เงินปันผลรับ

เงินปันผลรับถือเป็นรายได้เมื่อบริษัทฯ มีสิทธิในการรับเงินปันผล

4.2 เงินสดและรายการเทียบเท่าเงินสด

เงินสดและรายการเทียบเท่าเงินสด หมายถึง เงินสดและเงินฝากธนาคาร และเงินลงทุนระยะสั้นที่มี
สภาพคล่องสูง ซึ่งถึงกำหนดขายคืนภายในระยะเวลาไม่เกิน 3 เดือน นับจากวันที่ได้มาและไม่มี
ข้อจำกัดในการเบิกใช้

4.3 ลูกหนี้การค้า

ลูกหนี้การค้าแสดงมูลค่าตามจำนวนมูลค่าสุทธิที่จะได้รับ กลุ่มบริษัทฯ บันทึกค่าเผื่อหนี้สงสัยจะสูญ
สำหรับผลขาดทุน โดยประมาณที่อาจเกิดขึ้นจากการเก็บเงินจากลูกหนี้ไม่ได้ ซึ่ง โดยทั่วไปพิจารณา
จากประสบการณ์การเก็บเงินและการวิเคราะห์อายุหนี้

Ji
5

4.4 สินค้ำคงเหลือ

สินค้ำสำเร็จรูปและสินค้ำระหว่างผลิตแสดงมูลค่าตามราคาทุนหรือมูลค่าสุทธิที่จะได้รับแล้วแต่ราคาใดจะต่ำกว่า ราคาทุนดังกล่าววัดมูลค่าตามวิธีต้นทุนมาตรฐานซึ่งใกล้เคียงกับต้นทุนจริง และประกอบด้วยต้นทุนวัตถุดิบ แรงงานและค่าโสหุ้ยในการผลิต

สินค้ำซื้อมาเพื่อขาย วัตถุดิบ ส่วนประกอบและผงปรุง ภาชนะบรรจุและหีบห่อ และอะไหล่และวัสดุโรงงานแสดงมูลค่าตามราคาทุนวิธีเข้าก่อนออกก่อนหรือมูลค่าสุทธิที่จะได้รับแล้วแต่ราคาใดจะต่ำกว่า และจะถือเป็นส่วนหนึ่งของต้นทุนการผลิตเมื่อมีการบิภิใช้

4.5 เงินลงทุน

เงินลงทุนในบริษัทย่อยที่แสดงอยู่ในงบการเงินเฉพาะกิจการแสดงมูลค่าตามวิธีราคาทุน เมื่อมีการจำหน่ายเงินลงทุน ผลต่างระหว่างสิ่งตอบแทนสุทธิที่ได้รับกับมูลค่าตามบัญชีของเงินลงทุนจะถูกบันทึกในส่วนของกำไรหรือขาดทุน

4.6 อสังหาริมทรัพย์เพื่อการลงทุน

บริษัทฯบันทึกมูลค่าเริ่มแรกของอสังหาริมทรัพย์เพื่อการลงทุนในราคาทุนซึ่งรวมต้นทุนการทำรายการ หลังจากนั้น บริษัทฯจะบันทึกอสังหาริมทรัพย์เพื่อการลงทุนด้วยราคาทุนหักค่าเผื่อการด้อยค่า (ถ้ามี)

บริษัทฯรับรู้ผลต่างระหว่างจำนวนเงินที่ได้รับสุทธิจากการจำหน่ายกับมูลค่าตามบัญชีของสินทรัพย์ในส่วนของกำไรหรือขาดทุนในงวดที่ตัดรายการอสังหาริมทรัพย์เพื่อการลงทุนออกจากบัญชี

4.7 ที่ดิน อาคารและอุปกรณ์ และค่าเสื่อมราคา

ที่ดินแสดงมูลค่าตามราคาทุน อาคารและอุปกรณ์แสดงมูลค่าตามราคาทุนหักค่าเสื่อมราคาสะสมและค่าเผื่อการด้อยค่าของสินทรัพย์ (ถ้ามี)

ค่าเสื่อมราคาของอาคารและอุปกรณ์คำนวณจากราคาทุนของสินทรัพย์โดยวิธีเส้นตรงตามอายุการให้ประโยชน์โดยประมาณดังนี้

ส่วนปรับปรุงที่ดิน	9 ปี
อาคารและส่วนปรับปรุงอาคาร	20 ปี
เครื่องจักรและอุปกรณ์	5 ปี
เครื่องตกแต่งและเครื่องใช้สำนักงาน	3 ปี และ 5 ปี
ยานพาหนะ	5 ปี

ค่าเสื่อมราคารวมอยู่ในการคำนวณผลการดำเนินงาน

ไม่มีการคิดค่าเสื่อมราคาสำหรับที่ดินและสินทรัพย์ระหว่างติดตั้งและก่อสร้าง

กลุ่มบริษัทตัดรายการที่ดิน อาคาร และอุปกรณ์ออกจากบัญชีเมื่อจำหน่ายสินทรัพย์หรือคาดว่าจะ
ไม่ได้รับประโยชน์เชิงเศรษฐกิจในอนาคตจากการใช้หรือการจำหน่ายสินทรัพย์ รายการผลกำไรหรือ
ขาดทุนจากการจำหน่ายสินทรัพย์จะรับรู้ในส่วนของกำไรหรือขาดทุนเมื่อกฎบริษัทตัดรายการ
สินทรัพย์นั้นออกจากบัญชี

4.8 สินทรัพย์ไม่มีตัวตน

สินทรัพย์ไม่มีตัวตนแสดงมูลค่าตามราคาทุนหักค่าตัดจำหน่ายสะสมและค่าเผื่อการด้อยค่า
ของสินทรัพย์นั้น (ถ้ามี)

กลุ่มบริษัทตัดจำหน่ายสินทรัพย์ไม่มีตัวตนที่มีอายุการให้ประโยชน์จำกัดอย่างมีระบบตลอดอายุการ
ให้ประโยชน์เชิงเศรษฐกิจของสินทรัพย์นั้น และจะประเมินการด้อยค่าของสินทรัพย์เมื่อมีข้อบ่งชี้ว่า
สินทรัพย์นั้นเกิดการด้อยค่า กลุ่มบริษัทจะทบทวนระยะเวลาการตัดจำหน่ายและวิธีการตัดจำหน่าย
ของสินทรัพย์ไม่มีตัวตนดังกล่าวทุกสิ้นปีเป็นอย่างน้อย ค่าตัดจำหน่ายรับรู้เป็นค่าใช้จ่ายในส่วนของ
กำไรหรือขาดทุน

คอมพิวเตอร์ซอฟต์แวร์มีอายุการให้ประโยชน์ 3 ปี และ 10 ปี

4.9 รายการธุรกิจกับบุคคลหรือกิจการที่เกี่ยวข้องกัน

บุคคลหรือกิจการที่เกี่ยวข้องกันกับบริษัทฯ หมายถึง บุคคลหรือกิจการที่มีอำนาจควบคุมบริษัทฯ หรือ
ถูกบริษัทฯ ควบคุมไม่ว่าจะเป็น โดยทางตรงหรือทางอ้อม หรืออยู่ภายใต้การควบคุมเดียวกันกับ
บริษัทฯ

นอกจากนี้ บุคคลหรือกิจการที่เกี่ยวข้องกันยังหมายรวมถึงบริษัทร่วมและบุคคลที่มีสิทธิออกเสียงโดย
ทางตรงหรือทางอ้อมซึ่งทำให้มีอิทธิพลอย่างเป็นสาระสำคัญต่อบริษัทฯ ผู้บริหารสำคัญ กรรมการ
หรือพนักงานของบริษัทฯ ที่มีอำนาจในการวางแผนและควบคุมการดำเนินงานของบริษัทฯ

4.10 สัญญาเช่าระยะยาว

สัญญาเช่าที่ดิน อาคาร และอุปกรณ์ที่ความเสี่ยงและผลตอบแทนของความเป็นเจ้าของส่วนใหญ่ได้
โอนไปให้กับผู้เช่าถือเป็นสัญญาเช่าการเงิน สัญญาเช่าการเงินจะบันทึกเป็นรายจ่ายฝ่ายทุนด้วยมูลค่า
ยุติธรรมของสินทรัพย์ที่เช่าหรือมูลค่าปัจจุบันสุทธิของจำนวนเงินที่ต้องจ่ายตามสัญญาเช่าแล้วแต่
มูลค่าใดจะต่ำกว่า ภาระผูกพันตามสัญญาเช่าหักค่าใช้จ่ายทางการเงินจะบันทึกเป็นหนี้สินระยะยาว
ส่วนดอกเบี้ยจ่ายจะบันทึกในส่วนของกำไรหรือขาดทุนตลอดอายุของสัญญาเช่า สินทรัพย์ที่ได้มา
ตามสัญญาเช่าการเงินจะคิดค่าเสื่อมราคาตลอดอายุการใช้งานของสินทรัพย์ที่เช่า

สัญญาเช่าที่ดิน อาคาร และอุปกรณ์ที่ความเสี่ยงและผลตอบแทนของความเป็นเจ้าของส่วนใหญ่ไม่ได้
โอนไปให้กับผู้เช่าถือเป็นสัญญาเช่าดำเนินงาน จำนวนเงินที่จ่ายตามสัญญาเช่าดำเนินงานรับรู้เป็น
ค่าใช้จ่ายในส่วนของกำไรหรือขาดทุนตามวิธีเส้นตรงตลอดอายุของสัญญาเช่า



4.11 เงินตราต่างประเทศ

บริษัทฯ แสดงงบการเงินรวมและงบการเงินเฉพาะกิจการเป็นสกุลเงินบาท ซึ่งเป็นสกุลเงินที่ใช้ในการดำเนินงานของบริษัทฯ รายการต่างๆของแต่ละกิจการที่รวมอยู่ในงบการเงินรวมวัดมูลค่าด้วยสกุลเงินที่ใช้ในการดำเนินงานของแต่ละกิจการนั้น

รายการที่เป็นเงินตราต่างประเทศแปลงค่าเป็นเงินบาทโดยใช้อัตราแลกเปลี่ยน ณ วันที่เกิดรายการสินทรัพย์และหนี้สินที่เป็นตัวเงินซึ่งอยู่ในสกุลเงินตราต่างประเทศได้แปลงค่าเป็นเงินบาทโดยใช้อัตราแลกเปลี่ยน ณ วันสิ้นรอบระยะเวลารายงาน

กำไรและขาดทุนที่เกิดจากการเปลี่ยนแปลงในอัตราแลกเปลี่ยนได้รวมอยู่ในการคำนวณผลการดำเนินงาน

4.12 การค้ำประกันของสินทรัพย์

ทุกวันสิ้นรอบระยะเวลารายงาน กลุ่มบริษัทฯ จะทำการประเมินการค้ำประกันของที่ดิน อาคารและอุปกรณ์หรือสินทรัพย์ไม่มีตัวตนหากมีข้อบ่งชี้ว่าสินทรัพย์ดังกล่าวอาจค้ำประกัน กลุ่มบริษัทฯ รับรู้ขาดทุนจากการค้ำประกันเมื่อมูลค่าที่คาดว่าจะได้รับคืนของสินทรัพย์มีมูลค่าต่ำกว่ามูลค่าตามบัญชีของสินทรัพย์นั้น ทั้งนี้ มูลค่าที่คาดว่าจะได้รับคืนหมายถึง มูลค่ายุติธรรมหักต้นทุนในการขายของสินทรัพย์หรือมูลค่าจากการใช้สินทรัพย์แล้วแต่ราคาใดจะสูงกว่า

กลุ่มบริษัทฯ จะรับรู้รายการขาดทุนจากการค้ำประกันในส่วนของกำไรหรือขาดทุน

หากในการประเมินการค้ำประกันของสินทรัพย์มีข้อบ่งชี้ที่แสดงให้เห็นว่าผลขาดทุนจากการค้ำประกันของสินทรัพย์ที่รับรู้ในงวดก่อนได้หมดไปหรือลดลง กลุ่มบริษัทฯ จะประมาณมูลค่าที่คาดว่าจะได้รับคืนของสินทรัพย์นั้น และจะกลับรายการผลขาดทุนจากการค้ำประกันที่รับรู้ในงวดก่อนก็ต่อเมื่อมีการเปลี่ยนแปลงประมาณการที่ใช้กำหนดมูลค่าที่คาดว่าจะได้รับคืนภายหลังจากการรับรู้ผลขาดทุนจากการค้ำประกันครั้งล่าสุด โดยมูลค่าตามบัญชีของสินทรัพย์ที่เพิ่มขึ้นจากการกลับรายการผลขาดทุนจากการค้ำประกันต้องไม่สูงกว่ามูลค่าตามบัญชีที่ควรจะเป็นหากกิจการไม่เคยรับรู้ผลขาดทุนจากการค้ำประกันของสินทรัพย์ในงวดก่อนๆ กลุ่มบริษัทฯ จะบันทึกกลับรายการผลขาดทุนจากการค้ำประกันของสินทรัพย์โดยรับรู้ไปยังส่วนของกำไรหรือขาดทุนทันที

4.13 ผลประโยชน์ของพนักงาน

ผลประโยชน์ระยะสั้นของพนักงาน

กลุ่มบริษัทรับรู้เงินเดือน ค่าจ้าง โบนัส และเงินสมทบกองทุนประกันสังคมเป็นค่าใช้จ่ายเมื่อเกิดรายการ

ผลประโยชน์หลังออกจากงานของพนักงาน

โครงการสมทบเงิน

บริษัทและพนักงานได้ร่วมกันจัดตั้งกองทุนสำรองเลี้ยงชีพ ซึ่งประกอบด้วยเงินที่พนักงานจ่ายสะสม และเงินที่บริษัทจ่ายสมทบให้เป็นรายเดือน สิทธิประโยชน์ของกองทุนสำรองเลี้ยงชีพได้แยกออกจากสิทธิประโยชน์ของบริษัทฯ เงินที่บริษัทจ่ายสมทบกองทุนสำรองเลี้ยงชีพบันทึกเป็นค่าใช้จ่ายในปีที่เกิดรายการ

โครงการผลประโยชน์หลังออกจากงาน

กลุ่มบริษัทมีภาระสำหรับเงินชดเชยที่ต้องจ่ายให้แก่พนักงานเมื่อออกจากงานตามกฎหมายแรงงาน ซึ่งกลุ่มบริษัทถือว่าเงินชดเชยดังกล่าวเป็น โครงการผลประโยชน์หลังออกจากงานสำหรับพนักงาน

กลุ่มบริษัทคำนวณหนี้สินตามโครงการผลประโยชน์หลังออกจากงานของพนักงาน โดยใช้วิธีคิดลดแต่ละหน่วยที่ประมาณการไว้ (Projected Unit Credit Method) โดยผู้เชี่ยวชาญอิสระได้ทำการประเมินภาระผูกพันดังกล่าวตามหลักคณิตศาสตร์ประกันภัย

ผลกำไรหรือขาดทุนจากการประมาณการตามหลักคณิตศาสตร์ประกันภัยสำหรับโครงการผลประโยชน์หลังออกจากงานของพนักงานจะรับรู้ทันทีในกำไรขาดทุนเบ็ดเสร็จอื่น

หนี้สินของโครงการผลประโยชน์หลังออกจากงานของพนักงานประกอบด้วย มูลค่าปัจจุบันของภาระผูกพันตามโครงการผลประโยชน์หักด้วยต้นทุนบริการในอดีตที่ยังไม่ได้รับรู้ และผลกำไรขาดทุนจากการประมาณการตามหลักคณิตศาสตร์ประกันภัยที่ยังไม่ได้รับรู้

ในการปฏิบัติตามมาตรฐานการบัญชีฉบับที่ 19 เรื่อง ผลประโยชน์ของพนักงาน เป็นครั้งแรกในปี 2554 กลุ่มบริษัทเลือกรับรู้หนี้สินในช่วงการเปลี่ยนแปลงที่มากกว่าหนี้สินที่รับรู้ ณ วันเดียวกันตามนโยบายการบัญชีเดิม โดยบันทึกเป็นค่าใช้จ่ายตามวิธีเส้นตรงภายในระยะเวลา 5 ปี นับจากวันที่นำมาตรฐานการบัญชีนี้มาถือปฏิบัติ



4.14 ประมวลการหนี้สิน

กลุ่มบริษัทฯจะบันทึกประมวลการหนี้สินไว้ในบัญชีเมื่อภาระผูกพันซึ่งเป็นผลมาจากเหตุการณ์ในอดีตได้เกิดขึ้นแล้วและมีความเป็นไปได้ค่อนข้างแน่นอนว่ากลุ่มบริษัทฯจะเสียทรัพยากรเชิงเศรษฐกิจไปเพื่อปลดปล่อยภาระผูกพันนั้นและสามารถประมาณมูลค่าภาระผูกพันนั้นได้อย่างน่าเชื่อถือ

4.15 ภาษีเงินได้

ภาษีเงินได้ประกอบด้วยภาษีเงินได้ปัจจุบันและภาษีเงินได้รอการตัดบัญชี

ภาษีเงินได้ปัจจุบัน

กลุ่มบริษัทฯบันทึกภาษีเงินได้ปัจจุบันตามจำนวนที่คาดว่าจะจ่ายให้แก่หน่วยงานจัดเก็บภาษีของรัฐ โดยคำนวณจากกำไรทางภาษีตามหลักเกณฑ์ที่กำหนดในกฎหมายภาษีอากร

ภาษีเงินได้รอการตัดบัญชี

กลุ่มบริษัทฯบันทึกภาษีเงินได้รอการตัดบัญชีของผลแตกต่างชั่วคราวระหว่างราคาตามบัญชีของสินทรัพย์และหนี้สิน ณ วันสิ้นรอบระยะเวลารายงานกับฐานภาษีของสินทรัพย์และหนี้สินที่เกี่ยวข้องนั้น โดยใช้อัตราภาษีที่มีผลบังคับใช้ ณ วันสิ้นรอบระยะเวลารายงาน

กลุ่มบริษัทฯรับรู้หนี้สินภาษีเงินได้รอการตัดบัญชีของผลแตกต่างชั่วคราวที่ต้องเสียภาษีทุกรายการ แต่รับรู้สินทรัพย์ภาษีเงินได้รอการตัดบัญชีสำหรับผลแตกต่างชั่วคราวที่ใช้หักภาษี รวมทั้งผลขาดทุนทางภาษีที่ยังไม่ได้ใช้ในจำนวนเท่าที่มีความเป็นไปได้ค่อนข้างแน่นอนที่กลุ่มบริษัทฯจะมีกำไรทางภาษีในอนาคตเพียงพอที่จะใช้ประโยชน์จากผลแตกต่างชั่วคราวที่ใช้หักภาษีและผลขาดทุนทางภาษีที่ยังไม่ได้ใช้นั้น

กลุ่มบริษัทฯจะทบทวนมูลค่าตามบัญชีของสินทรัพย์ภาษีเงินได้รอการตัดบัญชีทุกสิ้นรอบระยะเวลา รายงานและจะทำการปรับลดมูลค่าตามบัญชีดังกล่าว หากมีความเป็นไปได้ค่อนข้างแน่นอนว่ากลุ่มบริษัทฯ จะไม่มีกำไรทางภาษีเพียงพอต่อการนำสินทรัพย์ภาษีเงินได้รอการตัดบัญชีทั้งหมดหรือบางส่วนมาใช้ประโยชน์

กลุ่มบริษัทฯจะบันทึกภาษีเงินได้รอการตัดบัญชีโดยตรงไปยังส่วนของผู้ถือหุ้นหากภาษีที่เกิดขึ้นเกี่ยวข้องกับรายการที่ได้บันทึกโดยตรงไปยังส่วนของผู้ถือหุ้น

4.16 สัญญาซื้อขายเงินตราต่างประเทศล่วงหน้า

ลูกหนี้และเจ้าหนี้ตามสัญญาซื้อขายเงินตราต่างประเทศล่วงหน้าจะถูกแปลงค่าตามอัตราแลกเปลี่ยน ณ วันสิ้นรอบระยะเวลา รายงาน กำไรขาดทุนที่ยังไม่เกิดขึ้นจากการแปลงค่าเงินตราต่างประเทศดังกล่าวจะถูกบันทึกในส่วนของกำไรหรือขาดทุน ส่วนเกินหรือส่วนลดที่เกิดขึ้นจากการทำสัญญาจะถูกตัดจำหน่ายด้วยวิธีเส้นตรงตามอายุของสัญญา

5. การใช้ดุลยพินิจและประมาณการทางบัญชีที่สำคัญ

ในการจัดทำงบการเงินตามมาตรฐานการรายงานทางการเงิน ฝ่ายบริหารจำเป็นต้องใช้ดุลยพินิจและการประมาณการในเรื่องที่มีความไม่แน่นอนเสมอ การใช้ดุลยพินิจและการประมาณการดังกล่าวนี้ส่งผลกระทบต่อจำนวนเงินที่แสดงในงบการเงินและต่อข้อมูลที่แสดงในหมายเหตุประกอบงบการเงิน ผลที่เกิดขึ้นจริงอาจแตกต่างไปจากจำนวนที่ประมาณการไว้ การใช้ดุลยพินิจและการประมาณการที่สำคัญมีดังนี้

สัญญาเช่า

ในการพิจารณาประเภทของสัญญาเช่าว่าเป็นสัญญาเช่าดำเนินงานหรือสัญญาเช่าการเงิน ฝ่ายบริหารได้ใช้ดุลยพินิจในการประเมินเงื่อนไขและรายละเอียดของสัญญาเพื่อพิจารณาว่ากลุ่มบริษัทฯ ได้โอนหรือรับโอนความเสี่ยงและผลประโยชน์ในสินทรัพย์ที่เช่าดังกล่าวแล้วหรือไม่

ค่าเผื่อหนี้สงสัยจะสูญของลูกหนี้

ในการประมาณค่าเผื่อหนี้สงสัยจะสูญของลูกหนี้ ฝ่ายบริหารจำเป็นต้องใช้ดุลยพินิจในการประมาณการผลขาดทุนที่คาดว่าจะเกิดขึ้นจากลูกหนี้แต่ละราย โดยคำนึงถึงประสบการณ์การเก็บเงินในอดีตอายุของหนี้ที่ค้างค้างและสถานะเศรษฐกิจที่เป็นอยู่ในขณะนั้น เป็นต้น

ที่ดิน อาคารและอุปกรณ์ และค่าเสื่อมราคา

ในการคำนวณค่าเสื่อมราคาของอาคารและอุปกรณ์ ฝ่ายบริหารจำเป็นต้องทำการประมาณอายุการให้ประโยชน์และมูลค่าคงเหลือเมื่อเลิกใช้งานของอาคารและอุปกรณ์ และต้องทบทวนอายุการให้ประโยชน์และมูลค่าคงเหลือใหม่หากมีการเปลี่ยนแปลงเกิดขึ้น

นอกจากนี้ ฝ่ายบริหารจำเป็นต้องสอบทานการด้อยค่าของที่ดิน อาคารและอุปกรณ์ในแต่ละช่วงเวลาและบันทึกขาดทุนจากการด้อยค่าหากคาดว่ามูลค่าที่คาดว่าจะได้รับคืนต่ำกว่ามูลค่าตามบัญชีของสินทรัพย์นั้น ในการนี้ ฝ่ายบริหารจำเป็นต้องใช้ดุลยพินิจที่เกี่ยวข้องกับการคาดการณ์รายได้และค่าใช้จ่ายในอนาคตซึ่งเกี่ยวข้องกับสินทรัพย์นั้น

สินทรัพย์ภาษีเงินได้รอการตัดบัญชี

กลุ่มบริษัทฯ จะรับรู้สินทรัพย์ภาษีเงินได้รอการตัดบัญชีสำหรับผลแตกต่างชั่วคราวที่ใช้หักภาษีและขาดทุนทางภาษีที่ไม่ได้ใช้เมื่อมีความเป็นไปได้ค่อนข้างแน่ที่กลุ่มบริษัทฯ จะมีกำไรทางภาษีในอนาคตเพียงพอที่จะใช้ประโยชน์จากผลแตกต่างชั่วคราวและขาดทุนนั้น ในการนี้ฝ่ายบริหารจำเป็นต้องประมาณการว่ากลุ่มบริษัทฯ ควรรับรู้จำนวนสินทรัพย์ภาษีเงินได้รอการตัดบัญชีเป็นจำนวนเท่าใด โดยพิจารณาถึงจำนวนกำไรทางภาษีที่คาดว่าจะเกิดในอนาคตในแต่ละช่วงเวลา

ผลประโยชน์หลังจากออกจากงานของพนักงานตามโครงการผลประโยชน์

หนี้สินตามโครงการผลประโยชน์หลังจากออกจากงานของพนักงานประมาณขึ้นตามหลักคณิตศาสตร์ ประกันภัย ซึ่งต้องอาศัยข้อสมมติฐานต่าง ๆ ในการประมาณการนั้น เช่น อัตราคิดลด อัตราการขึ้น เงินเดือนในอนาคต อัตราภาระ และอัตราการเปลี่ยนแปลงในจำนวนพนักงาน เป็นต้น

คดีฟ้องร้อง

บริษัทฯ มีหนี้สินที่อาจจะเกิดขึ้นจากการถูกฟ้องร้องเรียกค่าเสียหาย ซึ่งฝ่ายบริหารได้ใช้ดุลยพินิจในการประเมินผลของคดีที่ถูกฟ้องร้องแล้วและเชื่อมั่นว่าค่าความเสียหายจะเกิดขึ้นไม่เกินกว่าประมาณการหนี้สินจากคดีความฟ้องร้องที่บริษัทฯ ได้บันทึกไว้ในงบการเงิน

6. เงินสดและรายการเทียบเท่าเงินสด

(หน่วย: พันบาท)

	งบการเงินรวม		งบการเงินเฉพาะกิจการ	
	2557	2556	2557	2556
เงินสด	742	704	160	162
เงินฝากกระแสรายวัน และออมทรัพย์	66,629	40,819	50,386	19,286
เงินฝากประจำ	692	682	692	683
รวม	68,063	42,205	51,238	20,131

ณ วันที่ 31 ธันวาคม 2557 เงินฝากออมทรัพย์และเงินฝากประจำมีอัตราดอกเบี้ยระหว่างร้อยละ 0.125 ถึงร้อยละ 1.10 ต่อปี (2556: ร้อยละ 0.125 ถึงร้อยละ 2.25 ต่อปี)

7. ลูกหนี้การค้าและลูกหนี้อื่น

(หน่วย: พันบาท)

	งบการเงินรวม		งบการเงินเฉพาะกิจการ	
	2557	2556	2557	2556
ลูกหนี้การค้า - กิจการที่เกี่ยวข้องกัน อายุหนึ่งค้ำนับจากวันที่ถึงกำหนดชำระ ยังไม่ถึงกำหนดชำระ	-	-	16,332	8,559
ค้ำชำระ				
1 - 30 วัน	-	-	5,082	4,977
31 - 60 วัน	-	-	6,643	5,799
61 - 90 วัน	-	-	4,973	6,706
มากกว่า 90 วัน	-	-	13,424	2,559
รวมลูกหนี้การค้า - กิจการที่เกี่ยวข้องกัน	-	-	46,454	28,600

(หน่วย: พันบาท)

	งบการเงินรวม		งบการเงินเฉพาะกิจการ	
	2557	2556	2557	2556
ลูกหนี้การค้า - กิจการที่ไม่เกี่ยวข้องกัน				
อายุหนี้คงค้างนับจากวันที่ถึงกำหนดชำระ				
ยังไม่ถึงกำหนดชำระ	351,680	308,070	347,021	306,842
ค้างชำระ				
1 - 30 วัน	104,264	77,121	102,916	75,894
31 - 60 วัน	3,749	4,278	3,285	4,037
61 - 90 วัน	672	505	626	282
มากกว่า 90 วัน	3,979	875	3,753	37
รวมลูกหนี้การค้า - กิจการที่ไม่เกี่ยวข้องกัน	464,344	390,849	457,601	387,092
รวมลูกหนี้การค้า	464,344	390,849	504,055	415,692
หัก: ค่าเผื่อหนี้สงสัยจะสูญ	(795)	(1,097)	(569)	(683)
ลูกหนี้การค้า - สุทธิ	463,549	389,752	503,486	415,009
ลูกหนี้อื่น				
ดอกเบี้ยค้างรับ - กิจการที่ไม่เกี่ยวข้องกัน	232	299	232	299
ลูกหนี้อื่น - กิจการที่เกี่ยวข้องกัน	2,234	154	2,626	563
ลูกหนี้อื่น - กิจการที่ไม่เกี่ยวข้องกัน	2,066	929	1,591	308
รวมลูกหนี้อื่น - สุทธิ	4,532	1,382	4,449	1,170
รวมลูกหนี้การค้าและลูกหนี้อื่น - สุทธิ	468,081	391,134	507,935	416,179

ณ วันที่ 31 ธันวาคม 2557 ยอดคงเหลือ ได้รวมลูกหนี้การค้าของบริษัทฯ จำนวนเงิน 82.2 ล้านบาท (2556: 130.5 ล้านบาท) ซึ่งนำไปขายลดแก่ธนาคารเพื่อเป็นหลักประกันเงินกู้ยืมระยะสั้น โดยธนาคารดังกล่าวมีสิทธิไต่เบี่ย

8. รายการธุรกิจกับกิจการที่เกี่ยวข้องกัน

ลักษณะความสัมพันธ์ระหว่างบริษัทฯ และกิจการที่เกี่ยวข้องกันสามารถสรุปได้ดังนี้

รายชื่อ	ลักษณะความสัมพันธ์
บริษัท แฉ่นแก่น้อย เรสเตอรองท์ แอนด์ แฟรนไชส์ จำกัด	บริษัทย่อย
บริษัท ว็อนท์มอร์ อินดัสตรี จำกัด	บริษัทย่อย
บริษัท เอ็นซีที เทคคิงแอนด์ซัพพลาย จำกัด	บริษัทย่อย
บริษัท ทเวินดีโฟร์ โปริเจ็คส์ จำกัด	ผู้ถือหุ้น/กรรมการร่วมกัน
บริษัท ไทย ฟอว์เวิร์ด บิวคิง จำกัด	ผู้ถือหุ้น/กรรมการร่วมกัน
บริษัท ดร. โทปิ จำกัด	ผู้ถือหุ้น/กรรมการร่วมกัน

ในระหว่างปี กลุ่มบริษัทมีรายการธุรกิจที่สำคัญกับบุคคลหรือกิจการที่เกี่ยวข้องกัน รายการธุรกิจดังกล่าวเป็นไปตามเงื่อนไขทางการค้าและเกณฑ์ตามที่ตกลงกันระหว่างกลุ่มบริษัทและบุคคลหรือกิจการที่เกี่ยวข้องกันเหล่านั้น ซึ่งเป็นไปตามปกติธุรกิจโดยสามารถสรุปได้ดังนี้

(หน่วย: พันบาท)

	งบการเงินรวม		งบการเงินเฉพาะกิจการ		นโยบายการกำหนดราคา
	2557	2556	2557	2556	
รายการธุรกิจกับบริษัทย่อย					
(ได้ตัดออกจากงบการเงินรวมแล้ว)					
ขายสินค้า	-	-	54,106	67,555	ราคากำหนดกำไรส่วนเพิ่มในอัตราเฉลี่ยร้อยละ 26 (2556: ราคากำหนดกำไรส่วนเพิ่มในอัตราเฉลี่ยร้อยละ 17)
รายได้ค่าบริการด้านบัญชีและการเงิน	-	-	3,072	1,037	กำหนดตามต้นทุนจริงบวกกำไรส่วนเพิ่ม
รายได้ค่าบริการและสาธารณูปโภค	-	-	1,510	755	อัตราตามที่ระบุในสัญญา
ซื้อสินค้า	-	-	87,827	79,704	ราคากำหนดกำไรส่วนเพิ่มในอัตราเฉลี่ยร้อยละ 3 (2556: ราคากำหนดกำไรส่วนเพิ่มในอัตราเฉลี่ยร้อยละ 5)
ค่าใช้จ่ายส่งเสริมการขาย	-	-	4,149	5,826	อัตราตามที่ระบุในสัญญา
รายการธุรกิจกับกิจการที่เกี่ยวข้องกัน					
รายได้ค่าบริการด้านบัญชีและการเงิน	1,696	576	1,696	576	กำหนดตามต้นทุนจริงบวกกำไรส่วนเพิ่ม
ค่าส่งเสริมการขายรับ	175	45	145	-	อัตราตามที่ระบุในสัญญา
ดอกเบี้ยรับ	504	773	461	725	อัตราร้อยละ 1.50 - 2.55 ต่อปี
ซื้อสินค้า	980	264	619	-	ราคากำหนดกำไรส่วนเพิ่มร้อยละ 5 ถึง 10
ค่าเช่าจ่าย	1,995	745	540	540	อัตราตามที่ระบุในสัญญา
ค่าบริการจ่าย	-	3,892	-	3,892	อัตราตามที่ระบุในสัญญา

ยอดคงค้างระหว่างบริษัทฯ และกิจการที่เกี่ยวข้องกัน ณ วันที่ 31 ธันวาคม 2557 และ 2556 มีรายละเอียด ดังนี้

(หน่วย: พันบาท)

	งบการเงินรวม		งบการเงินเฉพาะกิจการ	
	2557	2556	2557	2556
ลูกหนี้การค้าและลูกหนี้อื่น - กิจการที่เกี่ยวข้องกัน (หมายเหตุ 7)				
ลูกหนี้การค้า - กิจการที่เกี่ยวข้องกัน				
บริษัทย่อย	-	-	46,454	28,600
รวม	-	-	46,454	28,600
ลูกหนี้อื่น - กิจการที่เกี่ยวข้องกัน				
บริษัทย่อย	-	-	409	409
บริษัทที่เกี่ยวข้องกัน	2,234	154	2,217	154
รวม	2,234	154	2,626	563
เงินให้กู้ยืมระยะสั้นแก่กิจการที่เกี่ยวข้องกัน				
บริษัทที่เกี่ยวข้องกัน	-	21,500	-	20,000
รวม	-	21,500	-	20,000
เจ้าหนี้การค้าและเจ้าหนี้อื่น - กิจการที่เกี่ยวข้องกัน (หมายเหตุ 18)				
เจ้าหนี้การค้า - กิจการที่เกี่ยวข้องกัน				
บริษัทย่อย	-	-	17,389	8,771
บริษัทที่เกี่ยวข้องกัน	121	9	82	-
รวม	121	9	17,471	8,771
ค่าใช้จ่ายค้างจ่าย - กิจการที่เกี่ยวข้องกัน				
บริษัทย่อย	-	-	1,300	319
บริษัทและบุคคลที่เกี่ยวข้องกัน	5	155	-	70
รวม	5	155	1,300	389

เงินให้กู้ยืมระยะสั้นแก่กิจการที่เกี่ยวข้องกันคิดดอกเบี้ยในอัตราร้อยละ 1.50 ถึง 2.55 ต่อปี (2556: ร้อยละ 1.50 ถึง 2.55 ต่อปี) โดยมีกำหนดชำระคืนเมื่อทวงถามและไม่มีหลักทรัพย์ค้ำประกัน

ในระหว่างปี เงินให้กู้ยืมแก่กิจการที่เกี่ยวข้องกันมีการเคลื่อนไหวดังต่อไปนี้

(หน่วย: พันบาท)

	งบการเงินรวม			
	ยอดคงเหลือ ณ วันที่ 1 มกราคม 2557	ในระหว่างปี		ยอดคงเหลือ ณ วันที่ 31 ธันวาคม 2557
		เพิ่มขึ้น	ลดลง	
เงินให้กู้ยืมระยะสั้นแก่กิจการที่เกี่ยวข้องกัน บริษัทที่เกี่ยวข้องกัน				
บริษัท ดร. โทบี จำกัด	21,500	4,000	(25,500)	-
รวม	21,500	4,000	(25,500)	-

(หน่วย: พันบาท)

	งบการเงินเฉพาะกิจการ			
	ยอดคงเหลือ ณ วันที่ 1 มกราคม 2557	ในระหว่างปี		ยอดคงเหลือ ณ วันที่ 31 ธันวาคม 2557
		เพิ่มขึ้น	ลดลง	
เงินให้กู้ยืมระยะสั้นแก่กิจการที่เกี่ยวข้องกัน บริษัทที่เกี่ยวข้องกัน				
บริษัท ดร. โทบี จำกัด	20,000	-	(20,000)	-
รวม	20,000	-	(20,000)	-

ค่าตอบแทนกรรมการและผู้บริหาร

ในระหว่างปีสิ้นสุดวันที่ 31 ธันวาคม 2557 และ 2556 กลุ่มบริษัทฯ มีค่าใช้จ่ายผลประโยชน์พนักงานที่ให้แก่กรรมการและผู้บริหาร ดังต่อไปนี้

(หน่วย: พันบาท)

	งบการเงินรวม		งบการเงินเฉพาะกิจการ	
	2557	2556	2557	2556
ผลประโยชน์ระยะสั้น	31,233	25,830	29,639	24,356
ผลประโยชน์หลังออกจากงาน	2,043	527	2,038	523
รวม	33,276	26,357	31,677	24,879

การค้ำประกันโดยกรรมการ

กรรมการของบริษัทฯ ค้ำประกันเงินกู้ยืมระยะสั้นจากธนาคารของบริษัทฯ โดยไม่มีการคิดค่าธรรมเนียมการค้ำประกัน

9. สินค้ำคงเหลือ

(หน่วย: พันบาท)

	งบการเงินรวม					
	ราคาทุน		รายการปรับลดราคาทุนให้ เป็นมูลค่าสุทธิที่จะได้รับ		สินค้ำคงเหลือ-สุทธิ	
	2557	2556	2557	2556	2557	2556
สินค้ำสำเร็จรูป	46,914	44,118	(1,901)	(2,407)	45,013	41,711
สินค้ำสำเร็จรูประหว่างทาง	269	5,279	-	-	269	5,279
สินค้ำระหว่างผลิต	9,999	17,744	(154)	(68)	9,845	17,676
วัตถุดิบ	60,620	58,699	(253)	(355)	60,367	58,344
ภาชนะบรรจุและหีบห่อ	78,661	69,472	(1,351)	(615)	77,310	68,857
ส่วนประกอบและผงปรุง	11,101	6,326	(644)	(277)	10,457	6,049
อะไหล่และวัสดุโรงงาน	3,510	1,960	-	-	3,510	1,960
วัตถุดิบระหว่างทาง	21,228	26,186	-	-	21,228	26,186
รวม	232,302	229,784	(4,303)	(3,722)	227,999	226,062

(หน่วย: พันบาท)

	งบการเงินเฉพาะกิจการ					
	ราคาทุน		รายการปรับลดราคาทุนให้ เป็นมูลค่าสุทธิที่จะได้รับ		สินค้ำคงเหลือ-สุทธิ	
	2557	2556	2557	2556	2557	2556
สินค้ำสำเร็จรูป	38,540	36,301	(1,815)	(1,666)	36,725	34,635
สินค้ำสำเร็จรูประหว่างทาง	268	5,279	-	-	268	5,279
สินค้ำระหว่างผลิต	9,987	17,744	(154)	(69)	9,833	17,675
วัตถุดิบ	56,786	51,262	(13)	(355)	56,773	50,907
ภาชนะบรรจุและหีบห่อ	77,919	69,246	(1,351)	(615)	76,568	68,631
ส่วนประกอบและผงปรุง	11,607	6,599	(644)	(277)	10,963	6,322
อะไหล่และวัสดุโรงงาน	2,610	1,653	-	-	2,610	1,653
วัตถุดิบระหว่างทาง	21,228	26,186	-	-	21,228	26,186
รวม	218,945	214,270	(3,977)	(2,982)	214,968	211,288

ในระหว่างปี 2557 กลุ่มบริษัทฯ ได้บันทึกการปรับลดราคาทุนของสินค้ำคงเหลือให้เป็นมูลค่าสุทธิที่จะได้รับเป็นจำนวนเงิน 4.3 ล้านบาท (2556: 3.7 ล้านบาท) (เฉพาะบริษัทฯ: 4.0 ล้านบาท 2556: 3.0 ล้านบาท) โดยแสดงเป็นส่วนหนึ่งของต้นทุนขาย และได้กลับรายการปรับลดมูลค่าสินค้ำคงเหลือให้มูลค่าสุทธิที่จะได้รับเป็นจำนวนเงิน 3.7 ล้านบาท (2556: 6.0 ล้านบาท) (เฉพาะบริษัทฯ: 3.0 ล้านบาท 2556: 5.2 ล้านบาท) โดยนำไปหักจากมูลค่าของสินค้ำคงเหลือที่รับรู้เป็นค่าใช้จ่ายในระหว่างปี

10. สินทรัพย์หมุนเวียนอื่น

(หน่วย: พันบาท)

	งบการเงินรวม		งบการเงินเฉพาะกิจการ	
	2557	2556	2557	2556
ภาษีมูลค่าเพิ่มรอเรียกคืน	5,938	6,749	5,405	6,119
เงินจ่ายล่วงหน้าค่าซื้อวัตถุดิบ	7,942	3,669	7,942	3,647
ค่าใช้จ่ายจ่ายล่วงหน้า	3,227	2,926	2,869	2,926
สินทรัพย์หมุนเวียนอื่น	489	842	440	367
รวม	17,596	14,186	16,656	13,059

11. เงินฝากธนาคารที่มีภาระค้ำประกัน

ยอดคงเหลือนี้ คือ เงินฝากประจำซึ่งบริษัทฯ ได้นำไปค้ำประกันวงเงินสินเชื่อจากธนาคาร

12. เงินลงทุนในบริษัทย่อย

เงินลงทุนในบริษัทย่อยตามที่แสดงในงบการเงินเฉพาะกิจการ มีรายละเอียดดังต่อไปนี้

(หน่วย: พันบาท)

บริษัท	ทุนเรียกชำระแล้ว		สัดส่วนเงินลงทุน		ราคาทุน	
	2557	2556	2557	2556	2557	2556
			(ร้อยละ)	(ร้อยละ)		
บริษัท เก้าแก่น้อย เรสเทอรองท์						
แอนด์ แฟรนไชส์ จำกัด	35,000	35,000	100	100	35,000	35,000
บริษัท ว็อนท์มอร์ อินดัสตรี จำกัด	5,000	5,000	100	100	4,543	4,543
บริษัท เอ็นซีที เทรคคิงแอนด์						
ซัพพลาย จำกัด	1,000	1,000	100	100	491	491
รวม					40,034	40,034

สำหรับปีสิ้นสุดวันที่ 31 ธันวาคม 2557 และ 2556 บริษัทฯ ไม่มีเงินปันผลรับจากบริษัทย่อยดังกล่าว

13. อสังหาริมทรัพย์เพื่อการลงทุน

ในระหว่างปี 2557 บริษัทฯ ได้โอนเปลี่ยนประเภทสินทรัพย์จากบัญชีที่ดินซึ่งมีมูลค่าสุทธิตามบัญชี ณ วันที่ 31 ธันวาคม 2557 จำนวนเงิน 39.7 ล้านบาท (2556: ไม่มี) ไปเป็นบัญชีอสังหาริมทรัพย์เพื่อการลงทุน ทั้งนี้ เนื่องจากบริษัทฯ ได้เปลี่ยนวัตถุประสงค์การใช้และมีความประสงค์ที่จะจำหน่ายสินทรัพย์ดังกล่าวในอนาคต

บริษัทฯ ได้จัดให้มีการประเมินมูลค่าอสังหาริมทรัพย์เพื่อการลงทุนดังกล่าวโดยผู้ประเมินราคาอิสระ โดยใช้เกณฑ์ราคาตลาด (Market Approach) ซึ่งมีมูลค่ายุติธรรม ณ วันที่ 31 ธันวาคม 2557 เป็นจำนวนเงิน 42.1 ล้านบาท (2556: ไม่มี)

บริษัทฯ ได้นำอสังหาริมทรัพย์เพื่อการลงทุนซึ่งมีมูลค่าสุทธิตามบัญชี ณ วันที่ 31 ธันวาคม 2557 จำนวนเงิน 36.2 ล้านบาทไปจดจำนองเพื่อค้ำประกันเงินกู้ยืมระยะยาวที่ได้รับจากธนาคาร (2556: ไม่มี)

14. ที่ดิน อาคารและอุปกรณ์

(หน่วย: พันบาท)

	งบการเงินรวม						รวม
	ที่ดินและ ส่วนปรับปรุง ที่ดิน	อาคารและ ส่วนปรับปรุง อาคาร	เครื่องจักร และ อุปกรณ์	เครื่องตกแต่ง และเครื่องใช้ สำนักงาน	ยานพาหนะ	สินทรัพย์ ระหว่างติดตั้ง และก่อสร้าง	
ราคาทุน							
1 มกราคม 2556	52,248	77,172	232,928	52,755	17,565	37,838	470,506
ซื้อเพิ่ม	5,416	655	9,093	8,459	11,587	42,983	78,193
จำหน่าย/ตัดจำหน่าย	-	(18,291)	(3,911)	(2,091)	(6,500)	-	(30,793)
โอนเข้า (ออก)	-	28,569	12,951	614	-	(42,134)	-
31 ธันวาคม 2556	57,664	88,105	251,061	59,737	22,652	38,687	517,906
ซื้อเพิ่ม	58,585	377	29,486	11,027	3,734	109,188	212,397
จำหน่าย/ตัดจำหน่าย	-	(5,385)	(31,802)	(6,088)	(2,254)	-	(45,529)
โอนไปอสังหาริมทรัพย์ เพื่อการลงทุน	(39,745)	-	-	-	-	-	(39,745)
โอนเข้า (ออก)	-	41,129	47,826	14,008	-	(102,963)	-
31 ธันวาคม 2557	76,504	124,226	296,571	78,684	24,132	44,912	645,029
ค่าเสื่อมราคาสะสม							
1 มกราคม 2556	317	9,307	112,301	21,646	6,027	-	149,598
ค่าเสื่อมราคาสำหรับปี	222	4,732	44,753	10,427	4,153	-	64,287
ค่าเสื่อมราคาสำหรับ ส่วนที่จำหน่าย/ ตัดจำหน่าย	-	(4,543)	(2,921)	(1,417)	(2,821)	-	(11,702)
31 ธันวาคม 2556	539	9,496	154,133	30,656	7,359	-	202,183
ค่าเสื่อมราคาสำหรับปี	223	4,801	41,956	12,583	4,318	-	63,881
ค่าเสื่อมราคาสำหรับ ส่วนที่จำหน่าย/ ตัดจำหน่าย	-	(732)	(5,806)	(3,997)	(1,826)	-	(12,361)
31 ธันวาคม 2557	762	13,565	190,283	39,242	9,851	-	253,703
ค่าเผื่อการด้อยค่า							
1 มกราคม 2556	-	-	-	-	-	-	-
บันทึกเพิ่มระหว่างปี	-	2,912	1,586	-	-	-	4,498
31 ธันวาคม 2556	-	2,912	1,586	-	-	-	4,498
โอนกลับระหว่างปี	-	(2,912)	(1,586)	-	-	-	(4,498)
31 ธันวาคม 2557	-	-	-	-	-	-	-
มูลค่าสุทธิตามบัญชี							
31 ธันวาคม 2556	57,125	78,609	236,928	29,081	15,293	38,687	311,225
31 ธันวาคม 2557	75,742	110,661	266,288	39,442	14,281	44,912	391,326
ค่าเสื่อมราคาสำหรับปี							
2556 (จำนวน 48.0 ล้านบาท รวมอยู่ในต้นทุนการผลิต ส่วนที่เหลือรวมอยู่ในค่าใช้จ่ายในการขายและบริหาร)							64,287
2557 (จำนวน 47.0 ล้านบาท รวมอยู่ในต้นทุนการผลิต ส่วนที่เหลือรวมอยู่ในค่าใช้จ่ายในการขายและบริหาร)							63,881

(หน่วย: พันบาท)

งบการเงินเฉพาะกิจการ

	ที่ดินและ ส่วนปรับปรุง ที่ดิน	อาคารและ ส่วนปรับปรุง อาคาร	เครื่องจักร และ อุปกรณ์	เครื่องตกแต่ง และเครื่องใช้ สำนักงาน	ยานพาหนะ	สินทรัพย์ ระหว่างติดตั้ง และก่อสร้าง	รวม
ราคาทุน							
1 มกราคม 2556	52,248	76,199	232,299	35,668	17,565	37,811	451,790
ซื้อเพิ่ม	5,416	512	8,669	6,097	11,587	42,231	74,512
จำหน่าย/ตัดจำหน่าย	-	(18,291)	(3,911)	(1,032)	(6,500)	-	(29,734)
โอนเข้า (ออก)	-	28,570	12,951	587	-	(42,108)	-
31 ธันวาคม 2556	57,664	86,990	250,008	41,320	22,652	37,934	496,568
ซื้อเพิ่ม	58,585	377	24,623	6,121	3,385	97,475	190,566
จำหน่าย/ตัดจำหน่าย	-	(5,385)	(27,376)	(1,335)	(2,254)	-	(36,350)
โอนไปก่อสร้างทรัพย์สิน							
เพื่อการลงทุน	(39,745)	-	-	-	-	-	(39,745)
โอนเข้า (ออก)	-	41,130	39,240	10,127	-	(90,497)	-
31 ธันวาคม 2557	76,504	123,112	286,495	56,233	23,783	44,912	611,039
ค่าเสื่อมราคาสะสม							
1 มกราคม 2556	317	9,269	112,132	15,617	6,027	-	143,362
ค่าเสื่อมราคาสำหรับปี	222	4,640	44,576	6,920	4,152	-	60,510
ค่าเสื่อมราคาสำหรับ ส่วนที่จำหน่าย/ ตัดจำหน่าย	-	(4,543)	(2,921)	(959)	(2,821)	-	(11,244)
31 ธันวาคม 2556	539	9,366	153,787	21,578	7,358	-	192,628
ค่าเสื่อมราคาสำหรับปี	223	4,700	40,618	8,415	4,264	-	58,220
ค่าเสื่อมราคาสำหรับ ส่วนที่จำหน่าย/ ตัดจำหน่าย	-	(732)	(5,424)	(1,126)	(1,826)	-	(9,108)
31 ธันวาคม 2557	762	13,334	188,981	28,867	9,796	-	241,740
ค่าเผื่อการด้อยค่า							
1 มกราคม 2556	-	-	-	-	-	-	-
บันทึกเพิ่มระหว่างปี	-	2,912	1,586	-	-	-	4,498
31 ธันวาคม 2556	-	2,912	1,586	-	-	-	4,498
โอนกลับระหว่างปี	-	(2,912)	(1,586)	-	-	-	(4,498)
31 ธันวาคม 2557	-	-	-	-	-	-	-
มูลค่าสุทธิตามบัญชี							
31 ธันวาคม 2556	57,125	74,712	94,635	19,742	15,294	37,934	299,442
31 ธันวาคม 2557	75,742	109,778	97,514	27,366	13,987	44,912	369,299
ค่าเสื่อมราคาสำหรับปี							
2556 (จำนวน 47.8 ล้านบาท รวมอยู่ในต้นทุนการผลิต ส่วนที่เหลือรวมอยู่ในค่าใช้จ่ายในการขายและบริหาร)							60,510
2557 (จำนวน 46.7 ล้านบาท รวมอยู่ในต้นทุนการผลิต ส่วนที่เหลือรวมอยู่ในค่าใช้จ่ายในการขายและบริหาร)							58,220

ณ วันที่ 31 ธันวาคม 2557 กลุ่มบริษัทฯมียอดคงเหลือของเครื่องจักรและยานพาหนะซึ่งได้มาภายใต้สัญญาเช่าการเงินโดยมีมูลค่าสุทธิตามบัญชีเป็นจำนวนเงิน 45.6 ล้านบาท (2556: 34.8 ล้านบาท) (เฉพาะบริษัทฯ: 41.5 ล้านบาท 2556: 34.8 ล้านบาท)

ณ วันที่ 31 ธันวาคม 2557 กลุ่มบริษัทฯมีอุปกรณ์จำนวนหนึ่งซึ่งตัดค่าเสื่อมราคาหมดแล้วแต่ยังใช้งานอยู่ มูลค่าตามบัญชีก่อนหักค่าเสื่อมราคาสะสมของสินทรัพย์ดังกล่าวมีจำนวนเงิน 69.6 ล้านบาท (2556: 21.2 ล้านบาท) (เฉพาะบริษัทฯ: 68.7 ล้านบาท 2556: 21.2 ล้านบาท)

บริษัทฯได้นำที่ดินพร้อมสิ่งปลูกสร้างซึ่งมีมูลค่าสุทธิตามบัญชี ณ วันที่ 31 ธันวาคม 2557 จำนวนเงิน 60.7 ล้านบาทไปจดจำนองเพื่อกำประกันเงินกู้ยืมระยะยาวที่ได้รับจากธนาคาร (2556: 48.5 ล้านบาท)

15. สินทรัพย์ไม่มีตัวตน

มูลค่าตามบัญชีของสินทรัพย์ไม่มีตัวตน ณ วันที่ 31 ธันวาคม 2557 และ 2556 แสดงได้ดังนี้

(หน่วย: พันบาท)

	งบการเงินรวม	งบการเงินเฉพาะกิจการ
	คอมพิวเตอร์ซอฟต์แวร์	คอมพิวเตอร์ซอฟต์แวร์
ณ วันที่ 31 ธันวาคม 2557		
ราคาทุน	15,208	13,124
หัก: ค่าตัดจำหน่ายสะสม	(5,918)	(4,463)
มูลค่าตามบัญชี - สุทธิ	9,290	8,661
ณ วันที่ 31 ธันวาคม 2556		
ราคาทุน	13,088	11,004
หัก: ค่าตัดจำหน่ายสะสม	(4,115)	(3,073)
มูลค่าตามบัญชี - สุทธิ	8,973	7,931

การกระทบยอดมูลค่าตามบัญชีของสินทรัพย์ไม่มีตัวตนสำหรับปี 2557 และ 2556 แสดงได้ดังนี้

(หน่วย: พันบาท)

	งบการเงินรวม		งบการเงินเฉพาะกิจการ	
	2557	2556	2557	2556
มูลค่าตามบัญชีต้นปี	8,973	8,488	7,931	7,081
ซื้อคอมพิวเตอร์ซอฟต์แวร์	2,120	2,012	2,120	1,964
ค่าตัดจำหน่าย	(1,803)	(1,527)	(1,390)	(1,114)
มูลค่าตามบัญชีปลายปี	9,290	8,973	8,661	7,931

16. สินทรัพย์ไม่หมุนเวียนอื่น

(หน่วย: พันบาท)

	งบการเงินรวม		งบการเงินเฉพาะกิจการ	
	2557	2556	2557	2556
เงินมัดจำและเงินประกัน	6,939	9,505	997	3,693
เงินจ่ายล่วงหน้าค่าซื้อสินทรัพย์	6,409	23,239	6,409	18,905
สินทรัพย์ไม่หมุนเวียนอื่น	620	858	410	-
รวม	13,968	33,602	7,816	22,598

17. เงินกู้ยืมระยะสั้นจากธนาคาร

(หน่วย: พันบาท)

	อัตราดอกเบี้ย (ร้อยละต่อปี)		งบการเงินรวม/ งบการเงินเฉพาะกิจการ	
	2557	2556	2557	2556
ตั๋วสัญญาใช้เงิน	3.40 - 3.60	3.79 - 3.80	177,788	175,353
ทรัสต์รีซีท	2.00 - 3.70	2.00 - 3.85	110,571	145,065
ตั๋วเรียกเก็บเงินขาออกภายใต้ เลตเตอร์ออฟเครดิต	6.75	-	1,797	-
รวม			290,156	320,418

เงินกู้ยืมระยะสั้นจากธนาคารค้ำประกัน โดยกรรมการของบริษัทฯ เงินฝากประจำของบริษัทฯ ลูกหนี้การค้าบางส่วนและที่ดินพร้อมสิ่งปลูกสร้างของกรรมการบริษัทฯ

ณ วันที่ 31 ธันวาคม 2557 บริษัทฯ มีวงเงินกู้ยืมระยะสั้นตามสัญญาเงินกู้ที่ยังมิได้เบิกใช้เป็นจำนวนเงิน 673.8 ล้านบาท และ 9.2 ล้านดอลลาร์สหรัฐอเมริกา (2556: 841.2 ล้านบาท และ 7.4 ล้านดอลลาร์สหรัฐอเมริกา)

18. เจ้าหนี้การค้าและเจ้าหนี้อื่น

(หน่วย: พันบาท)

	งบการเงินรวม		งบการเงินเฉพาะกิจการ	
	2557	2556	2557	2556
เจ้าหนี้การค้า - กิจการที่เกี่ยวข้องกัน	121	9	17,471	8,771
เจ้าหนี้การค้า - กิจการที่ไม่เกี่ยวข้องกัน	258,432	227,530	233,016	204,208
ค่าใช้จ่ายค้างจ่าย- กิจการที่เกี่ยวข้องกัน	5	155	1,300	389
ค่าใช้จ่ายค้างจ่าย - กิจการที่ไม่เกี่ยวข้องกัน	181,790	143,137	178,157	139,242
เจ้าหนี้ค่าซื้อสินทรัพย์ - กิจการที่ไม่เกี่ยวข้องกัน	10,443	3,924	10,406	3,923
รวม	450,791	374,755	440,350	356,533

19. เงินกู้ยืมระยะสั้นอื่น

(หน่วย: พันบาท)

	งบการเงินรวม / งบการเงินเฉพาะกิจการ	
	2557	2556
ตั๋วแลกเงิน - ราคาตามมูลค่า	50,000	50,000
หัก: ดอกเบี้ยจ่ายล่วงหน้า	(445)	(450)
สุทธิ	49,555	49,550

ณ วันที่ 31 ธันวาคม 2557 เงินกู้ยืมระยะสั้นอื่นของบริษัทฯเป็นตั๋วแลกเงินซึ่งคิดดอกเบี้ยในอัตรา ร้อยละ 4.00 ต่อปี โดยมีกำหนดชำระคืนในเดือนมีนาคม 2558 (2556: ร้อยละ 4.00 ต่อปี โดยมีกำหนด ชำระคืนในเดือนมีนาคม 2557) เงินกู้ยืมระยะสั้นนี้ไม่มีหลักทรัพย์ค้ำประกัน

20. เงินกู้ยืมระยะยาว

(หน่วย: พันบาท)

เงินกู้	อัตราดอกเบี้ย (ร้อยละต่อปี)	การชำระคืน	งบการเงินรวม/ งบการเงินเฉพาะกิจการ	
			2557	2556
1	5.625*	ชำระคืนเป็นงวดทุกเดือนๆละไม่ต่ำกว่า 275,000 บาท เริ่มตั้งแต่เดือนมีนาคม 2554 จนถึงเดือนกุมภาพันธ์ 2561	11,230	13,751
2	5.63**	ชำระคืนเป็นงวดทุกเดือนๆละไม่ต่ำกว่า 166,667 บาท เริ่มตั้งแต่เดือนกรกฎาคม 2555 จนถึงเดือนมิถุนายน 2560	5,000	7,000
3	5.13***	ชำระคืนเป็นงวดทุกเดือนๆละไม่ต่ำกว่า 338,000 บาท เริ่มตั้งแต่เดือนพฤศจิกายน 2557 จนถึงเดือนเมษายน 2564	25,674	-
รวม			41,904	20,751
หัก: ส่วนที่ถึงกำหนดชำระภายในหนึ่งปี			(8,720)	(4,155)
ส่วนที่ถึงกำหนดชำระเกินกว่าหนึ่งปี			33,184	16,596

* ปีที่ 1 ถึง 3 คิดอัตราดอกเบี้ยร้อยละ MLR ลบร้อยละ 1 ต่อปี ปีที่ 4 คิดอัตราดอกเบี้ยร้อยละ MLR ลบร้อยละ 1.5 ต่อปี ปีที่ 5 เป็นต้นไปคิดอัตราดอกเบี้ยร้อยละ MLR ลบร้อยละ 0.5 ต่อปี

** คิดอัตราดอกเบี้ยร้อยละ MLR ลบร้อยละ 1.5 ต่อปี

*** ปีที่ 1 ถึง 2 คิดอัตราดอกเบี้ยร้อยละ MLR ลบร้อยละ 1.75 ต่อปี ปีที่ 3 ถึง 4 คิดอัตราดอกเบี้ยร้อยละ MLR ลบร้อยละ 1.5 ต่อปี ปีที่ 5 เป็นต้นไปคิดอัตราดอกเบี้ยร้อยละ MLR ลบร้อยละ 1.25 ต่อปี

การเปลี่ยนแปลงของบัญชีเงินกู้ยืมระยะยาวสำหรับปีสิ้นสุดวันที่ 31 ธันวาคม 2557 มีรายละเอียดดังนี้

(หน่วย: พันบาท)

	งบการเงินรวม/ งบการเงินเฉพาะกิจการ
ยอดคงเหลือ ณ วันที่ 1 มกราคม 2557	20,751
บวก: กู้เพิ่ม	26,350
หัก: ชำระคืนเงินกู้	(5,197)
ยอดคงเหลือ ณ วันที่ 31 ธันวาคม 2557	41,904

บริษัทฯ กู้ยืมเงินวงที่ 2 เพื่อซื้ออาคารสำนักงาน ภายใต้สัญญาเงินกู้นี้ บริษัทฯ ต้องปฏิบัติตามเงื่อนไขทางการเงินบางประการตามที่ระบุในสัญญา เช่น การดำรงอัตราส่วนหนี้สินต่อส่วนของผู้ถือหุ้น และอัตราส่วนความสามารถในการชำระหนี้ให้เป็นไปตามสัญญา เป็นต้น

เมื่อวันที่ 13 มีนาคม 2557 บริษัทฯ ได้เข้าทำสัญญาสินเชื่อแบบมีหลักประกันกับธนาคารอีกแห่งหนึ่ง (วงที่ 3) เพื่อซื้อที่ดินและสิ่งปลูกสร้างในวงเงิน 26.4 ล้านบาท ภายใต้สัญญานี้ บริษัทฯ ต้องปฏิบัติตามเงื่อนไขทางการเงินบางประการตามที่ระบุในสัญญา เช่น การดำรงอัตราส่วนหนี้สินต่อส่วนของผู้ถือหุ้นและอัตราส่วนความสามารถในการชำระหนี้ให้เป็นไปตามสัญญา เป็นต้น ต่อมาเมื่อวันที่ 29 พฤษภาคม 2557 บริษัทฯ ได้เบิกใช้เงินกู้ดังกล่าวเพื่อวัตถุประสงค์อื่นซึ่งไม่เป็นไปตามเงื่อนไขที่ระบุไว้ในสัญญา อย่างไรก็ตาม ในระหว่างปีปัจจุบัน บริษัทฯ ได้รับหนังสือยินยอมจากธนาคารให้เบิกใช้เงินกู้เพื่อวัตถุประสงค์อื่นได้ บริษัทฯ จึงแสดงยอดคงเหลือของเงินกู้ยืม ณ วันที่ 31 ธันวาคม 2557 ตามเงื่อนไขการชำระคืนที่ระบุไว้ในสัญญา

21. หนี้สินตามสัญญาเช่าการเงิน

(หน่วย: พันบาท)

	งบการเงินรวม		งบการเงินเฉพาะกิจการ	
	2557	2556	2557	2556
หนี้สินตามสัญญาเช่าการเงิน	41,297	29,873	37,005	29,873
หัก : ดอกเบี่ยรอกการตัดจำหน่าย	(2,804)	(1,654)	(2,505)	(1,654)
รวม	38,493	28,219	34,500	28,219
หัก: ส่วนที่ถึงกำหนดชำระภายในหนึ่งปี	(16,119)	(12,753)	(14,833)	(12,753)
ส่วนที่ถึงกำหนดชำระเกินกว่าหนึ่งปี	22,374	15,466	19,667	15,466

กลุ่มบริษัทฯ ได้ทำสัญญาเช่าการเงินกับบริษัทที่ 3 ซึ่งเพื่อเช่าเครื่องจักรและยานพาหนะซึ่งใช้ในการดำเนินงานของกิจการ โดยมีกำหนดการชำระค่าเช่าเป็นรายเดือน อายุของสัญญามีระยะเวลา 3 ถึง 5 ปี



กลุ่มบริษัทฯมีภาระผูกพันที่จะต้องจ่ายค่าเช่าขั้นต่ำตามสัญญาเช่าการเงินดังนี้

(หน่วย: พันบาท)

ณ วันที่ 31 ธันวาคม 2557

	งบการเงินรวม			งบการเงินเฉพาะกิจการ		
	ไม่เกิน 1 ปี	1 - 5 ปี	รวม	ไม่เกิน 1 ปี	1 - 5 ปี	รวม
ผลรวมของจำนวนเงินขั้นต่ำที่ต้องจ่ายทั้งสิ้นตามสัญญาเช่า	17,495	23,802	41,297	16,045	20,960	37,005
ดอกเบี้ยตามสัญญาเช่าการเงินรอกการตัดบัญชี	(1,376)	(1,428)	(2,804)	(1,212)	(1,293)	(2,505)
มูลค่าปัจจุบันของจำนวนเงินขั้นต่ำที่ต้องจ่ายทั้งสิ้นตามสัญญาเช่า	16,119	22,374	38,493	14,833	19,667	34,500

(หน่วย: พันบาท)

ณ วันที่ 31 ธันวาคม 2556

	งบการเงินรวม			งบการเงินเฉพาะกิจการ		
	ไม่เกิน 1 ปี	1 - 5 ปี	รวม	ไม่เกิน 1 ปี	1 - 5 ปี	รวม
ผลรวมของจำนวนเงินขั้นต่ำที่ต้องจ่ายทั้งสิ้นตามสัญญาเช่า	13,860	16,013	29,873	13,860	16,013	29,873
ดอกเบี้ยตามสัญญาเช่าการเงินรอกการตัดบัญชี	(1,107)	(547)	(1,654)	(1,107)	(547)	(1,654)
มูลค่าปัจจุบันของจำนวนเงินขั้นต่ำที่ต้องจ่ายทั้งสิ้นตามสัญญาเช่า	12,753	15,466	28,219	12,753	15,466	28,219

22. หนี้สินหมุนเวียนอื่น

(หน่วย: พันบาท)

	งบการเงินรวม		งบการเงินเฉพาะกิจการ	
	2557	2556	2557	2556
เจ้าหนี้กรมสรรพากร	4,158	5,882	3,854	5,790
ประมาณการหนี้สินสำหรับคดีฟ้องร้อง	6,231	1,380	6,231	1,380
เงินรับล่วงหน้าจากลูกค้า	1,610	493	1,610	493
เจ้าหนี้สัญญาซื้อขายเงินตราต่างประเทศ	426	5,125	426	5,125
หนี้สินหมุนเวียนอื่น	680	1,366	545	1,224
รวม	13,105	14,246	12,666	14,012

Di
26

23. สำรองผลประโยชน์ระยะยาวของพนักงาน

จำนวนเงินสำรองผลประโยชน์ระยะยาวของพนักงานซึ่งเป็นเงินชดเชยพนักงานเมื่อออกจากงาน ณ วันที่ 31 ธันวาคม 2557 และ 2556 แสดงได้ดังนี้

(หน่วย: พันบาท)

	งบการเงินรวม		งบการเงินเฉพาะกิจการ	
	2557	2556	2557	2556
ภาระผูกพันตามโครงการผลประโยชน์ต้นปี	5,185	4,155	5,043	4,065
ต้นทุนบริการในปัจจุบัน	966	911	928	863
ต้นทุนดอกเบี้ย	104	119	100	115
กำไรจากการประมาณการตามหลัก คณิตศาสตร์ประกันภัย	(1,644)	-	(1,595)	-
ภาระผูกพันตามโครงการผลประโยชน์ปลายปี	4,611	5,185	4,476	5,043
หนี้สินในช่วงที่เปลี่ยนแปลงที่ยังไม่รับรู้	(747)	(1,494)	(737)	(1,474)
สำรองผลประโยชน์ระยะยาวของพนักงานปลายปี	3,864	3,691	3,739	3,569

ค่าใช้จ่ายเกี่ยวกับผลประโยชน์ระยะยาวของพนักงานรวมอยู่ในส่วนของกำไรหรือขาดทุนแสดงได้ดังนี้

(หน่วย: พันบาท)

	งบการเงินรวม		งบการเงินเฉพาะกิจการ	
	2557	2556	2557	2556
ต้นทุนบริการในปัจจุบัน	966	911	928	863
ต้นทุนดอกเบี้ย	104	119	100	115
หนี้สินในช่วงที่เปลี่ยนแปลงที่รับรู้ในปี	747	747	737	737
รวมค่าใช้จ่ายที่รับรู้ในส่วนของกำไรหรือขาดทุน	1,817	1,777	1,765	1,715
ค่าใช้จ่ายดังกล่าวรับรู้ในรายการต่อไปนี้ในส่วนของ กำไรหรือขาดทุน				
ต้นทุนขาย	1,211	1,175	1,187	1,133
ค่าใช้จ่ายในการขายและบริหาร	606	602	578	582

ณ วันที่ 31 ธันวาคม 2557 กลุ่มบริษัทฯ มีผลกำไร (สุทธิจากขาดทุน) จากการประมาณการตามหลักคณิตศาสตร์ประกันภัย - สุทธิจากภาษีเงินได้ ซึ่งรับรู้ในกำไรขาดทุนเบ็ดเสร็จอื่นรวมเป็นจำนวนเงิน 1,315 พันบาท (เฉพาะบริษัทฯ: 1,276 พันบาท)

สมมติฐานที่สำคัญในการประมาณการตามหลักคณิตศาสตร์ประกันภัย ณ วันประเมินสรุปได้ดังนี้

	งบการเงินรวม/ งบการเงินเฉพาะกิจการ	
	2557	2556
	(ร้อยละต่อปี)	(ร้อยละต่อปี)
อัตราคิดลด	3.3	4.1
อัตราการขึ้นเงินเดือนในอนาคต	3.5 และ 6.0	3.5 และ 6.0
อัตราการเปลี่ยนแปลงในจำนวนพนักงาน (ขึ้นกับช่วงอายุ)		
พนักงานรายวัน	0 ถึง 40	0 ถึง 30
พนักงานรายเดือน	0 ถึง 30	0 ถึง 13

จำนวนเงินภาระผูกพันตามโครงการผลประโยชน์สำหรับปีปัจจุบันและสามปีย้อนหลังแสดงได้ดังนี้

	(หน่วย: พันบาท)			
	จำนวนภาระผูกพันตาม โครงการผลประโยชน์		จำนวนภาระผูกพันที่ถูกปรับปรุง จากผลของประสบการณ์	
	งบการเงิน		งบการเงิน	
	งบการเงินรวม	เฉพาะกิจการ	งบการเงินรวม	เฉพาะกิจการ
ปี 2557	4,611	4,476	(1,792)	(1,761)
ปี 2556	5,185	5,043	-	-
ปี 2555	4,155	4,065	-	-
ปี 2554	5,080	4,968	-	-

24. ทุนเรือนหุ้น

เมื่อวันที่ 18 กันยายน 2557 ที่ประชุมวิสามัญผู้ถือหุ้นบริษัทฯ ครั้งที่ 1/2557 ได้มีมติอนุมัติให้ยืนยันมติของที่ประชุมสามัญประจำปีผู้ถือหุ้นบริษัทฯ เมื่อวันที่ 30 เมษายน 2556 สำหรับดำเนินการในเรื่องต่างๆ ดังต่อไปนี้

- ก) อนุมัติการจัดสรรหุ้นเพิ่มทุนจำนวน 140 ล้านหุ้น มูลค่าที่ตราไว้หุ้นละ 1 บาท ดังนี้
- จัดสรรหุ้นเพิ่มทุนจำนวน 60 ล้านหุ้น เพื่อเสนอขายแก่ผู้ถือหุ้นเดิมในอัตราส่วน 1 หุ้นเดิมต่อ 0.375 หุ้นใหม่ในราคาหุ้นละ 1 บาท
 - จัดสรรหุ้นเพิ่มทุนจำนวน 80 ล้านหุ้น เพื่อเสนอขายแก่ประชาชนทั่วไปเป็นครั้งแรก (IPO)

ข) อนุมัติให้นำหุ้นของบริษัทฯเข้าจดทะเบียนเป็นหลักทรัพย์จดทะเบียนในตลาดหลักทรัพย์แห่งประเทศไทย

ต่อมาเมื่อวันที่ 24 พฤศจิกายน 2557 ที่ประชุมวิสามัญผู้ถือหุ้นบริษัทฯ ครั้งที่ 2/2557 ได้มีมติอนุมัติการจัดสรรหุ้นเพิ่มทุนจำนวน 140 ล้านหุ้น มูลค่าที่ตราไว้หุ้นละ 1 บาท ใหม่ ดังนี้

- จัดสรรหุ้นเพิ่มทุนจำนวน 95 ล้านหุ้น เพื่อเสนอขายแก่ผู้ถือหุ้นเดิมในอัตราส่วน 1 หุ้นเดิมต่อ 0.59375 หุ้นใหม่ในอัตราหุ้นละ 1 บาท
- จัดสรรหุ้นเพิ่มทุนจำนวน 45 ล้านหุ้น เพื่อเสนอขายแก่ประชาชนทั่วไปเป็นครั้งแรก (IPO)

ในเดือนกันยายนและพฤศจิกายน 2557 บริษัทฯได้รับเงินค่าหุ้นสามัญเพิ่มทุนจากผู้ถือหุ้นเดิมของบริษัทฯเป็นจำนวนเงินรวม 95 ล้านบาท บริษัทฯได้จดทะเบียนหุ้นสามัญเพิ่มทุนดังกล่าวกับกระทรวงพาณิชย์แล้วเมื่อวันที่ 4 ธันวาคม 2557

25. สํารองตามกฎหมาย

ภายใต้บทบัญญัติของมาตรา 116 แห่งพระราชบัญญัติบริษัทมหาชนจำกัด พ.ศ. 2535 บริษัทฯต้องจัดสรรกำไรสุทธิประจำปีส่วนหนึ่งไว้เป็นทุนสำรองไม่น้อยกว่าร้อยละ 5 ของกำไรสุทธิประจำปีหักด้วยยอดขาดทุนสะสมยกมา (ถ้ามี) จนกว่าทุนสำรองนี้จะมีจำนวนไม่น้อยกว่าร้อยละ 10 ของทุนจดทะเบียน สํารองตามกฎหมายดังกล่าวไม่สามารถนำไปจ่ายเงินปันผล ในปัจจุบัน บริษัทฯได้จัดสรรสำรองตามกฎหมายไว้ครบถ้วนแล้ว

ภายใต้บทบัญญัติของมาตรา 1202 แห่งประมวลกฎหมายแพ่งและพาณิชย์ของประเทศไทย บริษัทฯต้องจัดสรรทุนสำรองไม่น้อยกว่าร้อยละ 5 ของจำนวนผลกำไรซึ่งบริษัทฯย่อทำมาหาได้ทุกราวที่จ่ายเงินปันผลจนกว่าทุนสำรองนั้นจะมีจำนวนไม่น้อยกว่าร้อยละ 10 ของทุนจดทะเบียนของบริษัทฯ สํารองตามกฎหมายดังกล่าวไม่สามารถนำไปจ่ายเงินปันผล

26. ค่าใช้จ่ายตามลักษณะ

รายการค่าใช้จ่ายแบ่งตามลักษณะประกอบด้วยรายการค่าใช้จ่ายที่สำคัญดังต่อไปนี้

(หน่วย: พันบาท)

	งบการเงินรวม		งบการเงินเฉพาะกิจการ	
	2557	2556	2557	2556
เงินเดือน ค่าแรงและผลประโยชน์อื่นของ				
พนักงาน	484,110	457,218	456,470	435,915
ค่าเสื่อมราคา	63,881	64,287	58,220	60,510
ค่าตัดจำหน่าย	1,803	1,527	1,390	1,114
ค่าเช่าจ่ายตามสัญญาเช่าดำเนินงาน	29,358	30,920	23,673	22,343
ค่าขนส่ง	48,123	50,902	47,856	50,732
ค่าสาธารณูปโภคและพลังงานเชื้อเพลิง	31,520	24,936	30,483	23,940
ค่าส่งเสริมการขายและการตลาด	317,409	382,905	315,838	388,731
วัตถุดิบและวัสดุสิ้นเปลืองใช้ไป	1,292,767	1,365,004	1,292,145	1,374,975
การเปลี่ยนแปลงในสินค้าสำเร็จรูปและ				
สินค้าระหว่างผลิต	9,959	19,873	10,529	16,818

27. ภาษีเงินได้

ค่าใช้จ่ายภาษีเงินได้สำหรับปีสิ้นสุดวันที่ 31 ธันวาคม 2557 และ 2556 สรุปได้ดังนี้

(หน่วย: พันบาท)

	งบการเงินรวม		งบการเงินเฉพาะกิจการ	
	2557	2556	2557	2556
ภาษีเงินได้ปัจจุบัน				
ภาษีเงินได้นิติบุคคลสำหรับปี	56,186	41,450	55,994	41,406
ภาษีเงินได้รอกการตัดบัญชี				
ภาษีเงินได้รอกการตัดบัญชีจากการเกิด				
ผลแตกต่างชั่วคราวและการกลับรายการ				
ผลแตกต่างชั่วคราว	(45)	(2,177)	(254)	(2,285)
ค่าใช้จ่ายภาษีเงินได้ที่แสดงอยู่ใน				
งบกำไรขาดทุนเบ็ดเสร็จ	56,141	39,273	55,740	39,121

จำนวนภาษีเงินได้ที่เกี่ยวข้องกับส่วนประกอบแต่ละส่วนของกำไรขาดทุนเบ็ดเสร็จอื่นสำหรับปี
สิ้นสุดวันที่ 31 ธันวาคม 2557 และ 2556 สรุปได้ดังนี้

	(หน่วย: พันบาท)			
	งบการเงินรวม		งบการเงินเฉพาะกิจการ	
	2557	2556	2557	2556
ภาษีเงินได้รอการตัดบัญชีที่เกี่ยวข้องกับ กำไรจากการประมาณการตามหลักคณิตศาสตร์ ประกันภัย	329	-	319	-

รายการกระทบยอดระหว่างกำไรทางบัญชีกับค่าใช้จ่ายภาษีเงินได้เป็นดังนี้

	(หน่วย: พันบาท)			
	งบการเงินรวม		งบการเงินเฉพาะกิจการ	
	2557	2556	2557	2556
กำไรทางบัญชีก่อนภาษีเงินได้นิติบุคคล	254,179	167,587	269,840	172,354
อัตราภาษีเงินได้นิติบุคคล	ร้อยละ 20	ร้อยละ 20	ร้อยละ 20	ร้อยละ 20
กำไรทางบัญชีก่อนภาษีเงินได้นิติบุคคล คูณอัตราภาษี	50,944	33,517	53,968	34,471
ผลกระทบทางภาษีจากการตัดรายการระหว่างกัน	225	(226)	-	-
สินทรัพย์ภาษีเงินได้รอการตัดบัญชีที่ไม่ได้บันทึก ในระหว่างปี	1,879	617	-	-
ผลกระทบทางภาษีสำหรับ:				
ค่าใช้จ่ายต้องห้าม	2,743	5,888	2,222	5,173
ค่าใช้จ่ายที่มีสิทธิหักได้เพิ่มขึ้น	(372)	(523)	(372)	(523)
อื่นๆ	722	-	(78)	-
รวม	3,093	5,365	1,772	4,650
ค่าใช้จ่ายภาษีเงินได้ที่แสดงอยู่ใน งบกำไรขาดทุนเบ็ดเสร็จ	56,141	39,273	55,740	39,121

ส่วนประกอบของสินทรัพย์ภายใต้การตัดบัญชีประกอบด้วยรายการดังต่อไปนี้

(หน่วย: พันบาท)

	งบการเงินรวม		งบการเงินเฉพาะกิจการ	
	2557	2556	2557	2556
สินทรัพย์ภายใต้การตัดบัญชี				
ค่าเผื่อหนี้สงสัยจะสูญ	289	348	289	348
ค่าเผื่อการลดลงของมูลค่าสินค้าคงเหลือ	861	636	795	596
ค่าเผื่อการด้อยค่าของสินทรัพย์	-	900	-	900
ผลแตกต่างชั่วคราวของสัญญาเช่าการเงิน	997	650	997	650
ประมาณการหนี้สินจากคดีฟ้องร้อง	1,246	-	1,246	-
สำรองผลประโยชน์ระยะยาวของพนักงาน	755	731	748	714
ขาดทุนที่ยังไม่เกิดขึ้นจากสัญญาซื้อขาย				
เงินตราต่างประเทศล่วงหน้า	85	1,131	85	1,131
ขาดทุนทางภาษียังไม่ได้ใช้	-	235	-	-
อื่นๆ	114	-	114	-
รวม	4,347	4,631	4,274	4,339

ณ วันที่ 31 ธันวาคม 2557 บริษัทย่อยมีรายการผลแตกต่างชั่วคราวที่ใช้หักภาษีและขาดทุนทางภาษีที่ยังไม่ได้ใช้จำนวนเงิน 21.3 ล้านบาท (2556: 11.8 ล้านบาท) ที่บริษัทย่อยไม่ได้บันทึกสินทรัพย์ภายใต้การตัดบัญชี เนื่องจากบริษัทย่อยพิจารณาแล้วเห็นว่าบริษัทย่อยอาจไม่มีกำไรทางภาษีในอนาคตเพียงพอที่จะนำผลแตกต่างชั่วคราวและขาดทุนทางภาษีที่ยังไม่ได้ใช้ข้างต้นมาใช้ประโยชน์ได้

28. การส่งเสริมการลงทุน

บริษัทฯ ได้รับสิทธิพิเศษทางภาษีจากคณะกรรมการส่งเสริมการลงทุนสำหรับการผลิตผลิตภัณฑ์จากสาหร่ายและผลิตภัณฑ์ขนมขบเคี้ยวจากแป้ง โดยการอนุมัติของคณะกรรมการส่งเสริมการลงทุน ภายใต้เงื่อนไขต่างๆที่กำหนดไว้ บริษัทฯ ได้รับสิทธิประโยชน์ทางภาษีที่มีสาระสำคัญดังต่อไปนี้

บัตรส่งเสริมเลขที่	1433/2553	1514(2)/2554	2155(2)/2554	2103(2)/2557
สิทธิประโยชน์สำคัญที่ได้รับ				
1. ได้รับยกเว้นอากรขาเข้าสำหรับเครื่องจักรตามที่คณะกรรมการพิจารณาอนุมัติ	ได้รับ	ได้รับ	ได้รับ (ยังไม่ได้ใช้สิทธิ)	ได้รับ
2. ได้รับยกเว้นภาษีเงินได้นิติบุคคลสำหรับกำไรสุทธิที่ได้จากการประกอบกิจการที่ได้รับการส่งเสริม	-	8 ปี (ยังไม่ได้ใช้สิทธิ)	7 ปี (ยังไม่ได้ใช้สิทธิ)	8 ปี (ยังไม่ได้ใช้สิทธิ)

บัตรส่งเสริมเลขที่	1433/2553	1514(2)/2554	2155(2)/2554	2103(2)/2557
3. ได้รับขออนุญาตนำเข้าสำหรับวัตถุดิบและวัสดุจำเป็นที่ต้องนำเข้าจากต่างประเทศเพื่อใช้ในการผลิตเพื่อการส่งออกเป็นระยะเวลา 1 ปี นับตั้งแต่วันนำเข้าวันแรก และได้รับการขยายเวลาการได้รับสิทธิ	ได้รับ	ได้รับ (ยังไม่ได้ใช้สิทธิ)	ได้รับ (ยังไม่ได้ใช้สิทธิ)	ได้รับ (ยังไม่ได้ใช้สิทธิ)
4. ได้รับขออนุญาตนำเข้าสำหรับของที่นำเข้ามาเพื่อส่งกลับออกไปเป็นระยะเวลา 1 ปี นับแต่วันนำเข้าครั้งแรก และได้รับการขยายเวลาการได้รับสิทธิ	ได้รับ	ได้รับ (ยังไม่ได้ใช้สิทธิ)	ได้รับ (ยังไม่ได้ใช้สิทธิ)	ได้รับ (ยังไม่ได้ใช้สิทธิ)

29. กำไรต่อหุ้นขั้นพื้นฐาน

กำไรต่อหุ้นขั้นพื้นฐานคำนวณโดยหารกำไรสำหรับปีที่เป็นของผู้ถือหุ้นของบริษัทฯ (ไม่รวมกำไรขาดทุนเบ็ดเสร็จอื่น) ด้วยจำนวนถัวเฉลี่ยถ่วงน้ำหนักของหุ้นสามัญที่ออกอยู่ในระหว่างปี

30. ข้อมูลทางการเงินจำแนกตามส่วนงาน

ข้อมูลส่วนงานดำเนินงานที่นำเสนอนี้สอดคล้องกับรายงานภายในของกลุ่มบริษัทที่ผู้มีอำนาจตัดสินใจสูงสุดด้านการดำเนินงานได้รับและสอบถามอย่างสม่ำเสมอเพื่อใช้ในการตัดสินใจในการจัดสรรทรัพยากรให้กับส่วนงานและประเมินผลการดำเนินงานของส่วนงาน

เพื่อวัตถุประสงค์ในการบริหารงาน กลุ่มบริษัทฯ จัดโครงสร้างองค์กรเป็นหน่วยธุรกิจตามประเภทของผลิตภัณฑ์ โดยมีส่วนงานที่รายงานทั้งสิ้น 3 ส่วนงาน ดังนี้

- 1) ส่วนงานขนมขบเคี้ยว เป็นส่วนงานที่เป็นผู้ผลิตและจำหน่ายสาหร่ายทะเลทอด ออบและขนมขบเคี้ยวที่มีสาหร่ายเป็นส่วนประกอบทั้งตลาดในประเทศและตลาดส่งออก
- 2) ส่วนงานเฟรนไชส์ภัตตาคาร ร้านอาหารและเครื่องดื่ม เป็นส่วนงานที่เป็นร้านค้าปลีกจำหน่ายขนมขบเคี้ยว อาหารและเครื่องดื่ม และประกอบธุรกิจเฟรนไชส์
- 3) ส่วนงานผงปรุงรสอาหาร เป็นส่วนงานที่เป็นผู้ผลิตและจำหน่ายผงปรุงรสสำหรับการผลิตสาหร่ายทะเลทอดให้แก่บริษัทฯ เป็นหลัก

กลุ่มบริษัทฯ ไม่มีการรวมส่วนงานดำเนินงานเป็นส่วนงานที่รายงานข้างต้น

ผู้มีอำนาจตัดสินใจสูงสุดสอบทานผลการดำเนินงานของแต่ละหน่วยธุรกิจแยกจากกันเพื่อวัตถุประสงค์ในการตัดสินใจเกี่ยวกับการจัดสรรทรัพยากรและการประเมินผลการปฏิบัติงาน กลุ่มบริษัทประเมินผลการปฏิบัติงานของส่วนงานโดยพิจารณาจากกำไรหรือขาดทุนจากการดำเนินงาน สินทรัพย์รวมและหนี้สินรวมซึ่งวัดมูลค่าโดยใช้เกณฑ์เดียวกับที่ใช้ในการวัดกำไรหรือขาดทุนจากการดำเนินงาน สินทรัพย์รวมและหนี้สินรวมในงบการเงิน

การบันทึกบัญชีสำหรับรายการระหว่างส่วนงานที่รายงานเป็นไปในลักษณะเดียวกับการบันทึกบัญชีสำหรับรายการธุรกิจกับบุคคลภายนอก

ข้อมูลรายได้ กำไร (ขาดทุน) สินทรัพย์รวมและหนี้สินรวมของส่วนงานของกลุ่มบริษัทสำหรับปีสิ้นสุดวันที่ 31 ธันวาคม 2557 และ 2556 มีดังต่อไปนี้

(หน่วย: ล้านบาท)

	สำหรับปีสิ้นสุดวันที่ 31 ธันวาคม 2557					
	ส่วนงาน แฟรนไชส์			การตัดรายการ		
	ส่วนงาน จมนขบเกี่ยว	ภัตตาคาร ร้านอาหาร และเครื่องดื่ม	ส่วนงาน ผงปรุงอาหาร	รวมส่วนงาน	บัญชี ระหว่างกัน	งบการเงิน รวม
รายได้จากลูกค้าภายนอก	2,578	117	-	2,695	-	2,695
รายได้ระหว่างส่วนงาน	55	-	89	144	(144)	-
ดอกเบี้ยรับ	1	-	-	1	-	1
ดอกเบี้ยจ่าย	(18)	-	-	(18)	-	(18)
ค่าเสื่อมราคาและค่าตัดจำหน่าย	(60)	(5)	(1)	(66)	-	(66)
ค่าใช้จ่ายภาษีเงินได้	(56)	-	-	(56)	-	(56)
สำรองประมวลการหนี้สินจากคดีฟ้องร้อง	5	-	-	5	-	5
โอนกลับขาดทุนจากการด้อยค่าของสินทรัพย์	4	-	-	4	-	4
กำไร (ขาดทุน) ของส่วนงาน	213	(13)	-	200	(1)	199
สินทรัพย์รวมของส่วนงาน	1,300	60	25	1,385	(108)	1,277
การเพิ่มขึ้นของสินทรัพย์ไม่หมุนเวียนที่ ไม่รวมเครื่องมือทางการเงินและ สินทรัพย์ภาษีเงินได้รอตัดบัญชี	96	5	-	101	-	101
หนี้สินรวมของส่วนงาน	908	59	22	989	(65)	924

(หน่วย: ล้านบาท)

สำหรับปีสิ้นสุดวันที่ 31 ธันวาคม 2556

	ส่วนงาน แอฟริกาใต้		การตัดรายการ			
	ภัตตาคาร		ส่วนงาน ผงปรุงอาหาร	รวมส่วนงาน	บัญชี ระหว่างกัน	งบการเงิน รวม
	ส่วนงาน ขนมขบเคี้ยว	ร้านอาหาร และเครื่องดื่ม				
รายได้จากลูกค้าภายนอก	2,588	128	-	2,716	-	2,716
รายได้ระหว่างส่วนงาน	68	-	79	147	(147)	-
ดอกเบี้ยรับ	2	-	-	2	-	2
ดอกเบี้ยจ่าย	(15)	-	-	(15)	-	(15)
ค่าเสื่อมราคาและค่าตัดจำหน่าย	(63)	(3)	-	(66)	-	(66)
ค่าใช้จ่ายภาษีเงินได้	(39)	-	-	(39)	-	(39)
ขาดทุนจากการด้อยค่าของสินทรัพย์	(4)	-	-	(4)	-	(4)
กำไร (ขาดทุน) ของส่วนงาน	131	(5)	1	127	1	128
สินทรัพย์รวมของส่วนงาน	1,097	52	20	1,169	(79)	1,090
การเพิ่มขึ้นของสินทรัพย์ไม่หมุนเวียนที่ ไม่รวมเครื่องมือทางการเงินและ สินทรัพย์ภาษีเงินได้รอตัดบัญชี	4	4	-	8	-	8
หนี้สินรวมของส่วนงาน	815	38	17	870	(37)	833

กลุ่มบริษัทฯ ดำเนินธุรกิจในประเทศเดียว คือ ประเทศไทย ดังนั้น รายได้ สินทรัพย์ และหนี้สิน
ที่แสดงอยู่ในงบการเงินรวม จึงถือเป็นการรายงานตามเขตภูมิศาสตร์แล้ว

รายได้จากลูกค้าภายนอกกำหนดขึ้นตามสถานที่ตั้งของลูกค้าสำหรับปีสิ้นสุดวันที่ 31 ธันวาคม 2557
และ 2556 มีดังต่อไปนี้

(หน่วย: ล้านบาท)

ประเทศ	2557	2556
ไทย	1,535	1,665
จีน	312	95
อินโดนีเซีย	155	298
มาเลเซีย	180	132
ฮ่องกง	109	102
สิงคโปร์	103	94
ไต้หวัน	80	86
อื่นๆ	221	244
รวม	2,695	2,716

สำหรับปี 2557 บริษัทฯ มีรายได้จากลูกค้ารายใหญ่จำนวน 2 ราย เป็นจำนวนเงิน 1,043 ล้านบาท (2556: จำนวน 2 ราย เป็นจำนวนเงิน 1,087 ล้านบาท) ซึ่งมาจากส่วนงานขนมขบเคี้ยว

31. กองทุนสำรองเลี้ยงชีพ

บริษัทฯ และพนักงาน ได้ร่วมกันจัดตั้งกองทุนสำรองเลี้ยงชีพขึ้นตามพระราชบัญญัติกองทุนสำรองเลี้ยงชีพ พ.ศ. 2530 โดยบริษัทฯ และพนักงานจะจ่ายสมทบเข้ากองทุนเป็นรายเดือนในอัตราร้อยละ 3 ถึง 7 ของเงินเดือน กองทุนสำรองเลี้ยงชีพนี้บริหาร โดยบริษัทหลักทรัพย์จัดการกองทุน กรุงเทพ จำกัด (มหาชน) และจะจ่ายให้แก่พนักงานเมื่อพนักงานนั้นออกจากงานตามระเบียบว่าด้วยกองทุนของบริษัทฯ ในระหว่างปี 2557 บริษัทฯ ได้จ่ายเงินสมทบกองทุนเป็นจำนวนเงิน 4.3 ล้านบาท (2556: 2.3 ล้านบาท)

32. เงินปันผลจ่าย

เงินปันผล	อนุมัติโดย	จำนวนหุ้น (พันหุ้น)	เงินปันผลจ่าย	
			ต่อหุ้น (บาท)	เงินปันผลจ่าย (ล้านบาท)
เงินปันผลระหว่างกาล สำหรับปี 2555	ที่ประชุมคณะกรรมการบริษัทฯ เมื่อวันที่ 25 มีนาคม 2556	1,600	12.50	20,000
เงินปันผลสำหรับปี 2555	ที่ประชุมสามัญประจำปีผู้ถือหุ้น เมื่อวันที่ 30 เมษายน 2556	1,600	39.0625	62,500
เงินปันผลระหว่างกาล สำหรับปี 2556	ที่ประชุมคณะกรรมการบริษัทฯ เมื่อวันที่ 14 สิงหาคม 2556	160,000	0.15625	25,000
เงินปันผลระหว่างกาล สำหรับปี 2556	ที่ประชุมคณะกรรมการบริษัทฯ เมื่อวันที่ 13 พฤศจิกายน 2556	160,000	0.075	12,000
รวมเงินปันผลสำหรับปี 2556				119,500
เงินปันผลสำหรับปี 2556	ที่ประชุมสามัญประจำปีผู้ถือหุ้น เมื่อวันที่ 18 มีนาคม 2557	160,000	0.125	20,000
เงินปันผลระหว่างกาล สำหรับปี 2557	ที่ประชุมคณะกรรมการบริษัทฯ เมื่อวันที่ 13 สิงหาคม 2557	160,000	0.56	89,600
เงินปันผลระหว่างกาล สำหรับปี 2557	ที่ประชุมคณะกรรมการบริษัทฯ เมื่อวันที่ 13 พฤศจิกายน 2557	160,000	0.56	89,600
รวมเงินปันผลสำหรับปี 2557				199,200

33. ภาระผูกพันและหนี้สินที่อาจเกิดขึ้น

33.1 ภาระผูกพันเกี่ยวกับรายจ่ายฝ่ายทุน

ณ วันที่ 31 ธันวาคม 2557 กลุ่มบริษัทฯ มีรายจ่ายฝ่ายทุนจำนวนเงิน 2.1 ล้านบาท (2556: 56.5 ล้านบาท 0.4 ล้านดอลลาร์สหรัฐอเมริกาและ 43.8 ล้านเยน) ที่เกี่ยวข้องกับการซื้อที่ดิน การก่อสร้างอาคาร โรงงานและการซื้อเครื่องจักร

33.2 ภาระผูกพันเกี่ยวกับสัญญาเช่าดำเนินงานและบริการ

กลุ่มบริษัทฯ ได้ทำสัญญาเช่าที่ดิน อาคาร โรงงาน สำนักงาน อุปกรณ์และสัญญาบริการ อายุของสัญญามีระยะเวลาตั้งแต่ 1 ถึง 9 ปี

กลุ่มบริษัทฯ มีจำนวนเงินขั้นต่ำที่ต้องจ่ายในอนาคตทั้งสิ้นภายใต้สัญญาข้างต้น ดังนี้

(หน่วย: ล้านบาท)

จ่ายชำระ	งบการเงินรวม		งบการเงินเฉพาะกิจการ	
	31 ธันวาคม 2557	31 ธันวาคม 2556	31 ธันวาคม 2557	31 ธันวาคม 2556
ภายใน 1 ปี	16.8	15.4	6.7	4.2
มากกว่า 1 ปี แต่ไม่เกิน 5 ปี	22.3	24.9	13.1	13.8
มากกว่า 5 ปี	8.8	11.3	8.8	11.3

33.3 ภาระผูกพันเกี่ยวกับสัญญาซื้อวัตถุดิบ

บริษัทฯ ได้ทำสัญญาซื้อขายวัตถุดิบล่วงหน้ากับบริษัทในต่างประเทศ โดยมีระยะเวลา ปริมาณและราคาตามที่ระบุไว้ในสัญญา ณ วันที่ 31 ธันวาคม 2557 บริษัทฯ ไม่มีภาระผูกพันตามสัญญาดังกล่าว (2556: 1.1 ล้านดอลลาร์สหรัฐอเมริกา)

33.4 การค้าประกัน

ณ วันที่ 31 ธันวาคม 2557 บริษัทฯ มีหนังสือค้าประกันซึ่งออกโดยธนาคารในนามบริษัทฯ เหลืออยู่เป็นจำนวนเงิน 2.9 ล้านบาท (2556: 2.7 ล้านบาท) ซึ่งเกี่ยวเนื่องกับภาระผูกพันทางปฏิบัติบางประการตามปกติธุรกิจของบริษัทฯ ซึ่งประกอบด้วยหนังสือค้าประกันเพื่อค้าประกันการใช้ไฟฟ้าและอื่นๆ

33.5 คดีฟ้องร้อง

- ก) เมื่อวันที่ 23 กันยายน 2553 บริษัทฯ ถูกฟ้องเป็นจำเลยโดยบริษัทแห่งหนึ่งในคดีแพ่งเกี่ยวกับการผิดสัญญา บริษัทดังกล่าวได้ฟ้องต่อศาลให้บริษัทฯ ชดใช้ค่าเสียหายเป็นจำนวนเงิน 1.4 ล้านบาท บริษัทฯ ได้บันทึกประมาณการหนี้สินสำหรับเงินชดเชยค่าเสียหายจำนวนเงิน 1.4 ล้านบาทในงบกำไรขาดทุนปี 2553 เมื่อวันที่ 31 กรกฎาคม 2555 ศาลชั้นต้นได้มีคำพิพากษายกคำฟ้องของโจทก์ ต่อมาเมื่อวันที่ 4 เมษายน 2556 ศาลอุทธรณ์ได้มีคำพิพากษาให้บริษัทฯ ชำระเงินแก่โจทก์เป็นจำนวนเงิน 1.4 ล้านบาทพร้อมดอกเบี้ยในอัตราร้อยละ 7.5 ต่อปีนับถัดจากวันฟ้อง อย่างไรก็ตาม เมื่อวันที่ 17 พฤษภาคม 2556 บริษัทฯ ได้ยื่นฎีกาคำพิพากษาของศาลอุทธรณ์ เพื่อขอให้ศาลฎีกาพิจารณาข้อเท็จจริงอีกครั้งหนึ่ง จนถึงวันที่ในรายงานนี้ บริษัทฯ ยังไม่ได้จ่ายค่าเสียหายดังกล่าว และคดีอยู่ระหว่างการพิจารณาของศาลฎีกา
- ข) เมื่อวันที่ 30 สิงหาคม 2556 บริษัทฯ ถูกฟ้องเป็นจำเลยโดยบริษัทแห่งหนึ่งในคดีแพ่งเกี่ยวกับการผิดสัญญาเช่าอาคาร โรงงาน บริษัทดังกล่าวได้ฟ้องต่อศาลให้บริษัทฯ ชดใช้ค่าเสียหายเป็นจำนวนเงิน 6.5 ล้านบาท พร้อมดอกเบี้ยในอัตราร้อยละ 7.5 ต่อปีนับถัดจากวันฟ้องจนกว่าจะชำระให้แก่โจทก์เสร็จสิ้น และค่าเสียหายเพิ่มเติมในอัตราเดือนละ 50,000 บาทต่อวันนับตั้งแต่วันที่ฟ้องจนกว่าการดำเนินการซ่อมแซมอาคาร โรงงานแล้วเสร็จหรือจนกว่าบริษัทฯ ชำระค่าเสียหายข้างต้นเสร็จสิ้น ต่อมาเมื่อวันที่ 8 พฤษภาคม 2557 ศาลได้นัดไกล่เกลี่ยโดยบริษัทฯ เสนอจะชดใช้ค่าเสียหายให้แก่โจทก์เป็นจำนวนเงิน 1.5 ล้านบาท แต่โจทก์เรียกร้องให้บริษัทฯ ชดใช้ค่าเสียหายจำนวนเงิน 5.0 ล้านบาทจึงจะถอนฟ้องคดีดังกล่าว ทำให้ไม่สามารถตกลงกันได้ ผู้บริหารของบริษัทฯ ได้ประเมินและเชื่อว่าคดีดังกล่าวอาจจะทำให้เกิดผลเสียหายไม่เกินจำนวนเงินที่โจทก์เรียกร้อง บริษัทฯ จึงได้บันทึกประมาณการหนี้สินสำหรับเงินชดเชยค่าเสียหายจำนวนเงิน 5.0 ล้านบาทในงบการเงินปีปัจจุบัน ต่อมาเมื่อวันที่ 30 กันยายน 2557 ศาลชั้นต้นได้มีคำพิพากษาให้บริษัทฯ ชำระค่าเสียหายทั้งสิ้น 4.5 ล้านบาท พร้อมดอกเบี้ยในอัตราร้อยละ 7.5 ต่อปีนับถัดจากวันฟ้องจนกว่าจะชำระค่าเสียหายให้แก่โจทก์เสร็จสิ้น อย่างไรก็ตาม เมื่อวันที่ 17 ธันวาคม 2557 บริษัทฯ ได้ยื่นอุทธรณ์คำพิพากษาของศาลชั้นต้น เพื่อขอให้ศาลอุทธรณ์พิจารณาข้อเท็จจริงอีกครั้งหนึ่ง จนถึงวันที่ในรายงานนี้ บริษัทฯ ยังไม่ได้จ่ายค่าเสียหายดังกล่าว และคดียังอยู่ระหว่างการพิจารณาของศาลอุทธรณ์

34. เครื่องมือทางการเงิน

34.1 นโยบายการบริหารความเสี่ยง

เครื่องมือทางการเงินที่สำคัญของกลุ่มบริษัทฯ ตามที่นิยามอยู่ในมาตรฐานการบัญชีฉบับที่ 107 “การแสดงรายการและการเปิดเผยข้อมูลสำหรับเครื่องมือทางการเงิน” ประกอบด้วย เงินสดและรายการเทียบเท่าเงินสด ลูกหนี้และเจ้าหนี้ เงินให้กู้ยืมและเงินกู้ยืม กลุ่มบริษัทฯ มีความเสี่ยงที่เกี่ยวข้องกับเครื่องมือทางการเงินดังกล่าวและมีนโยบายการบริหารความเสี่ยงดังนี้

ความเสี่ยงด้านการให้สินเชื่อ

กลุ่มบริษัทฯมีความเสี่ยงด้านการให้สินเชื่อที่เกี่ยวเนื่องกับลูกหนี้และเงินให้กู้ยืม ฝ่ายบริหารควบคุมความเสี่ยงนี้โดยการกำหนดให้มีนโยบายและวิธีการในการควบคุมสินเชื่อที่เหมาะสม ดังนั้นกลุ่มบริษัทฯจึงไม่คาดว่าจะได้รับความเสียหายที่เป็นสาระสำคัญจากการให้สินเชื่อดังกล่าว นอกจากนี้ การให้สินเชื่อของกลุ่มบริษัทฯไม่มีการกระจุกตัวเนื่องจากกลุ่มบริษัทฯมีฐานของลูกหนี้ที่หลากหลายและมีอยู่จำนวนมาก ราย จำนวนเงินสูงสุดที่กลุ่มบริษัทฯอาจต้องสูญเสียจากการให้สินเชื่อคือมูลค่าตามบัญชีของลูกหนี้และเงินให้กู้ยืมที่แสดงอยู่ในงบแสดงฐานะการเงิน

ความเสี่ยงจากอัตราดอกเบี้ย

กลุ่มบริษัทฯมีความเสี่ยงจากอัตราดอกเบี้ยที่สำคัญอันเกี่ยวเนื่องกับเงินฝากธนาคารและเงินกู้ยืมที่มีดอกเบี้ย สินทรัพย์และหนี้สินทางการเงินส่วนใหญ่มีอัตราดอกเบี้ยที่ปรับขึ้นลงตามอัตราตลาด หรือมีอัตราดอกเบี้ยคงที่ซึ่งใกล้เคียงกับอัตราตลาดในปัจจุบัน

สินทรัพย์และหนี้สินทางการเงินที่สำคัญสามารถจัดตามประเภทอัตราดอกเบี้ย และสำหรับสินทรัพย์และหนี้สินทางการเงินที่มีอัตราดอกเบี้ยคงที่สามารถแยกตามวันที่ครบกำหนด หรือ วันที่มีการกำหนดอัตราดอกเบี้ยใหม่ (หากวันที่มีการกำหนดอัตราดอกเบี้ยใหม่ถึงก่อน) ได้ดังนี้

(หน่วย: ล้านบาท)

	ณ วันที่ 31 ธันวาคม 2557					
	งบการเงินรวม					อัตราดอกเบี้ย (ร้อยละต่อปี)
	อัตราดอกเบี้ยคงที่	อัตราดอกเบี้ย	ไม่มี	รวม	อัตรา	
ภายใน 1 ปี	มากกว่า 1 ถึง 5 ปี	ปรับขึ้นลงตามราคาตลาด	อัตราดอกเบี้ย		ดอกเบี้ย	
สินทรัพย์ทางการเงิน						
เงินสดและรายการเทียบเท่าเงินสด	1	-	45	22	68	0.125 - 1.10
ลูกหนี้การค้าและลูกหนี้อื่น	-	-	-	468	468	-
เงินฝากธนาคารที่มีระยะเวลาประกัน	-	36	-	-	36	1.15 - 2.00
	1	36	45	490	572	
หนี้สินทางการเงิน						
เงินกู้ยืมระยะสั้นจากธนาคาร	290	-	-	-	290	2.00 - 6.75
เจ้าหนี้การค้าและเจ้าหนี้อื่น	-	-	-	453	453	-
เงินกู้ยืมระยะสั้นอื่น	50	-	-	-	50	4.00
เงินกู้ยืมระยะยาว	-	-	42	-	42	5.13 - 5.63
หนี้สินตามสัญญาเช่าการเงิน	16	22	-	-	38	2.67 - 5.78
	356	22	42	453	873	

(หน่วย: ล้านบาท)

ณ วันที่ 31 ธันวาคม 2556

	งบการเงินรวม					อัตรา ดอกเบี้ย (ร้อยละต่อปี)
	อัตราดอกเบี้ยคงที่		อัตราดอกเบี้ย	ไม่มี	รวม	
	ภายใน 1 ปี	มากกว่า 1 ถึง 5 ปี	ปรับขึ้นลง ตามราคาดตลาด	อัตรา ดอกเบี้ย		
สินทรัพย์ทางการเงิน						
เงินสดและรายการเทียบเท่าเงินสด	1	-	27	14	42	0.125 - 2.25
ลูกหนี้การค้าและลูกหนี้อื่น	-	-	-	391	391	-
เงินให้กู้ยืมระยะสั้นแก่กิจการที่เกี่ยวข้องกัน	22	-	-	-	22	1.50 - 2.55
เงินฝากธนาคารที่มีภาระค้ำประกัน	-	36	-	-	36	1.15 - 2.50
	23	36	27	405	491	
หนี้สินทางการเงิน						
เงินกู้ยืมระยะสั้นจากธนาคาร	320	-	-	-	320	2.00 - 3.85
เจ้าหนี้การค้าและเจ้าหนี้อื่น	-	-	-	375	375	-
เงินกู้ยืมระยะสั้นอื่น	50	-	-	-	50	4.00
เงินกู้ยืมระยะยาว	-	-	21	-	21	5.63 - 5.75
หนี้สินตามสัญญาเช่าการเงิน	13	15	-	-	28	5.21 - 15.83
	383	15	21	375	794	

(หน่วย: ล้านบาท)

ณ วันที่ 31 ธันวาคม 2557

	งบการเงินเฉพาะกิจการ					อัตรา ดอกเบี้ย (ร้อยละต่อปี)
	อัตราดอกเบี้ยคงที่		อัตราดอกเบี้ย	ไม่มี	รวม	
	ภายใน 1 ปี	มากกว่า 1 ถึง 5 ปี	ปรับขึ้นลง ตามราคาดตลาด	อัตรา ดอกเบี้ย		
สินทรัพย์ทางการเงิน						
เงินสดและรายการเทียบเท่าเงินสด	1	-	29	21	51	0.125 - 1.10
ลูกหนี้การค้าและลูกหนี้อื่น	-	-	-	508	508	-
เงินฝากธนาคารที่มีภาระค้ำประกัน	-	36	-	-	36	1.15 - 2.00
	1	36	29	529	595	
หนี้สินทางการเงิน						
เงินกู้ยืมระยะสั้นจากธนาคาร	290	-	-	-	290	2.00 - 6.75
เจ้าหนี้การค้าและเจ้าหนี้อื่น	-	-	-	443	443	-
เงินกู้ยืมระยะสั้นอื่น	50	-	-	-	50	4.00
เงินกู้ยืมระยะยาว	-	-	42	-	42	5.13 - 5.63
หนี้สินตามสัญญาเช่าการเงิน	15	20	-	-	35	2.67 - 5.78
	355	20	42	443	860	

(หน่วย: ล้านบาท)

ณ วันที่ 31 ธันวาคม 2556

	งบการเงินเฉพาะกิจการ					อัตรา ดอกเบี้ย (ร้อยละต่อปี)
	อัตราดอกเบี้ยคงที่		อัตราดอกเบี้ย		ไม่มี	
	ภายใน 1 ปี	มากกว่า 1 ถึง 5 ปี	ปรับขึ้นลง ตามราคาลาด	อัตรา ดอกเบี้ย		
สินทรัพย์ทางการเงิน						
เงินสดและรายการเทียบเท่าเงินสด	1	-	6	13	20	0.125 - 2.25
ลูกหนี้การค้าและลูกหนี้อื่น	-	-	-	416	416	-
เงินให้กู้ยืมระยะสั้นแก่กิจการที่เกี่ยวข้องกัน	20	-	-	-	20	2.55
เงินฝากธนาคาร ที่มีภาระจำประกัน	-	36	-	-	36	1.15 - 2.50
	21	36	6	429	492	
หนี้สินทางการเงิน						
เงินกู้ยืมระยะสั้นจากธนาคาร	320	-	-	-	320	2.00 - 3.85
เจ้าหนี้การค้าและเจ้าหนี้อื่น	-	-	-	357	357	-
เงินกู้ยืมระยะสั้นอื่น	50	-	-	-	50	4.00
เงินกู้ยืมระยะยาว	-	-	21	-	21	5.63 - 5.75
หนี้สินตามสัญญาเช่าการเงิน	13	15	-	-	28	5.21 - 15.83
	383	15	21	357	776	

ความเสี่ยงจากอัตราแลกเปลี่ยน

กลุ่มบริษัทฯ มีความเสี่ยงจากอัตราแลกเปลี่ยนที่สำคัญอันเกี่ยวเนื่องจากการซื้อหรือขายสินค้าเป็นเงินตราต่างประเทศ บริษัทฯ ได้ตกลงทำสัญญาซื้อขายเงินตราต่างประเทศล่วงหน้า ซึ่งส่วนใหญ่มีอายุสัญญาไม่เกินหนึ่งปีเพื่อใช้เป็นเครื่องมือในการบริหารความเสี่ยง

กลุ่มบริษัทฯ มียอดคงเหลือของสินทรัพย์ทางการเงินและหนี้สินทางการเงินที่เป็นสกุลเงินตราต่างประเทศ ณ วันที่ 31 ธันวาคม 2557 และ 2556 ดังนี้

สกุลเงิน	งบการเงินรวม					
	สินทรัพย์ทางการเงิน		หนี้สินทางการเงิน		อัตราแลกเปลี่ยนเฉลี่ย	
	2557	2556	2557	2556	2557	2556
	(ล้านบาท)	(ล้านบาท)	(ล้านบาท)	(ล้านบาท)	(บาทต่อหน่วยเงินตราต่างประเทศ)	
เหรียญสหรัฐอเมริกา	1.8	1.2	5.2	7.1	32.96	32.81
เหรียญสิงคโปร์	1.5	0.9	-	-	24.90	25.88
เยน	-	-	0.4	0.8	27.38	31.30

	งบการเงินเฉพาะกิจการ					
	สินทรัพย์ทางการเงิน		หนี้สินทางการเงิน		อัตราแลกเปลี่ยนเฉลี่ย	
สกุลเงิน	2557	2556	2557	2556	2557	2556
	(ล้าน)	(ล้าน)	(ล้าน)	(ล้าน)	(บาทต่อหน่วยเงินตราต่างประเทศ)	
เหรียญสหรัฐอเมริกา	1.8	1.2	5.2	7.1	32.96	32.81
เหรียญสิงคโปร์	1.5	0.9	-	-	24.90	25.88
เยน	-	-	0.2	0.8	27.38	31.30

บริษัทที่มีสัญญาซื้อขายเงินตราต่างประเทศล่วงหน้าคงเหลือดังนี้

ณ วันที่ 31 ธันวาคม 2557			
สกุลเงิน	จำนวนที่ขาย	อัตราแลกเปลี่ยนตามสัญญา	วันครบกำหนดตามสัญญา
	(ล้าน)	(บาทต่อหน่วยเงินตราต่างประเทศ)	
เหรียญสหรัฐอเมริกา	1.5	32.07 - 32.93	กุมภาพันธ์ - มิถุนายน 2558
เหรียญสิงคโปร์	0.5	25.10 - 25.26	พฤษภาคม - มิถุนายน 2558

สกุลเงิน	จำนวนที่ซื้อ	อัตราแลกเปลี่ยนตามสัญญา	วันครบกำหนดตามสัญญา
	(ล้าน)	(บาทต่อหน่วยเงินตราต่างประเทศ)	
เหรียญสหรัฐอเมริกา	0.7	32.22 - 32.61	มกราคม 2558

ณ วันที่ 31 ธันวาคม 2556			
สกุลเงิน	จำนวนที่ขาย	อัตราแลกเปลี่ยนตามสัญญา	วันครบกำหนดตามสัญญา
	(ล้าน)	(บาทต่อหน่วยเงินตราต่างประเทศ)	
เหรียญสหรัฐอเมริกา	1.7	29.29 - 32.27	มกราคม - พฤษภาคม 2557
เหรียญสิงคโปร์	1.1	23.59 - 25.36	มกราคม - พฤษภาคม 2557

34.2 มูลค่ายุติธรรมของเครื่องมือทางการเงิน

เนื่องจากสินทรัพย์และหนี้สินทางการเงินส่วนใหญ่ของกลุ่มบริษัทจัดอยู่ในประเภทระยะสั้น เงินกู้ยืมและเงินกู้ยืมมีอัตราดอกเบี้ยใกล้เคียงกับอัตราดอกเบี้ยในตลาด กลุ่มบริษัทจึงประมาณมูลค่ายุติธรรมของสินทรัพย์และหนี้สินทางการเงินใกล้เคียงกับมูลค่าตามบัญชีที่แสดงในงบแสดงฐานะการเงิน

มูลค่ายุติธรรม หมายถึง จำนวนเงินที่ผู้ซื้อและผู้ขายตกลงแลกเปลี่ยนสินทรัพย์กันหรือจ่ายชำระหนี้สินในขณะที่ทั้งสองฝ่ายมีความรอบรู้ และเต็มใจในการแลกเปลี่ยนและสามารถต่อรองราคากันได้อย่างเป็นอิสระในลักษณะที่ไม่มีความเกี่ยวข้องกัน วิธีการกำหนดมูลค่ายุติธรรมขึ้นอยู่กับลักษณะของเครื่องมือทางการเงิน มูลค่ายุติธรรมจะกำหนดจากราคาตลาดล่าสุดหรือกำหนดขึ้น โดยใช้เกณฑ์การวัดมูลค่าที่เหมาะสม

35. การบริหารจัดการทุน

วัตถุประสงค์ในการบริหารจัดการทุนที่สำคัญของบริษัทฯ คือการจัดให้มีซึ่งโครงสร้างทุนที่เหมาะสมเพื่อสนับสนุนการดำเนินธุรกิจของบริษัทฯและเสริมสร้างมูลค่าการถือหุ้นให้กับผู้ถือหุ้น โดย ณ วันที่ 31 ธันวาคม 2557 กลุ่มบริษัทฯมีอัตราส่วนหนี้สินต่อทุนเท่ากับ 2.6:1 (2556: 3.2:1) และเฉพาะบริษัทฯมีอัตราส่วนเท่ากับ 2.3:1 (2556: 2.9:1)

36. เหตุการณ์ภายหลังรอบระยะเวลารายงาน

เมื่อวันที่ 27 กุมภาพันธ์ 2558 ที่ประชุมคณะกรรมการบริษัทฯ ได้มีมติเห็นชอบเพื่ออนุมัติดำเนินการในเรื่องต่าง ๆ ดังต่อไปนี้

- ก) การซื้อและรับโอนกรรมสิทธิ์ในตราสินค้า “เก้าอี้แก้ว” จากกรรมการของบริษัทฯ ในราคา 1.0 ล้านบาท
- ข) การเสนอต่อที่ประชุมสามัญประจำปีผู้ถือหุ้นซึ่งจะจัดขึ้นในเดือนมีนาคม 2558 ในเรื่องการจ่ายเงินปันผลให้แก่ผู้ถือหุ้นจากกำไรของปี 2557 เพิ่มเติมในอัตราหุ้นละ 0.38 บาท รวมเป็นเงิน 96.9 ล้านบาท เงินปันผลนี้จะจ่ายและบันทึกบัญชีภายหลังจากได้รับการอนุมัติจากที่ประชุมสามัญประจำปีผู้ถือหุ้นของบริษัทฯ

37. การจัดประเภทรายการในงบการเงิน

บริษัทฯ ได้จัดประเภทรายการบัญชีบางรายการในงบกำไรขาดทุนเบ็ดเสร็จสำหรับปีสิ้นสุดวันที่ 31 ธันวาคม 2556 ใหม่ เพื่อให้สอดคล้องกับการจัดประเภทรายการบัญชีในปัจจุบันดังต่อไปนี้


(หน่วย: พันบาท)


	งบการเงินรวม		งบการเงินเฉพาะกิจการ	
	ตามการจัดประเภทใหม่	ตามที่เคยรายงานไว้	ตามการจัดประเภทใหม่	ตามที่เคยรายงานไว้
ค่าใช้จ่ายในการบริหาร	193,355	196,466	176,257	179,349
ขาดทุนจากอัตราแลกเปลี่ยน	3,111	-	3,092	-


การจัดประเภทรายการบัญชีดังกล่าวไม่มีผลกระทบต่อกำไรหรือส่วนของผู้ถือหุ้นตามที่เคยได้รายงานไว้

38. การอนุมัติงบการเงิน

งบการเงินนี้ได้รับอนุมัติให้ออกโดยคณะกรรมการบริษัทฯ เมื่อวันที่ 27 กุมภาพันธ์ 2558


อิทธิพัทธ์ พิระเดชาพันธ์


พรพัทธ์ พิระเดชาพันธ์




43