

บริษัท เ้าแก่น้อย ฟู้ดแอนด์มาร์เก็ตติ้ง จำกัด (มหาชน) และบริษัทย่อย  
(เดิมชื่อ “บริษัท เ้าแก่น้อย ฟู้ดแอนด์มาร์เก็ตติ้ง จำกัด”)

รายงาน และ งบการเงินรวม

31 ธันวาคม 2556





Building a better  
working world

**EY Office Limited**  
33rd Floor, Lake Rajada Office Complex  
193/136-137 Rajadapisek Road  
Klongtoey, Bangkok 10110  
G.P.O.Box 1047, Bangkok 10501, Thailand  
Tel: +66 2264 9090  
Fax: +66 2264 0789-90  
ey.com

บริษัท สำนักงาน อีวาย จำกัด  
ชั้น 33 อาคารเอจรัชดา  
193/136-137 ถนนรัชดาภิเษก  
คลองเตย กรุงเทพฯ 10110  
ตู้ไป.ณ. 1047 กรุงเทพฯ 10501  
โทรศัพท์: +66 2264 9090  
โทรสาร: +66 2264 0789-90  
ey.com

## รายงานของผู้สอบบัญชีรับอนุญาต

เสนอต่อผู้ถือหุ้นของบริษัท เถ้าแก่น้อย ฟู๊ดแอนด์มาร์เก็ตติ้ง จำกัด (มหาชน)

(เดิมชื่อ “บริษัท เถ้าแก่น้อย ฟู๊ดแอนด์มาร์เก็ตติ้ง จำกัด”)

ข้าพเจ้าได้ตรวจสอบงบการเงินรวมของบริษัท เถ้าแก่น้อย ฟู๊ดแอนด์มาร์เก็ตติ้ง จำกัด (มหาชน) และบริษัทย่อย ซึ่งประกอบด้วยงบแสดงฐานะการเงินรวม ณ วันที่ 31 ธันวาคม 2556 งบกำไรขาดทุนเบ็ดเสร็จรวม งบแสดงการเปลี่ยนแปลงส่วนของผู้ถือหุ้นรวมและงบกระแสเงินสดรวม สำหรับปีสิ้นสุดวันเดียวกัน รวมถึงหมายเหตุสรุปนโยบายการบัญชีที่สำคัญและหมายเหตุเรื่องอื่น ๆ และได้ตรวจสอบงบการเงินเฉพาะกิจการของบริษัท เถ้าแก่น้อย ฟู๊ดแอนด์มาร์เก็ตติ้ง จำกัด (มหาชน) ด้วยเช่นกัน

## ความรับผิดชอบของผู้บริหารต่องบการเงิน

ผู้บริหารเป็นผู้รับผิดชอบในการจัดทำและการนำเสนองบการเงินเหล่านี้โดยถูกต้องตามที่ควรตามมาตรฐานการรายงานทางการเงินและรับผิดชอบเกี่ยวกับการควบคุมภายในที่ผู้บริหารพิจารณาว่าจำเป็นเพื่อให้สามารถจัดทำงบการเงินที่ปราศจากการแสดงข้อมูลที่ขัดต่อข้อเท็จจริงอันเป็นสาระสำคัญไม่ว่าจะเกิดจากการทุจริตหรือข้อผิดพลาด

## ความรับผิดชอบของผู้สอบบัญชี

ข้าพเจ้าเป็นผู้รับผิดชอบในการแสดงความเห็นต่องบการเงินดังกล่าวจากผลการตรวจสอบของข้าพเจ้า ข้าพเจ้าได้ปฏิบัติตามตรวจสอบตามมาตรฐานการสอบบัญชี ซึ่งกำหนดให้ข้าพเจ้าปฏิบัติตามข้อกำหนดด้านจรรยาบรรณ รวมถึงวางแผนและปฏิบัติตามตรวจสอบเพื่อให้ได้ความเชื่อมั่นอย่างสมเหตุสมผลว่า งบการเงินปราศจากการแสดงข้อมูลที่ขัดต่อข้อเท็จจริงอันเป็นสาระสำคัญหรือไม่

การตรวจสอบรวมถึงการใช้วิธีการตรวจสอบเพื่อให้ได้มาซึ่งหลักฐานการสอบบัญชีเกี่ยวกับจำนวนเงินและการเปิดเผยข้อมูลในงบการเงิน วิธีการตรวจสอบที่เลือกใช้ขึ้นอยู่กับดุลพินิจของผู้สอบบัญชี ซึ่งรวมถึงการประเมินความเสี่ยงจากการแสดงข้อมูลที่ขัดต่อข้อเท็จจริงอันเป็นสาระสำคัญของงบการเงินไม่ว่าจะเกิดจากการทุจริตหรือข้อผิดพลาด ในการประเมินความเสี่ยงดังกล่าว ผู้สอบบัญชีพิจารณาการควบคุมภายในที่เกี่ยวข้องกับการจัดทำและการนำเสนองบการเงิน โดยถูกต้องตามที่ควรของกิจการ เพื่อออกแบบวิธีการตรวจสอบที่เหมาะสมกับสถานการณ์ แต่ไม่ใช่เพื่อวัตถุประสงค์ในการแสดงความเห็นต่อประสิทธิภาพของการควบคุมภายในของกิจการ การตรวจสอบรวมถึงการประเมินความเหมาะสมของนโยบายการบัญชีที่ผู้บริหารใช้และความสมเหตุสมผลของประมาณการทางบัญชีที่จัดทำขึ้น โดยผู้บริหาร รวมทั้งการประเมินการนำเสนองบการเงินโดยรวม



Building a better  
working world

ข้าพเจ้าเชื่อว่าหลักฐานการสอบบัญชีที่ข้าพเจ้าได้รับเพียงพอและเหมาะสมเพื่อใช้เป็นเกณฑ์ในการแสดงความเห็น  
ของข้าพเจ้า

### ความเห็น

ข้าพเจ้าเห็นว่า งบการเงินข้างต้นนี้แสดงฐานะการเงิน ณ วันที่ 31 ธันวาคม 2556 ผลการดำเนินงานและกระแส  
เงินสดสำหรับปีสิ้นสุดวันเดียวกันของบริษัท เถ้าแก่น้อย ฟู้ดแอนด์มาร์เก็ตติ้ง จำกัด (มหาชน) และบริษัทย่อย  
และเฉพาะของบริษัท เถ้าแก่น้อย ฟู้ดแอนด์มาร์เก็ตติ้ง จำกัด (มหาชน) โดยถูกต้องตามที่ควรในสาระสำคัญตาม  
มาตรฐานการรายงานทางการเงิน

### ข้อมูลและเหตุการณ์ที่เน้น

ข้าพเจ้าขอให้สังเกตหมายเหตุประกอบงบการเงินข้อ 4 เกี่ยวกับการเปลี่ยนแปลงนโยบายการบัญชี เนื่องจากการนำ  
มาตรฐานการบัญชี ฉบับที่ 12 เรื่องภาษีเงินได้ มาถือปฏิบัติ บริษัทฯ ได้ปรับย้อนหลังงบการเงินรวมและงบการเงิน  
เฉพาะกิจการสำหรับปีสิ้นสุดวันที่ 31 ธันวาคม 2555 ที่แสดงเป็นข้อมูลเปรียบเทียบ เพื่อสะท้อนรายการปรับปรุง  
จากการเปลี่ยนแปลงนโยบายการบัญชีดังกล่าว และนำเสนองบแสดงฐานะการเงินรวมและงบแสดงฐานะการเงิน  
เฉพาะกิจการ ณ วันที่ 1 มกราคม 2555 เพื่อเป็นข้อมูลเปรียบเทียบ โดยใช้นโยบายการบัญชีเกี่ยวกับภาษีเงินได้ที่ได้  
นำมาถือปฏิบัติใหม่ด้วยเช่นกัน ทั้งนี้ ข้าพเจ้ามิได้แสดงความเห็นอย่างมีเงื่อนไขต่อกรณีนี้แต่อย่างใด

สุมาลี รีวรابطิต

ผู้สอบบัญชีรับอนุญาต เลขทะเบียน 3970

บริษัท สำนักงาน อีวาย จำกัด

(เดิมชื่อ “บริษัท สำนักงาน เอ็นส์ แอนด์ ยัง จำกัด”)

กรุงเทพฯ: 28 กุมภาพันธ์ 2557


บริษัท แก้วแก่น้อย ฟู้ดแอนด์มาร์เก็ตติ้ง จำกัด (มหาชน) และบริษัทย่อย  
 (เดิมชื่อ "บริษัท แก้วแก่น้อย ฟู้ดแอนด์มาร์เก็ตติ้ง จำกัด")  
 งบแสดงฐานะการเงิน  
 ณ วันที่ 31 ธันวาคม 2556

(หน่วย: บาท)

หมวดหมู่	งบการเงินรวม			งบการเงินเฉพาะกิจการ		
	31 ธันวาคม 2556	31 ธันวาคม 2555 (ปรับปรุงใหม่)	1 มกราคม 2555	31 ธันวาคม 2556	31 ธันวาคม 2555 (ปรับปรุงใหม่)	1 มกราคม 2555
สินทรัพย์						
สินทรัพย์หมุนเวียน						
เงินสดและรายการเทียบเท่าเงินสด	7	42,205,426	65,665,986	64,047,966	20,130,596	56,889,824
ลูกหนี้การค้าและลูกหนี้อื่น	8, 9	391,134,468	342,636,925	303,096,162	416,179,151	356,651,344
เงินให้กู้ยืมระยะสั้นแก่กิจการที่เกี่ยวข้องกัน	9	21,500,000	24,146,000	-	20,000,000	20,000,000
สินค้าคงเหลือ	10	226,061,569	208,107,420	277,827,153	211,288,296	194,481,569
สินทรัพย์หมุนเวียนอื่น	11	14,186,267	10,421,414	11,943,440	13,059,346	8,554,144
รวมสินทรัพย์หมุนเวียน		695,087,730	650,977,745	656,914,721	680,657,389	636,576,881
สินทรัพย์ไม่หมุนเวียน						
เงินฝากธนาคารที่มีภาระค้ำประกัน	12	36,235,458	35,003,547	26,758,227	36,235,458	35,003,547
เงินลงทุนในบริษัทย่อย	13	-	-	-	40,034,073	40,034,073
ที่ดิน อาคารและอุปกรณ์	14	311,224,929	320,908,123	273,647,043	299,441,525	308,427,517
สินทรัพย์ไม่มีตัวตน	15	8,973,265	8,488,336	9,008,699	7,930,738	7,080,933
สินทรัพย์ค้ำประกันเงินได้รอการตัดบัญชี	4, 27	4,630,631	2,453,529	1,511,132	4,338,525	2,054,421
สินทรัพย์ไม่หมุนเวียนอื่น	16	33,602,152	16,605,816	12,733,197	22,598,098	10,826,622
รวมสินทรัพย์ไม่หมุนเวียน		394,666,435	383,459,351	323,658,298	410,578,417	403,427,113
รวมสินทรัพย์		1,089,754,165	1,034,437,096	980,573,019	1,091,235,806	1,040,003,994

๒๙.

หมายเหตุประกอบงบการเงินเป็นส่วนหนึ่งของงบการเงินนี้



*(Handwritten signature)*


*(Handwritten signature)*

บริษัท แก้วแก่น้อย ฟู้ดแอนด์มาร์เก็ตติ้ง จำกัด (มหาชน) และบริษัทย่อย  
 (เดิมชื่อ "บริษัท แก้วแก่น้อย ฟู้ดแอนด์มาร์เก็ตติ้ง จำกัด")  
 งบแสดงฐานะการเงิน (ต่อ)  
 ณ วันที่ 31 ธันวาคม 2556

(หน่วย: บาท)

หมายเหตุ	งบการเงินรวม			งบการเงินเฉพาะกิจการ		
	31 ธันวาคม 2556	31 ธันวาคม 2555	1 มกราคม 2555	31 ธันวาคม 2556	31 ธันวาคม 2555	1 มกราคม 2555
	(ปรับปรุงใหม่)			(ปรับปรุงใหม่)		
<b>หนี้สินและส่วนของผู้ถือหุ้น</b>						
<b>หนี้สินหมุนเวียน</b>						
เงินเบิกเกินบัญชีและเงินกู้ยืมระยะสั้นจากธนาคาร	17	320,417,758	208,535,749	300,224,686	320,417,758	208,535,749
เจ้าหนี้การค้าและเจ้าหนี้อื่น	9, 18	374,754,647	341,573,747	441,341,034	356,533,239	429,108,797
เงินกู้ยืมระยะสั้นจากกิจการที่เกี่ยวข้องกัน		-	-	2,000,000	-	-
เงินกู้ยืมระยะสั้นอื่น	19	49,549,696	132,081,722	-	49,549,696	132,081,722
<b>ส่วนของเงินกู้ยืมระยะยาวที่ถึง</b>						
<b>กำหนดชำระภายในหนึ่งปี</b>						
ส่วนของหนี้สินตามสัญญาเช่าการเช่าที่ถึง		-	-	-	-	-
กำหนดชำระภายในหนึ่งปี	20	4,154,758	3,899,563	2,410,552	4,154,758	3,899,563
<b>กำหนดชำระภายในหนึ่งปี</b>						
ภาษีเงินได้ค้างจ่าย	21	12,753,369	11,328,127	8,441,955	12,753,369	11,328,127
ภาษีเงินได้ค้างจ่าย		19,739,281	32,186,191	467,727	19,693,505	31,836,695
หนี้สินหมุนเวียนอื่น	22	14,245,676	8,918,942	9,282,534	14,011,623	8,791,128
<b>รวมหนี้สินหมุนเวียน</b>		<b>795,615,185</b>	<b>738,524,041</b>	<b>764,168,488</b>	<b>777,113,948</b>	<b>748,511,677</b>
<b>หนี้สินไม่หมุนเวียน</b>						
เงินกู้ยืมระยะยาว	20	16,595,796	21,192,396	15,861,144	16,595,796	21,192,396
หนี้สินตามสัญญาเช่าการเช่า	21	15,466,411	22,980,820	22,758,306	15,466,411	22,980,820
สำรองผลประโยชน์ระยะยาวของพนักงาน	23	3,690,555	1,914,109	2,092,481	3,568,681	1,854,249
หนี้สินไม่หมุนเวียนอื่น		1,496,723	1,750,005	1,040,360	530,796	785,578
<b>รวมหนี้สินไม่หมุนเวียน</b>		<b>37,249,485</b>	<b>47,837,330</b>	<b>41,752,291</b>	<b>36,161,684</b>	<b>46,813,043</b>
<b>รวมหนี้สิน</b>		<b>832,864,670</b>	<b>786,361,371</b>	<b>805,920,779</b>	<b>813,275,632</b>	<b>795,324,720</b>
<b>ส่วนของผู้ถือหุ้น</b>						
<b>ทุนเรือนหุ้น</b>						
<b>ทุนจดทะเบียน</b>						
หุ้นสามัญ 300,000,000 หุ้น มูลค่าหุ้นละ 1 บาท						
(31 ธันวาคม 2555: หุ้นสามัญ 1,600,000 หุ้น						
มูลค่าหุ้นละ 100 บาท)	24	300,000,000	160,000,000	160,000,000	300,000,000	160,000,000
<b>ทุนที่ออกและชำระแล้ว</b>						
หุ้นสามัญ 160,000,000 หุ้น มูลค่าหุ้นละ 1 บาท						
(31 ธันวาคม 2555: หุ้นสามัญ 1,600,000 หุ้น						
มูลค่าหุ้นละ 100 บาท)	24	160,000,000	160,000,000	160,000,000	160,000,000	160,000,000
<b>กำไรสะสม</b>						
<b>จัดสรรแล้ว</b>						
สำรองตามกฎหมาย - บริษัทฯ	25	22,661,691	16,000,000	12,411,803	22,661,691	16,000,000
- บริษัทย่อย		282,249	282,249	-	-	-
ยังไม่ได้จัดสรร		73,945,555	71,793,476	2,240,433	95,298,483	88,226,353
<b>รวมส่วนของผู้ถือหุ้น</b>		<b>256,889,495</b>	<b>248,075,725</b>	<b>174,652,240</b>	<b>277,960,174</b>	<b>187,429,520</b>
<b>รวมหนี้สินและส่วนของผู้ถือหุ้น</b>		<b>1,089,754,165</b>	<b>1,034,437,096</b>	<b>980,573,019</b>	<b>1,091,235,806</b>	<b>977,620,848</b>

หมายเหตุประกอบงบการเงินเป็นส่วนหนึ่งของงบการเงินนี้

  
 กรรมการ

งบการเงินนี้ได้รับการอนุมัติจากที่ประชุมผู้ถือหุ้น  
 ครั้งที่ 11/2557 เมื่อวันที่ 16 ธันวาคม 2557

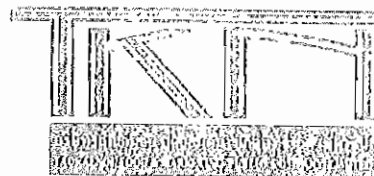


บริษัท เถ้าแก่น้อย ฟู๊ดแอนด์มาร์เก็ตติ้ง จำกัด (มหาชน) และบริษัทย่อย  
 (เดิมชื่อ “บริษัท เถ้าแก่น้อย ฟู๊ดแอนด์มาร์เก็ตติ้ง จำกัด”)  
 งบกำไรขาดทุนเบ็ดเสร็จ  
 สำหรับปีสิ้นสุดวันที่ 31 ธันวาคม 2556

หมายเหตุ	(หน่วย: บาท)			
	งบการเงินรวม		งบการเงินเฉพาะกิจการ	
	2556	2555 (ปรับปรุงใหม่)	2556	2555 (ปรับปรุงใหม่)
กำไรขาดทุน:				
รายได้				
รายได้จากการขาย	2,715,629,332	2,495,586,454	2,651,516,957	2,405,901,150
รายได้อื่น	4,972,393	46,829,925	6,035,020	50,756,055
รวมรายได้	2,720,601,725	2,542,416,379	2,657,551,977	2,456,657,205
ค่าใช้จ่าย				
ต้นทุนขาย	1,782,998,017	1,788,096,409	1,760,405,942	1,731,472,312
ค่าใช้จ่ายในการขาย	556,591,826	441,899,439	528,639,412	417,851,716
ค่าใช้จ่ายในการบริหาร	196,465,748	139,835,295	179,349,393	132,330,916
รวมค่าใช้จ่าย	2,536,055,591	2,369,831,143	2,468,394,747	2,281,654,944
กำไรก่อนค่าใช้จ่ายทางการเงินและค่าใช้จ่ายภาษีเงินได้	184,546,134	172,585,236	189,157,230	175,002,261
ค่าใช้จ่ายทางการเงิน	(16,958,904)	(23,942,390)	(16,802,738)	(23,693,018)
กำไรก่อนค่าใช้จ่ายภาษีเงินได้	167,587,230	148,642,846	172,354,492	151,309,243
ค่าใช้จ่ายภาษีเงินได้	27 (39,273,460)	(43,219,361)	(39,120,671)	(42,512,410)
กำไรสำหรับปี	128,313,770	105,423,485	133,233,821	108,796,833
กำไรขาดทุนเบ็ดเสร็จอื่น:				
กำไรขาดทุนเบ็ดเสร็จอื่นสำหรับปี	-	-	-	-
กำไรขาดทุนเบ็ดเสร็จรวมสำหรับปี	128,313,770	105,423,485	133,233,821	108,796,833
กำไรต่อหุ้น	29			
กำไรต่อหุ้นขั้นพื้นฐาน				
กำไรส่วนที่เป็นของผู้ถือหุ้นของบริษัทฯ (บาท)	0.80	0.66	0.83	0.68
จำนวนหุ้นสามัญเฉลี่ยถ่วงน้ำหนัก (หุ้น)	160,000,000	160,000,000	160,000,000	160,000,000

หมายเหตุประกอบงบการเงินเป็นส่วนหนึ่งของงบการเงินนี้

๗.



*Handwritten signature*

*Handwritten signature*

*Handwritten signature*

๕

บริษัท เถ้าแก่น้อย ฟู๊ดแอนด์มาร์เก็ตติ้ง จำกัด (มหาชน) และบริษัทย่อย  
 (เดิมชื่อ “บริษัท เถ้าแก่น้อย ฟู๊ดแอนด์มาร์เก็ตติ้ง จำกัด”)  
 งบแสดงการเปลี่ยนแปลงส่วนของผู้ถือหุ้น  
 สำหรับปีสิ้นสุดวันที่ 31 ธันวาคม 2556

(หน่วย: บาท)

	งบการเงินรวม				รวมส่วนของผู้ถือหุ้น
	ทุนเรือนหุ้นที่ออกและชำระแล้ว	กำไรสะสม			
		จัดสรรแล้ว - สํารองตามกฎหมาย บริษัทฯ	บริษัทย่อย	ยังไม่ได้จัดสรร	
ยอดคงเหลือ ณ วันที่ 31 ธันวาคม 2554					
- ตามที่รายงานไว้เดิม	160,000,000	12,411,803	-	729,305	173,141,108
ผลสะสมจากการเปลี่ยนแปลงนโยบายการบัญชีเกี่ยวกับภาษีเงินได้ (หมายเหตุ 4)	-	-	-	1,511,132	1,511,132
ยอดคงเหลือ ณ วันที่ 31 ธันวาคม 2554					
- หลังการปรับปรุง	160,000,000	12,411,803	-	2,240,437	174,652,240
เงินปันผลจ่าย (หมายเหตุ 32)	-	-	-	(32,000,000)	(32,000,000)
โอนกำไรสะสมที่ยังไม่ได้จัดสรรเป็นสำรองตามกฎหมาย (หมายเหตุ 25)	-	3,588,197	282,249	(3,870,446)	-
กำไรขาดทุนเบ็ดเสร็จรวมสำหรับปี - ปรับปรุงใหม่	-	-	-	105,423,485	105,423,485
ยอดคงเหลือ ณ วันที่ 31 ธันวาคม 2555 - หลังการปรับปรุง	160,000,000	16,000,000	282,249	71,793,476	248,075,725
ยอดคงเหลือ ณ วันที่ 31 ธันวาคม 2555					
- ตามที่รายงานไว้เดิม	160,000,000	16,000,000	282,249	69,339,947	245,622,196
ผลสะสมจากการเปลี่ยนแปลงนโยบายการบัญชีเกี่ยวกับภาษีเงินได้ (หมายเหตุ 4)	-	-	-	2,453,529	2,453,529
ยอดคงเหลือ ณ วันที่ 31 ธันวาคม 2555					
- หลังการปรับปรุง	160,000,000	16,000,000	282,249	71,793,476	248,075,725
เงินปันผลจ่าย (หมายเหตุ 32)	-	-	-	(119,500,000)	(119,500,000)
โอนกำไรสะสมที่ยังไม่ได้จัดสรรเป็นสำรองตามกฎหมาย (หมายเหตุ 25)	-	6,661,691	-	(6,661,691)	-
กำไรขาดทุนเบ็ดเสร็จรวมสำหรับปี	-	-	-	128,313,770	128,313,770
ยอดคงเหลือ ณ วันที่ 31 ธันวาคม 2556	160,000,000	22,661,691	282,249	73,945,555	256,889,495

๒๔.

หมายเหตุประกอบงบการเงินเป็นส่วนหนึ่งของงบการเงินนี้



*[Handwritten signature]*

*[Handwritten signature]*

บริษัท เถ้าแก่น้อย ฟู๊ดแอนด์มาร์เก็ตติ้ง จำกัด (มหาชน) และบริษัทย่อย  
 (เดิมชื่อ “บริษัท เถ้าแก่น้อย ฟู๊ดแอนด์มาร์เก็ตติ้ง จำกัด”)  
 งบแสดงการเปลี่ยนแปลงส่วนของผู้ถือหุ้น (ต่อ)  
 สำหรับปีสิ้นสุดวันที่ 31 ธันวาคม 2556

(หน่วย: บาท)

	งบการเงินเฉพาะกิจการ			รวมส่วนของผู้ถือหุ้น
	ทุนเรือนหุ้นที่ออก และชำระแล้ว	กำไรสะสม		
		จัดสรรแล้ว - สำรองตามกฎหมาย	ยังไม่ได้จัดสรร	
ยอดคงเหลือ ณ วันที่ 31 ธันวาคม 2554				
- ตามที่รายงานไว้เดิม	160,000,000	12,411,803	13,688,148	186,099,951
ผลสะสมจากการเปลี่ยนแปลงนโยบายการบัญชี เกี่ยวกับภาษีเงินได้ (หมายเหตุ 4)	-	-	1,329,569	1,329,569
ยอดคงเหลือ ณ วันที่ 31 ธันวาคม 2554				
- หลังการปรับปรุง	160,000,000	12,411,803	15,017,717	187,429,520
เงินปันผลจ่าย (หมายเหตุ 32)	-	-	(32,000,000)	(32,000,000)
โอนกำไรสะสมที่ยังไม่ได้จัดสรร เป็นสำรองตามกฎหมาย (หมายเหตุ 25)	-	3,588,197	(3,588,197)	-
กำไรขาดทุนเบ็ดเสร็จรวมสำหรับปี - ปรับปรุงใหม่	-	-	108,796,833	108,796,833
ยอดคงเหลือ ณ วันที่ 31 ธันวาคม 2555 - หลังการปรับปรุง	160,000,000	16,000,000	88,226,353	264,226,353
ยอดคงเหลือ ณ วันที่ 31 ธันวาคม 2555				
- ตามที่รายงานไว้เดิม	160,000,000	16,000,000	86,171,932	262,171,932
ผลสะสมจากการเปลี่ยนแปลงนโยบายการบัญชี เกี่ยวกับภาษีเงินได้ (หมายเหตุ 4)	-	-	2,054,421	2,054,421
ยอดคงเหลือ ณ วันที่ 31 ธันวาคม 2555				
- หลังการปรับปรุง	160,000,000	16,000,000	88,226,353	264,226,353
เงินปันผลจ่าย (หมายเหตุ 32)	-	-	(119,500,000)	(119,500,000)
โอนกำไรสะสมที่ยังไม่ได้จัดสรร เป็นสำรองตามกฎหมาย (หมายเหตุ 25)	-	6,661,691	(6,661,691)	-
กำไรขาดทุนเบ็ดเสร็จรวมสำหรับปี	-	-	133,233,821	133,233,821
ยอดคงเหลือ ณ วันที่ 31 ธันวาคม 2556	160,000,000	22,661,691	95,298,483	277,960,174

๒๗.

หมายเหตุประกอบงบการเงินเป็นส่วนหนึ่งของงบการเงินนี้



*[Handwritten signature]*

*[Handwritten signature]*



บริษัท เถ้าแก่น้อย ฟู๊ดแอนด์มาร์เก็ตติ้ง จำกัด (มหาชน) และบริษัทย่อย  
(เดิมชื่อ “บริษัท เถ้าแก่น้อย ฟู๊ดแอนด์มาร์เก็ตติ้ง จำกัด”)


งบกระแสเงินสด

สำหรับปีสิ้นสุดวันที่ 31 ธันวาคม 2556

(หน่วย: บาท)

	งบการเงินรวม		งบการเงินเฉพาะกิจการ	
	2556	2555	2556	2555
กระแสเงินสดจากกิจกรรมดำเนินงาน				
กำไรก่อนภาษี	167,587,230	148,642,846	172,354,492	151,309,243
รายการปรับกระทบยอดกำไรก่อนภาษีเป็นเงินสด				
รับ (จ่าย) จากกิจกรรมดำเนินงาน				
ค่าเสื่อมราคาและค่าตัดจำหน่าย	65,814,180	58,025,190	61,623,698	54,183,612
ตัดจำหน่ายอุปกรณ์	15,556,049	2,448,318	14,955,177	429,839
ตัดจำหน่ายส่วนเกิน (ส่วนลด) จากสัญญาซื้อขายเงินตราต่างประเทศ	(172,111)	257,155	(172,111)	257,155
ค่าเผื่อนี้สงฆ์จะสูญ (โอนกลับ)	1,581,528	(611,054)	1,167,604	(611,054)
การปรับลดราคาทุนของสินค้าคงเหลือเป็นมูลค่าสุทธิที่จะได้รับ (โอนกลับ)	(2,279,028)	3,332,406	(2,192,095)	2,807,884
ขาดทุน (กำไร) จากการจำหน่ายอุปกรณ์	964,305	(369,730)	964,305	(340,871)
ค่าเพื่อการซื้อของสินทรัพย์	4,498,877	-	4,498,877	-
ขาดทุนจากการจำหน่ายเงินลงทุนในบริษัทย่อย	-	-	-	15,999,700
ขาดทุน (กำไร) จากอัตราแลกเปลี่ยนที่ยังไม่เกิดขึ้นจริง	3,790,294	(8,742,559)	3,790,294	(8,742,559)
สำรองผลประโยชน์ระยะยาวของพนักงาน	1,776,446	1,815,977	1,714,432	1,737,274
กำไรจากการประมาณการตามหลักคณิตศาสตร์ประกันภัย	-	(1,994,349)	-	(1,902,866)
เงินปันผลรับ	-	-	-	(4,998,500)
รายได้ดอกเบี้ย	(1,785,600)	(1,209,921)	(1,645,316)	(1,298,043)
ค่าใช้จ่ายดอกเบี้ย	15,331,335	19,453,583	15,331,334	19,340,790
กำไรจากการดำเนินงานก่อนการเปลี่ยนแปลงใน				
สินทรัพย์และหนี้สินดำเนินงาน	272,663,505	221,047,862	272,390,691	228,171,604
สินทรัพย์ดำเนินงาน (เพิ่มขึ้น) ลดลง				
ลูกหนี้การค้าและลูกหนี้อื่น	(47,925,845)	(38,395,233)	(58,542,184)	(46,527,500)
สินค้าคงเหลือ	(15,675,120)	66,387,327	(14,614,631)	62,323,975
สินทรัพย์หมุนเวียนอื่น	(3,504,853)	1,481,476	(4,505,202)	371,000
สินทรัพย์ไม่หมุนเวียนอื่น	(17,816,337)	(3,872,619)	(12,591,475)	(3,475,492)
หนี้สินดำเนินงานเพิ่มขึ้น (ลดลง)				
เจ้าหนี้การค้าและเจ้าหนี้อื่น	31,224,512	(78,267,531)	22,085,238	(75,348,293)
หนี้สินหมุนเวียนอื่น	(220,222)	3,219,415	(327,962)	3,287,874
เงินสดจากกิจกรรมดำเนินงาน	218,745,640	171,600,697	203,894,475	168,803,168
จ่ายภาษีเงินได้	(54,157,473)	(12,443,294)	(53,547,966)	(11,561,357)
เงินสดสุทธิจากกิจกรรมดำเนินงาน	164,588,167	159,157,403	150,346,509	157,241,811

หมายเหตุประกอบงบการเงินเป็นส่วนหนึ่งของงบการเงินนี้



*[Handwritten signature]*

*[Handwritten signature]*

บริษัท เถ้าแก่น้อย ฟู๊ดแอนด์มาร์เก็ตติ้ง จำกัด (มหาชน) และบริษัทย่อย  
(เดิมชื่อ “บริษัท เถ้าแก่น้อย ฟู๊ดแอนด์มาร์เก็ตติ้ง จำกัด”)

งบกระแสเงินสด (ต่อ)

สำหรับปีสิ้นสุดวันที่ 31 ธันวาคม 2556

(หน่วย: บาท)

	งบการเงินรวม		งบการเงินเฉพาะกิจการ	
	2556	2555	2556	2555
<b>กระแสเงินสดจากกิจกรรมลงทุน</b>				
เงินฝากธนาคารที่มีภาวะค้าประกันเพิ่มขึ้น	(1,231,911)	(8,245,320)	(1,231,911)	(8,245,320)
ซื้อที่ดิน อาคารและอุปกรณ์	(74,063,009)	(111,036,826)	(70,382,435)	(105,766,531)
ซื้อสินทรัพย์ไม่มีตัวตน	(2,012,300)	(737,900)	(1,963,600)	-
เงินสดจ่ายซื้อเงินลงทุนในบริษัทย่อย	-	-	-	(15,000,000)
เงินสดรับจากการจำหน่ายเงินลงทุนในบริษัทย่อย	-	-	-	4,000,000
เงินสดรับจากการจำหน่ายที่ดิน อาคารและอุปกรณ์	2,315,084	11,576,820	2,315,084	11,521,073
จ่ายเงินให้กู้ยืมระยะสั้นแก่กิจการที่เกี่ยวข้องกัน	(17,000,000)	(34,446,000)	(17,000,000)	(30,300,000)
รับชำระคืนเงินให้กู้ยืมระยะสั้นแก่กิจการที่เกี่ยวข้องกัน	19,646,000	10,300,000	17,000,000	10,300,000
เงินปันผลรับ	-	-	-	4,998,500
ดอกเบี้ยรับ	1,522,661	1,231,456	1,382,377	1,276,509
<b>เงินสดสุทธิใช้ไปในกิจกรรมลงทุน</b>	<b>(70,823,475)</b>	<b>(131,357,770)</b>	<b>(69,880,485)</b>	<b>(127,215,769)</b>
<b>กระแสเงินสดจากกิจกรรมจัดหาเงิน</b>				
เงินเบิกเกินบัญชีและเงินกู้ยืมระยะสั้นจากธนาคารเพิ่มขึ้น (ลดลง)	117,049,233	(91,296,324)	117,049,233	(91,296,324)
เงินสดรับจากเงินกู้ยืมระยะสั้นจากกิจการที่เกี่ยวข้องกัน	-	1,000,000	-	-
ชำระคืนเงินกู้ยืมระยะสั้นจากกิจการที่เกี่ยวข้องกัน	-	(3,000,000)	-	-
เงินสดรับจากเงินกู้ยืมระยะสั้นอื่น	177,795,491	133,566,179	177,795,491	133,566,179
ชำระคืนเงินกู้ยืมระยะสั้นอื่น	(265,000,000)	-	(265,000,000)	-
ชำระคืนเงินกู้ยืมระยะยาว	(4,341,405)	(3,179,737)	(4,341,405)	(3,179,737)
ชำระคืนหนี้สินตามสัญญาเช่าการเงิน	(11,367,997)	(11,054,161)	(11,367,997)	(11,054,161)
เงินปันผลจ่าย	(119,500,000)	(32,000,000)	(119,500,000)	(32,000,000)
ดอกเบี้ยจ่าย	(11,860,574)	(20,217,570)	(11,860,574)	(20,081,421)
<b>เงินสดสุทธิใช้ไปในกิจกรรมจัดหาเงิน</b>	<b>(117,225,252)</b>	<b>(26,181,613)</b>	<b>(117,225,252)</b>	<b>(24,045,464)</b>
เงินสดและรายการเทียบเท่าเงินสดเพิ่มขึ้น (ลดลง) สุทธิ	(23,460,560)	1,618,020	(36,759,228)	5,980,578
เงินสดและรายการเทียบเท่าเงินสด ณ วันต้นปี	65,665,986	64,047,966	56,889,824	50,909,246
<b>เงินสดและรายการเทียบเท่าเงินสด ณ วันปลายปี (หมายเหตุ 7)</b>	<b>42,205,426</b>	<b>65,665,986</b>	<b>20,130,596</b>	<b>56,889,824</b>

ข้อมูลกระแสเงินสดเปิดเผยเพิ่มเติม

รายการที่มีใช้เงินสด

ซื้อที่ดิน โดยใช้เงินกู้ยืมระยะยาว	-	10,000,000	-	10,000,000
ซื้อยานพาหนะตามสัญญาเช่าการเงิน	5,278,829	14,162,847	5,278,829	14,162,847
ซื้ออุปกรณ์แต่ยังไม่ถึงกำหนดชำระ	3,923,214	5,072,341	3,923,214	5,072,341

หมายเหตุประกอบงบการเงินเป็นส่วนหนึ่งของงบการเงินนี้

บริษัท เถ้าแก่น้อย ฟู๊ดแอนด์มาร์เก็ตติ้ง จำกัด (มหาชน) และบริษัทย่อย  
(เดิมชื่อ “บริษัท เถ้าแก่น้อย ฟู๊ดแอนด์มาร์เก็ตติ้ง จำกัด”)

หมายเหตุประกอบงบการเงินรวม

สำหรับปีสิ้นสุดวันที่ 31 ธันวาคม 2556

## 1. ข้อมูลทั่วไป

บริษัท เถ้าแก่น้อย ฟู๊ดแอนด์มาร์เก็ตติ้ง จำกัด (มหาชน) (“บริษัทฯ”) เป็นบริษัทมหาชนจำกัดซึ่งจัดตั้งและมีภูมิลำเนาในประเทศไทย บริษัทฯดำเนินธุรกิจหลักในการผลิตและจำหน่ายอาหารทะเลทอดอบและขนมขบเคี้ยวที่มีสาหร่ายเป็นส่วนประกอบ ที่อยู่ตามที่ตั้งทะเบียนของบริษัทฯซึ่งเป็นสำนักงานใหญ่อยู่ที่ 12/1 หมู่ 4 ตำบลหน้าไม้ อำเภอลาดหลุมแก้ว จังหวัดปทุมธานี บริษัทฯมีสำนักงานสาขา 6 แห่ง ในกรุงเทพมหานคร จังหวัดนนทบุรี จังหวัดปทุมธานี และจังหวัดพระนครศรีอยุธยา

เมื่อวันที่ 10 พฤษภาคม 2556 บริษัทฯได้จดทะเบียนแปรสภาพเป็นบริษัทมหาชนจำกัดตามกฎหมายว่าด้วยบริษัทมหาชนจำกัด และได้จดทะเบียนเปลี่ยนชื่อบริษัทฯกับกระทรวงพาณิชย์จากเดิมชื่อ “บริษัท เถ้าแก่น้อย ฟู๊ดแอนด์มาร์เก็ตติ้ง จำกัด” เป็น “บริษัท เถ้าแก่น้อย ฟู๊ดแอนด์มาร์เก็ตติ้ง จำกัด (มหาชน)” นอกจากนี้ บริษัทฯได้จดทะเบียนการเปลี่ยนแปลงที่อยู่จดทะเบียนของบริษัทฯกับกระทรวงพาณิชย์จากเดิมเลขที่ 93/5-7 หมู่ 5 ถนนรัตนาธิเบศร์ ตำบลบางรักน้อย อำเภอเมือง จังหวัดนนทบุรี เป็น เลขที่ 12/1 หมู่ 4 ตำบลหน้าไม้ อำเภอลาดหลุมแก้ว จังหวัดปทุมธานี

## 2. เงื่อนไขในการจัดทำงบการเงิน

- 2.1 งบการเงินนี้จัดทำขึ้นตามมาตรฐานการรายงานทางการเงินที่กำหนดในพระราชบัญญัติวิชาชีพบัญชี พ.ศ. 2547 โดยแสดงรายการในงบการเงินตามข้อกำหนดในประกาศกรมพัฒนาธุรกิจการค้าลงวันที่ 28 กันยายน 2554 ออกตามความในพระราชบัญญัติการบัญชี พ.ศ. 2543

งบการเงินฉบับภาษาไทยเป็นงบการเงินฉบับที่บริษัทฯใช้เป็นทางการตามกฎหมาย งบการเงินฉบับภาษาอังกฤษแปลจากงบการเงินฉบับภาษาไทยนี้

งบการเงินนี้ได้จัดทำขึ้นโดยใช้เกณฑ์ราคาทุนเดิมเว้นแต่จะเปิดเผยเป็นอย่างอื่นในนโยบายการบัญชี

2.2 เกณฑ์ในการจัดทำงบการเงินรวม

- ก) งบการเงินรวมนี้ได้จัดทำขึ้น โดยรวมงบการเงินของบริษัท เจ้าแกนน้อย ฟู้ดแอนด์มาร์เก็ตติ้ง จำกัด (มหาชน) (ซึ่งต่อไปนี้จะเรียกว่า “บริษัทฯ”) และบริษัทย่อยที่จัดตั้งขึ้นในประเทศไทย (ซึ่งต่อไปนี้จะเรียกว่า “บริษัทย่อย”) ดังต่อไปนี้

ชื่อบริษัท	ลักษณะธุรกิจ	อัตราร้อยละของการถือหุ้น	
		2556	2555
		ร้อยละ	ร้อยละ
บริษัท เจ้าแกนน้อย เรสเตอรองท์ แอนด์ แฟรนไชส์ จำกัด	จำหน่ายขนมขบเคี้ยวและแฟรนไชส์ภัตตาคารร้านอาหารและเครื่องดื่ม	100	100
บริษัท ว็อนท์มอร์ อินดัสตรี จำกัด	จำหน่ายขนมขบเคี้ยว	100	100
บริษัท เอ็นซีที เทรดิงแอนด์ ซัพพลาย จำกัด	ผลิตและจำหน่ายผงปรุงรสอาหาร	100	100

- ข) บริษัทฯ นำงบการเงินของบริษัทย่อยมารวมในการจัดทำงบการเงินรวมตั้งแต่วันที่บริษัทฯ มีอำนาจในการควบคุมบริษัทย่อยจนถึงวันที่บริษัทฯ สิ้นสุดการควบคุมบริษัทย่อยนั้น
- ค) งบการเงินของบริษัทย่อยได้จัดทำขึ้น โดยมีรอบระยะเวลาบัญชีและใช้นโยบายการบัญชีที่สำคัญเช่นเดียวกันกับของบริษัทฯ
- ง) ยอดคงค้างระหว่างบริษัทฯ และบริษัทย่อย รายการค้าระหว่างกันที่มีสาระสำคัญได้ตัดออกจากงบการเงินรวมนี้แล้ว

2.3 บริษัทฯ จัดทำงบการเงินเฉพาะกิจการเพื่อประโยชน์ต่อสาธารณะ โดยแสดงเงินลงทุนในบริษัทย่อยตามวิธีราคาทุน

3. มาตรฐานการบัญชีใหม่

มาตรฐานการบัญชีที่เริ่มมีผลบังคับในปีบัญชีปัจจุบันและที่จะมีผลบังคับในอนาคตมีรายละเอียดดังนี้

ก. มาตรฐานการบัญชีที่เริ่มมีผลบังคับในปีบัญชีปัจจุบัน

มาตรฐานการบัญชี

ฉบับที่ 12

ภาษีเงินได้

ฉบับที่ 20 (ปรับปรุง 2552)

การบัญชีสำหรับเงินอุดหนุนจากรัฐบาล และการเปิดเผยข้อมูลเกี่ยวกับความช่วยเหลือจากรัฐบาล

ฉบับที่ 21 (ปรับปรุง 2552)

ผลกระทบจากการเปลี่ยนแปลงของอัตราแลกเปลี่ยนเงินตราต่างประเทศ

มาตรฐานการรายงานทางการเงิน

ฉบับที่ 8	ส่วนงานดำเนินงาน
การตีความมาตรฐานการบัญชี	
ฉบับที่ 10	ความช่วยเหลือจากรัฐบาล - กรณีที่ไม่มีความเกี่ยวข้องอย่างเฉพาะเจาะจงกับกิจกรรมดำเนินงาน
ฉบับที่ 21	ภาษีเงินได้ - การได้รับประโยชน์จากสินทรัพย์ที่ไม่ได้คิดค่าเสื่อมราคาที่ดีราคาใหม่
ฉบับที่ 25	ภาษีเงินได้ - การเปลี่ยนแปลงสถานภาพทางภาษีของกิจการหรือของผู้ถือหุ้น

แนวปฏิบัติทางบัญชีเกี่ยวกับการ โอนและการรับโอนสินทรัพย์ทางการเงิน

มาตรฐานการบัญชี มาตรฐานการรายงานทางการเงิน การตีความมาตรฐานการบัญชีและแนวปฏิบัติทางบัญชีข้างต้น ไม่มีผลกระทบอย่างเป็นทางการนี้ ยกเว้นมาตรฐานการบัญชีดังต่อไปนี้

มาตรฐานการบัญชีฉบับที่ 12 เรื่อง ภาษีเงินได้

มาตรฐานฉบับนี้กำหนดให้กิจการระบุผลแตกต่างชั่วคราวที่เกิดจากความแตกต่างระหว่างมูลค่าสินทรัพย์และหนี้สินที่แสดงในงบแสดงฐานะการเงินกับฐานภาษี และรับรู้ผลกระทบทางภาษีเป็นสินทรัพย์หรือหนี้สินภาษีเงินได้รอการตัดบัญชีตามหลักเกณฑ์ที่กำหนด บริษัทฯและบริษัทย่อยได้เปลี่ยนแปลงนโยบายการบัญชีดังกล่าวในงวดปัจจุบันและปรับย้อนหลังงบการเงินของปีก่อนที่แสดงเป็นข้อมูลเปรียบเทียบเสมือนหนึ่งว่าบริษัทฯและบริษัทย่อยรับรู้ผลกระทบทางภาษีเป็นสินทรัพย์หรือหนี้สินภาษีเงินได้รอการตัดบัญชีมาโดยตลอด ผลสะสมจากการเปลี่ยนแปลงนโยบายบัญชีดังกล่าวแสดงอยู่ในหมายเหตุประกอบงบการเงินข้อ 4

ข. มาตรฐานการบัญชีที่จะมีผลบังคับในอนาคต

มาตรฐานการบัญชี	วันที่มีผลบังคับใช้
ฉบับที่ 1 (ปรับปรุง 2555) การนำเสนองบการเงิน	1 มกราคม 2557
ฉบับที่ 7 (ปรับปรุง 2555) งบกระแสเงินสด	1 มกราคม 2557
ฉบับที่ 12 (ปรับปรุง 2555) ภาษีเงินได้	1 มกราคม 2557
ฉบับที่ 17 (ปรับปรุง 2555) สัญญาเช่า	1 มกราคม 2557
ฉบับที่ 18 (ปรับปรุง 2555) รายได้	1 มกราคม 2557
ฉบับที่ 19 (ปรับปรุง 2555) ผลประโยชน์ของพนักงาน	1 มกราคม 2557

		<u>วันที่มีผลบังคับใช้</u>
ฉบับที่ 21 (ปรับปรุง 2555)	ผลกระทบจากการเปลี่ยนแปลงของอัตราแลกเปลี่ยนเงินตราต่างประเทศ	1 มกราคม 2557
ฉบับที่ 24 (ปรับปรุง 2555)	การเปิดเผยข้อมูลเกี่ยวกับบุคคลหรือกิจการที่เกี่ยวข้องกัน	1 มกราคม 2557
ฉบับที่ 28 (ปรับปรุง 2555)	เงินลงทุนในบริษัทร่วม	1 มกราคม 2557
ฉบับที่ 31 (ปรับปรุง 2555)	ส่วนได้เสียในการร่วมค้า	1 มกราคม 2557
ฉบับที่ 34 (ปรับปรุง 2555)	งบการเงินระหว่างกาล	1 มกราคม 2557
ฉบับที่ 36 (ปรับปรุง 2555)	การด้อยค่าของสินทรัพย์	1 มกราคม 2557
ฉบับที่ 38 (ปรับปรุง 2555)	สินทรัพย์ไม่มีตัวตน	1 มกราคม 2557
<b>มาตรฐานการรายงานทางการเงิน</b>		
ฉบับที่ 2 (ปรับปรุง 2555)	การจ่ายโดยใช้หุ้นเป็นเกณฑ์	1 มกราคม 2557
ฉบับที่ 3 (ปรับปรุง 2555)	การรวมธุรกิจ	1 มกราคม 2557
ฉบับที่ 4	สัญญาประกันภัย	1 มกราคม 2559
ฉบับที่ 5 (ปรับปรุง 2555)	สินทรัพย์ไม่หมุนเวียนที่ถือไว้เพื่อขายและการดำเนินงานที่ยกเลิก	1 มกราคม 2557
ฉบับที่ 8 (ปรับปรุง 2555)	ส่วนงานดำเนินงาน	1 มกราคม 2557
<b>การตีความมาตรฐานการบัญชี</b>		
ฉบับที่ 15	สัญญาเช่าดำเนินงาน - สิ่งงูใจที่ให้แก่ผู้เช่า	1 มกราคม 2557
ฉบับที่ 27	การประเมินเนื้อหาสัญญาเช่าที่ทำขึ้นตามรูปแบบกฎหมาย	1 มกราคม 2557
ฉบับที่ 29	การเปิดเผยข้อมูลของข้อตกลงสัมปทานบริการ	1 มกราคม 2557
ฉบับที่ 32	สินทรัพย์ไม่มีตัวตน - ต้นทุนเว็บไซต์	1 มกราคม 2557
<b>การตีความมาตรฐานการรายงานทางการเงิน</b>		
ฉบับที่ 1	การเปลี่ยนแปลงในหนี้สินที่เกิดขึ้นจากการรี้อถอน การบูรณะ และหนี้สินที่มีลักษณะคล้ายคลึงกัน	1 มกราคม 2557
ฉบับที่ 4	การประเมินว่าข้อตกลงประกอบด้วยสัญญาเช่าหรือไม่	1 มกราคม 2557
ฉบับที่ 5	สิทธิในส่วนได้เสียจากกองทุนการรี้อถอน การบูรณะและการปรับปรุงสภาพแวดล้อม	1 มกราคม 2557

		วันที่มีผลบังคับใช้
ฉบับที่ 7	การปรับปรุงย้อนหลังภายใต้มาตรฐานการบัญชี ฉบับที่ 29 เรื่อง การรายงานทางการเงินในสภาพเศรษฐกิจที่มีภาวะเงินเฟ้อรุนแรง	1 มกราคม 2557
ฉบับที่ 10	งบการเงินระหว่างกาลและการด้อยค่า	1 มกราคม 2557
ฉบับที่ 12	ข้อตกลงสัมปทานบริการ	1 มกราคม 2557
ฉบับที่ 13	โปรแกรมสิทธิพิเศษแก่ลูกค้า	1 มกราคม 2557
ฉบับที่ 17	การจ่ายสินทรัพย์ที่ไม่ใช่เงินสดให้เจ้าของ	1 มกราคม 2557
ฉบับที่ 18	การโอนสินทรัพย์จากลูกค้า	1 มกราคม 2557

ฝ่ายบริหารของบริษัทฯ เชื่อว่ามาตรฐานการบัญชี มาตรฐานการรายงานทางการเงิน การตีความมาตรฐานการบัญชีและการตีความมาตรฐานการรายงานทางการเงินข้างต้นจะไม่มีผลกระทบต่อความเป็นสาระสำคัญต่องบการเงินเมื่อนำมาถือปฏิบัติ

4. ผลกระทบจากการเปลี่ยนแปลงนโยบายการบัญชีเนื่องจากการนำมาตรฐานการบัญชีใหม่มาถือปฏิบัติ

ในระหว่างปีปัจจุบัน บริษัทฯ และบริษัทย่อยได้เปลี่ยนแปลงนโยบายการบัญชีที่สำคัญตามที่กล่าวในหมายเหตุประกอบงบการเงินข้อ 3 เนื่องจากบริษัทฯ และบริษัทย่อยนำมาตรฐานการบัญชี ฉบับที่ 12 เรื่อง ภาษีเงินได้ มาถือปฏิบัติ ผลกระทบของการเปลี่ยนแปลงนโยบายการบัญชีดังกล่าวแสดงเป็นรายการแยกต่างหากในงบแสดงการเปลี่ยนแปลงส่วนของผู้ถือหุ้น

จำนวนเงินของรายการปรับปรุงที่มีผลกระทบต่อรายการในงบแสดงฐานะการเงินและงบกำไรขาดทุนเบ็ดเสร็จ มีดังนี้

(หน่วย: ล้านบาท)

	งบการเงินรวม			งบการเงินเฉพาะกิจการ		
	31 ธันวาคม 2556	31 ธันวาคม 2555	1 มกราคม 2555	31 ธันวาคม 2556	31 ธันวาคม 2555	1 มกราคม 2555
งบแสดงฐานะการเงิน						
สินทรัพย์ภาษีเงินได้รอการตัดบัญชี						
เพิ่มขึ้น	4,631	2,454	1,511	4,339	2,054	1,330
กำไรสะสมที่ยังไม่ได้จัดสรรเพิ่มขึ้น	4,631	2,454	1,511	4,339	2,054	1,330



(หน่วย: พันบาท)

	งบการเงินรวม		งบการเงินเฉพาะกิจการ	
	2556	2555	2556	2555
งบกำไรขาดทุนเบ็ดเสร็จ				
กำไรขาดทุน:				
ค่าใช้จ่ายภาษีเงินได้ลดลง	2,177	942	2,285	724
กำไรส่วนที่เป็นของผู้ถือหุ้นของบริษัทฯเพิ่มขึ้น	2,177	942	2,285	724
กำไรต่อหุ้นขั้นพื้นฐานเพิ่มขึ้น (บาท)	0.014	0.006	0.014	0.005

## 5. นโยบายการบัญชีที่สำคัญ

### 5.1 การรับรู้รายได้

#### ขายสินค้า

รายได้จากการขายสินค้ารับรู้เมื่อบริษัทฯ และบริษัทย่อยได้โอนความเสี่ยงและผลตอบแทนที่มีนัยสำคัญของความเป็นเจ้าของสินค้าให้กับผู้ซื้อแล้ว รายได้จากการขายแสดงมูลค่าตามราคาในใบกำกับสินค้าโดยไม่รวมภาษีมูลค่าเพิ่มสำหรับสินค้าที่ได้ส่งมอบหลังจากหักส่วนลดและสินค้ารับคืนแล้ว

#### ดอกเบี้ยรับ

ดอกเบี้ยรับถือเป็นรายได้ตามเกณฑ์คงค้างโดยคำนึงถึงอัตราผลตอบแทนที่แท้จริง

#### เงินปันผลรับ

เงินปันผลรับถือเป็นรายได้เมื่อบริษัทฯ มีสิทธิในการรับเงินปันผล

### 5.2 เงินสดและรายการเทียบเท่าเงินสด

เงินสดและรายการเทียบเท่าเงินสด หมายถึง เงินสดและเงินฝากธนาคาร และเงินลงทุนระยะสั้นที่มีสภาพคล่องสูง ซึ่งถึงกำหนดจ่ายคืนภายในระยะเวลาไม่เกิน 3 เดือน นับจากวันที่ได้มาและไม่มีข้อจำกัดในการเบิกใช้

### 5.3 ลูกหนี้การค้า

ลูกหนี้การค้าแสดงมูลค่าตามจำนวนมูลค่าสุทธิที่จะได้รับ บริษัทฯ และบริษัทย่อยบันทึกค่าเผื่อหนี้สงสัยจะสูญสำหรับผลขาดทุนโดยประมาณที่อาจเกิดขึ้นจากการเก็บเงินจากลูกหนี้ไม่ได้ ซึ่งโดยทั่วไปพิจารณาจากประสบการณ์การเก็บเงินและการวิเคราะห์อายุหนี้



#### 5.4 สินค้าคงเหลือ

สินค้าสำเร็จรูปและสินค้านำระหว่างผลิตแสดงมูลค่าตามราคาทุนมาตรฐาน (ซึ่งใกล้เคียงกับต้นทุนจริง) หรือมูลค่าสุทธิที่จะได้รับแล้วแต่ราคาใดจะต่ำกว่า ราคาทุนดังกล่าวหมายถึงต้นทุนในการผลิตทั้งหมดรวมทั้งค่าโสหุ้ยโรงงานด้วย

สินค้าซื้อมาเพื่อขาย วัตถุดิบ ส่วนประกอบและผงปรุง ภาชนะบรรจุและหีบห่อ และอะไหล่และวัสดุโรงงานแสดงมูลค่าตามราคาทุน (วิธีเข้าก่อนออกก่อน) หรือมูลค่าสุทธิที่จะได้รับแล้วแต่ราคาใดจะต่ำกว่า และจะถือเป็นส่วนหนึ่งของต้นทุนการผลิตเมื่อมีการเบิกใช้

#### 5.5 เงินลงทุน

เงินลงทุนในบริษัทย่อยที่แสดงอยู่ในงบการเงินเฉพาะกิจการแสดงมูลค่าตามวิธีราคาทุน เมื่อมีการจำหน่ายเงินลงทุน ผลต่างระหว่างสิ่งตอบแทนสุทธิที่ได้รับกับมูลค่าตามบัญชีของเงินลงทุนจะถูกบันทึกในส่วนของกำไรหรือขาดทุน

#### 5.6 ที่ดิน อาคารและอุปกรณ์ และค่าเสื่อมราคา

ที่ดินแสดงมูลค่าตามราคาทุน อาคารและอุปกรณ์แสดงมูลค่าตามราคาทุนหักค่าเสื่อมราคาสะสมและค่าเผื่อการด้อยค่าของสินทรัพย์ (ถ้ามี)

ค่าเสื่อมราคาของอาคารและอุปกรณ์คำนวณจากราคาทุนของสินทรัพย์โดยวิธีเส้นตรงตามอายุการให้ประโยชน์โดยประมาณดังนี้

ส่วนปรับปรุงที่ดิน	9 ปี
อาคารและส่วนปรับปรุงอาคาร	20 ปี
เครื่องจักรและอุปกรณ์	5 ปี
เครื่องตกแต่งและเครื่องใช้สำนักงาน	3 ปี และ 5 ปี
ยานพาหนะ	5 ปี


ค่าเสื่อมราคารวมอยู่ในการคำนวณผลการดำเนินงาน

ไม่มีการคิดค่าเสื่อมราคาสำหรับที่ดินและสินทรัพย์ระหว่างติดตั้งและก่อสร้าง

บริษัทฯและบริษัทย่อยตัดรายการที่ดิน อาคาร และอุปกรณ์ออกจากบัญชีเมื่อจำหน่ายสินทรัพย์หรือคาดว่าจะไม่ได้รับประโยชน์เชิงเศรษฐกิจในอนาคตจากการใช้หรือการจำหน่ายสินทรัพย์ รายการผลกำไรหรือขาดทุนจากการจำหน่ายสินทรัพย์จะรับรู้ในส่วนของกำไรหรือขาดทุนเมื่อบริษัทฯและบริษัทย่อยตัดรายการสินทรัพย์นั้นออกจากบัญชี

#### 5.7 สินทรัพย์ไม่มีตัวตน

สินทรัพย์ไม่มีตัวตนแสดงมูลค่าตามราคาทุนหักค่าตัดจำหน่ายสะสมและค่าเผื่อการด้อยค่าสะสม (ถ้ามี) ของสินทรัพย์นั้น



บริษัทฯ และบริษัทย่อยตัดจำหน่ายสินทรัพย์ที่ไม่มีตัวตนที่มีอายุการให้ประโยชน์จำกัดอย่างมีระบบตลอดอายุการให้ประโยชน์เชิงเศรษฐกิจของสินทรัพย์นั้น และจะประเมินการด้อยค่าของสินทรัพย์เมื่อมีข้อบ่งชี้ว่าสินทรัพย์นั้นเกิดการด้อยค่า บริษัทฯ และบริษัทย่อยจะทบทวนระยะเวลาการตัดจำหน่ายและวิธีการตัดจำหน่ายของสินทรัพย์ที่ไม่มีตัวตนดังกล่าวทุกสิ้นปีเป็นอย่างน้อย ค่าตัดจำหน่ายรับรู้เป็นค่าใช้จ่ายในส่วนของกำไรหรือขาดทุน

คอมพิวเตอร์ซอฟต์แวร์มีอายุการให้ประโยชน์ 3 ปี และ 10 ปี

#### 5.8 รายการธุรกิจกับบุคคลหรือกิจการที่เกี่ยวข้องกัน

บุคคลหรือกิจการที่เกี่ยวข้องกันกับบริษัทฯ หมายถึง บุคคลหรือกิจการที่มีอำนาจควบคุมบริษัทฯ หรือถูกบริษัทฯ ควบคุมไม่ว่าจะเป็น โดยทางตรงหรือทางอ้อม หรืออยู่ภายใต้การควบคุมเดียวกันกับบริษัทฯ

นอกจากนี้ บุคคลหรือกิจการที่เกี่ยวข้องกันยังหมายรวมถึงบริษัทร่วมและบุคคลที่มีสิทธิออกเสียงโดยทางตรงหรือทางอ้อมซึ่งทำให้มีอิทธิพลอย่างเป็นสาระสำคัญต่อบริษัทฯ ผู้บริหารสำคัญ กรรมการหรือพนักงานของบริษัทฯ ที่มีอำนาจในการวางแผนและควบคุมการดำเนินงานของบริษัทฯ

#### 5.9 สัญญาเช่าระยะยาว

สัญญาเช่าที่ดิน อาคาร และอุปกรณ์ที่ความเสี่ยงและผลตอบแทนของความเป็นเจ้าของส่วนใหญ่ได้โอนไปให้กับผู้เช่าถือเป็นสัญญาเช่าการเงิน สัญญาเช่าการเงินจะบันทึกเป็นรายจ่ายฝ่ายทุนด้วยมูลค่ายุติธรรมของสินทรัพย์ที่เช่าหรือมูลค่าปัจจุบันสุทธิของจำนวนเงินที่ต้องจ่ายตามสัญญาเช่าแล้วแต่มูลค่าใดจะต่ำกว่า ภาระผูกพันตามสัญญาเช่าหักค่าใช้จ่ายทางการเงินจะบันทึกเป็นหนี้สินระยะยาว ส่วนดอกเบี้ยจ่ายจะบันทึกในส่วนของกำไรหรือขาดทุนตลอดอายุของสัญญาเช่า สินทรัพย์ที่ได้มาตามสัญญาเช่าการเงินจะคิดค่าเสื่อมราคาตลอดอายุการใช้งานของสินทรัพย์ที่เช่า

สัญญาเช่าที่ดิน อาคาร และอุปกรณ์ที่ความเสี่ยงและผลตอบแทนของความเป็นเจ้าของส่วนใหญ่ไม่ได้โอนไปให้กับผู้เช่าถือเป็นสัญญาเช่าดำเนินงาน จำนวนเงินที่จ่ายตามสัญญาเช่าดำเนินงานรับรู้เป็นค่าใช้จ่ายในส่วนของกำไรหรือขาดทุนตามวิธีเส้นตรงตลอดอายุของสัญญาเช่า

#### 5.10 เงินตราต่างประเทศ

บริษัทฯ แสดงงบการเงินรวมและงบการเงินเฉพาะกิจการเป็นสกุลเงินบาท ซึ่งเป็นสกุลเงินที่ใช้ในการดำเนินงานของบริษัทฯ รายการต่างๆของแต่ละกิจการที่รวมอยู่ในงบการเงินรวมวัดมูลค่าด้วยสกุลเงินที่ใช้ในการดำเนินงานของแต่ละกิจการนั้น

รายการที่เป็นเงินตราต่างประเทศแปลงค่าเป็นเงินบาทโดยใช้อัตราแลกเปลี่ยน ณ วันที่เกิดรายการ สินทรัพย์และหนี้สินที่เป็นตัวเงินซึ่งอยู่ในสกุลเงินตราต่างประเทศได้แปลงค่าเป็นเงินบาทโดยใช้อัตราแลกเปลี่ยน ณ วันสิ้นรอบระยะเวลารายงาน

กำไรและขาดทุนที่เกิดจากการเปลี่ยนแปลงในอัตราแลกเปลี่ยนได้รวมอยู่ในการคำนวณผลการดำเนินงาน

#### 5.11 การด้อยค่าของสินทรัพย์

ทุกวันสิ้นรอบระยะเวลารายงาน บริษัทฯและบริษัทย่อยจะทำการประเมินการด้อยค่าของที่ดิน อาคาร และอุปกรณ์หรือสินทรัพย์ไม่มีตัวตนหากมีข้อบ่งชี้ว่าสินทรัพย์ดังกล่าวอาจด้อยค่า บริษัทฯและบริษัทย่อยรับรู้ขาดทุนจากการด้อยค่าเมื่อมูลค่าที่คาดว่าจะได้รับคืนของสินทรัพย์มีมูลค่าต่ำกว่ามูลค่าตามบัญชีของสินทรัพย์นั้น ทั้งนี้ มูลค่าที่คาดว่าจะได้รับคืนหมายถึง มูลค่ายุติธรรมหักต้นทุนในการขายของสินทรัพย์หรือมูลค่าจากการใช้สินทรัพย์แล้วแต่ราคาใดจะสูงกว่า

บริษัทฯและบริษัทย่อยจะรับรู้รายการขาดทุนจากการด้อยค่าในส่วนของกำไรหรือขาดทุน

หากในการประเมินการด้อยค่าของสินทรัพย์มีข้อบ่งชี้ที่แสดงให้เห็นว่าผลขาดทุนจากการด้อยค่าของสินทรัพย์ที่รับรู้ในงวดก่อนได้หมดไปหรือลดลง บริษัทฯจะประมาณมูลค่าที่คาดว่าจะได้รับคืนของสินทรัพย์นั้น และจะกลับรายการผลขาดทุนจากการด้อยค่าที่รับรู้ในงวดก่อนก็ต่อเมื่อมีการเปลี่ยนแปลงประมาณการที่ใช้กำหนดมูลค่าที่คาดว่าจะได้รับคืนภายหลังจากการรับรู้ผลขาดทุนจากการด้อยค่าครั้งล่าสุด โดยมูลค่าตามบัญชีของสินทรัพย์ที่เพิ่มขึ้นจากการกลับรายการผลขาดทุนจากการด้อยค่าต้องไม่สูงกว่ามูลค่าตามบัญชีที่ควรจะเป็นหากกิจการไม่เคยรับรู้ผลขาดทุนจากการด้อยค่าของสินทรัพย์ในงวดก่อนๆ บริษัทฯจะบันทึกกลับรายการผลขาดทุนจากการด้อยค่าของสินทรัพย์โดยรับรู้ไปยังส่วนของกำไรหรือขาดทุนทันที

#### 5.12 ผลประโยชน์ของพนักงาน

##### ผลประโยชน์ระยะสั้นของพนักงาน

บริษัทฯและบริษัทย่อยรับรู้เงินเดือน ค่าจ้าง โบนัส และเงินสมทบกองทุนประกันสังคมเป็นค่าใช้จ่ายเมื่อเกิดรายการ

##### ผลประโยชน์หลังออกจากงานของพนักงาน

##### โครงการสมทบเงิน

บริษัทฯและพนักงานได้ร่วมกันจัดตั้งกองทุนสำรองเลี้ยงชีพ ซึ่งประกอบด้วยเงินที่พนักงานจ่ายสะสม และเงินที่บริษัทฯจ่ายสมทบให้เป็นรายเดือน สินทรัพย์ของกองทุนสำรองเลี้ยงชีพได้แยกออกจากสินทรัพย์ของบริษัทฯ เงินที่บริษัทฯจ่ายสมทบกองทุนสำรองเลี้ยงชีพบันทึกเป็นค่าใช้จ่ายในปีที่เกิดรายการ



### โครงการผลประโยชน์หลังออกจากงาน

บริษัทฯ และบริษัทย่อยมีภาระสำหรับเงินชดเชยที่ต้องจ่ายให้แก่พนักงานเมื่อออกจากงานตามกฎหมายแรงงาน ซึ่งบริษัทฯ และบริษัทย่อยถือว่าเงินชดเชยดังกล่าวเป็นโครงการผลประโยชน์หลังออกจากงานสำหรับพนักงาน

บริษัทฯ และบริษัทย่อยคำนวณหนี้สินตามโครงการผลประโยชน์หลังออกจากงานของพนักงานโดยใช้วิธีคิดลดแต่ละหน่วยที่ประมาณการไว้ (Projected Unit Credit Method) โดยผู้เชี่ยวชาญอิสระได้ทำการประเมินภาระผูกพันดังกล่าวตามหลักคณิตศาสตร์ประกันภัย

ผลกำไรหรือขาดทุนจากการประมาณการตามหลักคณิตศาสตร์ประกันภัยสำหรับโครงการผลประโยชน์หลังออกจากงานของพนักงานจะรับรู้ทันทีในกำไรหรือขาดทุน

หนี้สินของโครงการผลประโยชน์หลังออกจากงานของพนักงานประกอบด้วย มูลค่าปัจจุบันของภาระผูกพันตามโครงการผลประโยชน์ หักด้วย ต้นทุนบริการในอดีตที่ยังไม่ได้รับรู้ และผลกำไรขาดทุนจากการประมาณการตามหลักคณิตศาสตร์ประกันภัยที่ยังไม่ได้รับรู้

ในการปฏิบัติตามมาตรฐานการบัญชีฉบับที่ 19 เรื่อง ผลประโยชน์ของพนักงาน เป็นครั้งแรกในปี 2554 บริษัทฯ และบริษัทย่อยเลือกรับรู้หนี้สินในช่วงการเปลี่ยนแปลงที่มากกว่าหนี้สินที่รับรู้ ณ วันเดียวกันตามนโยบายการบัญชีเดิม โดยบันทึกเป็นค่าใช้จ่ายตามวิธีเส้นตรงภายในระยะเวลา 5 ปี นับจากวันที่นำมาตราฐานการบัญชีนี้มาถือปฏิบัติ

#### 5.13 ประมาณการหนี้สิน

บริษัทฯ และบริษัทย่อยจะบันทึกประมาณการหนี้สินไว้ในบัญชีเมื่อภาระผูกพันซึ่งเป็นผลมาจากเหตุการณ์ในอดีตได้เกิดขึ้นแล้วและมีความเป็นไปได้ค่อนข้างแน่นอนว่าบริษัทฯ และบริษัทย่อยจะเสียทรัพยากรเชิงเศรษฐกิจไปเพื่อปลดปล่อยภาระผูกพันนั้นและสามารถประมาณมูลค่าภาระผูกพันนั้นได้อย่างน่าเชื่อถือ

#### 5.14 ภาษีเงินได้

ภาษีเงินได้ประกอบด้วยภาษีเงินได้ปัจจุบันและภาษีเงินได้รอการตัดบัญชี

##### ภาษีเงินได้ปัจจุบัน

บริษัทฯ และบริษัทย่อยบันทึกภาษีเงินได้ปัจจุบันตามจำนวนที่คาดว่าจะจ่ายให้แก่หน่วยงานจัดเก็บภาษีของรัฐ โดยคำนวณจากกำไรทางภาษีตามหลักเกณฑ์ที่กำหนดในกฎหมายภาษีอากร

##### ภาษีเงินได้รอการตัดบัญชี

บริษัทฯ และบริษัทย่อยบันทึกภาษีเงินได้รอการตัดบัญชีของผลแตกต่างชั่วคราวระหว่างราคาตามบัญชีของสินทรัพย์และหนี้สิน ณ วันสิ้นรอบระยะเวลารายงานกับฐานภาษีของสินทรัพย์และหนี้สินที่เกี่ยวข้องนั้น โดยใช้อัตราภาษีที่มีผลบังคับใช้ ณ วันสิ้นรอบระยะเวลารายงาน



บริษัทและบริษัทย่อยรับรู้หนี้สินภาษีเงินได้รอการตัดบัญชีของผลแตกต่างชั่วคราวที่ต้องเสียภาษีทุกรายการ แต่รับรู้สินทรัพย์ภาษีเงินได้รอการตัดบัญชีสำหรับผลแตกต่างชั่วคราวที่ใช้หักภาษี รวมทั้งผลขาดทุนทางภาษีที่ยังไม่ได้ใช้ในจำนวนเท่าที่มีความเป็นไปได้ค่อนข้างแน่ที่บริษัทและบริษัทย่อยจะมีกำไรทางภาษีในอนาคตเพียงพอที่จะใช้ประโยชน์จากผลแตกต่างชั่วคราวที่ใช้หักภาษีและผลขาดทุนทางภาษีที่ยังไม่ได้ใช้นั้น

บริษัทและบริษัทย่อยจะทบทวนมูลค่าตามบัญชีของสินทรัพย์ภาษีเงินได้รอการตัดบัญชีทุกสิ้นรอบระยะเวลารายงานและจะทำการปรับลดมูลค่าตามบัญชีดังกล่าว หากมีความเป็นไปได้ค่อนข้างแน่ว่าบริษัทและบริษัทย่อยจะไม่มีกำไรทางภาษีเพียงพอต่อการนำสินทรัพย์ภาษีเงินได้รอการตัดบัญชีทั้งหมดหรือบางส่วนมาใช้ประโยชน์

บริษัทและบริษัทย่อยจะบันทึกภาษีเงินได้รอการตัดบัญชีโดยตรงไปยังส่วนของผู้ถือหุ้นหากภาษีที่เกิดขึ้นเกี่ยวข้องกับรายการที่ได้บันทึก โดยตรงไปยังส่วนของผู้ถือหุ้น

#### 5.15 สัญญาซื้อขายเงินตราต่างประเทศล่วงหน้า

ลูกหนี้และเจ้าหนี้ตามสัญญาซื้อขายเงินตราต่างประเทศล่วงหน้าจะถูกแปลงค่าตามอัตราแลกเปลี่ยน ณ วันสิ้นรอบระยะเวลารายงาน กำไรขาดทุนที่ยังไม่เกิดขึ้นจากการแปลงค่าเงินตราต่างประเทศดังกล่าวจะถูกบันทึกในส่วนของกำไรหรือขาดทุน ส่วนเกินหรือส่วนลดที่เกิดขึ้นจากการทำสัญญาจะถูกตัดจำหน่ายด้วยวิธีเส้นตรงตามอายุของสัญญา

#### 6. การใช้ดุลยพินิจและประมาณการทางบัญชีที่สำคัญ

ในการจัดทำงบการเงินตามมาตรฐานการรายงานทางการเงิน ฝ่ายบริหารจำเป็นต้องใช้ดุลยพินิจและการประมาณการในเรื่องที่มีความไม่แน่นอนเสมอ การใช้ดุลยพินิจและการประมาณการดังกล่าวนี้ส่งผลกระทบต่อจำนวนเงินที่แสดงในงบการเงินและต่อข้อมูลที่แสดงในหมายเหตุประกอบงบการเงิน ผลที่เกิดขึ้นจริงอาจแตกต่างไปจากจำนวนที่ประมาณการไว้ การใช้ดุลยพินิจและการประมาณการที่สำคัญมีดังนี้

##### สัญญาเช่า

ในการพิจารณาประเภทของสัญญาเช่าว่าเป็นสัญญาเช่าดำเนินงานหรือสัญญาเช่าการเงิน ฝ่ายบริหารได้ใช้ดุลยพินิจในการประเมินเงื่อนไขและรายละเอียดของสัญญาเพื่อพิจารณาว่าบริษัทและบริษัทย่อยได้โอนหรือรับโอนความเสี่ยงและผลประโยชน์ในสินทรัพย์ที่เช่าดังกล่าวแล้วหรือไม่

##### ค่าเผื่อหนี้สงสัยจะสูญของลูกหนี้

ในการประมาณค่าเผื่อหนี้สงสัยจะสูญของลูกหนี้ ฝ่ายบริหารจำเป็นต้องใช้ดุลยพินิจในการประมาณการผลขาดทุนที่คาดว่าจะเกิดขึ้นจากลูกหนี้แต่ละราย โดยคำนึงถึงประสบการณ์การเก็บเงินในอดีตอายุของหนี้ที่ค้างค้างและสถานะเศรษฐกิจที่เป็นอยู่ในขณะนั้น เป็นต้น

Ch

## ที่ดิน อาคารและอุปกรณ์ และค่าเสื่อมราคา

ในการคำนวณค่าเสื่อมราคาของอาคารและอุปกรณ์ ฝ่ายบริหารจำเป็นต้องทำการประมาณอายุการให้ประโยชน์และมูลค่าคงเหลือเมื่อเลิกใช้งานของอาคารและอุปกรณ์ และต้องทบทวนอายุการให้ประโยชน์และมูลค่าคงเหลือใหม่หากมีการเปลี่ยนแปลงเกิดขึ้น

นอกจากนี้ ฝ่ายบริหารจำเป็นต้องสอบทานการด้อยค่าของที่ดิน อาคารและอุปกรณ์ในแต่ละช่วงเวลา และบันทึกขาดทุนจากการด้อยค่าหากคาดว่ามูลค่าที่คาดว่าจะได้รับคืนต่ำกว่ามูลค่าตามบัญชีของสินทรัพย์นั้น ในการนี้ ฝ่ายบริหารจำเป็นต้องใช้ดุลยพินิจที่เกี่ยวข้องกับการคาดการณ์รายได้และค่าใช้จ่ายในอนาคตซึ่งเกี่ยวข้องกับสินทรัพย์นั้น

## สินทรัพย์ภาษีเงินได้รอการตัดบัญชี

บริษัทฯ และบริษัทย่อยจะรับรู้สินทรัพย์ภาษีเงินได้รอการตัดบัญชีสำหรับผลแตกต่างชั่วคราวที่ใช้หักภาษีและขาดทุนทางภาษีที่ไม่ได้ใช้เมื่อมีความเป็นไปได้ก่อนข้างแม้ว่าบริษัทฯ และบริษัทย่อยจะมีกำไรทางภาษีในอนาคตเพียงพอที่จะใช้ประโยชน์จากผลแตกต่างชั่วคราวและขาดทุนนั้น ในการนี้ ฝ่ายบริหารจำเป็นต้องประมาณการว่าบริษัทฯ และบริษัทย่อยควรรับรู้จำนวนสินทรัพย์ภาษีเงินได้รอการตัดบัญชีเป็นจำนวนเท่าใด โดยพิจารณาถึงจำนวนกำไรทางภาษีที่คาดว่าจะเกิดในอนาคตในแต่ละช่วงเวลา

## ผลประโยชน์หลังออกจากงานของพนักงานตามโครงการผลประโยชน์

หนี้สินตามโครงการผลประโยชน์หลังออกจากงานของพนักงานประมาณขึ้นตามหลักคณิตศาสตร์ประกันภัย ซึ่งต้องอาศัยข้อสมมติฐานต่าง ๆ ในการประมาณการนั้น เช่น อัตราคิดลด อัตราการขึ้นเงินเดือนในอนาคต อัตราการเปลี่ยนแปลงในจำนวนพนักงาน เป็นต้น

## คดีฟ้องร้อง

บริษัทฯ มีหนี้สินที่อาจเกิดขึ้นจากการถูกฟ้องร้องเรียกค่าเสียหาย ซึ่งฝ่ายบริหารได้ใช้ดุลยพินิจในการประเมินผลของคดีที่ถูกฟ้องร้องแล้วและเชื่อมั่นว่าค่าความเสียหายจะเกิดขึ้นไม่เกินกว่าประมาณการหนี้สินจากคดีความฟ้องร้องที่บริษัทฯ ได้บันทึกไว้ในงบการเงิน

7. เงินสดและรายการเทียบเท่าเงินสด

(หน่วย: พันบาท)


	งบการเงินรวม		งบการเงินเฉพาะกิจการ	
	2556	2555	2556	2555
เงินสด	704	634	162	225
เงินฝากกระแสรายวัน และออมทรัพย์	40,819	40,877	19,286	32,510
เงินฝากประจำ	682	24,155	683	24,155
รวม	42,205	65,666	20,131	56,890

ณ วันที่ 31 ธันวาคม 2556 เงินฝากออมทรัพย์และเงินฝากประจำมีอัตราดอกเบี้ยระหว่างร้อยละ 0.01 ถึงร้อยละ 2.25 ต่อปี (2555: ร้อยละ 0.625 ถึงร้อยละ 2.25 ต่อปี)

8. ลูกหนี้การค้าและลูกหนี้อื่น

(หน่วย: พันบาท)

	งบการเงินรวม		งบการเงินเฉพาะกิจการ	
	2556	2555	2556	2555
ลูกหนี้การค้า - กิจการที่เกี่ยวข้องกัน				
อายุหนึ่งค้ำงนับจากวันที่ถึงกำหนดชำระ				
ยังไม่ถึงกำหนดชำระ	-	-	8,559	11,350
ค้างชำระ				
1 - 30 วัน	-	-	4,977	3,852
31 - 60 วัน	-	-	5,799	-
61 - 90 วัน	-	-	6,706	-
มากกว่า 90 วัน	-	-	2,559	-
รวมลูกหนี้การค้า - กิจการที่เกี่ยวข้องกัน	-	-	28,600	15,202



(หน่วย: พันบาท)

	งบการเงินรวม		งบการเงินเฉพาะกิจการ	
	2556	2555	2556	2555
ลูกหนี้การค้า - กิจการที่ไม่เกี่ยวข้องกัน				
อายุหนี้คงค้างนับจากวันที่ถึงกำหนดชำระ				
ยังไม่ถึงกำหนดชำระ	308,070	277,105	306,842	276,477
ค้างชำระ				
1 - 30 วัน	77,121	59,762	75,894	59,465
31 - 60 วัน	4,278	3,844	4,037	3,604
61 - 90 วัน	505	1,165	282	1,165
มากกว่า 90 วัน	875	771	37	755
รวมลูกหนี้การค้า - กิจการที่ไม่เกี่ยวข้องกัน	390,849	342,647	387,092	341,466
รวมลูกหนี้การค้า	390,849	342,647	415,692	356,668
หัก: ค่าเผื่อหนี้สงสัยจะสูญ	(1,097)	(336)	(683)	(336)
ลูกหนี้การค้า - สุทธิ	389,752	342,311	415,009	356,332
ลูกหนี้อื่น				
ดอกเบี้ยค้างรับ - กิจการที่เกี่ยวข้องกัน	-	21	-	21
รายได้ค้างรับ	299	298	299	298
ลูกหนี้อื่น - กิจการที่เกี่ยวข้องกัน	154	-	563	-
ลูกหนี้อื่น - กิจการที่ไม่เกี่ยวข้องกัน	929	7	308	-
รวมลูกหนี้อื่น - สุทธิ	1,382	326	1,170	319
รวมลูกหนี้การค้าและลูกหนี้อื่น - สุทธิ	391,134	342,637	416,179	356,651

#### 9. รายการธุรกิจกับกิจการที่เกี่ยวข้องกัน

ลักษณะความสัมพันธ์ระหว่างบริษัทฯ และกิจการที่เกี่ยวข้องกันสามารถสรุปได้ดังนี้

รายชื่อ	ลักษณะความสัมพันธ์
บริษัท เจ้าแก่น้อย เรสเตอรองท์ แอนด์ แฟรนไชส์ จำกัด	บริษัทย่อย
บริษัท ว็อนท์มอร์ อินดัสตรี จำกัด	บริษัทย่อย
บริษัท เอ็นซีพี เทคดิงแอนด์ซัพพลาย จำกัด	บริษัทย่อย
บริษัท ทเวินตี้โฟร์ โปรเจกส์ จำกัด	ผู้ถือหุ้น/กรรมการร่วมกัน
บริษัท ไทย ฟอว์เวิร์ด บิวคิง จำกัด	ผู้ถือหุ้น/กรรมการร่วมกัน
บริษัท เทคนัน ฟู้ดแอนด์มาร์เก็ตติ้ง จำกัด	ผู้ถือหุ้น/กรรมการร่วมกัน
บริษัท เจน ซี อินสไปร์ คอร์ปอเรชั่น จำกัด	ผู้ถือหุ้น/กรรมการร่วมกัน
บริษัท ดร. โทบี จำกัด	ผู้ถือหุ้น/กรรมการร่วมกัน



ในระหว่างปี บริษัทฯและบริษัทย่อยมีรายการธุรกิจที่สำคัญกับบุคคลหรือกิจการที่เกี่ยวข้องกัน รายการธุรกิจดังกล่าวเป็นไปตามเงื่อนไขทางการค้าและเกณฑ์ตามที่ตกลงกันระหว่างบริษัทฯและบุคคลหรือกิจการที่เกี่ยวข้องกันเหล่านั้น ซึ่งเป็นไปตามปกติธุรกิจ โดยสามารถสรุปได้ดังนี้

(หน่วย: พันบาท)


	งบการเงินรวม		งบการเงินเฉพาะกิจการ		นโยบายการกำหนดราคา
	2556	2555	2556	2555	
<b>รายการธุรกิจกับบริษัทย่อย</b>					
(ได้ตัดออกจากงบการเงินรวมแล้ว)					
ขายสินค้า	-	-	67,555	49,843	ราคาทุนบวกกำไรส่วนเพิ่มในอัตราเฉลี่ยร้อยละ 17 (2555: ราคาทุนบวกกำไรส่วนเพิ่มในอัตราเฉลี่ยร้อยละ 22)
รายได้ค่าบริการด้านบัญชีและการเงิน	-	-	1,037	-	กำหนดตามต้นทุนจริงบวกกำไรส่วนเพิ่มร้อยละ 6
รายได้ค่าบริการและสาธารณูปโภค	-	-	755	-	อัตราตามที่ระบุในสัญญา
ดอกเบี้ยรับ	-	-	-	157	อัตราร้อยละ 2.55 ต่อปี
เงินเป็นผลรับ	-	-	-	4,999	ตามที่ประกาศจ่าย
ซื้อสินค้า	-	-	79,704	80,117	ราคาทุนบวกกำไรส่วนเพิ่มในอัตราเฉลี่ยร้อยละ 5 (2555: ราคาทุนบวกกำไรส่วนเพิ่มในอัตราเฉลี่ยร้อยละ 7)
ค่าใช้จ่ายในการส่งเสริมการขาย	-	-	5,826	11,687	อัตราตามที่ระบุในสัญญา
<b>รายการธุรกิจกับกิจการที่เกี่ยวข้องกัน</b>					
ขายสินค้า	-	78	-	78	ราคาทุนบวกกำไรส่วนเพิ่มร้อยละ 12 ถึง 25 ขึ้นกับปริมาณซื้อและประเภทของสินค้า
รายได้ค่าบริการด้านบัญชีและการเงิน	576	-	576	-	กำหนดตามต้นทุนจริงบวกกำไรส่วนเพิ่มร้อยละ 6
ค่าส่งเสริมการขายรับ	45	-	-	-	อัตราตามที่ระบุในสัญญา
ดอกเบี้ยรับ	773	185	725	175	อัตราร้อยละ 2.55 - 4.26 ต่อปี (2555: อัตราร้อยละ 1.50 - 2.55 ต่อปี)
ซื้อสินค้า	264	975	-	975	ราคาทุนบวกกำไรส่วนเพิ่มร้อยละ 5 ถึง 10
ค่าเช่าจ่าย	745	705	540	540	อัตราตามที่ระบุในสัญญา
ค่าบริการจ่าย	3,892	30,856	3,892	30,856	อัตราตามที่ระบุในสัญญา
ดอกเบี้ยจ่าย	-	112	-	-	อัตราร้อยละ 2.55 - 6.88 ต่อปี

ยอดคงค้างระหว่างบริษัทและกิจกรรมที่เกี่ยวข้องกัน ณ วันที่ 31 ธันวาคม 2556 และ 2555 มีรายละเอียด ดังนี้

(หน่วย: พันบาท)

	งบการเงินรวม		งบการเงินเฉพาะกิจการ	
	2556	2555	2556	2555
<b>ลูกหนี้การค้าและลูกหนี้อื่น - กิจการที่เกี่ยวข้องกัน (หมายเหตุ 8)</b>				
<b>ลูกหนี้การค้า - กิจการที่เกี่ยวข้องกัน</b>				
บริษัทย่อย	-	-	28,600	15,202
รวมลูกหนี้การค้า - กิจการที่เกี่ยวข้องกัน	-	-	28,600	15,202
<b>ลูกหนี้อื่น - กิจการที่เกี่ยวข้องกัน</b>				
บริษัทย่อย	-	-	409	-
บริษัทที่เกี่ยวข้องกัน	154	21	154	21
รวมลูกหนี้อื่น - กิจการที่เกี่ยวข้องกัน	154	21	563	21
<b>เงินให้กู้ยืมระยะสั้นแก่กิจการที่เกี่ยวข้องกัน</b>				
บริษัทที่เกี่ยวข้องกัน	21,500	24,146	20,000	20,000
รวมเงินให้กู้ยืมระยะสั้นแก่กิจการที่เกี่ยวข้องกัน	21,500	24,146	20,000	20,000
<b>เจ้าหนี้การค้าและเจ้าหนี้อื่น - กิจการที่เกี่ยวข้องกัน (หมายเหตุ 18)</b>				
<b>เจ้าหนี้การค้า - กิจการที่เกี่ยวข้องกัน</b>				
บริษัทย่อย	-	-	8,771	10,055
บริษัทที่เกี่ยวข้องกัน	9	1,044	-	1,044
รวมเจ้าหนี้การค้า - กิจการที่เกี่ยวข้องกัน	9	1,044	8,771	11,099
<b>เจ้าหนี้อื่น - กิจการที่เกี่ยวข้องกัน</b>				
บริษัทย่อย	-	-	319	1,710
บริษัทและบุคคลที่เกี่ยวข้องกัน	155	-	70	-
รวมเจ้าหนี้อื่น - กิจการที่เกี่ยวข้องกัน	155	-	389	1,710

เงินให้กู้ยืมระยะสั้นแก่กิจการที่เกี่ยวข้องกันคิดดอกเบี้ยในอัตราร้อยละ 1.50 - 2.55 ต่อปี (2555: ร้อยละ 1.50 - 2.55 ต่อปี) โดยมีกำหนดชำระคืนเมื่อทวงถามและไม่มีหลักทรัพย์ค้ำประกัน



ในระหว่างปี เงินให้กู้ยืมแก่กิจการที่เกี่ยวข้องกันมีการเคลื่อนไหวดังต่อไปนี้

(หน่วย: พันบาท)

	งบการเงินรวม			
	ยอดคงเหลือ	ในระหว่างปี		ยอดคงเหลือ
	ณ วันที่	เพิ่มขึ้น	ลดลง	ณ วันที่
	1 มกราคม 2556			31 ธันวาคม 2556
เงินให้กู้ยืมระยะสั้นแก่กิจการที่เกี่ยวข้องกัน				
บริษัทที่เกี่ยวข้องกัน				
บริษัท ดร. โทบี จำกัด	24,146	17,000	(19,646)	21,500
รวม	24,146	17,000	(19,646)	21,500

(หน่วย: พันบาท)

	งบการเงินเฉพาะกิจการ			
	ยอดคงเหลือ	ในระหว่างปี		ยอดคงเหลือ
	ณ วันที่	เพิ่มขึ้น	ลดลง	ณ วันที่
	1 มกราคม 2556			31 ธันวาคม 2556
เงินให้กู้ยืมระยะสั้นแก่กิจการที่เกี่ยวข้องกัน				
บริษัทที่เกี่ยวข้องกัน				
บริษัท ดร. โทบี จำกัด	20,000	17,000	(17,000)	20,000
รวม	20,000	17,000	(17,000)	20,000

#### ค่าตอบแทนกรรมการและผู้บริหาร


ในระหว่างปีสิ้นสุดวันที่ 31 ธันวาคม 2556 และ 2555 บริษัทฯและบริษัทย่อยมีค่าใช้จ่ายผลประโยชน์พนักงานที่ให้แก่กรรมการและผู้บริหาร ดังต่อไปนี้

(หน่วย: พันบาท)

	งบการเงินรวม		งบการเงินเฉพาะกิจการ	
	2556	2555	2556	2555
ผลประโยชน์ระยะสั้น	27,142	19,836	25,857	18,791
ผลประโยชน์หลังออกจากงาน	627	221	624	212
รวม	27,769	20,057	26,481	19,003

#### ภาวะค่าประกันโดยกรรมการ

กรรมการของบริษัทฯค่าประกันเงินเบิกเกินบัญชีและเงินกู้ยืมระยะสั้นจากธนาคารของบริษัทฯโดยไม่มีการคิดค่าธรรมเนียมการค้ำประกัน



10. สินค้ำคงเหลือ

(หน่วย: พันบาท)

	งบการเงินรวม					
	ราคาทุน		รายการปรับลดราคาทุนให้			
			เป็นมูลค่าสุทธิที่จะได้รับ		สินค้ำคงเหลือ-สุทธิ	
2556	2555	2556	2555	2556	2555	
สินค้ำสำเร็จรูป	44,118	46,925	(2,407)	(173)	41,711	46,752
สินค้ำสำเร็จรูประหว่างทาง	5,279	3,939	-	-	5,279	3,939
สินค้ำระหว่างผลิต	17,744	36,150	(68)	(1,693)	17,676	34,457
วัตถุดิบ	58,699	55,212	(355)	(2,401)	58,344	52,811
ภาชนะบรรจุและหีบห่อ	69,472	64,506	(615)	(1,089)	68,857	63,417
ส่วนประกอบและผงปรุง	6,326	5,817	(277)	(646)	6,049	5,171
อะไหล่และวัสดุโรงงาน	1,960	1,560	-	-	1,960	1,560
วัตถุดิบระหว่างทาง	26,186	-	-	-	26,186	-
<b>รวม</b>	<b>229,784</b>	<b>214,109</b>	<b>(3,722)</b>	<b>(6,002)</b>	<b>226,062</b>	<b>208,107</b>

(หน่วย: พันบาท)

	งบการเงินเฉพาะกิจการ					
	ราคาทุน		รายการปรับลดราคาทุนให้			
			เป็นมูลค่าสุทธิที่จะได้รับ		สินค้ำคงเหลือ-สุทธิ	
2556	2555	2556	2555	2556	2555	
สินค้ำสำเร็จรูป	36,301	36,053	(1,666)	(74)	34,635	35,979
สินค้ำสำเร็จรูประหว่างทาง	5,279	3,939	-	-	5,279	3,939
สินค้ำระหว่างผลิต	17,744	36,150	(69)	(1,693)	17,675	34,457
วัตถุดิบ	51,262	51,686	(355)	(1,671)	50,907	50,015
ภาชนะบรรจุและหีบห่อ	69,246	64,349	(615)	(1,089)	68,631	63,260
ส่วนประกอบและผงปรุง	6,599	6,108	(277)	(646)	6,322	5,462
อะไหล่และวัสดุโรงงาน	1,653	1,370	-	-	1,653	1,370
วัตถุดิบระหว่างทาง	26,186	-	-	-	26,186	-
<b>รวม</b>	<b>214,270</b>	<b>199,655</b>	<b>(2,982)</b>	<b>(5,173)</b>	<b>211,288</b>	<b>194,482</b>

11. สินทรัพย์หมุนเวียนอื่น

(หน่วย: พันบาท)

	งบการเงินรวม		งบการเงินเฉพาะกิจการ	
	2556	2555	2556	2555
ภาษีมูลค่าเพิ่มรอเรียกคืน	6,749	4,442	6,119	2,837
เงินจ่ายล่วงหน้าค่าซื้อวัตถุดิบ	3,669	2,689	3,647	2,689
ค่าใช้จ่ายจ่ายล่วงหน้า	2,926	2,497	2,926	2,497
สินทรัพย์หมุนเวียนอื่น	842	793	367	531
รวม	14,186	10,421	13,059	8,554

12. เงินฝากธนาคารที่มีภาระค้ำประกัน

ยอดคงเหลือนี้ คือ เงินฝากประจำซึ่งบริษัทฯ ได้นำไปค้ำประกันวงเงินสินเชื่อจากธนาคาร

13. เงินลงทุนในบริษัทย่อย

เงินลงทุนในบริษัทย่อยตามที่แสดงในงบการเงินเฉพาะกิจการ มีรายละเอียดดังต่อไปนี้

บริษัท	ทุนเรียกชำระแล้ว		สัดส่วนเงินลงทุน		ราคาทุน		เงินปันผลที่บริษัทฯ รับระหว่างปี	
	2556	2555	2556	2555	2556	2555	2556	2555
			(ร้อยละ)	(ร้อยละ)				
บริษัท เก้าแก่น้อย เรสโตรองก์								
แอนด์ แฟรนไชส์ จำกัด	35,000	35,000	100	100	35,000	35,000	-	-
บริษัท วอนทอมอร์ อินดัสตรี จำกัด	5,000	5,000	100	100	4,543	4,543	-	-
บริษัท เอ็มซีพี เทรดิงแอนด์ ซัพพลาย จำกัด	1,000	1,000	100	100	491	491	-	4,999
รวม					40,034	40,034	-	4,999

14. ที่ดิน อาคารและอุปกรณ์


(หน่วย: พันบาท)

	งบการเงินรวม						รวม
	ที่ดินและ	อาคารและ	เครื่องจักร	เครื่องตกแต่ง	สินทรัพย์		
	ส่วนปรับปรุง	ส่วนปรับปรุง	และ	และเครื่องใช้	ระหว่างติดตั้ง		
ที่ดิน	อาคาร	อุปกรณ์	สำนักงาน	ยานพาหนะ	และก่อสร้าง		
<b>ราคาทุน</b>							
1 มกราคม 2555	41,653	48,520	215,100	41,429	15,006	10,293	372,001
ซื้อเพิ่ม	10,595	3,437	30,088	14,400	7,606	52,880	119,006
จำหน่าย/ตัดจำหน่าย	-	-	(11,358)	(2,870)	(5,047)	-	(19,275)
ลดลงจากการขายเงินลงทุนในบริษัทย่อย	-	-	(1,022)	(204)	-	-	(1,226)
โอนเข้า (ออก)	-	25,215	120	-	-	(25,335)	-
31 ธันวาคม 2555	52,248	77,172	232,928	52,755	17,565	37,838	470,506
ซื้อเพิ่ม	5,416	655	9,093	8,459	11,587	42,983	78,193
จำหน่าย/ตัดจำหน่าย	-	(18,291)	(3,911)	(2,091)	(6,500)	-	(30,793)
โอนเข้า (ออก)	-	28,569	12,951	614	-	(42,134)	-
31 ธันวาคม 2556	57,664	88,105	251,061	59,737	22,652	38,687	517,906
<b>ค่าเสื่อมราคาสะสม</b>							
1 มกราคม 2555	96	6,508	71,733	13,597	6,350	-	98,284
ค่าเสื่อมราคาสำหรับปี	221	2,799	41,907	8,880	2,960	-	56,767
ค่าเสื่อมราคาสำหรับส่วนที่จำหน่าย	-	-	(1,261)	(820)	(3,283)	-	(5,364)
ลดลงจากการขายเงินลงทุนในบริษัทย่อย	-	-	(78)	(14)	-	-	(89)
31 ธันวาคม 2555	317	9,307	112,301	21,646	6,027	-	149,598
ค่าเสื่อมราคาสำหรับปี	222	4,732	44,753	10,427	4,153	-	64,287
ค่าเสื่อมราคาสำหรับส่วนที่จำหน่าย/ตัดจำหน่าย	-	(4,543)	(2,921)	(1,417)	(2,821)	-	(11,702)
31 ธันวาคม 2556	539	9,496	154,133	30,656	7,359	-	202,183
<b>ค่าเผื่อการด้อยค่า</b>							
1 มกราคม 2555	-	-	-	-	-	-	-
31 ธันวาคม 2555	-	-	-	-	-	-	-
บันทึกเพิ่มระหว่างปี	-	2,912	1,586	-	-	-	4,498
31 ธันวาคม 2556	-	2,912	1,586	-	-	-	4,498
<b>มูลค่าสุทธิตามบัญชี</b>							
31 ธันวาคม 2555	51,931	67,865	120,627	31,109	11,538	37,838	320,908
31 ธันวาคม 2556	57,125	75,697	95,342	29,081	15,293	38,687	311,225
<b>ค่าเสื่อมราคาสำหรับปี</b>							
2555 (จำนวน 44.5 ล้านบาท รวมอยู่ในต้นทุนการผลิต ส่วนที่เหลือรวมอยู่ในค่าใช้จ่ายในการขายและบริหาร)							56,767
2556 (จำนวน 48.0 ล้านบาท รวมอยู่ในต้นทุนการผลิต ส่วนที่เหลือรวมอยู่ในค่าใช้จ่ายในการขายและบริหาร)							64,287

(หน่วย: พันบาท)

	งบการเงินเฉพาะกิจการ						รวม
	ที่ดินและ ส่วนปรับปรุง ที่ดิน	อาคารและ ส่วนปรับปรุง อาคาร	เครื่องจักร และ อุปกรณ์	เครื่องตกแต่ง และเครื่องใช้ สำนักงาน	ยานพาหนะ	สินทรัพย์ ระหว่างติดตั้ง และก่อสร้าง	
<b>ราคาทุน</b>							
1 มกราคม 2555	41,653	48,439	213,727	25,141	15,006	10,293	354,259
ซื้อเพิ่ม	10,595	3,358	29,809	10,534	7,606	52,040	113,942
จำหน่าย/ตัดจำหน่าย	-	-	(11,357)	(7)	(5,047)	-	(16,411)
โอนเข้า (ออก)	-	24,402	120	-	-	(24,522)	-
31 ธันวาคม 2555	52,248	76,199	232,299	35,668	17,565	37,811	451,790
ซื้อเพิ่ม	5,416	512	8,669	6,097	11,587	42,231	74,512
จำหน่าย/ตัดจำหน่าย	-	(18,291)	(3,911)	(1,032)	(6,500)	-	(29,734)
โอนเข้า (ออก)	-	28,570	12,951	587	-	(42,108)	-
31 ธันวาคม 2556	57,664	86,990	250,008	41,320	22,652	37,934	496,568
<b>ค่าเสื่อมราคาสะสม</b>							
1 มกราคม 2555	96	6,502	71,569	10,112	6,350	-	94,629
ค่าเสื่อมราคาสำหรับปี	221	2,767	41,824	5,507	2,960	-	53,279
ค่าเสื่อมราคาสำหรับ ส่วนที่จำหน่าย/ ตัดจำหน่าย	-	-	(1,261)	(2)	(3,283)	-	(4,546)
31 ธันวาคม 2555	317	9,269	112,132	15,617	6,027	-	143,362
ค่าเสื่อมราคาสำหรับปี	222	4,640	44,576	6,920	4,152	-	60,510
ค่าเสื่อมราคาสำหรับ ส่วนที่จำหน่าย/ ตัดจำหน่าย	-	(4,543)	(2,921)	(959)	(2,821)	-	(11,244)
31 ธันวาคม 2556	539	9,366	153,787	21,578	7,358	-	192,628
<b>ค่าเผื่อการด้อยค่า</b>							
1 มกราคม 2555	-	-	-	-	-	-	-
31 ธันวาคม 2555	-	-	-	-	-	-	-
บันทึกเพิ่มระหว่างปี	-	2,912	1,586	-	-	-	4,498
31 ธันวาคม 2556	-	2,912	1,586	-	-	-	4,498
<b>มูลค่าสุทธิตามบัญชี</b>							
31 ธันวาคม 2555	51,931	66,930	120,167	20,051	11,538	37,811	308,428
31 ธันวาคม 2556	57,125	74,712	94,635	19,742	15,294	37,934	299,442
ค่าเสื่อมราคาสำหรับปี							
2555 (จำนวน 44.2 ล้านบาท รวมอยู่ในต้นทุนการผลิต ส่วนที่เหลือรวมอยู่ในค่าใช้จ่ายในการขายและบริหาร)							53,279
2556 (จำนวน 47.8 ล้านบาท รวมอยู่ในต้นทุนการผลิต ส่วนที่เหลือรวมอยู่ในค่าใช้จ่ายในการขายและบริหาร)							60,510

ณ วันที่ 31 ธันวาคม 2556 บริษัทฯ มียอดคงเหลือของเครื่องจักรและยานพาหนะซึ่งได้มาภายใต้สัญญาเช่าการเงิน โดยมีมูลค่าสุทธิตามบัญชีเป็นจำนวนเงิน 34.8 ล้านบาท (2555: 41.6 ล้านบาท)



ณ วันที่ 31 ธันวาคม 2556 บริษัทฯมีอุปกรณจำนวนหนึ่งซึ่งตัดค่าเสื่อมราคาหมดแล้วแต่ยังใช้งานอยู่มูลค่าตามบัญชีก่อนหักค่าเสื่อมราคาสะสมของสินทรัพย์ดังกล่าวมีจำนวนเงิน 21.2 ล้านบาท (2555: 14.0 ล้านบาท)

บริษัทฯได้นำที่ดินพร้อมสิ่งปลูกสร้างซึ่งมีมูลค่าสุทธิตามบัญชี ณ วันที่ 31 ธันวาคม 2556 จำนวนเงิน 48.5 ล้านบาท ไปจดจำนองเพื่อค้ำประกันเงินกู้ยืมระยะยาวที่ได้รับจากธนาคาร (2555: 48.6 ล้านบาท)

#### 15. สินทรัพย์ไม่มีตัวตน

มูลค่าตามบัญชีของสินทรัพย์ไม่มีตัวตน ณ วันที่ 31 ธันวาคม 2556 และ 2555 แสดงได้ดังนี้

(หน่วย: พันบาท)

	งบการเงินรวม	งบการเงินเฉพาะกิจการ
	คอมพิวเตอร์ซอฟต์แวร์	คอมพิวเตอร์ซอฟต์แวร์
ณ วันที่ 31 ธันวาคม 2556		
ราคาทุน	13,088	11,004
หัก: ค่าตัดจำหน่ายสะสม	(4,115)	(3,073)
มูลค่าตามบัญชี - สุทธิ	8,973	7,931
ณ วันที่ 31 ธันวาคม 2555		
ราคาทุน	11,076	9,040
หัก: ค่าตัดจำหน่ายสะสม	(2,588)	(1,959)
มูลค่าตามบัญชี - สุทธิ	8,488	7,081

การกระทบยอดมูลค่าตามบัญชีของสินทรัพย์ไม่มีตัวตนสำหรับปี 2556 และ 2555 แสดงได้ดังนี้

(หน่วย: พันบาท)

	งบการเงินรวม		งบการเงินเฉพาะกิจการ	
	2556	2555	2556	2555
มูลค่าตามบัญชีต้นปี	8,488	9,009	7,081	7,985
ซื้อคอมพิวเตอร์ซอฟต์แวร์	2,012	738	1,964	-
ค่าตัดจำหน่าย	(1,527)	(1,259)	(1,114)	(904)
มูลค่าตามบัญชีปลายปี	8,973	8,488	7,931	7,081



16. สินทรัพย์ไม่หมุนเวียนอื่น

(หน่วย: พันบาท)

	งบการเงินรวม		งบการเงินเฉพาะกิจการ	
	2556	2555	2556	2555
เงินมัดจำและเงินประกัน	9,505	10,520	3,693	6,182
เงินย่ำล่วงหน้าที่ซื้อสินทรัพย์	23,239	4,825	18,905	4,645
สินทรัพย์ไม่หมุนเวียนอื่น	858	1,261	-	-
รวม	33,602	16,606	22,598	10,827

17. เงินกู้ยืมระยะสั้นจากธนาคาร

(หน่วย: พันบาท)

	อัตราดอกเบี้ย (ร้อยละต่อปี)		งบการเงินรวม/ งบการเงินเฉพาะกิจการ	
	2556	2555	2556	2555
ตัวสัญญาใช้เงิน	3.79 - 3.80	4.26	175,353	164,000
ทรัสต์รีซีท	2.00 - 3.85	3.50 - 4.40	145,065	44,536
รวม			320,418	208,536

เงินกู้ยืมระยะสั้นจากธนาคารค้ำประกันโดยกรรมการของบริษัทฯ เงินฝากประจำของบริษัทฯ และที่ดินพร้อมสิ่งปลูกสร้างของกรรมการบริษัทฯ

ณ วันที่ 31 ธันวาคม 2556 บริษัทฯ มีวงเงินกู้ยืมระยะสั้นตามสัญญาเงินกู้ที่ยังมิได้เบิกใช้เป็นจำนวนเงิน 841.2 ล้านบาท และ 7.4 ล้านดอลลาร์สหรัฐอเมริกา (2555: 428.5 ล้านบาท และ 5.1 ล้านดอลลาร์สหรัฐอเมริกา)

18. เจ้าหนี้การค้าและเจ้าหนี้อื่น

(หน่วย: พันบาท)

	งบการเงินรวม		งบการเงินเฉพาะกิจการ	
	2556	2555	2556	2555
เจ้าหนี้การค้า - กิจการที่เกี่ยวข้องกัน	9	1,044	8,771	11,099
เจ้าหนี้การค้า - กิจการที่ไม่เกี่ยวข้องกัน	227,530	217,961	204,208	200,719
เจ้าหนี้อื่น - กิจการที่เกี่ยวข้องกัน	155	-	389	1,710
เจ้าหนี้อื่น - กิจการที่ไม่เกี่ยวข้องกัน	2,822	2,846	-	2,281
เจ้าหนี้ค่าซื้อสินทรัพย์	3,924	5,072	3,923	5,072
ค่าใช้จ่ายค้างจ่าย	140,315	114,651	139,242	111,611
รวม	374,755	341,574	356,533	332,492

19. เงินกู้ยืมระยะสั้นอื่น

(หน่วย: พันบาท)

	งบการเงินรวม / งบการเงินเฉพาะกิจการ	
	2556	2555
ตั๋วแลกเงิน - ราคาตามมูลค่า	50,000	135,000
หัก: ดอกเบี้ยจ่ายล่วงหน้า	(450)	(2,918)
สุทธิ	49,550	132,082

เงินกู้ยืมระยะสั้นอื่นของบริษัทฯเป็นตั๋วแลกเงินซึ่งคิดดอกเบี้ยในอัตราร้อยละ 4.00 ต่อปี โดยมีกำหนดชำระคืนในเดือนมีนาคม 2557 (2555: ร้อยละ 4.00 ถึง 4.05 ต่อปี โดยมีกำหนดชำระคืนในเดือนมกราคมและมกราคม 2556) เงินกู้ยืมระยะสั้นนี้ไม่มีหลักทรัพย์ค้ำประกัน

20. เงินกู้ยืมระยะยาว

(หน่วย: พันบาท)

เงินกู้	อัตราดอกเบี้ย (ร้อยละต่อปี)	การชำระคืน	งบการเงินรวม/ งบการเงินเฉพาะกิจการ	
			2556	2555
1	5.75*	ชำระคืนเป็นงวดทุกเดือนๆละไม่ต่ำกว่า 275,000 บาท เริ่มตั้งแต่เดือนมีนาคม 2554 จนถึงเดือนกุมภาพันธ์ 2561	13,751	16,092
2	5.63**	ชำระคืนเป็นงวดทุกเดือนๆละไม่ต่ำกว่า 166,667 บาท เริ่มตั้งแต่เดือนกรกฎาคม 2555 จนถึงเดือนมิถุนายน 2560	7,000	9,000
รวม			20,751	25,092
หัก: ส่วนที่ถึงกำหนดชำระภายในหนึ่งปี			(4,155)	(3,900)
ส่วนที่ถึงกำหนดชำระเกินกว่าหนึ่งปี			16,596	21,192

\* ปีที่ 1 ถึง 3 คิดอัตราดอกเบี้ยร้อยละ MLR ลบร้อยละ 1 ต่อปี ปีที่ 4 เป็นต้นไปคิดอัตราดอกเบี้ยร้อยละ MLR ลบร้อยละ 0.5 ต่อปี

\*\* คิดอัตราดอกเบี้ยร้อยละ MLR ลบร้อยละ 1.5 ต่อปี

การเปลี่ยนแปลงของบัญชีเงินกู้ยืมระยะยาวสำหรับปีสิ้นสุดวันที่ 31 ธันวาคม 2556 มีรายละเอียดดังนี้

(หน่วย: พันบาท)

	งบการเงินรวม/ งบการเงินเฉพาะกิจการ
ยอดคงเหลือ ณ วันที่ 1 มกราคม 2556	25,092
หัก: ชำระคืนเงินกู้	(4,341)
ยอดคงเหลือ ณ วันที่ 31 ธันวาคม 2556	20,751

บริษัทฯ กู้ยืมเงินดังกล่าวทั้งหมดเพื่อซื้อที่ดิน เงินกู้ยืมนี้ค้ำประกันโดยการจดจำนองที่ดินดังกล่าว ภายใต้สัญญาเงินกู้นี้ บริษัทฯ ต้องปฏิบัติตามเงื่อนไขทางการเงินบางประการตามที่ระบุในสัญญา เช่น การดำรงอัตราส่วนหนี้สินต่อส่วนของผู้ถือหุ้น และอัตราส่วนความสามารถในการชำระหนี้ให้ เป็นไปตามสัญญา เป็นต้น

21. หนี้สินตามสัญญาเช่าการเงิน

(หน่วย: พันบาท)

	งบการเงินรวม/ งบการเงินเฉพาะกิจการ	
	2556	2555
หนี้สินตามสัญญาเช่าการเงิน	29,873	37,022
หัก : ดอกเบียดำเนินการตัดจำหน่าย	(1,654)	(2,713)
รวม	28,219	34,309
หัก: ส่วนที่ถึงกำหนดชำระภายในหนึ่งปี	(12,753)	(11,328)
ส่วนที่ถึงกำหนดชำระเกินกว่าหนึ่งปี	15,466	22,981

บริษัทฯ ได้ทำสัญญาเช่าการเงินกับบริษัทลีสซิ่งเพื่อเช่าเครื่องจักรและยานพาหนะซึ่งใช้ในการดำเนินงานของกิจการ โดยมีกำหนดการชำระค่าเช่าเป็นรายเดือน อายุของสัญญามีระยะเวลา 2 ถึง 5 ปี บริษัทฯ มีภาระผูกพันที่จะต้องจ่ายค่าเช่าขั้นต่ำตามสัญญาเช่าการเงินดังนี้

(หน่วย: พันบาท)

	ณ วันที่ 31 ธันวาคม 2556		
	ไม่เกิน 1 ปี	1 - 5 ปี	รวม
ผลรวมของจำนวนเงินขั้นต่ำที่ต้องจ่ายทั้งสิ้นตามสัญญาเช่า	13,860	16,013	29,873
ดอกเบียดำเนินการตัดบัญชี	(1,107)	(547)	(1,654)
มูลค่าปัจจุบันของจำนวนเงินขั้นต่ำที่ต้องจ่ายทั้งสิ้นตามสัญญาเช่า	12,753	15,466	28,219

(หน่วย: พันบาท)

	ณ วันที่ 31 ธันวาคม 2555		
	ไม่เกิน 1 ปี	1 - 5 ปี	รวม
ผลรวมของจำนวนเงินขั้นต่ำที่ต้องจ่ายทั้งสิ้นตามสัญญาเช่า	12,831	24,191	37,022
ดอกเบียดำเนินการตัดบัญชี	(1,503)	(1,210)	(2,713)
มูลค่าปัจจุบันของจำนวนเงินขั้นต่ำที่ต้องจ่ายทั้งสิ้นตามสัญญาเช่า	11,328	22,981	34,309

22. หนี้สินหมุนเวียนอื่น

(หน่วย: พันบาท)

	งบการเงินรวม		งบการเงินเฉพาะกิจการ	
	2556	2555	2556	2555
เจ้าหนี้กรมสรรพากร	5,882	6,434	5,790	6,395
ประมาณการหนี้สินสำหรับคดีฟ้องร้อง	1,380	1,380	1,380	1,380
เงินรับล่วงหน้าค่าซื้อสินค้า	493	985	493	216
เจ้าหนี้สัญญาซื้อขายเงินตราต่างประเทศ	5,125	14	5,125	14
หนี้สินหมุนเวียนอื่น	1,366	106	1,224	786
รวม	14,246	8,919	14,012	8,791

23. ดำรงผลประโยชน์ระยะยาวของพนักงาน

จำนวนเงินดำรงผลประโยชน์ระยะยาวของพนักงานซึ่งเป็นเงินชดเชยพนักงานเมื่อออกจากงาน ณ วันที่ 31 ธันวาคม 2556 และ 2555 แสดงได้ดังนี้

(หน่วย: พันบาท)

	งบการเงินรวม		งบการเงินเฉพาะกิจการ	
	2556	2555	2556	2555
ภาระผูกพันตามโครงการผลประโยชน์ต้นปี	4,155	5,080	4,065	4,967
ต้นทุนบริการในปัจจุบัน	911	962	863	898
ต้นทุนดอกเบี้ย	119	107	115	103
กำไรจากการประมาณการตามหลัก				
คณิตศาสตร์ประกันภัย	-	(1,994)	-	(1,903)
ภาระผูกพันตามโครงการผลประโยชน์ปลายปี	5,185	4,155	5,043	4,065
หนี้สินในช่วงที่เปลี่ยนแปลงที่ยังไม่รับรู้	(1,494)	(2,241)	(1,474)	(2,211)
ดำรงผลประโยชน์ระยะยาวของพนักงานปลายปี	3,691	1,914	3,569	1,854

ค่าใช้จ่ายเกี่ยวกับผลประโยชน์ระยะยาวของพนักงานรวมอยู่ในส่วนของกำไรหรือขาดทุนแสดงได้  
ดังนี้

(หน่วย: พันบาท)

	งบการเงินรวม		งบการเงินเฉพาะกิจการ	
	2556	2555	2556	2555
ต้นทุนบริการในปัจจุบัน	911	962	863	898
ต้นทุนดอกเบี้ย	119	107	115	103
ผลกำไรจากการประมาณการตามหลักคณิตศาสตร์				
ประกันภัยที่รับรู้ในปี	-	(1,994)	-	(1,903)
หนี้สินในช่วงที่เปลี่ยนแปลงที่รับรู้ในปี	747	747	737	737
รวมค่าใช้จ่าย (รายได้อื่น) ที่รับรู้ในส่วนของ กำไรหรือขาดทุน	1,777	(178)	1,715	(165)
ค่าใช้จ่าย (รายได้อื่น) ดังกล่าวรับรู้ในรายการ ต่อไปนี้เป็นส่วนของกำไรหรือขาดทุน				
ต้นทุนขาย (รายได้อื่น)	1,175	(46)	1,133	(66)
ค่าใช้จ่ายในการขายและบริหาร (รายได้อื่น)	602	(132)	582	(99)

สมมติฐานที่สำคัญในการประมาณการตามหลักคณิตศาสตร์ประกันภัย ณ วันประเมินสรุปได้ดังนี้

	งบการเงินรวม/ งบการเงินเฉพาะกิจการ	
	2556 (ร้อยละต่อปี)	2555 (ร้อยละต่อปี)
อัตราคิดลด	4.1	4.1
อัตราการขึ้นเงินเดือนในอนาคต	3.05 - 6.0	3.05 - 6.0
อัตราการเปลี่ยนแปลงในจำนวนพนักงาน (ขึ้นกับช่วงอายุ)		
พนักงานรายวัน	30	30
พนักงานรายเดือน	13	13

จำนวนเงินการระดมทุนตามโครงการผลประโยชน์สำหรับปีปัจจุบันและสองปีย้อนหลังแสดงได้ดังนี้

(หน่วย: พันบาท)

	งบการเงิน	
	งบการเงินรวม	เฉพาะกิจการ
ปี 2556	5,185	5,043
ปี 2555	4,155	4,065
ปี 2554	5,080	4,968

#### 24. ทุนเรือนหุ้น

เมื่อวันที่ 30 เมษายน 2556 ที่ประชุมสามัญประจำปีผู้ถือหุ้นของบริษัทฯ ได้มีมติอนุมัติให้บริษัทฯ ดำเนินการในเรื่องต่าง ๆ ดังต่อไปนี้

- ก) อนุมัติให้เปลี่ยนแปลงมูลค่าที่ตราไว้ของหุ้นสามัญของบริษัทฯ จากมูลค่าหุ้นละ 100 บาท เป็นมูลค่าหุ้นละ 1 บาท ส่งผลให้ทุนจดทะเบียนของบริษัทฯ เปลี่ยนแปลงเป็น 160 ล้านหุ้น มูลค่าที่ตราไว้หุ้นละ 1 บาท รวมมูลค่าทั้งสิ้น 160 ล้านบาท โดยบริษัทฯ ได้จดทะเบียนการเปลี่ยนแปลงมูลค่าที่ตราไว้ของหุ้นสามัญของบริษัทฯ กับกระทรวงพาณิชย์เมื่อวันที่ 10 พฤษภาคม 2556
- ข) อนุมัติให้เพิ่มทุนจดทะเบียนของบริษัทฯ จากเดิม 160 ล้านบาท เป็น 300 ล้านบาท โดยการออกหุ้นสามัญเพิ่มทุนจำนวน 140 ล้านหุ้น มูลค่าที่ตราไว้หุ้นละ 1 บาท และอนุมัติการจัดสรรหุ้นเพิ่มทุนดังกล่าวดังนี้
  - จัดสรรหุ้นเพิ่มทุนจำนวน 60 ล้านหุ้น เพื่อเสนอขายแก่ผู้ถือหุ้นเดิมในอัตราส่วน 1 หุ้นเดิม ต่อ 0.375 หุ้นใหม่ ในราคาหุ้นละ 1 บาท
  - จัดสรรหุ้นเพิ่มทุนจำนวน 80 ล้านหุ้น เพื่อเสนอขายแก่ประชาชนทั่วไปเป็นครั้งแรก (IPO) บริษัทฯ ได้จดทะเบียนเพิ่มทุนจดทะเบียนของบริษัทฯ เป็น 300 ล้านบาท กับกระทรวงพาณิชย์เมื่อวันที่ 10 พฤษภาคม 2556
- ค) อนุมัติให้นำหุ้นของบริษัทฯ เข้าจดทะเบียนเป็นหลักทรัพย์จดทะเบียนในตลาดหลักทรัพย์แห่งประเทศไทย

25. สำรองตามกฎหมาย

ภายใต้บทบัญญัติของมาตรา 116 แห่งพระราชบัญญัติบริษัทมหาชนจำกัด พ.ศ. 2535 บริษัทฯ ต้องจัดสรรกำไรสุทธิประจำปีส่วนหนึ่งไว้เป็นทุนสำรองไม่น้อยกว่าร้อยละ 5 ของกำไรสุทธิประจำปีหักด้วยยอดขาดทุนสะสมยกมา (ถ้ามี) จนกว่าทุนสำรองนี้จะมีจำนวนไม่น้อยกว่าร้อยละ 10 ของทุนจดทะเบียน สำรองตามกฎหมายดังกล่าวไม่สามารถนำไปจ่ายเงินปันผล

ภายใต้บทบัญญัติของมาตรา 1202 แห่งประมวลกฎหมายแพ่งและพาณิชย์ของประเทศไทย บริษัทฯ ต้องจัดสรรทุนสำรองไม่น้อยกว่าร้อยละ 5 ของจำนวนผลกำไรซึ่งบริษัทฯ ย่อยทำมาหาได้ทุกราวที่จ่ายเงินปันผลจนกว่าทุนสำรองนั้นจะมีจำนวนไม่น้อยกว่าร้อยละ 10 ของทุนจดทะเบียนของบริษัทฯ ย่อย สำรองตามกฎหมายดังกล่าวไม่สามารถนำไปจ่ายเงินปันผล

26. ค่าใช้จ่ายตามลักษณะ

รายการค่าใช้จ่ายแบ่งตามลักษณะประกอบด้วยรายการค่าใช้จ่ายที่สำคัญดังต่อไปนี้

(หน่วย: พันบาท)

	งบการเงินรวม		งบการเงินเฉพาะกิจการ	
	2556	2555	2556	2555
เงินเดือน ค่าแรงและผลประโยชน์อื่นของ				
พนักงาน	457,218	364,261	435,915	347,672
ค่าเสื่อมราคา	64,287	56,767	60,510	53,279
ค่าตัดจำหน่าย	1,527	1,259	1,114	904
ค่าเช่าจ่ายตามสัญญาเช่าดำเนินงาน	30,920	28,945	22,343	23,725
ค่าขนส่ง	50,902	47,479	50,732	46,591
ค่าสาธารณูปโภคและพลังงานเชื้อเพลิง	24,936	22,223	23,940	21,277
ค่าส่งเสริมการขาย	382,905	262,071	388,731	273,758
วัตถุดิบและวัสดุสิ้นเปลืองใช้ไป	1,365,004	1,379,060	1,374,975	1,401,451
การเปลี่ยนแปลงในสินค้าสำเร็จรูปและ				
สินค้าระหว่างผลิต	19,873	(34,478)	16,818	(29,788)



27. ภาษีเงินได้

ค่าใช้จ่ายภาษีเงินได้สำหรับปีสิ้นสุดวันที่ 31 ธันวาคม 2556 และ 2555 สรุปได้ดังนี้

	(หน่วย: พันบาท)			
	งบการเงินรวม		งบการเงินเฉพาะกิจการ	
	2556	2555	2556	2555
	(ปรับปรุงใหม่)		(ปรับปรุงใหม่)	
<b>ภาษีเงินได้ปัจจุบัน</b>				
ภาษีเงินได้นิติบุคคลสำหรับปี	41,450	44,161	41,406	43,236
ภาษีเงินได้รอการตัดบัญชี				
ภาษีเงินได้รอการตัดบัญชีจากการเกิด				
ผลแตกต่างชั่วคราวและการกลับรายการ				
ผลแตกต่างชั่วคราว	(2,177)	(942)	(2,285)	(724)
ค่าใช้จ่ายภาษีเงินได้ที่แสดงอยู่ใน				
งบกำไรขาดทุนเบ็ดเสร็จ	39,273	43,219	39,121	42,512

รายการกระทบยอดจำนวนเงินระหว่างค่าใช้จ่ายภาษีเงินได้กับผลคูณของกำไรทางบัญชีกับอัตราภาษีที่ใช้สำหรับปีสิ้นสุดวันที่ 31 ธันวาคม 2556 และ 2555 สามารถแสดงได้ดังนี้

	(หน่วย: พันบาท)			
	งบการเงินรวม		งบการเงินเฉพาะกิจการ	
	2556	2555	2556	2555
	(ปรับปรุงใหม่)		(ปรับปรุงใหม่)	
กำไรทางบัญชีก่อนภาษีเงินได้นิติบุคคล	167,587	148,643	172,354	151,309
อัตราภาษีเงินได้นิติบุคคล	ร้อยละ 20	ร้อยละ 23	ร้อยละ 20	ร้อยละ 23
กำไรทางบัญชีก่อนภาษีเงินได้นิติบุคคล				
คูณอัตราภาษี	33,517	34,188	34,471	34,801
ผลกระทบทางภาษีจากการตัดรายการระหว่างกัน	(226)	1,113	-	-
ผลกระทบทางภาษีสำหรับ:				
ค่าใช้จ่ายต้องห้าม	6,505	8,229	5,173	8,022
ค่าใช้จ่ายที่มีสิทธิหักได้เพิ่มขึ้น	(523)	(311)	(523)	(311)
รวม	5,982	7,918	4,650	7,711
ค่าใช้จ่ายภาษีเงินได้ที่แสดงอยู่ใน				
งบกำไรขาดทุนเบ็ดเสร็จ	39,273	43,219	39,121	42,512

ส่วนประกอบของสินทรัพย์ภาษีเงินได้รอการตัดบัญชีประกอบด้วยรายการดังต่อไปนี้

(หน่วย: ล้านบาท)

	งบแสดงฐานะการเงิน					
	งบการเงินรวม			งบการเงินเฉพาะกิจการ		
	31 ธันวาคม 2556	31 ธันวาคม 2555	1 มกราคม 2555	31 ธันวาคม 2556	31 ธันวาคม 2555	1 มกราคม 2555
		(ปรับปรุงใหม่)			(ปรับปรุงใหม่)	
<b>สินทรัพย์ภาษีเงินได้รอการตัดบัญชี</b>						
ค่าเสื่อมหนี้สงสัยจะสูญ	348	116	266	348	116	266
ค่าเผื่อการลดลงของมูลค่า						
สินค้ายคงเหลือ	636	1,200	473	596	1,035	473
ค่าเผื่อการค้ำของสินทรัพย์	900	-	-	900	-	-
ค่าเสื่อมราคาสะสม - อุปกรณ์	650	532	187	650	532	187
สำรองผลประโยชน์ระยะยาว						
ของพนักงาน	731	381	407	714	371	404
ขาดทุนที่ยังไม่เกิดขึ้นจากสัญญา						
ซื้อขายเงินตราต่างประเทศ						
ล่วงหน้า	1,131	-	-	1,131	-	-
ขาดทุนทางภาษียังไม่ได้ใช้	235	225	178	-	-	-
<b>รวม</b>	<b>4,631</b>	<b>2,454</b>	<b>1,511</b>	<b>4,339</b>	<b>2,054</b>	<b>1,330</b>

ในเดือนตุลาคม 2554 คณะรัฐมนตรีได้มีมติให้ปรับลดอัตราภาษีเงินได้นิติบุคคลจากอัตรา ร้อยละ 30 เป็น ร้อยละ 23 ในปี 2555 และเป็นร้อยละ 20 ตั้งแต่ปี 2556 เป็นต้นไป และในเดือนธันวาคม 2554 ได้มีพระราชกฤษฎีกาประกาศลดอัตราภาษีเงินได้นิติบุคคลเพื่อให้เป็นไปตามมติคณะรัฐมนตรีดังกล่าว สำหรับปี 2555 ถึง 2557 และบริษัทฯและบริษัทย่อยได้สะท้อนผลกระทบของการเปลี่ยนแปลงอัตราภาษีดังกล่าวในการคำนวณภาษีเงินได้รอการตัดบัญชีตามที่แสดงไว้ข้างต้นแล้ว

ณ วันที่ 31 ธันวาคม 2556 บริษัทย่อยมีรายการผลแตกต่างชั่วคราวที่ใช้หักภาษีและขาดทุนทางภาษีที่ยังไม่ได้ใช้จำนวนเงิน 11.8 ล้านบาท (2555: 7.3 ล้านบาท) ที่บริษัทย่อยไม่ได้บันทึกสินทรัพย์ภาษีเงินได้รอการตัดบัญชี เนื่องจากบริษัทย่อยพิจารณาแล้วเห็นว่าบริษัทย่อยอาจไม่มีกำไรทางภาษีในอนาคตเพียงพอที่จะนำผลแตกต่างชั่วคราวและขาดทุนทางภาษีที่ยังไม่ได้ใช้ข้างต้นมาใช้ประโยชน์ได้

28. การส่งเสริมการลงทุน

บริษัทฯ ได้รับสิทธิพิเศษทางภาษีจากคณะกรรมการส่งเสริมการลงทุนสำหรับการผลิตผลิตภัณฑ์จากสาหร่ายและผลิตภัณฑ์ขนมขบเคี้ยวจากแป้ง โดยการอนุมัติของคณะกรรมการส่งเสริมการลงทุน ภายใต้เงื่อนไขต่างๆที่กำหนดไว้ บริษัทฯ ได้รับสิทธิประโยชน์ทางภาษีที่มีสาระสำคัญดังต่อไปนี้

บัตรส่งเสริมเลขที่	1433/2553	1514(2)/2554	2155(2)/2554
สิทธิประโยชน์สำคัญที่ได้รับ			
1. ได้รับยกเว้นอากรขาเข้าสำหรับเครื่องจักรตามที่คณะกรรมการพิจารณาอนุมัติ	ได้รับ	ได้รับ	ได้รับ (ยังไม่ได้ใช้สิทธิ)
2. ได้รับยกเว้นภาษีเงินได้นิติบุคคลสำหรับกำไรสุทธิที่ได้จากการประกอบกิจการที่ได้รับการส่งเสริม	-	8 ปี (ยังไม่ได้ใช้สิทธิ)	3 ปี (ยังไม่ได้ใช้สิทธิ)
3. ได้รับยกเว้นอากรขาเข้าสำหรับวัตถุดิบและวัสดุจำเป็นที่ต้องนำเข้ามาจากต่างประเทศเพื่อใช้ในการผลิตเพื่อการส่งออกเป็นระยะเวลา 1 ปี นับตั้งแต่วันนำเข้าวันแรก และได้รับการขยายเวลาการได้รับสิทธิ	ได้รับ	ได้รับ (ยังไม่ได้ใช้สิทธิ)	ได้รับ (ยังไม่ได้ใช้สิทธิ)
4. ได้รับยกเว้นอากรขาเข้าสำหรับของที่นำเข้ามาเพื่อส่งกลับออกไปเป็นระยะเวลา 1 ปี นับแต่วันนำเข้าครั้งแรก และได้รับการขยายเวลาการได้รับสิทธิ	ได้รับ	ได้รับ (ยังไม่ได้ใช้สิทธิ)	ได้รับ (ยังไม่ได้ใช้สิทธิ)

29. กำไรต่อหุ้นขั้นพื้นฐาน

กำไรต่อหุ้นขั้นพื้นฐานคำนวณโดยหารกำไรสำหรับปีที่เป็นผู้ถือหุ้นของบริษัทฯ (ไม่รวมกำไรขาดทุนเบ็ดเสร็จอื่น) ด้วยจำนวนถัวเฉลี่ยถ่วงน้ำหนักของหุ้นสามัญที่ออกอยู่ในระหว่างปีและได้ปรับจำนวนหุ้นสามัญสำหรับปีสิ้นสุดวันที่ 31 ธันวาคม 2556 และ 2555 ตามสัดส่วนที่เปลี่ยนแปลงไปของจำนวนหุ้นสามัญที่เกิดจากการเปลี่ยนแปลงมูลค่าหุ้นที่ตราไว้จากมูลค่าหุ้นละ 100 บาท เป็นมูลค่าหุ้นละ 1 บาท ตามมติที่ประชุมสามัญประจำปีผู้ถือหุ้นของบริษัทฯ เมื่อวันที่ 30 เมษายน 2556 ตามที่กล่าวไว้ในหมายเหตุประกอบงบการเงินข้อ 24 โดยถือเสมือนว่าการแตกหุ้นได้เกิดขึ้นตั้งแต่วันเริ่มต้นของงวดแรกที่เสนอรายงาน

### 30. ข้อมูลทางการเงินจำแนกตามส่วนงาน

ข้อมูลส่วนงานดำเนินงานที่น่าเสนอนี้สอดคล้องกับรายงานภายในของบริษัทฯและบริษัทย่อยที่ผู้มีอำนาจตัดสินใจสูงสุดด้านการดำเนินงาน ได้รับและสอบทานอย่างสม่ำเสมอเพื่อใช้ในการตัดสินใจในการจัดสรรทรัพยากรให้กับส่วนงานและประเมินผลการดำเนินงานของส่วนงาน

เพื่อวัตถุประสงค์ในการบริหารงาน บริษัทฯและบริษัทย่อยจัดโครงสร้างองค์กรเป็นหน่วยธุรกิจตามประเภทของผลิตภัณฑ์ บริษัทฯและบริษัทย่อยมีส่วนงานที่รายงานทั้งสิ้น 3 ส่วนงาน ดังนี้

- 1) ส่วนงานขนมขบเคี้ยว เป็นส่วนงานที่เป็นผู้ผลิตและจำหน่ายสาหร่ายทะเลทอด ออบและขนมขบเคี้ยวที่มีสาหร่ายเป็นส่วนประกอบทั้งตลาดในประเทศและตลาดส่งออก
- 2) ส่วนงานแฟรนไชส์ภัตตาคาร ร้านอาหารและเครื่องดื่ม เป็นส่วนงานที่เป็นร้านค้าปลีกจำหน่ายขนมขบเคี้ยว อาหารและเครื่องดื่ม และประกอบธุรกิจแฟรนไชส์
- 3) ส่วนงานผงปรุงรสอาหาร เป็นส่วนงานที่เป็นผู้ผลิตและจำหน่ายผงปรุงรสสำหรับการผลิตสาหร่ายทะเลทอดให้แก่บริษัทฯเป็นหลัก

บริษัทฯและบริษัทย่อยไม่มีการรวมส่วนงานดำเนินงานเป็นส่วนงานที่รายงานข้างต้น

ผู้มีอำนาจตัดสินใจสูงสุดสอบทานผลการดำเนินงานของแต่ละหน่วยธุรกิจแยกจากกันเพื่อวัตถุประสงค์ในการตัดสินใจเกี่ยวกับการจัดสรรทรัพยากรและการประเมินผลการปฏิบัติงาน บริษัทฯประเมินผลการปฏิบัติงานของส่วนงาน โดยพิจารณาจากกำไรหรือขาดทุนจากการดำเนินงานและสินทรัพย์รวมซึ่งวัดมูลค่าโดยใช้เกณฑ์เดียวกับที่ใช้ในการวัดกำไรหรือขาดทุนจากการดำเนินงานและสินทรัพย์รวมในงบการเงิน

การบันทึกบัญชีสำหรับรายการระหว่างส่วนงานที่รายงานเป็นไปในลักษณะเดียวกับการบันทึกบัญชีสำหรับรายการธุรกิจกับบุคคลภายนอก

ข้อมูลรายได้ กำไร (ขาดทุน) และสินทรัพย์รวมของส่วนงานของบริษัทฯและบริษัทย่อยสำหรับปี  
สิ้นสุดวันที่ 31 ธันวาคม 2556 และ 2555 มีดังต่อไปนี้

(หน่วย: ล้านบาท)

	ส่วนงาน นมขบเคี้ยว		ส่วนงานแฟรนไชส์ ภัตตาคารร้านอาหาร และเครื่องดื่ม		ส่วนงาน ผงปรุงอาหาร		รวมส่วนงาน		การตัดรายการบัญชี ระหว่างกัน		งบการเงิน รวม	
	2556	2555	2556	2555	2556	2555	2556	2555	2556	2555	2556	2555
	(ปรับปรุงใหม่)											
รายได้จากลูกค้าภายนอก	2,574	2,326	63	90	79	80	2,716	2,496	-	-	2,716	2,496
รายได้ระหว่างส่วนงาน	82	82	65	48	-	-	147	-	(147)	(130)	-	-
ดอกเบี้ยรับ	2	1	-	-	-	-	2	1	-	-	2	1
ดอกเบี้ยจ่าย	(15)	(19)	-	-	-	-	(15)	(19)	-	-	(15)	(19)
ค่าเสื่อมราคาและค่าตัดจำหน่าย	(63)	(54)	(3)	(4)	-	-	(66)	(58)	-	-	(66)	(58)
ค่าใช้จ่ายภาษีเงินได้	(39)	(43)	-	-	-	-	(39)	(43)	-	-	(39)	(43)
ขาดทุนจากการขายเงินลงทุน ในบริษัทย่อย	-	(16)	-	-	-	-	-	-	-	-	-	(16)
ขาดทุนจากการค้ำของ สินทรัพย์	(4)	-	-	-	-	-	(4)	-	-	-	(4)	-
กำไร (ขาดทุน) ของส่วนงาน	131	109	(5)	-	1	1	127	110	1	(5)	128	105
สินทรัพย์รวมของส่วนงาน	1,097	1,045	52	42	20	16	1,169	1,103	(79)	(69)	1,090	1,034
การเพิ่มขึ้น (ลดลง) ของ สินทรัพย์ไม่หมุนเวียนที่ ไม่รวมเครื่องมือทางการเงิน และสินทรัพย์ภาษีเงินได้ รอตัดบัญชี	4	51	4	(1)	-	1	8	51	-	-	8	51

บริษัทฯและบริษัทย่อยดำเนินธุรกิจในประเทศเดียว คือประเทศไทย ดังนั้นรายได้และสินทรัพย์  
ที่แสดงอยู่ในงบการเงิน จึงถือเป็นการรายงานตามเขตภูมิศาสตร์แล้ว

รายได้จากลูกค้าภายนอกกำหนดขึ้นตามสถานที่ตั้งของลูกค้าสำหรับปีสิ้นสุดวันที่ 31 ธันวาคม 2556  
และ 2555 มีดังต่อไปนี้

(หน่วย: พันบาท)

ประเทศ	2556	2555
ไทย	1,601,058	1,617,999
อิน โดนีเซีย	298,485	172,665
มาเลเซีย	129,939	97,596
ฮ่องกง	95,285	79,168
สิงคโปร์	89,006	85,006
ไต้หวัน	85,670	142,817
อื่นๆ	416,186	300,335
รวม	2,715,629	2,495,586

สำหรับปี 2556 บริษัทฯ มีรายได้จากลูกค้ารายใหญ่จำนวน 2 ราย เป็นจำนวนเงิน 1,086 ล้านบาท ซึ่งมาจากส่วนงานขนมขบเคี้ยว (2555: บริษัทฯ มีรายได้จากลูกค้ารายใหญ่จำนวน 2 ราย เป็นจำนวนเงิน 1,029 ล้านบาท ซึ่งมาจากส่วนงานขนมขบเคี้ยว)

### 31. กองทุนสำรองเลี้ยงชีพ

เมื่อวันที่ 11 ธันวาคม 2555 บริษัทฯ และพนักงาน ได้ร่วมกันจัดตั้งกองทุนสำรองเลี้ยงชีพขึ้นตามพระราชบัญญัติกองทุนสำรองเลี้ยงชีพ พ.ศ. 2530 โดยบริษัทฯ และพนักงาน จะจ่ายสมทบเข้ากองทุนเป็นรายเดือน ในอัตราร้อยละ 5 ของเงินเดือน กองทุนสำรองเลี้ยงชีพนี้บริหาร โดยบริษัทหลักทรัพย์จัดการกองทุน กรุงไทย จำกัด (มหาชน) และจะจ่ายให้แก่พนักงานเมื่อพนักงานนั้นออกจากงานตามระเบียบว่าด้วยกองทุนของบริษัทฯ กองทุนสำรองเลี้ยงชีพของบริษัทฯ มีผลบังคับในวันที่ 1 มกราคม 2556 ในระหว่างปี 2556 บริษัทฯ ได้จ่ายเงินสมทบกองทุนเป็นจำนวนเงิน 2.3 ล้านบาท

### 32. เงินปันผลจ่าย

เงินปันผล	อนุมัติโดย	เงินปันผลจ่าย		
		จำนวนหุ้น (พันหุ้น)	ต่อหุ้น (บาท)	เงินปันผลจ่าย (ล้านบาท)
เงินปันผลระหว่างกาล ครั้งที่ 1/2555	ที่ประชุมคณะกรรมการบริษัทฯ เมื่อวันที่ 24 กุมภาพันธ์ 2555	1,600	6.25	10,000
เงินปันผลระหว่างกาล ครั้งที่ 2/2555	ที่ประชุมคณะกรรมการบริษัทฯ เมื่อวันที่ 26 กันยายน 2555	1,600	13.75	22,000
รวมเงินปันผลสำหรับปี 2555				32,000
เงินปันผลระหว่างกาล สำหรับปี 2555	ที่ประชุมคณะกรรมการบริษัทฯ เมื่อวันที่ 25 มีนาคม 2556	1,600	12.50	20,000
เงินปันผลสำหรับปี 2555	ที่ประชุมสามัญประจำปีผู้ถือหุ้น เมื่อวันที่ 30 เมษายน 2556	1,600	39.0625	62,500
เงินปันผลระหว่างกาล สำหรับปี 2556	ที่ประชุมคณะกรรมการบริษัทฯ เมื่อวันที่ 14 สิงหาคม 2556	160,000	0.15625	25,000
เงินปันผลระหว่างกาล สำหรับปี 2556	ที่ประชุมคณะกรรมการบริษัทฯ เมื่อวันที่ 13 พฤศจิกายน 2556	160,000	0.075	12,000
รวมเงินปันผลสำหรับปี 2556				119,500

### 33. ภาระผูกพันและหนี้สินที่อาจเกิดขึ้น

#### 33.1 ภาระผูกพันเกี่ยวกับรายจ่ายฝ่ายทุน

ณ วันที่ 31 ธันวาคม 2556 บริษัทฯและบริษัทย่อยมีรายจ่ายฝ่ายทุนจำนวนเงิน 56.5 ล้านบาท 0.4 ล้านเหรียญสหรัฐอเมริกาและ 43.8 ล้านบาท (2555: 3.2 ล้านบาท) ที่เกี่ยวข้องกับภาระซื้อที่ดิน การก่อสร้างอาคาร โรงงานและการซื้อเครื่องจักร

#### 33.2 ภาระผูกพันเกี่ยวกับสัญญาเช่าดำเนินงานและบริการ

บริษัทฯและบริษัทย่อยได้ทำสัญญาเช่าอาคาร โรงงาน สำนักงาน อุปกรณ์และสัญญาบริการ อายุของสัญญามีระยะเวลาตั้งแต่ 1 ถึง 6 ปี

บริษัทฯและบริษัทย่อยมีจำนวนเงินขั้นต่ำที่ต้องจ่ายในอนาคตทั้งสิ้นภายใต้สัญญาข้างต้นที่บอกเลิกไม่ได้ ดังนี้

(หน่วย: ล้านบาท)

จ่ายชำระ	งบการเงินรวม		งบการเงินเฉพาะกิจการ	
	31 ธันวาคม 2556	31 ธันวาคม 2555	31 ธันวาคม 2556	31 ธันวาคม 2555
ภายใน 1 ปี	15.4	33.9	4.2	27.3
มากกว่า 1 ปี แต่ไม่เกิน 5 ปี	24.9	9.8	13.8	4.8
มากกว่า 5 ปี	11.3	1.5	11.3	1.5

#### 33.3 ภาระผูกพันเกี่ยวกับสัญญาซื้อวัตถุดิบ

บริษัทฯได้ทำสัญญาซื้อขายวัตถุดิบล่วงหน้ากับบริษัทแห่งหนึ่งในต่างประเทศ โดยมีระยะเวลา ปริมาณและราคาตามที่ระบุไว้ในสัญญา ณ วันที่ 31 ธันวาคม 2556 บริษัทฯมีภาระผูกพันตามสัญญา ดังกล่าวคงเหลือจำนวนเงิน 1.1 ล้านเหรียญสหรัฐอเมริกา (2555: 1.4 ล้านเหรียญสหรัฐอเมริกา)

#### 33.4 การค้ำประกัน

ณ วันที่ 31 ธันวาคม 2556 บริษัทฯมีหนังสือค้ำประกันซึ่งออกโดยธนาคารในนามบริษัทฯเหลืออยู่ เป็นจำนวนเงิน 2.7 ล้านบาท (2555: 3.6 ล้านบาท) ซึ่งเกี่ยวเนื่องกับภาระผูกพันทางปฏิบัติ บางประการตามปกติธุรกิจของบริษัทฯ ซึ่งประกอบด้วยหนังสือค้ำประกันเพื่อค้ำประกันการใช้ไฟฟ้า และอื่นๆ

02



### 33.5 คดีฟ้องร้อง

- ก) เมื่อวันที่ 23 กันยายน 2553 บริษัทฯถูกฟ้องเป็นจำเลยโดยบริษัทแห่งหนึ่งในคดีแพ่งเกี่ยวกับการผิดสัญญา บริษัทดังกล่าวได้ฟ้องต่อศาลให้บริษัทฯชดใช้ค่าเสียหายเป็นจำนวนเงิน 1.4 ล้านบาท บริษัทฯได้บันทึกประมาณการหนี้สินสำหรับเงินชดเชยค่าเสียหายจำนวนเงิน 1.4 ล้านบาทในงบกำไรขาดทุนปี 2553 เมื่อวันที่ 31 กรกฎาคม 2555 ศาลชั้นต้นได้มีคำพิพากษายกคำฟ้องของโจทก์ ต่อมาเมื่อวันที่ 4 เมษายน 2556 ศาลอุทธรณ์ได้มีคำพิพากษาให้บริษัทฯชำระเงินแก่โจทก์เป็นจำนวนเงิน 1.4 ล้านบาทพร้อมดอกเบี้ยในอัตราร้อยละ 7.5 ต่อปีนับถัดจากวันฟ้อง อย่างไรก็ตาม เมื่อวันที่ 17 พฤษภาคม 2556 บริษัทฯได้ยื่นฎีกาคำพิพากษาของศาลอุทธรณ์ เพื่อขอให้ศาลฎีกาพิจารณาคือเท็จจริงอีกครั้งหนึ่ง จนถึงวันที่ในรายงานนี้ บริษัทฯยังไม่ได้จ่ายค่าเสียหายดังกล่าว และคดีอยู่ระหว่างการพิจารณาของศาลฎีกา
- ข) เมื่อวันที่ 30 สิงหาคม 2556 บริษัทฯถูกฟ้องเป็นจำเลยโดยบริษัทแห่งหนึ่งในคดีแพ่งเกี่ยวกับการผิดสัญญาเช่าอาคารโรงงาน บริษัทดังกล่าวได้ฟ้องต่อศาลให้บริษัทฯชดใช้ค่าเสียหายเป็นจำนวนเงิน 6.5 ล้านบาท พร้อมดอกเบี้ยในอัตราร้อยละ 7.5 ต่อปีนับถัดจากวันฟ้องจนกว่าจะชำระให้แก่โจทก์เสร็จสิ้น และค่าเสียหายเพิ่มเติมในอัตราเดือนละ 50,000 บาทต่อยูนิตที่เช่านับจากวันฟ้องจนกว่าการดำเนินการซ่อมแซมอาคาร โรงงานแล้วเสร็จหรือจนกว่าบริษัทฯชำระค่าเสียหายข้างต้นเสร็จสิ้น อย่างไรก็ตาม ผู้บริหารของบริษัทฯเชื่อว่าจะไม่เกิดผลเสียหายที่มีสาระสำคัญ บริษัทฯจึงไม่ได้รับรู้ค่าเสียหายดังกล่าวในงบการเงินปีปัจจุบัน

## 34. เครื่องมือทางการเงิน

### 34.1 นโยบายการบริหารความเสี่ยง

เครื่องมือทางการเงินที่สำคัญของบริษัทฯและบริษัทย่อยตามที่นิยามอยู่ในมาตรฐานการบัญชีฉบับที่ 107 “การแสดงรายการและการเปิดเผยข้อมูลสำหรับเครื่องมือทางการเงิน” ประกอบด้วย เงินสดและรายการเทียบเท่าเงินสด ลูกหนี้และเจ้าหนี้ เงินให้กู้ยืมและเงินกู้ยืม บริษัทฯและบริษัทย่อยมีความเสี่ยงที่เกี่ยวข้องกับเครื่องมือทางการเงินดังกล่าวและมีนโยบายการบริหารความเสี่ยงดังนี้

#### ความเสี่ยงด้านการให้สินเชื่อ

บริษัทฯและบริษัทย่อยมีความเสี่ยงด้านการให้สินเชื่อที่เกี่ยวข้องกับลูกหนี้และเงินให้กู้ยืม ฝ่ายบริหารควบคุมความเสี่ยงนี้โดยการกำหนดให้มีนโยบายและวิธีการในการควบคุมสินเชื่อที่เหมาะสม ดังนั้น บริษัทฯและบริษัทย่อยจึงไม่คาดว่าจะได้รับความเสียหายที่เป็นสาระสำคัญจากการให้สินเชื่อดังกล่าว นอกจากนี้ การให้สินเชื่อของบริษัทฯและบริษัทย่อยไม่มีการกระจุกตัวเนื่องจากบริษัทฯและบริษัทย่อยมีฐานของลูกหนี้ที่หลากหลายและมีอยู่จำนวนมาก ราย จำนวนเงินสูงสุดที่บริษัทฯและบริษัทย่อยอาจต้องสูญเสียจากการให้สินเชื่อคือมูลค่าตามบัญชีของลูกหนี้และเงินให้กู้ยืมที่แสดงอยู่ในงบแสดงฐานะการเงิน

### ความเสี่ยงจากอัตราดอกเบี้ย

บริษัทฯ และบริษัทย่อยมีความเสี่ยงจากอัตราดอกเบี้ยที่สำคัญอันเกี่ยวข้องกับเงินฝากธนาคาร เงินเบิกเกินบัญชีและเงินกู้ยืมที่มีดอกเบี้ย สินทรัพย์และหนี้สินทางการเงินส่วนใหญ่มีอัตราดอกเบี้ยที่ปรับขึ้นลงตามอัตราตลาด หรือมีอัตราดอกเบี้ยคงที่ซึ่งใกล้เคียงกับอัตราตลาดในปัจจุบัน

สินทรัพย์และหนี้สินทางการเงินที่สำคัญสามารถจัดตามประเภทอัตราดอกเบี้ย และสำหรับสินทรัพย์และหนี้สินทางการเงินที่มีอัตราดอกเบี้ยคงที่สามารถแยกตามวันที่ครบกำหนด หรือ วันที่มีการกำหนดอัตราดอกเบี้ยใหม่ (หากวันที่มีการกำหนดอัตราดอกเบี้ยใหม่ถึงก่อน) ได้ดังนี้

(หน่วย: ล้านบาท)

	ณ วันที่ 31 ธันวาคม 2556					อัตราดอกเบี้ย (ร้อยละต่อปี)
	งบการเงินรวม					
	อัตราดอกเบี้ยคงที่ ภายใน 1 ปี	มากกว่า ถึง 5 ปี	อัตราดอกเบี้ย ปรับขึ้นลง ตามราคาตลาด	ไม่มี อัตรา ดอกเบี้ย	รวม	
<b>สินทรัพย์ทางการเงิน</b>						
เงินสดและรายการเทียบเท่าเงินสด	1	-	27	14	42	0.01 - 2.25
ลูกหนี้การค้าและลูกหนี้อื่น	-	-	-	391	391	-
เงินให้กู้ยืมระยะสั้นแก่กิจการที่เกี่ยวข้องกัน	22	-	-	-	22	1.50 - 2.55
เงินฝากธนาคารที่มีภาระกำกับ	-	36	-	-	36	1.15 - 2.50
	23	36	27	405	491	
<b>หนี้สินทางการเงิน</b>						
เงินกู้ยืมระยะสั้นจากธนาคาร	320	-	-	-	320	2.00 - 3.85
เจ้าหนี้การค้าและเจ้าหนี้อื่น	-	-	-	375	375	-
เงินกู้ยืมระยะสั้นอื่น	50	-	-	-	50	4.00
เงินกู้ยืมระยะยาว	-	-	21	-	21	5.63 - 5.75
หนี้สินตามสัญญาเช่าการเงิน	13	15	-	-	28	5.21 - 15.83
	383	15	21	375	794	

(หน่วย: ล้านบาท)

ณ วันที่ 31 ธันวาคม 2555

	งบการเงินรวม					อัตรา ดอกเบี้ย (ร้อยละต่อปี)
	อัตราดอกเบี้ยคงที่		อัตราดอกเบี้ย	ไม่มี	รวม	
	ภายใน 1 ปี	มากกว่า 1 ถึง 5 ปี	ปรับขึ้นลง ตามราคาตลาด	อัตรา ดอกเบี้ย		
<b>สินทรัพย์ทางการเงิน</b>						
เงินสดและรายการเทียบเท่าเงินสด	24	-	41	1	66	0.63 - 2.25
ลูกหนี้การค้าและลูกหนี้อื่น	-	-	-	343	343	-
เงินให้กู้ยืมระยะสั้นแก่กิจการที่เกี่ยวข้องกัน	24	-	-	-	24	1.50 - 2.55
เงินฝากธนาคารที่มีภาระค่าประกัน	-	35	-	-	35	0.50 - 0.83
	<u>48</u>	<u>35</u>	<u>41</u>	<u>344</u>	<u>468</u>	
<b>หนี้สินทางการเงิน</b>						
เงินเบิกเกินบัญชีและเงินกู้ยืม						
ระยะสั้นจากธนาคาร	209	-	-	-	209	3.50 - 4.40
เจ้าหนี้การค้าและเจ้าหนี้อื่น	-	-	-	342	342	-
เงินกู้ยืมระยะสั้นอื่น	132	-	-	-	132	4.00 - 4.05
เงินกู้ยืมระยะยาว	-	-	25	-	25	5.38 - 5.50
หนี้สินตามสัญญาเช่าการเงิน	11	23	-	-	34	5.21 - 15.83
	<u>352</u>	<u>23</u>	<u>25</u>	<u>342</u>	<u>742</u>	

(หน่วย: ล้านบาท)

ณ วันที่ 31 ธันวาคม 2556

	งบการเงินเฉพาะกิจการ					อัตรา ดอกเบี้ย (ร้อยละต่อปี)
	อัตราดอกเบี้ยคงที่		อัตราดอกเบี้ย	ไม่มี	รวม	
	ภายใน 1 ปี	มากกว่า 1 ถึง 5 ปี	ปรับขึ้นลง ตามราคาตลาด	อัตรา ดอกเบี้ย		
<b>สินทรัพย์ทางการเงิน</b>						
เงินสดและรายการเทียบเท่าเงินสด	1	-	6	13	20	0.01 - 2.25
ลูกหนี้การค้าและลูกหนี้อื่น	-	-	-	416	416	-
เงินให้กู้ยืมระยะสั้นแก่กิจการที่เกี่ยวข้องกัน	20	-	-	-	20	2.55
เงินฝากธนาคารที่มีภาระค่าประกัน	-	36	-	-	36	1.15 - 2.50
	<u>21</u>	<u>36</u>	<u>6</u>	<u>429</u>	<u>492</u>	
<b>หนี้สินทางการเงิน</b>						
เงินกู้ยืมระยะสั้นจากธนาคาร	320	-	-	-	320	2.00 - 3.85
เจ้าหนี้การค้าและเจ้าหนี้อื่น	-	-	-	357	357	-
เงินกู้ยืมระยะสั้นอื่น	50	-	-	-	50	4.00
เงินกู้ยืมระยะยาว	-	-	21	-	21	5.63 - 5.75
หนี้สินตามสัญญาเช่าการเงิน	13	15	-	-	28	5.21 - 15.83
	<u>383</u>	<u>15</u>	<u>21</u>	<u>357</u>	<u>776</u>	

(หน่วย: ล้านบาท)

ณ วันที่ 31 ธันวาคม 2555

	งบการเงินเฉพาะกิจการ					อัตรา ดอกเบี้ย (ร้อยละต่อปี)
	อัตราดอกเบี้ยคงที่		อัตราดอกเบี้ย	ไม่มี		
	มากกว่า ภายใน 1 ปี	1 ถึง 5 ปี	ปรับขึ้นลง ตามราคาสลาก	อัตรา ดอกเบี้ย	รวม	
<b>สินทรัพย์ทางการเงิน</b>						
เงินสดและรายการเทียบเท่าเงินสด	24	-	33	-	57	0.63 - 2.25
ลูกหนี้การค้าและลูกหนี้อื่น	-	-	-	357	357	-
เงินให้กู้ยืมระยะสั้นแก่กิจการที่เกี่ยวข้องกัน	20	-	-	-	20	1.50 - 2.55
เงินฝากธนาคารที่มีระยะก้ำประกัน	-	35	-	-	35	1.15 - 2.50
	44	35	33	357	469	
<b>หนี้สินทางการเงิน</b>						
เงินกู้ยืมระยะสั้นจากธนาคาร	209	-	-	-	209	3.50 - 4.40
เจ้าหนี้การค้าและเจ้าหนี้อื่น	-	-	-	332	332	-
เงินกู้ยืมระยะสั้นอื่น	132	-	-	-	132	4.00 - 4.05
เงินกู้ยืมระยะยาว	-	-	25	-	25	5.38 - 5.50
หนี้สินตามสัญญาเช่าการเงิน	11	23	-	-	34	5.21 - 15.83
	352	23	25	332	732	

**ความเสี่ยงจากอัตราแลกเปลี่ยน**

บริษัทมีความเสี่ยงจากอัตราแลกเปลี่ยนที่สำคัญอันเกี่ยวเนื่องจากการซื้อหรือขายสินค้าเป็นเงินตราต่างประเทศ บริษัทฯ ได้ตกลงทำสัญญาซื้อขายเงินตราต่างประเทศล่วงหน้า ซึ่งส่วนใหญ่มีอายุสัญญาไม่เกินหนึ่งปีเพื่อใช้เป็นเครื่องมือในการบริหารความเสี่ยง

บริษัทมียอดคงเหลือของสินทรัพย์ทางการเงินและหนี้สินทางการเงินที่เป็นสกุลเงินตราต่างประเทศดังนี้

	งบการเงินรวม/งบการเงินเฉพาะกิจการ					
	สินทรัพย์ทางการเงิน		หนี้สินทางการเงิน		อัตราแลกเปลี่ยนเฉลี่ย	
	31 ธันวาคม	31 ธันวาคม	31 ธันวาคม	31 ธันวาคม	31 ธันวาคม	31 ธันวาคม
สกุลเงิน	2556	2555	2556	2555	2556	2555
	(ล้าน)	(ล้าน)	(ล้าน)	(ล้าน)	(บาทต่อหน่วยเงินตราต่างประเทศ)	
เหรียญสหรัฐอเมริกา	1.2	0.9	7.1	4.1	32.81	30.63
เหรียญสิงคโปร์	0.9	0.6	-	0.3	25.88	23.03
เยน	-	0.6	0.8	0.8	31.30	35.45

บริษัทฯ มีสัญญาซื้อขายเงินตราต่างประเทศล่วงหน้าคงเหลือดังนี้

ณ วันที่ 31 ธันวาคม 2556

สกุลเงิน	จำนวนที่ขาย (ล้านบาท)	อัตราแลกเปลี่ยนตามสัญญา (บาทต่อหน่วยเงินตราต่างประเทศ)	วันครบกำหนดตามสัญญา
เหรียญสหรัฐอเมริกา	1.7	29.29 - 32.27	มกราคม - พฤษภาคม 2557
เหรียญสิงคโปร์	1.1	23.59 - 25.36	มกราคม - พฤษภาคม 2557

ณ วันที่ 31 ธันวาคม 2555

สกุลเงิน	จำนวนที่ขาย (ล้านบาท)	อัตราแลกเปลี่ยนตามสัญญา (บาทต่อหน่วยเงินตราต่างประเทศ)	วันครบกำหนดตามสัญญา
เหรียญสิงคโปร์	0.3	25.11 - 25.37	มกราคม - กุมภาพันธ์ 2556

#### 34.2 มูลค่ายุติธรรมของเครื่องมือทางการเงิน

เนื่องจากสินทรัพย์และหนี้สินทางการเงินส่วนใหญ่ของบริษัทฯ และบริษัทย่อยจัดอยู่ในประเภทระยะสั้น เงินให้กู้ยืมและเงินกู้ยืมมีอัตราดอกเบี้ยใกล้เคียงกับอัตราดอกเบี้ยในตลาด บริษัทฯ และบริษัทย่อยจึงประมาณมูลค่ายุติธรรมของสินทรัพย์และหนี้สินทางการเงินใกล้เคียงกับมูลค่าตามบัญชีที่แสดงในงบแสดงฐานะการเงิน

มูลค่ายุติธรรม หมายถึง จำนวนเงินที่ผู้ซื้อและผู้ขายตกลงแลกเปลี่ยนสินทรัพย์กันหรือจ่ายชำระหนี้สินในขณะที่ทั้งสองฝ่ายมีความรอบรู้ และเต็มใจในการแลกเปลี่ยนและสามารถต่อรองราคากันได้อย่างเป็นอิสระในลักษณะที่ไม่มีความเกี่ยวข้องกัน วิธีการกำหนดมูลค่ายุติธรรมขึ้นอยู่กับลักษณะของเครื่องมือทางการเงิน มูลค่ายุติธรรมจะกำหนดจากราคาตลาดล่าสุดหรือกำหนดขึ้น โดยใช้เกณฑ์การวัดมูลค่าที่เหมาะสม

#### 35. การบริหารจัดการทุน

วัตถุประสงค์ในการบริหารจัดการทุนที่สำคัญของบริษัทฯ คือการจัดให้มีซึ่งโครงสร้างทุนที่เหมาะสมเพื่อสนับสนุนการดำเนินงานธุรกิจของบริษัทฯ และเสริมสร้างมูลค่าการถือหุ้นให้กับผู้ถือหุ้น โดย ณ วันที่ 31 ธันวาคม 2556 กลุ่มบริษัทมีอัตราส่วนหนี้สินต่อทุนเท่ากับ 3.2:1 (2555: 3.2:1) และบริษัทฯ มีอัตราส่วนเท่ากับ 2.9:1 (2555: 2.9:1)

#### 36. เหตุการณ์ภายหลังรอบระยะเวลารายงาน

เมื่อวันที่ 28 กุมภาพันธ์ 2557 ที่ประชุมคณะกรรมการบริษัทฯ มีมติเสนอการจ่ายเงินปันผลสำหรับการดำเนินงานประจำปี 2556 เพิ่มเติมในอัตรา 0.125 บาทต่อหุ้น จำนวน 160 ล้านบาท คิดเป็นจำนวนเงิน 20 ล้านบาท ซึ่งคณะกรรมการบริษัทฯ จะเสนอต่อที่ประชุมสามัญประจำปีผู้ถือหุ้น 2557 เพื่อพิจารณาอนุมัติต่อไป

37. การจัดประเภทรายการในงบการเงิน

บริษัทฯ ได้จัดประเภทรายการบัญชีบางรายการในกำไรขาดทุนเบ็ดเสร็จสำหรับปีสิ้นสุดวันที่ 31 ธันวาคม 2555 ใหม่ เพื่อให้สอดคล้องกับการจัดประเภทรายการบัญชีในปัจจุบันดังต่อไปนี้

(หน่วย: พันบาท)

	งบการเงินรวม		งบการเงินเฉพาะกิจการ	
	ตามการจัดประเภทใหม่	ตามที่เคยรายงานไว้	ตามการจัดประเภทใหม่	ตามที่เคยรายงานไว้
ต้นทุนขาย	1,788,096	1,791,715	1,731,472	1,735,091
ค่าใช้จ่ายในการขาย	441,899	380,838	417,852	356,791
ค่าใช้จ่ายในการบริหาร	139,835	197,277	132,331	189,773

การจัดประเภทรายการบัญชีดังกล่าวไม่มีผลกระทบต่อกำไรหรือส่วนของผู้ถือหุ้นตามที่เคยได้รายงานไว้

38. การอนุมัติงบการเงิน

งบการเงินนี้ได้รับอนุมัติให้ออกโดยคณะกรรมการบริษัทฯ เมื่อวันที่ 28 กุมภาพันธ์ 2557



*[Handwritten signature]*

*[Handwritten signature]*