

บริษัท แก้วแก่น้อย ฟู้ดแอนด์มาร์เก็ตติ้ง จำกัด และบริษัทย่อย
รายงาน และ งบการเงินรวม
31 ธันวาคม 2555



รายงานของผู้สอบบัญชีรับอนุญาต

เสนอต่อผู้ถือหุ้นของบริษัท เถ้าแก่น้อย ฟู้ดแอนด์มาร์เก็ตติ้ง จำกัด

ข้าพเจ้าได้ตรวจสอบงบการเงินรวมของบริษัท เถ้าแก่น้อย ฟู้ดแอนด์มาร์เก็ตติ้ง จำกัด และบริษัทย่อย ซึ่งประกอบด้วย งบแสดงฐานะการเงินรวม ณ วันที่ 31 ธันวาคม 2555 งบกำไรขาดทุนเบ็ดเสร็จรวม งบแสดงการเปลี่ยนแปลงส่วนของผู้ถือหุ้นรวมและงบกระแสเงินสดรวม สำหรับปีสิ้นสุดวันเดียวกัน รวมถึงหมายเหตุสรุปนโยบายการบัญชีที่สำคัญและหมายเหตุเรื่องอื่น ๆ และได้ตรวจสอบงบการเงินเฉพาะกิจการของบริษัท เถ้าแก่น้อย ฟู้ดแอนด์มาร์เก็ตติ้ง จำกัด ด้วยเช่นกัน

ความรับผิดชอบของผู้บริหารต่องบการเงิน

ผู้บริหารเป็นผู้รับผิดชอบในการจัดทำและการนำเสนองบการเงินเหล่านี้ โดยถูกต้องตามที่ควรตามมาตรฐานการรายงานทางการเงินและรับผิดชอบเกี่ยวกับการควบคุมภายในที่ผู้บริหารพิจารณาว่าจำเป็นเพื่อให้สามารถจัดทำงบการเงินที่ปราศจากการแสดงข้อมูลที่ขัดต่อข้อเท็จจริงอันเป็นสาระสำคัญไม่ว่าจะเกิดจากการทุจริตหรือข้อผิดพลาด

ความรับผิดชอบของผู้สอบบัญชี


ข้าพเจ้าเป็นผู้รับผิดชอบในการแสดงความเห็นต่องบการเงินดังกล่าวจากผลการตรวจสอบของข้าพเจ้า ข้าพเจ้าได้ปฏิบัติตามตรวจสอบตามมาตรฐานการสอบบัญชี ซึ่งกำหนดให้ข้าพเจ้าปฏิบัติตามข้อกำหนดด้านจรรยาบรรณ รวมถึงวางแผนและปฏิบัติตามตรวจสอบเพื่อให้ได้ความเชื่อมั่นอย่างสมเหตุสมผลว่า งบการเงินปราศจากการแสดงข้อมูลที่ขัดต่อข้อเท็จจริงอันเป็นสาระสำคัญหรือไม่

การตรวจสอบรวมถึงการใช้วิธีการตรวจสอบเพื่อให้ได้มาซึ่งหลักฐานการสอบบัญชีเกี่ยวกับจำนวนเงิน และการเปิดเผยข้อมูลในงบการเงิน วิธีการตรวจสอบที่เลือกใช้ขึ้นอยู่กับดุลยพินิจของผู้สอบบัญชี ซึ่งรวมถึงการประเมินความเสี่ยงจากการแสดงข้อมูลที่ขัดต่อข้อเท็จจริงอันเป็นสาระสำคัญของงบการเงิน ไม่ว่าจะเกิดจากการทุจริตหรือข้อผิดพลาด ในการประเมินความเสี่ยงดังกล่าว ผู้สอบบัญชีพิจารณาการควบคุมภายในที่เกี่ยวข้องกับการจัดทำและการนำเสนองบการเงิน โดยถูกต้องตามที่ควรของกิจการ เพื่อออกแบบวิธีการตรวจสอบที่เหมาะสมกับสถานการณ์ แต่ไม่ใช่เพื่อวัตถุประสงค์ในการแสดงความเห็นต่อประสิทธิภาพของการควบคุมภายในของกิจการ การตรวจสอบรวมถึงการประเมินความเหมาะสมของนโยบายการบัญชีที่ผู้บริหารใช้และความสมเหตุสมผลของประมาณการทางบัญชีที่จัดทำขึ้น โดยผู้บริหาร รวมทั้งการประเมินการนำเสนองบการเงินโดยรวม

ข้าพเจ้าเชื่อว่าหลักฐานการสอบบัญชีที่ข้าพเจ้าได้รับเพียงพอและเหมาะสมเพื่อใช้เป็นเกณฑ์ในการแสดง
ความเห็นของข้าพเจ้า

ความเห็น

ข้าพเจ้าเห็นว่างบการเงินข้างต้นแสดงฐานะการเงิน ณ วันที่ 31 ธันวาคม 2555 ผลการดำเนินงานและกระแส
เงินสดสำหรับปีสิ้นสุดวันเดียวกันของบริษัท เถ้าแก่น้อย ฟู๊ดแอนด์มาร์เก็ตติ้ง จำกัด และบริษัทย่อย และ
เฉพาะของบริษัท เถ้าแก่น้อย ฟู๊ดแอนด์มาร์เก็ตติ้ง จำกัด โดยถูกต้องตามที่ควรในสาระสำคัญตามมาตรฐาน
การรายงานทางการเงิน



สุมาลี วีรราชบัณฑิต

ผู้สอบบัญชีรับอนุญาต เลขทะเบียน 3970

บริษัท สำนักงาน เอ็นส์ แอนด์ ยัง จำกัด

กรุงเทพฯ: 15 มีนาคม 2556



บริษัท แก้วแก่น้อย ฟู้ดแอนด์มาร์เก็ตติ้ง จำกัด และบริษัทย่อย
 งบแสดงฐานะการเงิน
 ณ วันที่ 31 ธันวาคม 2555

(หน่วย: บาท)

| หมายเหตุ | งบการเงินรวม | | งบการเงินเฉพาะกิจการ | | |
|--|--------------|---------------|----------------------|---------------|-------------|
| | 2555 | 2554 | 2555 | 2554 | |
| สินทรัพย์ | | | | | |
| สินทรัพย์หมุนเวียน | | | | | |
| เงินสดและรายการเทียบเท่าเงินสด | 6 | 65,665,986 | 64,047,966 | 56,889,824 | 50,909,246 |
| ลูกหนี้การค้าและลูกหนี้อื่น | 7,8 | 342,636,925 | 303,096,162 | 356,651,344 | 310,045,271 |
| เงินให้กู้ยืมระยะสั้นแก่กิจการที่เกี่ยวข้องกัน | 8 | 24,146,000 | - | 20,000,000 | - |
| สินค้าคงเหลือ | 9 | 208,107,420 | 277,827,153 | 194,481,569 | 259,613,428 |
| สินทรัพย์หมุนเวียนอื่น | 10 | 10,421,414 | 11,943,440 | 8,554,144 | 8,965,694 |
| รวมสินทรัพย์หมุนเวียน | | 650,977,745 | 656,914,721 | 636,576,881 | 629,533,639 |
| สินทรัพย์ไม่หมุนเวียน | | | | | |
| เงินฝากธนาคารที่มีภาระกำกับ | 11 | 35,003,547 | 26,758,227 | 35,003,547 | 26,758,227 |
| เงินลงทุนในบริษัทย่อย | 12 | - | - | 40,034,073 | 45,033,773 |
| ที่ดิน อาคารและอุปกรณ์ | 13 | 320,908,123 | 273,647,043 | 308,427,517 | 259,629,581 |
| สินทรัพย์ไม่มีตัวตน | 14 | 8,488,336 | 9,008,699 | 7,080,933 | 7,984,929 |
| สินทรัพย์ไม่หมุนเวียนอื่น | 15 | 16,605,816 | 12,733,197 | 10,826,622 | 7,351,130 |
| รวมสินทรัพย์ไม่หมุนเวียน | | 381,005,822 | 322,147,166 | 401,372,692 | 346,757,640 |
| รวมสินทรัพย์ | | 1,031,983,567 | 979,061,887 | 1,037,949,573 | 976,291,279 |

กพ.

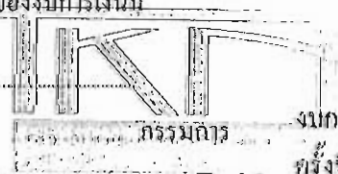
หมายเหตุประกอบงบการเงินเป็นส่วนหนึ่งของงบการเงินนี้

บริษัท เถ้าแก่น้อย ฟู๊ดแอนด์มาร์เก็ตติ้ง จำกัด และบริษัทย่อย
งบแสดงฐานะการเงิน (ต่อ)
ณ วันที่ 31 ธันวาคม 2555

(หน่วย: บาท)

| หมวดหมู่ | งบการเงินรวม | | งบการเงินเฉพาะกิจการ | | |
|--|--------------|----------------------|----------------------|----------------------|--------------------|
| | 2555 | 2554 | 2555 | 2554 | |
| หนี้สินและส่วนของผู้ถือหุ้น | | | | | |
| หนี้สินหมุนเวียน | | | | | |
| เงินเบิกเกินบัญชีและเงินกู้ยืมระยะสั้นจากธนาคาร | 16 | 208,535,749 | 300,224,686 | 208,535,749 | 300,224,686 |
| เข้าหนี้การค้าและเจ้าหนี้อื่น | 8, 17 | 341,573,747 | 441,341,034 | 332,491,614 | 429,108,797 |
| เงินกู้ยืมระยะสั้นจากกิจการที่เกี่ยวข้องกัน | 8 | - | 2,000,000 | - | - |
| เงินกู้ยืมระยะสั้นอื่น | 18 | 132,081,722 | - | 132,081,722 | - |
| ส่วนของเงินกู้ยืมระยะยาวที่ถึงกำหนดชำระภายในหนึ่งปี | 19 | 3,899,563 | 2,410,552 | 3,899,563 | 2,410,552 |
| ส่วนของหนี้สินตามสัญญาเช่าการเงินที่ถึงกำหนดชำระภายในหนึ่งปี | 20 | 11,328,127 | 8,441,955 | 11,328,127 | 8,441,955 |
| ภาษีเงินได้ค้างจ่าย | | 32,186,191 | 467,727 | 31,836,695 | 160,790 |
| หนี้สินหมุนเวียนอื่น | 21 | 8,918,942 | 9,282,534 | 8,791,128 | 8,164,897 |
| รวมหนี้สินหมุนเวียน | | 738,524,041 | 764,168,488 | 728,964,598 | 748,511,677 |
| หนี้สินไม่หมุนเวียน | | | | | |
| เงินกู้ยืมระยะยาว | 19 | 21,192,396 | 15,861,144 | 21,192,396 | 15,861,144 |
| หนี้สินตามสัญญาเช่าการเงิน | 20 | 22,980,820 | 22,758,306 | 22,980,820 | 22,758,306 |
| สำรองผลประโยชน์ระยะยาวของพนักงาน | 22 | 1,914,109 | 2,092,481 | 1,854,249 | 2,019,841 |
| หนี้สินไม่หมุนเวียนอื่น | | 1,750,005 | 1,040,360 | 785,578 | 1,040,360 |
| รวมหนี้สินไม่หมุนเวียน | | 47,837,330 | 41,752,291 | 46,813,043 | 41,679,651 |
| รวมหนี้สิน | | 786,361,371 | 805,920,779 | 775,777,641 | 790,191,328 |
| ส่วนของผู้ถือหุ้น | | | | | |
| ทุนเรือนหุ้น | | | | | |
| ทุนจดทะเบียน | | | | | |
| หุ้นสามัญ 1,600,000 หุ้น มูลค่าหุ้นละ 100 บาท | | 160,000,000 | 160,000,000 | 160,000,000 | 160,000,000 |
| ทุนที่ออกและชำระแล้ว | | | | | |
| หุ้นสามัญ 1,600,000 หุ้น มูลค่าหุ้นละ 100 บาท | | 160,000,000 | 160,000,000 | 160,000,000 | 160,000,000 |
| กำไรสะสม | | | | | |
| จัดสรรแล้ว | | | | | |
| สำรองตามกฎหมาย - บริษัทฯ | 23 | 16,000,000 | 12,411,803 | 16,000,000 | 12,411,803 |
| - บริษัทย่อย | 23 | 282,249 | - | - | - |
| ยังไม่ได้จัดสรร | | 69,339,947 | 729,305 | 86,171,932 | 13,688,148 |
| รวมส่วนของผู้ถือหุ้น | | 245,622,196 | 173,141,108 | 262,171,932 | 186,099,951 |
| รวมหนี้สินและส่วนของผู้ถือหุ้น | | 1,031,983,567 | 979,061,887 | 1,037,949,573 | 976,291,279 |

หมายเหตุประกอบงบการเงินเป็นส่วนหนึ่งของงบการเงินนี้



กรรมการ
งบการเงินนี้ได้รับการอนุมัติจากที่ประชุมผู้ถือหุ้น
ครั้งที่ 1156 เมื่อวันที่ 30 มี.ค. 56

พ.

บริษัท แก้วแก่น้อย ฟู๊ดแอนด์มาร์เก็ตติ้ง จำกัด และบริษัทย่อย
งบกำไรขาดทุนเบ็ดเสร็จ
สำหรับปีสิ้นสุดวันที่ 31 ธันวาคม 2555

(หน่วย: บาท)

| หมายเหตุ | งบการเงินรวม | | งบการเงินเฉพาะกิจการ | |
|--|-----------------|---------------|----------------------|---------------|
| | 2555 | 2554 | 2555 | 2554 |
| กำไรขาดทุน: | | | | |
| รายได้ | | | | |
| รายได้จากการขาย | 2,495,586,454 | 2,072,523,941 | 2,405,901,150 | 2,056,884,586 |
| รายได้อื่น | 46,829,925 | 10,659,940 | 50,756,055 | 18,848,899 |
| รวมรายได้ | 2,542,416,379 | 2,083,183,881 | 2,456,657,205 | 2,075,733,485 |
| ค่าใช้จ่าย | | | | |
| ต้นทุนขาย | 1,791,715,258 | 1,465,641,718 | 1,735,091,161 | 1,475,208,070 |
| ค่าใช้จ่ายในการขาย | 380,838,882 | 399,265,261 | 356,791,159 | 389,599,430 |
| ค่าใช้จ่ายในการบริหาร | 197,277,003 | 152,958,132 | 189,772,624 | 140,773,117 |
| รวมค่าใช้จ่าย | 2,369,831,143 | 2,017,865,111 | 2,281,654,944 | 2,005,580,617 |
| กำไรก่อนค่าใช้จ่ายทางการเงินและค่าใช้จ่ายภาษีเงินได้ | 172,585,236 | 65,318,770 | 175,002,261 | 70,152,868 |
| ค่าใช้จ่ายทางการเงิน | (23,942,390) | (15,441,808) | (23,693,018) | (15,246,978) |
| กำไรก่อนค่าใช้จ่ายภาษีเงินได้ | 148,642,846 | 49,876,962 | 151,309,243 | 54,905,890 |
| ค่าใช้จ่ายภาษีเงินได้ | 25 (44,161,758) | (22,721,741) | (43,237,262) | (21,211,842) |
| กำไรสำหรับปี | 104,481,088 | 27,155,221 | 108,071,981 | 33,694,048 |
| กำไรขาดทุนเบ็ดเสร็จอื่น: | | | | |
| กำไรขาดทุนเบ็ดเสร็จอื่นสำหรับปี | - | - | - | - |
| กำไรขาดทุนเบ็ดเสร็จรวมสำหรับปี | 104,481,088 | 27,155,221 | 108,071,981 | 33,694,048 |
| กำไรต่อหุ้น | 26 | | | |
| กำไรต่อหุ้นขั้นพื้นฐาน | | | | |
| กำไรส่วนที่เป็นของผู้ถือหุ้นของบริษัทฯ | 65.30 | 16.97 | 67.54 | 21.06 |

หมายเหตุประกอบงบการเงินเป็นส่วนหนึ่งของงบการเงินนี้

๒๖.

บริษัท เอ้าแก่น้อย ฟู้ดแอนด์มาร์เก็ตติ้ง จำกัด และบริษัทย่อย
 งบแสดงการเปลี่ยนแปลงส่วนของผู้ถือหุ้น
 สำหรับปีสิ้นสุดวันที่ 31 ธันวาคม 2555

(หน่วย: บาท)

| | งบการเงินรวม | | | | | |
|---|---------------------------------------|----------------|---------|--------------|-----------------|-----|
| | ทุนเรือนหุ้น ที่ออก และชำระแล้ว | กำไรสะสม | | | | |
| | | จัดสรรแล้ว | | | ยังไม่ได้จัดสรร | รวม |
| | | สำรองตามกฎหมาย | | บริษัทย่อย | | |
| | บริษัทฯ | | | | | |
| ยอดคงเหลือ ณ วันที่ 1 มกราคม 2554 | 160,000,000 | 11,272,604 | - | (286,717) | 170,985,887 | |
| เงินปันผลจ่าย (หมายเหตุ 29) | - | - | - | (25,000,000) | (25,000,000) | |
| กำไรขาดทุนเบ็ดเสร็จรวมสำหรับปี | - | - | - | 27,155,221 | 27,155,221 | |
| โอนกำไรสะสมที่ยังไม่ได้จัดสรร เป็นสำรองตามกฎหมาย (หมายเหตุ 23) | - | 1,139,199 | - | (1,139,199) | - | |
| ยอดคงเหลือ ณ วันที่ 31 ธันวาคม 2554 | 160,000,000 | 12,411,803 | - | 729,305 | 173,141,108 | |
| ยอดคงเหลือ ณ วันที่ 1 มกราคม 2555 | 160,000,000 | 12,411,803 | - | 729,305 | 173,141,108 | |
| เงินปันผลจ่าย (หมายเหตุ 29) | - | - | - | (32,000,000) | (32,000,000) | |
| กำไรขาดทุนเบ็ดเสร็จรวมสำหรับปี | - | - | - | 104,481,088 | 104,481,088 | |
| โอนกำไรสะสมที่ยังไม่ได้จัดสรร เป็นสำรองตามกฎหมาย (หมายเหตุ 23) | - | 3,588,197 | 282,249 | (3,870,446) | - | |
| ยอดคงเหลือ ณ วันที่ 31 ธันวาคม 2555 | 160,000,000 | 16,000,000 | 282,249 | 69,339,947 | 245,622,196 | |

๗.

หมายเหตุประกอบงบการเงินเป็นส่วนหนึ่งของงบการเงินนี้

บริษัท แก้วแก่น้อย ฟู้ดแอนด์มาร์เก็ตติ้ง จำกัด และบริษัทย่อย
 งบแสดงการเปลี่ยนแปลงส่วนของผู้ถือหุ้น (ต่อ)
 สำหรับปีสิ้นสุดวันที่ 31 ธันวาคม 2555

(หน่วย: บาท)

| | งบการเงินเฉพาะกิจการ | | | |
|---|-----------------------------------|------------------------------|-----------------|--------------|
| | ทุนเรือนหุ้นที่ออก และชำระแล้ว | กำไรสะสม | | รวม |
| | | จัดสรรแล้ว สำรองตามกฎหมาย | ยังไม่ได้จัดสรร | |
| ยอดคงเหลือ ณ วันที่ 1 มกราคม 2554 | 160,000,000 | 11,272,604 | 6,133,299 | 177,405,903 |
| เงินปันผลจ่าย (หมายเหตุ 29) | - | - | (25,000,000) | (25,000,000) |
| กำไรขาดทุนเบ็ดเสร็จรวมสำหรับปี | - | - | 33,694,048 | 33,694,048 |
| โอนกำไรสะสมที่ยังไม่ได้จัดสรร เป็นสำรองตามกฎหมาย (หมายเหตุ 23) | - | 1,139,199 | (1,139,199) | - |
| ยอดคงเหลือ ณ วันที่ 31 ธันวาคม 2554 | 160,000,000 | 12,411,803 | 13,688,148 | 186,099,951 |
| ยอดคงเหลือ ณ วันที่ 1 มกราคม 2555 | 160,000,000 | 12,411,803 | 13,688,148 | 186,099,951 |
| เงินปันผลจ่าย (หมายเหตุ 29) | - | - | (32,000,000) | (32,000,000) |
| กำไรขาดทุนเบ็ดเสร็จรวมสำหรับปี | - | - | 108,071,981 | 108,071,981 |
| โอนกำไรสะสมที่ยังไม่ได้จัดสรร เป็นสำรองตามกฎหมาย (หมายเหตุ 23) | - | 3,588,197 | (3,588,197) | - |
| ยอดคงเหลือ ณ วันที่ 31 ธันวาคม 2555 | 160,000,000 | 16,000,000 | 86,171,932 | 262,171,932 |

๓๗

หมายเหตุประกอบงบการเงินเป็นส่วนหนึ่งของงบการเงินนี้

บริษัท แก้วแก่น้อย ฟู้ดแอนด์มาร์เก็ตติ้ง จำกัด และบริษัทย่อย
งบกระแสเงินสด
สำหรับปีสิ้นสุดวันที่ 31 ธันวาคม 2555

| | (หน่วย: บาท) | | | |
|--|--------------|---------------|----------------------|---------------|
| | งบการเงินรวม | | งบการเงินเฉพาะกิจการ | |
| | 2555 | 2554 | 2555 | 2554 |
| กระแสเงินสดจากกิจกรรมดำเนินงาน | | | | |
| กำไรก่อนภาษี | 148,642,846 | 49,876,962 | 151,309,243 | 54,905,890 |
| รายการปรับกระทบยอดกำไรก่อนภาษีเป็นเงินสด | | | | |
| รับ (จ่าย) จากกิจกรรมดำเนินงาน | | | | |
| ค่าเสื่อมราคาและค่าตัดจำหน่าย | 58,025,190 | 46,687,112 | 54,183,612 | 43,769,493 |
| ตัดจำหน่ายอุปกรณ์ | 2,448,318 | - | 429,839 | - |
| ตัดจำหน่ายส่วนเกิน (ส่วนลด) จากสัญญาซื้อขายเงินตราต่างประเทศ | 257,155 | (291,883) | 257,155 | (291,883) |
| ค่าเพื่อหนี้สงสัยจะสูญ (โอนกลับ) | (611,054) | 274,134 | (611,054) | 274,134 |
| การปรับลดสินค้าคงเหลือเป็นมูลค่าสุทธิที่จะได้รับ (โอนกลับ) | 3,332,406 | (7,084,732) | 2,807,884 | (7,388,166) |
| (กำไร) ขาดทุนจากการจำหน่ายที่ดิน อาคารและอุปกรณ์ | (369,730) | 2,158,113 | (340,871) | 2,097,545 |
| ขาดทุนจากการจำหน่ายเงินลงทุนในบริษัทย่อย | - | - | 15,999,700 | - |
| (กำไร) ขาดทุนจากอัตราแลกเปลี่ยนที่ยังไม่เกิดขึ้นจริง | (8,742,559) | 4,035,587 | (8,742,559) | 4,035,587 |
| สำรองผลประโยชน์ระยะยาวของพนักงาน | 1,815,977 | 2,092,481 | 1,737,274 | 2,019,841 |
| กำไรจากการประมาณการตามหลักคณิตศาสตร์ประกันภัย | (1,994,349) | - | (1,902,866) | - |
| เงินปันผลรับ | - | - | (4,998,500) | - |
| ดอกเบี้ยรับ | (1,209,921) | (744,448) | (1,298,043) | (971,913) |
| ค่าใช้จ่ายดอกเบี้ย | 19,453,583 | 11,749,269 | 19,340,790 | 11,682,478 |
| กำไรจากการดำเนินงานก่อนการเปลี่ยนแปลงใน | | | | |
| สินทรัพย์และหนี้สินดำเนินงาน | 221,047,862 | 108,752,595 | 228,171,604 | 110,133,006 |
| สินทรัพย์ดำเนินงาน (เพิ่มขึ้น) ลดลง | | | | |
| ถูกหนี้การค้าและลูกหนี้อื่น | (38,395,233) | (57,413,628) | (46,527,500) | (54,212,431) |
| สินค้าคงเหลือ | 66,387,327 | (121,768,621) | 62,323,975 | (109,538,253) |
| สินทรัพย์หมุนเวียนอื่น | 1,481,476 | (4,457,327) | 371,000 | (2,605,696) |
| สินทรัพย์ไม่หมุนเวียนอื่น | (3,872,619) | 1,404,253 | (3,475,492) | 2,715,561 |
| หนี้สินดำเนินงานเพิ่มขึ้น (ลดลง) | | | | |
| เจ้าหนี้การค้าและเจ้าหนี้อื่น | (78,267,531) | 79,995,653 | (75,348,293) | 71,026,199 |
| หนี้สินหมุนเวียนอื่น | 3,219,415 | (13,574,779) | 3,287,874 | (12,834,707) |
| เงินสดจาก (ใช้ไป) กิจกรรมดำเนินงาน | 171,600,697 | (7,061,854) | 168,803,168 | 4,683,679 |
| จ่ายภาษีเงินได้ | (12,443,294) | (36,633,504) | (11,561,357) | (35,415,314) |
| เงินสดสุทธิจาก (ใช้ไป) กิจกรรมดำเนินงาน | 159,157,403 | (43,695,358) | 157,241,811 | (30,731,635) |

หมายเหตุประกอบงบการเงินเป็นส่วนหนึ่งของงบการเงินนี้

พ.

บริษัท แก้มก๋นน้อย ฟู้ดแอนด์มาร์เก็ตติ้ง จำกัด และบริษัทย่อย
งบกระแสเงินสด (ต่อ)
สำหรับปีสิ้นสุดวันที่ 31 ธันวาคม 2555

(หน่วย: บาท)

| | งบการเงินรวม | | งบการเงินเฉพาะกิจการ | |
|---|----------------------|---------------------|----------------------|---------------------|
| | 2555 | 2554 | 2555 | 2554 |
| กระแสเงินสดจากกิจกรรมลงทุน | | | | |
| เงินฝากธนาคารที่มีภาวะค้ำประกันเพิ่มขึ้น | (8,245,320) | (12,131,344) | (8,245,320) | (12,131,344) |
| ซื้อที่ดิน อาคารและอุปกรณ์ | (111,036,826) | (107,598,075) | (105,766,531) | (99,135,266) |
| ซื้อสินทรัพย์ไม่มีตัวตน | (737,900) | (5,491,095) | - | (4,916,015) |
| เงินสดจ่ายซื้อเงินลงทุนในบริษัทย่อย | - | - | (15,000,000) | (34,491,275) |
| เงินสดรับจากการจำหน่ายเงินลงทุนในบริษัทย่อย | - | - | 4,000,000 | - |
| เงินสดรับจากการจำหน่ายที่ดิน อาคารและอุปกรณ์ | 11,576,820 | 49,898,954 | 11,521,073 | 48,625,042 |
| จ่ายเงินให้กู้ยืมระยะสั้นแก่กิจการที่เกี่ยวข้องกัน | (34,446,000) | - | (30,300,000) | - |
| รับชำระคืนเงินให้กู้ยืมระยะสั้นแก่กิจการที่เกี่ยวข้องกัน | 10,300,000 | 1,000,000 | 10,300,000 | 7,500,000 |
| เงินปันผลรับ | - | - | 4,998,500 | - |
| ดอกเบี้ยรับ | 1,231,456 | 744,448 | 1,276,509 | 1,070,139 |
| เงินสดสุทธิใช้ไปในกิจกรรมลงทุน | (131,357,770) | (73,577,112) | (127,215,769) | (93,478,719) |
| กระแสเงินสดจากกิจกรรมจัดหาเงิน | | | | |
| เงินเบิกเกินบัญชีและเงินกู้ยืมระยะสั้นจากธนาคารเพิ่มขึ้น (ลดลง) | (91,296,324) | 180,945,932 | (91,296,324) | 180,945,932 |
| เงินสดรับจากเงินกู้ยืมระยะสั้นจากกิจการที่เกี่ยวข้องกัน | 1,000,000 | 2,000,000 | - | - |
| ชำระคืนเงินกู้ยืมระยะสั้นจากกิจการที่เกี่ยวข้องกัน | (3,000,000) | (1,000,000) | - | (1,000,933) |
| เงินสดรับจากเงินกู้ยืมระยะสั้นอื่น | 133,566,179 | - | 133,566,179 | - |
| ชำระคืนเงินกู้ยืมระยะยาว | (3,179,737) | (20,301,850) | (3,179,737) | (20,301,850) |
| ชำระคืนหนี้สินตามสัญญาเช่าการเงิน | (11,054,161) | (5,454,448) | (11,054,161) | (5,454,448) |
| เงินปันผลจ่าย | (32,000,000) | (25,000,000) | (32,000,000) | (25,000,000) |
| ดอกเบี้ยจ่าย | (20,217,570) | (10,875,390) | (20,081,421) | (10,820,277) |
| เงินสดสุทธิจาก (ใช้ไปใน) กิจกรรมจัดหาเงิน | (26,181,613) | 120,314,244 | (24,045,464) | 118,368,424 |
| เงินสดและรายการเทียบเท่าเงินสดเพิ่มขึ้น (ลดลง) สุทธิ | 1,618,020 | 3,041,774 | 5,980,578 | (5,841,930) |
| เงินสดและรายการเทียบเท่าเงินสด ณ วันต้นปี | 64,047,966 | 61,006,192 | 50,909,246 | 56,751,176 |
| เงินสดและรายการเทียบเท่าเงินสด ณ วันปลายปี | 65,665,986 | 64,047,966 | 56,889,824 | 50,909,246 |

ข้อมูลกระแสเงินสดเปิดเผยเพิ่มเติม

รายการที่มีใช้เงินสด

| | | | | |
|---|------------|------------|------------|------------|
| ซื้อที่ดิน โดยใช้เงินกู้ยืมระยะยาว | 10,000,000 | 20,000,000 | 10,000,000 | 20,000,000 |
| ซื้อยานพาหนะและเครื่องจักรตามสัญญาเช่าการเงิน | 14,162,847 | 15,815,930 | 14,162,847 | 15,815,930 |
| ซื้ออุปกรณ์แต่ยังไม่ถึงกำหนดชำระ | 5,072,341 | 21,266,855 | 5,072,341 | 21,059,344 |
| โอนอุปกรณ์เป็นสินทรัพย์ไม่มีตัวตน | - | 70,094 | - | - |

หมายเหตุประกอบงบการเงินเป็นส่วนหนึ่งของงบการเงินนี้

กจ.

บริษัท เถ้าแก่น้อย ฟู๊ดแอนด์มาร์เก็ตติ้ง จำกัด และบริษัทย่อย

หมายเหตุประกอบงบการเงินรวม

สำหรับปีสิ้นสุดวันที่ 31 ธันวาคม 2555

1. ข้อมูลทั่วไปของบริษัทฯ

บริษัท เถ้าแก่น้อย ฟู๊ดแอนด์มาร์เก็ตติ้ง จำกัด (“บริษัทฯ”) เป็นบริษัทจำกัดซึ่งจัดตั้งและมีภูมิลำเนาในประเทศไทย ธุรกิจหลักของบริษัทฯคือการผลิตและจำหน่ายสาหร่ายทะเลทอด ออบและขนมขบเคี้ยวที่มีสาหร่ายเป็นส่วนประกอบ ที่อยู่ตามที่ตั้งทะเบียนของบริษัทฯซึ่งเป็นสำนักงานใหญ่อยู่ที่ 93/5-7 หมู่ 5 ถนนรัตนวิเชียร์ ตำบลบางรักน้อย อำเภอเมือง จังหวัดนนทบุรี บริษัทฯ มีสำนักงานสาขา 6 แห่ง ที่กรุงเทพมหานคร จังหวัดนนทบุรี จังหวัดปทุมธานี และจังหวัดอยุธยา

2. เกณฑ์ในการจัดทำงบการเงิน

2.1 งบการเงินนี้จัดทำขึ้นตามมาตรฐานการบัญชีที่กำหนดในพระราชบัญญัติวิชาชีพบัญชี พ.ศ. 2547 โดยแสดงรายการในงบการเงินตามข้อกำหนดในประกาศกรมพัฒนาธุรกิจการค้าลงวันที่ 28 กันยายน 2554 ออกตามความในพระราชบัญญัติการบัญชี พ.ศ. 2543

งบการเงินฉบับภาษาไทยเป็นงบการเงินฉบับที่บริษัทฯใช้เป็นทางการตามกฎหมาย งบการเงินฉบับภาษาอังกฤษแปลจากงบการเงินฉบับภาษาไทยนี้

งบการเงินนี้ได้จัดทำขึ้นโดยใช้เกณฑ์ราคาทุนเดิมเว้นแต่จะได้เปิดเผยเป็นอย่างอื่นในนโยบายการบัญชี

2.2 เกณฑ์ในการจัดทำงบการเงินรวม

ก) งบการเงินรวมนี้ได้จัดทำขึ้นโดยรวมงบการเงินของบริษัท เถ้าแก่น้อย ฟู๊ดแอนด์มาร์เก็ตติ้ง จำกัด (ซึ่งต่อไปนี้เรียกว่า “บริษัทฯ”) และบริษัทย่อยที่จัดตั้งขึ้นในประเทศไทย (ซึ่งต่อไปนี้เรียกว่า “บริษัทย่อย”) ดังต่อไปนี้

| ชื่อบริษัท | ลักษณะธุรกิจ | อัตราร้อยละของการถือหุ้น | |
|---|---|--------------------------|------|
| | | 2555 | 2554 |
| บริษัท เถ้าแก่น้อย เรสเทอรองท์ แอนด์ แฟรนไชส์ จำกัด | จำหน่ายขนมขบเคี้ยว และแฟรนไชส์ ภัตตาคารร้านอาหาร และเครื่องดื่ม | 100 | 100 |

| ชื่อบริษัท | ลักษณะธุรกิจ | อัตราร้อยละของการถือหุ้น | |
|---|------------------------------------|--------------------------|--------|
| | | 2555 | 2554 |
| | | ร้อยละ | ร้อยละ |
| บริษัท ว็อนท์มอร์ อินดัสตรี จำกัด | จำหน่ายขนมขบเคี้ยว | 100 | 100 |
| บริษัท คร. โทบี จำกัด (เดิมชื่อ “บริษัท ทีเคเอ็น โซลเยอร์ วอเตอร์ จำกัด”) | ผลิตและจำหน่ายผลิตภัณฑ์เครื่องดื่ม | - | 100 |
| บริษัท เอ็นซีที เทคคิงแอนด์ซัพพลาย จำกัด | ผลิตและจำหน่ายผงปรุงร้ออาหาร | 100 | 100 |

เมื่อวันที่ 20 พฤศจิกายน 2555 บริษัทฯ ได้ขายเงินลงทุนทั้งหมดในบริษัท คร. โทบี จำกัด (เดิมชื่อ “บริษัท ทีเคเอ็น โซลเยอร์ วอเตอร์ จำกัด”) ให้แก่ผู้บริหารจำนวน 199,997 หุ้น คิดเป็นสัดส่วนการถือหุ้นร้อยละ 100 ในบริษัทดังกล่าว ในราคาหุ้นละ 20 บาท คิดเป็นจำนวนเงินรวม 4 ล้านบาท ตามที่กล่าวไว้ในหมายเหตุประกอบงบการเงินข้อ 12 รายการขายเงินลงทุนดังกล่าวทำให้บริษัท คร. โทบี จำกัด สิ้นสภาพการเป็นบริษัทย่อยของบริษัทฯ

- ข) บริษัทฯ นำงบการเงินของบริษัทย่อยมารวมในการจัดทำงบการเงินรวมตั้งแต่วันที่บริษัทฯ มีอำนาจในการควบคุมบริษัทย่อยจนถึงวันที่บริษัทฯ สิ้นสุดการควบคุมบริษัทย่อยนั้น
 - ค) งบการเงินของบริษัทย่อยได้จัดทำขึ้นโดยมีรอบระยะเวลาบัญชีและใช้นโยบายการบัญชีที่สำคัญเช่นเดียวกันกับของบริษัทฯ
 - ง) ยอดคงค้างระหว่างบริษัทฯ และบริษัทย่อย รายการค้าระหว่างกันที่มีสาระสำคัญได้ตัดออกจากงบการเงินรวมนี้แล้ว
- 2.3 บริษัทฯ จัดทำงบการเงินเฉพาะกิจการเพื่อประโยชน์ต่อสาธารณะ โดยแสดงเงินลงทุนในบริษัทย่อยตามวิธีราคาทุน

3. มาตรฐานการบัญชีใหม่ที่ยังไม่มีผลบังคับใช้

สภาวิชาชีพบัญชีได้ออกมาตรฐานการบัญชีฉบับปรับปรุงและมาตรฐานการบัญชีใหม่ซึ่งมีผลบังคับใช้สำหรับรอบระยะเวลาบัญชีที่เริ่มในหรือหลังวันที่ 1 มกราคม 2556 ตามรายละเอียดข้างล่างนี้

มาตรฐานการบัญชี

- ฉบับที่ 12 ภาษีเงินได้
- ฉบับที่ 20 (ปรับปรุง 2552) การบัญชีสำหรับเงินอุดหนุนจากรัฐบาล และการเปิดเผยข้อมูลเกี่ยวกับความช่วยเหลือจากรัฐบาล
- ฉบับที่ 21 (ปรับปรุง 2552) ผลกระทบจากการเปลี่ยนแปลงของอัตราแลกเปลี่ยนเงินตราต่างประเทศ

มาตรฐานการรายงานทางการเงิน

| | |
|--------------------------|--|
| ฉบับที่ 8 | ส่วนงานดำเนินงาน |
| การตีความมาตรฐานการบัญชี | |
| ฉบับที่ 10 | ความช่วยเหลือจากรัฐบาล - กรณีที่ไม่มีความเกี่ยวข้องอย่างเฉพาะเจาะจงกับกิจกรรมดำเนินงาน |
| ฉบับที่ 21 | ภาษีเงินได้ - การได้รับประโยชน์จากสินทรัพย์ที่ไม่ได้คิดค่าเสื่อมราคาที่ดีราคาใหม่ |
| ฉบับที่ 25 | ภาษีเงินได้ - การเปลี่ยนแปลงสถานภาพทางภาษีของกิจการ หรือของผู้ถือหุ้น |

ฝ่ายบริหารของบริษัทฯ เชื่อว่ามาตรฐานการบัญชีข้างต้นจะไม่มีผลกระทบอย่างเป็นสาระสำคัญต่องบการเงินเมื่อนำมาถือปฏิบัติ ยกเว้นมาตรฐานการบัญชีดังต่อไปนี้

มาตรฐานการบัญชี ฉบับที่ 12 เรื่อง ภาษีเงินได้

มาตรฐานการบัญชีฉบับนี้กำหนดให้กิจการ ระบุผลแตกต่างชั่วคราวที่เกิดจากความแตกต่างของมูลค่าสินทรัพย์และหนี้สินระหว่างเกณฑ์ทางบัญชีและภาษีอากร เพื่อรับรู้ผลกระทบทางภาษีเป็นสินทรัพย์ หรือหนี้สินภาษีเงินได้รอการตัดบัญชีตามหลักเกณฑ์ที่กำหนด ฝ่ายบริหารของบริษัทฯ คาดว่าการนำมาตรฐานการบัญชีดังกล่าวมาใช้ จะมีผลทำให้กำไรสะสมที่ยกมาต้นปี 2556 ของบริษัทฯ และบริษัทย่อยมีจำนวนเพิ่มขึ้นรวมประมาณ 1.2 ล้านบาท (เฉพาะบริษัทฯ: ประมาณ 1.0 ล้านบาท)

นอกจากนี้ สภาวิชาชีพบัญชีได้ออกประกาศสภาวิชาชีพบัญชี ฉบับที่ 30/2555 - 34/2555 ซึ่งลงประกาศในราชกิจจานุเบกษา เมื่อวันที่ 17 มกราคม 2556 ให้ใช้แนวปฏิบัติทางบัญชีและการตีความมาตรฐานการบัญชี ดังต่อไปนี้

| | | <u>วันที่มีผลบังคับใช้</u> |
|--|--|----------------------------|
| แนวปฏิบัติทางบัญชีเกี่ยวกับการ โอนและการรับ โอนสินทรัพย์ทางการเงิน | | 1 มกราคม 2556 |
| การตีความมาตรฐานการบัญชี | | |
| ฉบับที่ 29 | การเปิดเผยข้อมูลของข้อตกลงสัมปทานบริการ | 1 มกราคม 2557 |
| การตีความมาตรฐานการรายงานทางการเงิน | | |
| ฉบับที่ 4 | การประเมินว่าข้อตกลงประกอบด้วยสัญญาเช่าหรือไม่ | 1 มกราคม 2557 |
| ฉบับที่ 12 | ข้อตกลงสัมปทานบริการ | 1 มกราคม 2557 |
| ฉบับที่ 13 | โปรแกรมสิทธิพิเศษแก่ลูกค้า | 1 มกราคม 2557 |

ฝ่ายบริหารของบริษัทฯ ได้ประเมินแล้วเห็นว่าการตีความมาตรฐานการบัญชี ฉบับที่ 29 และการตีความมาตรฐานการรายงานทางการเงิน ฉบับที่ 12 ไม่เกี่ยวข้องกับธุรกิจของบริษัทฯ ส่วนแนวปฏิบัติทางบัญชีเกี่ยวกับการ โอนและรับโอนสินทรัพย์ทางการเงิน การตีความมาตรฐานการรายงานทางการเงิน ฉบับที่ 4 และการตีความมาตรฐานการรายงานทางการเงิน ฉบับที่ 13 อยู่ระหว่างการประเมินผลกระทบต่องบการเงินในปีที่เริ่มใช้ ซึ่งยังไม่สามารถสรุปผลได้ในขณะนี้

4. นโยบายการบัญชีที่สำคัญ

4.1 การรับรู้รายได้

ขายสินค้า

รายได้จากการขายสินค้ารับรู้เมื่อบริษัทฯ และบริษัทย่อยได้โอนความเสี่ยงและผลตอบแทนที่มีนัยสำคัญของความเป็นเจ้าของสินค้าให้กับผู้ซื้อแล้ว รายได้จากการขายแสดงมูลค่าตามราคาในใบกำกับสินค้า โดยไม่รวมภาษีมูลค่าเพิ่มสำหรับสินค้าที่ได้ส่งมอบหลังจากหักส่วนลดและสินค้ารับคืนแล้ว

ดอกเบี้ยรับ

ดอกเบี้ยรับถือเป็นรายได้ตามเกณฑ์คงค้าง โดยคำนึงถึงอัตราผลตอบแทนที่แท้จริง

เงินปันผลรับ

เงินปันผลรับถือเป็นรายได้เมื่อบริษัทฯ มีสิทธิในการรับเงินปันผล

4.2 เงินสดและรายการเทียบเท่าเงินสด

เงินสดและรายการเทียบเท่าเงินสด หมายถึง เงินสดและเงินฝากธนาคารและเงินลงทุนระยะสั้นที่มีสภาพคล่องสูง ซึ่งถึงกำหนดจ่ายคืนภายในระยะเวลาไม่เกิน 3 เดือนนับจากวันที่ได้มาและไม่มีข้อจำกัดในการเบิกใช้

4.3 ลูกหนี้การค้า

ลูกหนี้การค้าแสดงมูลค่าตามจำนวนมูลค่าสุทธิที่จะได้รับ บริษัทฯ และบริษัทย่อยบันทึกค่าเผื่อหนี้สงสัยจะสูญสำหรับผลขาดทุน โดยประมาณที่อาจเกิดขึ้นจากการเก็บเงินจากลูกหนี้ไม่ได้ ซึ่งโดยทั่วไปพิจารณาจากประสบการณ์การเก็บเงินและการวิเคราะห์อายุหนี้

4.4 สินค้าคงเหลือ

สินค้าสำเร็จรูปแสดงมูลค่าตามราคาทุนมาตรฐาน (ซึ่งใกล้เคียงกับต้นทุนจริง) หรือมูลค่าสุทธิที่จะได้รับแล้วแต่ราคาใดจะต่ำกว่า ราคาทุนดังกล่าวหมายถึงต้นทุนในการผลิตทั้งหมดรวมทั้งค่าใส่หุ้ยโรงงานด้วย

สินค้าซื้อเข้ามาเพื่อขาย วัตถุดิบ ส่วนประกอบและหีบปรุ้ง ภาชนะบรรจุและหีบห่อแสดงมูลค่าตามราคา
ทุน (วิธีเข้าก่อนออกก่อน) หรือมูลค่าสุทธิที่จะได้รับแล้วแต่ราคาใดจะต่ำกว่า และจะถือเป็นส่วนหนึ่ง
ของต้นทุนการผลิตเมื่อมีการเบิกใช้

4.5 เงินลงทุน

เงินลงทุนในบริษัทย่อยที่แสดงอยู่ในงบการเงินเฉพาะกิจการแสดงมูลค่าตามวิธีราคาทุน
เมื่อมีการจำหน่ายเงินลงทุน ผลต่างระหว่างสิ่งตอบแทนสุทธิที่ได้รับกับมูลค่าตามบัญชีของเงินลงทุน
จะถูกบันทึกในส่วนของกำไรหรือขาดทุน

4.6 ที่ดิน อาคารและอุปกรณ์ และค่าเสื่อมราคา

ที่ดินแสดงมูลค่าตามราคาทุน อาคารและอุปกรณ์แสดงมูลค่าตามราคาทุนหักค่าเสื่อมราคาสะสมและ
ค่าเผื่อการด้อยค่าของสินทรัพย์ (ถ้ามี)

ค่าเสื่อมราคาของอาคารและอุปกรณ์คำนวณจากราคาทุนของสินทรัพย์โดยวิธีเส้นตรงตามอายุ
การให้ประโยชน์โดยประมาณดังนี้

| | |
|---------------------------|--------------|
| ส่วนปรับปรุงที่ดิน | 9 ปี |
| อาคารและส่วนปรับปรุงอาคาร | 20 ปี |
| เครื่องจักรและอุปกรณ์ | 3 ปีและ 5 ปี |

ค่าเสื่อมราคารวมอยู่ในการคำนวณผลการดำเนินงาน

ไม่มีการคิดค่าเสื่อมราคาสำหรับที่ดินและสินทรัพย์ระหว่างติดตั้งและก่อสร้าง

บริษัทฯและบริษัทย่อยตัดรายการที่ดิน อาคาร และอุปกรณ์ออกจากบัญชีเมื่อจำหน่ายสินทรัพย์หรือ
คาดว่าจะไม่ได้รับประโยชน์เชิงเศรษฐกิจในอนาคตจากการใช้หรือการจำหน่ายสินทรัพย์ รายการ
ผลกำไรหรือขาดทุนจากการจำหน่ายสินทรัพย์จะรับรู้ในส่วนของกำไรหรือขาดทุนเมื่อบริษัทฯและ
บริษัทย่อยตัดรายการสินทรัพย์นั้นออกจากบัญชี

4.7 สินทรัพย์ไม่มีตัวตน

สินทรัพย์ไม่มีตัวตนแสดงมูลค่าตามราคาทุนหักค่าตัดจำหน่ายสะสมและค่าเผื่อการด้อยค่าสะสม
(ถ้ามี) ของสินทรัพย์นั้น

บริษัทฯและบริษัทย่อยตัดจำหน่ายสินทรัพย์ไม่มีตัวตนที่มีอายุการให้ประโยชน์จำกัดอย่างมีระบบ
ตลอดอายุการให้ประโยชน์เชิงเศรษฐกิจของสินทรัพย์นั้น และจะประเมินการด้อยค่าของสินทรัพย์
เมื่อมีข้อบ่งชี้ว่าสินทรัพย์นั้นเกิดการด้อยค่า บริษัทฯและบริษัทย่อยจะทบทวนระยะเวลา
การตัดจำหน่ายและวิธีการตัดจำหน่ายของสินทรัพย์ไม่มีตัวตนดังกล่าวทุกสิ้นปีเป็นอย่างน้อย
ค่าตัดจำหน่ายรับรู้เป็นค่าใช้จ่ายในส่วนของกำไรหรือขาดทุน

คอมพิวเตอร์ซอฟต์แวร์มีอายุการให้ประโยชน์ 3 ปีและ 10 ปี

4.8 รายการธุรกิจกับบุคคลหรือกิจการที่เกี่ยวข้องกัน

บุคคลหรือกิจการที่เกี่ยวข้องกันกับบริษัทฯ หมายถึง บุคคลหรือกิจการที่มีอำนาจควบคุมบริษัทฯ หรือ ถูกบริษัทฯ ควบคุมไม่ว่าจะเป็น โดยทางตรงหรือทางอ้อม หรืออยู่ภายใต้การควบคุมเดียวกันกับ บริษัทฯ

นอกจากนี้ บุคคลหรือกิจการที่เกี่ยวข้องกันยังหมายรวมถึงบริษัทร่วมและบุคคลที่มีสิทธิออกเสียง โดย ทางตรงหรือทางอ้อมซึ่งทำให้มีอิทธิพลอย่างเป็นสาระสำคัญต่อบริษัทฯ ผู้บริหารสำคัญ กรรมการ หรือพนักงานของบริษัทฯที่มีอำนาจในการวางแผนและควบคุมการดำเนินงานของบริษัทฯ

4.9 สัญญาเช่าระยะยาว

สัญญาเช่าที่ดิน อาคาร และอุปกรณ์ที่ความเสี่ยงและผลตอบแทนของความเป็นเจ้าของส่วนใหญ่ได้ โอน ไปให้กับผู้เช่าถือเป็นสัญญาเช่าการเงิน สัญญาเช่าการเงินจะบันทึกเป็นรายจ่ายฝ่ายทุนด้วยมูลค่า ยุติธรรมของสินทรัพย์ที่เช่าหรือมูลค่าปัจจุบันสุทธิของจำนวนเงินที่ต้องจ่ายตามสัญญาเช่าแล้วแต่ มูลค่าใดจะต่ำกว่า ภาระผูกพันตามสัญญาเช่าหักค่าใช้จ่ายทางการเงินจะบันทึกเป็นหนี้สินระยะยาว ส่วนดอกเบี้ยจ่ายจะบันทึกในส่วนของกำไรหรือขาดทุนตลอดอายุของสัญญาเช่า สินทรัพย์ที่ได้มา ตามสัญญาเช่าการเงินจะคิดค่าเสื่อมราคาตลอดอายุการใช้งานของสินทรัพย์ที่เช่า

สัญญาเช่าที่ดิน อาคาร และอุปกรณ์ที่ความเสี่ยงและผลตอบแทนของความเป็นเจ้าของส่วนใหญ่ไม่ได้ โอน ไปให้กับผู้เช่าถือเป็นสัญญาเช่าดำเนินงาน จำนวนเงินที่จ่ายตามสัญญาเช่าดำเนินงานรับรู้เป็น ค่าใช้จ่ายในส่วนของกำไรหรือขาดทุนตามวิธีเส้นตรงตลอดอายุของสัญญาเช่า

4.10 เงินตราต่างประเทศ

รายการที่เป็นเงินตราต่างประเทศแปลงค่าเป็นเงินบาท โดยใช้อัตราแลกเปลี่ยน ณ วันที่เกิดรายการ สินทรัพย์และหนี้สินที่เป็นตัวเงินซึ่งอยู่ในสกุลเงินตราต่างประเทศได้แปลงค่าเป็นเงินบาท โดยใช้ อัตราแลกเปลี่ยน ณ วันสิ้นรอบระยะเวลารายงาน

กำไรและขาดทุนที่เกิดจากการเปลี่ยนแปลงในอัตราแลกเปลี่ยนได้รวมอยู่ในการคำนวณผลการ ดำเนินงาน

4.11 การด้อยค่าของสินทรัพย์

ทุกวันสิ้นรอบระยะเวลารายงาน บริษัทฯและบริษัทย่อยจะทำการประเมินการด้อยค่าของที่ดิน อาคาร และอุปกรณ์หรือสินทรัพย์ไม่มีตัวตนหากมีข้อบ่งชี้ว่าสินทรัพย์ดังกล่าวอาจด้อยค่า บริษัทฯและบริษัท ย่อยรับรู้ขาดทุนจากการด้อยค่าเมื่อมูลค่าที่คาดว่าจะได้รับคืนของสินทรัพย์มีมูลค่าต่ำกว่ามูลค่าตาม บัญชีของสินทรัพย์นั้น ทั้งนี้ มูลค่าที่คาดว่าจะได้รับคืนหมายถึง มูลค่ายุติธรรมหักต้นทุนในการขาย ของสินทรัพย์หรือมูลค่าจากการใช้สินทรัพย์แล้วแต่ราคาใดจะสูงกว่า

บริษัทฯและบริษัทย่อยจะรับรู้รายการขาดทุนจากการด้อยค่าในส่วนของกำไรหรือขาดทุน

หากในการประเมินการด้อยค่าของสินทรัพย์มีข้อบ่งชี้ที่แสดงให้เห็นว่าผลขาดทุนจากการด้อยค่าของสินทรัพย์ที่รับรู้ในงวดก่อนได้หมดไปหรือลดลง บริษัทฯจะประมาณมูลค่าที่คาดว่าจะได้รับคืนของสินทรัพย์นั้น และจะกลับรายการผลขาดทุนจากการด้อยค่าที่รับรู้ในงวดก่อนก็ต่อเมื่อมีการเปลี่ยนแปลงประมาณการที่ใช้กำหนดมูลค่าที่คาดว่าจะได้รับคืนภายหลังจากการรับรู้ผลขาดทุนจากการด้อยค่าครั้งล่าสุด โดยมูลค่าตามบัญชีของสินทรัพย์ที่เพิ่มขึ้นจากการกลับรายการผลขาดทุนจากการด้อยค่าต้องไม่สูงกว่ามูลค่าตามบัญชีที่ควรจะเป็นหากกิจการไม่เคยรับรู้ผลขาดทุนจากการด้อยค่าของสินทรัพย์ในงวดก่อนๆ บริษัทฯจะบันทึกกลับรายการผลขาดทุนจากการด้อยค่าของสินทรัพย์โดยรับรู้ไปยังส่วนของกำไรหรือขาดทุนทันที

4.12 ผลประโยชน์ของพนักงาน

ผลประโยชน์ระยะสั้นของพนักงาน

บริษัทฯ และบริษัทย่อยรับรู้เงินเดือน ค่าจ้าง โบนัส และเงินสมทบกองทุนประกันสังคมเป็นค่าใช้จ่ายเมื่อเกิดรายการ

ผลประโยชน์หลังออกจากงานของพนักงาน

โครงการสมทบเงิน

บริษัทฯ และพนักงานได้ร่วมกันจัดตั้งกองทุนสำรองเลี้ยงชีพ ซึ่งประกอบด้วยเงินที่พนักงานจ่ายสะสม และเงินที่บริษัทฯ จ่ายสมทบให้เป็นรายเดือน สินทรัพย์ของกองทุนสำรองเลี้ยงชีพได้แยกออกจากสินทรัพย์ของบริษัทฯ เงินที่บริษัทฯ จ่ายสมทบกองทุนสำรองเลี้ยงชีพบันทึกเป็นค่าใช้จ่ายในปีที่เกิดรายการ

โครงการผลประโยชน์หลังออกจากงาน

บริษัทฯ และบริษัทย่อยมีภาระสำหรับเงินชดเชยที่ต้องจ่ายให้แก่พนักงานเมื่อออกจากงานตามกฎหมายแรงงาน ซึ่งบริษัทฯ และบริษัทย่อยถือว่าเงินชดเชยดังกล่าวเป็นโครงการผลประโยชน์หลังออกจากงานสำหรับพนักงาน

บริษัทฯ และบริษัทย่อยคำนวณหนี้สินตามโครงการผลประโยชน์หลังออกจากงานของพนักงานโดยใช้วิธีคิดลดแต่ละหน่วยที่ประมาณการไว้ (Projected Unit Credit Method) โดยผู้เชี่ยวชาญอิสระได้ทำการประเมินภาระผูกพันดังกล่าวตามหลักคณิตศาสตร์ประกันภัย

ผลกำไรหรือขาดทุนจากการประมาณการตามหลักคณิตศาสตร์ประกันภัยสำหรับโครงการผลประโยชน์หลังออกจากงานของพนักงานจะรับรู้ทันทีในกำไรหรือขาดทุน

หนี้สินของโครงการผลประโยชน์หลังออกจากรางานของพนักงานประกอบด้วย มูลค่าปัจจุบันของภาระผูกพันตามโครงการผลประโยชน์ หักด้วย ต้นทุนบริการในอดีตที่ยังไม่ได้รับรู้ และผลกำไรขาดทุนจากการประมาณการตามหลักคณิตศาสตร์ประกันภัยที่ยังไม่ได้รับรู้

ในการปฏิบัติตามมาตรฐานการบัญชีฉบับที่ 19 เรื่อง ผลประโยชน์ของพนักงาน เป็นครั้งแรกในปี 2554 บริษัทฯและบริษัทย่อยถือรับรู้หนี้สินในช่วงการเปลี่ยนแปลงที่มากกว่าหนี้สินที่รับรู้ ณ วันเดียวกันตามนโยบายการบัญชีเดิม โดยบันทึกเป็นค่าใช้จ่ายตามวิธีเส้นตรงภายในระยะเวลา 5 ปี นับจากวันที่นำมาตรฐานการบัญชีนี้มาถือปฏิบัติ

4.13 ประมาณการหนี้สิน

บริษัทฯและบริษัทย่อยจะบันทึกประมาณการหนี้สินไว้ในบัญชีเมื่อภาระผูกพันซึ่งเป็นผลมาจากเหตุการณ์ในอดีตได้เกิดขึ้นแล้วและมีความเป็นไปได้ค่อนข้างแน่นอนว่าบริษัทฯและบริษัทย่อยจะเสียทรัพยากรเชิงเศรษฐกิจไปเพื่อปลดปล่อยภาระผูกพันนั้นและสามารถประมาณมูลค่าภาระผูกพันนั้น ได้อย่างน่าเชื่อถือ

4.14 ภาษีเงินได้

บริษัทฯและบริษัทย่อยบันทึกภาษีเงิน ได้ตามจำนวนที่คาดว่าจะจ่ายให้แก่หน่วยงานจัดเก็บภาษีของรัฐ โดยคำนวณจากกำไรทางภาษีตามหลักเกณฑ์ที่กำหนดในกฎหมายภาษีอากร

4.15 สัญญาซื้อขายเงินตราต่างประเทศล่วงหน้า

ลูกหนี้และเจ้าหนี้ตามสัญญาซื้อขายเงินตราต่างประเทศล่วงหน้าจะถูกแปลงค่าตามอัตราแลกเปลี่ยน ณ วันสิ้นรอบระยะเวลารายงาน กำไรขาดทุนที่ยังไม่เกิดขึ้นจากการแปลงค่าเงินตราต่างประเทศดังกล่าวจะถูกบันทึกในส่วนของกำไรหรือขาดทุน ส่วนเกินหรือส่วนลดที่เกิดขึ้นจากการทำสัญญาจะถูกตัดจำหน่ายด้วยวิธีเส้นตรงตามอายุของสัญญา

5. การใช้ดุลยพินิจและประมาณการทางบัญชีที่สำคัญ

ในการจัดทำงบการเงินตามมาตรฐานการรายงานทางการเงิน ฝ่ายบริหารจำเป็นต้องใช้ดุลยพินิจและการประมาณการในเรื่องที่มีความไม่แน่นอนเสมอ การใช้ดุลยพินิจและการประมาณการดังกล่าวนี้ส่งผลกระทบต่อจำนวนเงินที่แสดงในงบการเงินและต่อข้อมูลที่แสดงในหมายเหตุประกอบงบการเงิน ผลที่เกิดขึ้นจริงอาจแตกต่าง ไปจากจำนวนที่ประมาณการไว้ การใช้ดุลยพินิจและการประมาณการที่สำคัญมีดังนี้

สัญญาเช่า

ในการพิจารณาประเภทของสัญญาเช่าว่าเป็นสัญญาเช่าดำเนินงานหรือสัญญาเช่าทางการเงิน ฝ่ายบริหารได้ใช้ดุลยพินิจในการประเมินเงื่อนไขและรายละเอียดของสัญญาเพื่อพิจารณาว่าบริษัทฯ ได้โอนหรือรับโอนความเสี่ยงและผลประโยชน์ในสินทรัพย์ที่เช่าดังกล่าวแล้วหรือไม่

ค่าเผื่อหนี้สงสัยจะสูญของลูกหนี้

ในการประมาณค่าเผื่อหนี้สงสัยจะสูญของลูกหนี้ ฝ่ายบริหารจำเป็นต้องใช้ดุลยพินิจในการประมาณการผลขาดทุนที่คาดว่าจะเกิดขึ้นจากลูกหนี้แต่ละราย โดยคำนึงถึงประสบการณ์การเก็บเงินในอดีตอายุของหนี้ที่ค้างค้างและสถานะเศรษฐกิจที่เป็นอยู่ในขณะนั้น เป็นต้น

ที่ดิน อาคารและอุปกรณ์ และค่าเสื่อมราคา

ในการคำนวณค่าเสื่อมราคาของอาคารและอุปกรณ์ ฝ่ายบริหารจำเป็นต้องทำการประมาณอายุการให้ประโยชน์และมูลค่าคงเหลือเมื่อเลิกใช้งานของอาคารและอุปกรณ์ และต้องทบทวนอายุการให้ประโยชน์และมูลค่าคงเหลือใหม่หากมีการเปลี่ยนแปลงเกิดขึ้น

นอกจากนี้ ฝ่ายบริหารจำเป็นต้องสอบทานการค้ำค่าของที่ดิน อาคารและอุปกรณ์ในแต่ละช่วงเวลา และบันทึกขาดทุนจากการค้ำค่าหากคาดว่ามูลค่าที่คาดว่าจะได้รับคืนต่ำกว่ามูลค่าตามบัญชีของสินทรัพย์นั้น ในการนี้ ฝ่ายบริหารจำเป็นต้องใช้ดุลยพินิจที่เกี่ยวข้องกับการคาดการณ์รายได้และค่าใช้จ่ายในอนาคตซึ่งเกี่ยวข้องกับสินทรัพย์นั้น

ผลประโยชน์หลังออกจางานของพนักงานตามโครงการผลประโยชน์

หนี้สินตาม โครงการผลประโยชน์หลังออกจางานของพนักงานประมาณขึ้นตามหลักคณิตศาสตร์ ประกันภัย ซึ่งต้องอาศัยข้อสมมติฐานต่าง ๆ ในการประมาณการนั้น เช่น อัตราคิดลด อัตราการขึ้นเงินเดือนในอนาคต อัตราภาวะ และอัตราการเปลี่ยนแปลงในจำนวนพนักงาน เป็นต้น

คดีฟ้องร้อง

บริษัทฯ มีหนี้สินที่อาจเกิดขึ้นจากการถูกฟ้องร้องเรียกค่าเสียหาย ซึ่งฝ่ายบริหารได้ใช้ดุลยพินิจในการประเมินผลของคดีที่ถูกฟ้องร้องแล้วและเชื่อมั่นว่าค่าความเสียหายจะเกิดขึ้นไม่เกินกว่าประมาณการหนี้สินจากคดีความฟ้องร้องที่บริษัทฯ ได้บันทึกไว้ในงบการเงิน

6. เงินสดและรายการเทียบเท่าเงินสด

(หน่วย: พันบาท)

| | งบการเงินรวม | | งบการเงินเฉพาะกิจการ | |
|------------------------------------|--------------|--------|----------------------|--------|
| | 2555 | 2554 | 2555 | 2554 |
| เงินสด | 634 | 320 | 225 | 61 |
| เงินฝากกระแสรายวัน และออมทรัพย์ | 40,877 | 25,305 | 32,510 | 12,425 |
| เงินฝากประจำ | 24,155 | 38,423 | 24,155 | 38,423 |
| รวม | 65,666 | 64,048 | 56,890 | 50,909 |

ณ วันที่ 31 ธันวาคม 2555 เงินฝากออมทรัพย์และเงินฝากประจำมีอัตราดอกเบี้ยระหว่างร้อยละ 0.625 ถึงร้อยละ 2.25 ต่อปี (2554: ร้อยละ 0.50 ถึงร้อยละ 0.875 ต่อปี)

7. ลูกหนี้การค้าและลูกหนี้อื่น

(หน่วย: พันบาท)

| | งบการเงินรวม | | งบการเงินเฉพาะกิจการ | |
|--|--------------|------|----------------------|-------|
| | 2555 | 2554 | 2555 | 2554 |
| ลูกหนี้การค้า - กิจการที่เกี่ยวข้องกัน อายุหนี้คงค้างนับจากวันที่ถึงกำหนดชำระ ยังไม่ถึงกำหนดชำระ | - | - | 11,350 | 7,767 |
| ค้างชำระ | | | | |
| 1 - 30 วัน | - | 10 | 3,852 | 155 |
| 31 - 60 วัน | - | - | - | - |
| 61 - 90 วัน | - | - | - | - |
| รวมลูกหนี้การค้า - กิจการที่เกี่ยวข้องกัน | - | 10 | 15,202 | 7,922 |

(หน่วย: ล้านบาท)

| | งบการเงินรวม | | งบการเงินเฉพาะกิจการ | |
|--|--------------|---------|----------------------|---------|
| | 2555 | 2554 | 2555 | 2554 |
| ลูกหนี้การค้า - กิจการที่ไม่เกี่ยวข้องกัน | | | | |
| อายุหนี้ค้างรับจากวันที่ถึงกำหนดชำระ | | | | |
| ยังไม่ถึงกำหนดชำระ | 277,105 | 254,219 | 276,477 | 254,194 |
| ค้างชำระ | | | | |
| 1 - 30 วัน | 59,762 | 40,224 | 59,465 | 40,201 |
| 31 - 60 วัน | 3,844 | - | 3,604 | - |
| 61 - 90 วัน | 1,165 | 93 | 1,165 | 64 |
| มากกว่า 90 วัน | 771 | 2,436 | 755 | 1,550 |
| รวมลูกหนี้การค้า - กิจการที่ไม่เกี่ยวข้องกัน | 342,647 | 296,972 | 341,466 | 296,009 |
| รวมลูกหนี้การค้า | 342,647 | 296,982 | 356,668 | 303,931 |
| หัก: ค่าเผื่อหนี้สงสัยจะสูญ | (336) | (947) | (336) | (947) |
| ลูกหนี้การค้า - สุทธิ | 342,311 | 296,035 | 356,332 | 302,984 |
| ลูกหนี้อื่น | | | | |
| ดอกเบี้ยค้างรับ - กิจการที่เกี่ยวข้องกัน | 21 | - | 21 | - |
| รายได้ค้างรับ | 298 | 7,061 | 298 | 7,061 |
| ลูกหนี้อื่น | 7 | - | - | - |
| รวมลูกหนี้อื่น | 326 | 7,061 | 319 | 7,061 |
| รวมลูกหนี้การค้าและลูกหนี้อื่น - สุทธิ | 342,637 | 303,096 | 356,651 | 310,045 |

8. รายการธุรกิจกับกิจการที่เกี่ยวข้องกัน

ลักษณะความสัมพันธ์ระหว่างบริษัทฯ และกิจการที่เกี่ยวข้องกันสามารถสรุปได้ดังนี้

| รายชื่อ | ลักษณะความสัมพันธ์ |
|--|---------------------------|
| บริษัท เถ้าแก่น้อย เรสเตอรองท์ แอนด์ แมฟรนไชส์ จำกัด | บริษัทย่อย |
| บริษัท ว็อนท์มอร์ อินดัสตรี จำกัด | บริษัทย่อย |
| บริษัท ดร. โทปิ จำกัด (เดิมชื่อ "บริษัท ทีเคเอ็น โชลเยอร์ วอเตอร์ จำกัด") | บริษัทย่อย |
| บริษัท เอ็นซีที เทคคิงแอนด์ซัพพลาย จำกัด | บริษัทย่อย |
| บริษัท ทเวนต์ไฟฟ์ โปรเจกต์ จำกัด | ผู้ถือหุ้น/กรรมการร่วมกัน |
| บริษัท ไทย ฟอว์เวิร์ด บิวคิง จำกัด | ผู้ถือหุ้น/กรรมการร่วมกัน |
| บริษัท เทคนัน ฟู้ดแอนด์มาร์เก็ตคิง จำกัด | ผู้ถือหุ้น/กรรมการร่วมกัน |
| บริษัท เจน ซี อินสไปร์ คอร์ปอเรชั่น จำกัด | ผู้ถือหุ้น/กรรมการร่วมกัน |

ในระหว่างปี บริษัทฯและบริษัทย่อยมีรายการธุรกิจที่สำคัญกับบุคคลหรือกิจการที่เกี่ยวข้องกัน รายการธุรกิจดังกล่าวเป็นไปตามเงื่อนไขทางการค้าและเกณฑ์ตามที่ตกลงกันระหว่างบริษัทฯและบุคคลหรือกิจการที่เกี่ยวข้องกันเหล่านั้น ซึ่งเป็นไปตามปกติธุรกิจ โดยสามารถสรุปได้ดังนี้

(หน่วย: พันบาท)

| | งบการเงินรวม | | งบการเงินเฉพาะกิจการ | | นโยบายการกำหนดราคา |
|--|--------------|--------|----------------------|--------|---|
| | 2555 | 2554 | 2555 | 2554 | |
| <u>รายการธุรกิจกับบริษัทย่อย</u> | | | | | |
| (ได้หักออกจากงบการเงินรวมแล้ว) | | | | | |
| ขายสินค้า | - | - | 49,843 | 43,379 | ราคาทุนบวกกำไรส่วนเพิ่มร้อยละ 15 ถึง 20 ขึ้นกับปริมาณซื้อและประเภทของสินค้า |
| ดอกเบี้ยรับ | - | - | 157 | 280 | อัตราร้อยละ 2.55 ต่อปี (2554: อัตราร้อยละ 6.875 ต่อปี) |
| เงินปันผลรับ | - | - | 4,999 | - | ตามที่ประกาศจ่าย |
| ซื้อหจก.อาหาร | - | - | 80,117 | 82,418 | ราคาทุนบวกกำไรส่วนเพิ่มร้อยละ 5 ถึง 10 |
| ค่าใช้จ่ายในการส่งเสริมการขาย | - | - | 11,687 | 8,790 | อัตราตามที่ระบุในสัญญา |
| <u>รายการธุรกิจกับกิจการที่เกี่ยวข้องกัน</u> | | | | | |
| ขายสินค้า | 78 | 162 | 78 | 162 | ราคาทุนบวกกำไรส่วนเพิ่มร้อยละ 12 ถึง 25 ขึ้นกับปริมาณซื้อและประเภทของสินค้า |
| ดอกเบี้ยรับ | 185 | 143 | 175 | 143 | อัตราร้อยละ 1.50 - 2.55 ต่อปี (2554: อัตราร้อยละ 6.875 ต่อปี) |
| ดอกเบี้ยจ่าย | 112 | 60 | - | 60 | อัตราร้อยละ 2.55 - 6.875 ต่อปี (2554: อัตราร้อยละ 6.875 ต่อปี) |
| ซื้อสินค้า | 975 | - | 975 | - | ราคาทุนบวกกำไรส่วนเพิ่มร้อยละ 5 ถึง 10 |
| ค่าเช่าจ่าย | 705 | 960 | 540 | 540 | อัตราตามที่ระบุในสัญญา |
| ค่าบริการจ่าย | 30,856 | 16,907 | 30,856 | 16,907 | อัตราตามที่ระบุในสัญญา |

ยอดคงค้างระหว่างบริษัทฯและกิจการที่เกี่ยวข้องกัน ณ วันที่ 31 ธันวาคม 2555 และ 2554 มีรายละเอียด ดังนี้

(หน่วย: พันบาท)

| | งบการเงินรวม | | งบการเงินเฉพาะกิจการ | |
|--|--------------|------|----------------------|-------|
| | 2555 | 2554 | 2555 | 2554 |
| <u>ลูกหนี้การค้าและลูกหนี้อื่น - กิจการที่เกี่ยวข้องกัน (หมายเหตุ 7)</u> | | | | |
| <u>ลูกหนี้การค้า - กิจการที่เกี่ยวข้องกัน</u> | | | | |
| บริษัทย่อย | - | - | 15,202 | 7,912 |
| บุคคลที่เกี่ยวข้องกัน | - | 10 | - | 10 |
| รวมลูกหนี้การค้า - กิจการที่เกี่ยวข้องกัน | - | 10 | 15,202 | 7,922 |

(หน่วย: พันบาท)

| | งบการเงินรวม | | งบการเงินเฉพาะกิจการ | |
|--|--------------|-------|----------------------|--------|
| | 2555 | 2554 | 2555 | 2554 |
| ลูกหนี้การค้าและลูกหนี้อื่น - กิจการที่เกี่ยวข้องกัน (หมายเหตุ 7) | | | | |
| <u>ลูกหนี้อื่น - กิจการที่เกี่ยวข้องกัน</u> | | | | |
| บุคคลที่เกี่ยวข้องกัน | 21 | - | 21 | - |
| รวมลูกหนี้อื่น - กิจการที่เกี่ยวข้องกัน | 21 | - | 21 | - |
| เงินให้กู้ยืมระยะสั้นแก่กิจการที่เกี่ยวข้องกัน | | | | |
| บริษัทที่เกี่ยวข้องกัน | 24,146 | - | 20,000 | - |
| รวมเงินให้กู้ยืมระยะสั้นแก่กิจการที่เกี่ยวข้องกัน | 24,146 | - | 20,000 | - |
| เจ้าหนี้การค้าและเจ้าหนี้อื่น - กิจการที่เกี่ยวข้องกัน (หมายเหตุ 17) | | | | |
| <u>เจ้าหนี้การค้า - กิจการที่เกี่ยวข้องกัน</u> | | | | |
| บริษัทย่อย | - | - | 10,055 | 11,630 |
| บริษัทที่เกี่ยวข้องกัน | 1,044 | - | 1,044 | - |
| รวมเจ้าหนี้การค้า - กิจการที่เกี่ยวข้องกัน | 1,044 | - | 11,099 | 11,630 |
| <u>เจ้าหนี้อื่น - กิจการที่เกี่ยวข้องกัน</u> | | | | |
| บริษัทย่อย | - | - | 1,710 | 2,464 |
| บุคคลที่เกี่ยวข้องกัน | - | 828 | - | 828 |
| รวมเจ้าหนี้อื่น - กิจการที่เกี่ยวข้องกัน | - | 828 | 1,710 | 3,292 |
| เงินกู้ยืมระยะสั้นจากกิจการที่เกี่ยวข้องกัน | | | | |
| บุคคลที่เกี่ยวข้องกัน | - | 2,000 | - | - |
| รวมเงินกู้ยืมระยะสั้นจากกิจการที่เกี่ยวข้องกัน | - | 2,000 | - | - |

เงินให้กู้ยืมระยะสั้นแก่กิจการที่เกี่ยวข้องกันคิดดอกเบี้ยในอัตราร้อยละ 1.50 - 2.55 ต่อปี (2554: ร้อยละ 6.875 ต่อปี) โดยมีกำหนดชำระคืนเมื่อทวงถามและไม่มีหลักทรัพย์ค้ำประกัน

เงินกู้ยืมระยะสั้นจากกรรมกรคิดดอกเบี้ยในอัตราร้อยละ 2.55 - 6.875 ต่อปี (2554: ร้อยละ 6.875 ต่อปี) โดยมีกำหนดชำระคืนเมื่อทวงถามและไม่มีหลักทรัพย์ค้ำประกัน

ในระหว่างปี เงินให้กู้ยืมแก่และเงินกู้ยืมจากกิจการที่เกี่ยวข้องกันมีการเคลื่อนไหวดังต่อไปนี้

(หน่วย: พันบาท)

| | งบการเงินรวม | | | |
|---|---|-------------|----------|---|
| | ยอดคงเหลือ ณ วันที่ 1 มกราคม 2555 | ในระหว่างปี | | ยอดคงเหลือ ณ วันที่ 31 ธันวาคม 2555 |
| | | เพิ่มขึ้น | ลดลง | |
| เงินให้กู้ยืมระยะสั้นแก่กิจการที่เกี่ยวข้องกัน | | | | |
| บริษัทที่เกี่ยวข้องกัน | | | | |
| บริษัท คร. โทบี จำกัด | - | 34,446 | (10,300) | 24,146 |
| รวม | - | 34,446 | (10,300) | 24,146 |
| เงินกู้ยืมระยะสั้นจากกิจการที่เกี่ยวข้องกัน | | | | |
| บุคคลที่เกี่ยวข้องกัน | | | | |
| คุณอิทธิพัทธ์ พีระเดชาพันธ์ | 2,000 | 1,000 | (3,000) | - |
| รวม | 2,000 | 1,000 | (3,000) | - |

(หน่วย: พันบาท)

| | งบการเงินเฉพาะกิจการ | | | |
|---|---|-------------|----------|---|
| | ยอดคงเหลือ ณ วันที่ 1 มกราคม 2555 | ในระหว่างปี | | ยอดคงเหลือ ณ วันที่ 31 ธันวาคม 2555 |
| | | เพิ่มขึ้น | ลดลง | |
| เงินให้กู้ยืมระยะสั้นแก่กิจการที่เกี่ยวข้องกัน | | | | |
| บริษัทที่เกี่ยวข้องกัน | | | | |
| บริษัท คร. โทบี จำกัด | - | 30,300 | (10,300) | 20,000 |
| รวม | - | 30,300 | (10,300) | 20,000 |

ค่าตอบแทนกรรมการและผู้บริหาร

ในระหว่างปีสิ้นสุดวันที่ 31 ธันวาคม 2555 และ 2554 บริษัทฯและบริษัทย่อยมีค่าใช้จ่ายผลประโยชน์พนักงานที่ให้แก่กรรมการและผู้บริหาร ดังต่อไปนี้

(หน่วย: พันบาท)

| | งบการเงินรวม | | งบการเงินเฉพาะกิจการ | |
|-------------------------|--------------|--------|----------------------|--------|
| | 2555 | 2554 | 2555 | 2554 |
| ผลประโยชน์ระยะสั้น | 19,836 | 17,601 | 18,791 | 16,683 |
| ผลประโยชน์หลังออกจากงาน | 221 | 205 | 212 | 197 |
| รวม | 20,057 | 17,806 | 19,003 | 16,880 |

ภาระค่าประกันโดยกรรมการ

กรรมการของบริษัทฯ ค่าประกันเงินเบิกเกินบัญชีและเงินกู้ยืมระยะสั้นจากธนาคารของบริษัทฯ โดยไม่มีการคิดค่าธรรมเนียมการค้ำประกัน

9. สินค้าคงเหลือ

(หน่วย: พันบาท)

| | งบการเงินรวม | | | | | |
|----------------------|--------------|---------|--|---------|---------------------|---------|
| | ราคาทุน | | รายการปรับลดราคาทุนให้ เป็นมูลค่าสุทธิที่จะได้รับ | | สินค้าคงเหลือ-สุทธิ | |
| | 2555 | 2554 | 2555 | 2554 | 2555 | 2554 |
| สินค้าสำเร็จรูป | 82,955 | 70,587 | (1,865) | (1,295) | 81,090 | 69,292 |
| งานระหว่างทำ | 120 | 3,830 | - | - | 120 | 3,830 |
| วัตถุดิบ | 55,212 | 68,075 | (2,402) | (781) | 52,810 | 67,294 |
| ภาษนะบรรจและหีบห่อ | 64,506 | 95,014 | (1,089) | (593) | 63,417 | 94,421 |
| ส่วนประกอบและผงปรุง | 5,817 | 10,746 | (646) | - | 5,171 | 10,746 |
| สินค้าระหว่างทาง | 3,939 | 30,408 | - | - | 3,939 | 30,408 |
| อะไหล่และวัสดุโรงงาน | 1,560 | 1,836 | - | - | 1,560 | 1,836 |
| รวม | 214,109 | 280,496 | (6,002) | (2,669) | 208,107 | 277,827 |

(หน่วย: พันบาท)

| | งบการเงินเฉพาะกิจการ | | | | | |
|----------------------|----------------------|---------|--|---------|---------------------|---------|
| | ราคาทุน | | รายการปรับลดราคาทุนให้ เป็นมูลค่าสุทธิที่จะได้รับ | | สินค้าคงเหลือ-สุทธิ | |
| | 2555 | 2554 | 2555 | 2554 | 2555 | 2554 |
| สินค้าสำเร็จรูป | 72,083 | 62,391 | (1,767) | (992) | 70,316 | 61,399 |
| งานระหว่างทำ | 120 | 2,103 | - | - | 120 | 2,103 |
| วัตถุดิบ | 51,686 | 62,302 | (1,671) | (781) | 50,015 | 61,521 |
| ภาษนะบรรจและหีบห่อ | 64,349 | 91,873 | (1,089) | (593) | 63,260 | 91,280 |
| ส่วนประกอบและผงปรุง | 6,108 | 11,156 | (646) | - | 5,462 | 11,156 |
| สินค้าระหว่างทาง | 3,939 | 30,408 | - | - | 3,939 | 30,408 |
| อะไหล่และวัสดุโรงงาน | 1,370 | 1,746 | - | - | 1,370 | 1,746 |
| รวม | 199,655 | 261,979 | (5,173) | (2,366) | 194,482 | 259,613 |

10. สินทรัพย์หมุนเวียนอื่น

(หน่วย: พันบาท)

| | งบการเงินรวม | | งบการเงินเฉพาะกิจการ | |
|---------------------------|--------------|--------|----------------------|-------|
| | 2555 | 2554 | 2555 | 2554 |
| ภาษีมูลค่าเพิ่มรอเรียกคืน | 4,442 | 8,902 | 2,837 | 6,234 |
| ค่าใช้จ่ายจ่ายล่วงหน้า | 5,186 | 2,482 | 5,186 | 2,474 |
| สินทรัพย์หมุนเวียนอื่น | 793 | 559 | 531 | 258 |
| รวม | 10,421 | 11,943 | 8,554 | 8,966 |

11. เงินฝากธนาคารที่มีภาระค้ำประกัน

ยอดคงเหลือนี้ คือ เงินฝากประจำซึ่งบริษัทฯ ได้นำไปค้ำประกันวงเงินสินเชื่อจากธนาคาร

12. เงินลงทุนในบริษัทย่อย

เงินลงทุนในบริษัทย่อยตามที่แสดงในงบการเงินเฉพาะกิจการ มีรายละเอียดดังต่อไปนี้

| บริษัท | ทุนเรียกชำระแล้ว | | สัดส่วนเงินลงทุน | | ราคาทุน | | เงินปันผลที่บริษัทฯ รับระหว่างปี | |
|---|------------------|--------|------------------|----------|---------|--------|-------------------------------------|------|
| | 2555 | 2554 | 2555 | 2554 | 2555 | 2554 | 2555 | 2554 |
| | | | (ร้อยละ) | (ร้อยละ) | | | | |
| บริษัท เจ้าแก้มน้อย เรสเคอโรงก์ | | | | | | | | |
| แอนด์ แฟรนไชส์ จำกัด | 35,000 | 35,000 | 100 | 100 | 35,000 | 35,000 | - | - |
| บริษัท ดร. โทบี จำกัด จำกัด (เดิมชื่อ บริษัท ทีเคเอ็น โซลเยอร์ วอเตอร์ จำกัด) | - | 5,000 | - | 100 | - | 5,000 | - | - |
| บริษัท ว็อนท์มอร์ อินดัสตรี จำกัด | 5,000 | 5,000 | 100 | 100 | 4,543 | 4,543 | - | - |
| บริษัท เอ็นซีที เทรดดิ้งแอนด์ ซัพพลาย จำกัดจำกัด | 1,000 | 1,000 | 100 | 100 | 491 | 491 | 4,999 | - |
| รวม | | | | | 40,034 | 45,034 | 4,999 | - |

เมื่อวันที่ 20 เมษายน 2555 ที่ประชุมวิสามัญผู้ถือหุ้นครั้งที่ 1/2555 ของบริษัท ดร. โทบี จำกัด (เดิมชื่อ บริษัท ทีเคเอ็น โซลเยอร์ วอเตอร์ จำกัด) มีมติพิเศษอนุมัติให้เพิ่มทุนจดทะเบียนจากเดิม 5 ล้านบาท (หุ้นสามัญ 50,000 หุ้น มูลค่าตราไว้หุ้นละ 100 บาท) เป็น 20 ล้านบาท (หุ้นสามัญ 200,000 หุ้น มูลค่าตราไว้หุ้นละ 100 บาท) โดยการออกหุ้นสามัญใหม่จำนวน 150,000 หุ้น มูลค่าตราไว้หุ้นละ 100 บาท การเพิ่มทุนมีวัตถุประสงค์เพื่อเป็นเงินทุนหมุนเวียนและขยายธุรกิจของบริษัทย่อย บริษัทย่อยดังกล่าว ได้จดทะเบียนเพิ่มทุนกับกระทรวงพาณิชย์เมื่อวันที่ 15 พฤษภาคม 2555

เมื่อวันที่ 20 พฤศจิกายน 2555 บริษัทฯ ได้ขายเงินลงทุนทั้งหมดในบริษัท ดร. โทบี จำกัด ให้แก่ผู้บริหารจำนวน 199,997 หุ้น คิดเป็นสัดส่วนการถือหุ้นร้อยละ 100 ในบริษัทดังกล่าว ในราคาหุ้นละ 20 บาท คิดเป็นจำนวนเงินรวม 4 ล้านบาท ทำให้เกิดผลขาดทุนจากการขายเงินลงทุนในบริษัทย่อยเป็นจำนวนเงิน 16 ล้านบาท แสดงในส่วนของกำไรขาดทุนรวม (ส่วนของกำไรขาดทุนเฉพาะกิจการ: ขาดทุน 16 ล้านบาท) สำหรับปีสิ้นสุดวันที่ 31 ธันวาคม 2555 การขายเงินลงทุนในบริษัทย่อยดังกล่าวทำให้บริษัท ดร. โทบี จำกัด สิ้นสุดการเป็นบริษัทย่อยของบริษัทฯ การขายเงินลงทุนในบริษัท ดร. โทบี จำกัด จำกัด เป็นไปตามมติอนุมัติของที่ประชุมคณะกรรมการบริษัทเมื่อวันที่ 20 พฤศจิกายน 2555

13. ที่ดิน อาคารและอุปกรณ์

(หน่วย: พันบาท)

| ราคาทุน | งบการเงินรวม | | | | รวม |
|---|-------------------------------------|-----------------------------------|-------------------------------|--|----------|
| | ที่ดินและ ส่วนปรับปรุง ที่ดิน | อาคารและ ส่วนปรับปรุง อาคาร | เครื่องจักร และ อุปกรณ์ | สินทรัพย์ ระหว่างติดตั้ง และก่อสร้าง | |
| 1 มกราคม 2554 | 26,433 | 39,329 | 188,349 | 8,921 | 263,032 |
| ซื้อเพิ่ม | 43,673 | 8,391 | 102,409 | 10,207 | 164,680 |
| จำหน่าย / ตัดจำหน่าย | (30,201) | (255) | (25,255) | - | (55,711) |
| โอน | 1,748 | 1,055 | 6,032 | (8,835) | - |
| 31 ธันวาคม 2554 | 41,653 | 48,520 | 271,535 | 10,293 | 372,001 |
| ซื้อเพิ่ม | 10,595 | 3,437 | 52,094 | 52,880 | 119,006 |
| จำหน่าย / ตัดจำหน่าย | - | - | (19,275) | - | (19,275) |
| ลดลงจากการขายเงินลงทุนในบริษัทย่อย | - | - | (1,226) | - | (1,226) |
| โอน | - | 25,215 | 120 | (25,335) | - |
| 31 ธันวาคม 2555 | 52,248 | 77,172 | 303,248 | 37,838 | 470,506 |
| ค่าเสื่อมราคาสะสม | | | | | |
| 1 มกราคม 2554 | - | 4,292 | 50,865 | - | 55,157 |
| ค่าเสื่อมราคาสำหรับปี | 96 | 2,260 | 43,386 | - | 45,742 |
| ค่าเสื่อมราคาสำหรับส่วนที่จำหน่าย | - | (44) | (2,571) | - | (2,615) |
| 31 ธันวาคม 2554 | 96 | 6,508 | 91,680 | - | 98,284 |
| ค่าเสื่อมราคาสำหรับปี | 221 | 2,799 | 53,747 | - | 56,767 |
| ค่าเสื่อมราคาสำหรับส่วนที่จำหน่าย/ ตัดจำหน่าย | - | - | (5,364) | - | (5,364) |
| ลดลงจากการขายเงินลงทุนในบริษัทย่อย | - | - | (89) | - | (89) |
| 31 ธันวาคม 2555 | 317 | 9,307 | 139,974 | - | 149,598 |
| มูลค่าสุทธิตามบัญชี | | | | | |
| 31 ธันวาคม 2554 | 41,557 | 42,012 | 179,785 | 10,293 | 273,647 |
| 31 ธันวาคม 2555 | 51,931 | 67,865 | 163,274 | 37,838 | 320,908 |
| ค่าเสื่อมราคาสำหรับปี | | | | | |
| 2554 (จำนวน 35.8 ล้านบาท รวมอยู่ในต้นทุนการผลิต ส่วนที่เหลือรวมอยู่ในค่าใช้จ่ายในการขายและบริหาร) | | | | | 45,742 |
| 2555 (จำนวน 44.5 ล้านบาท รวมอยู่ในต้นทุนการผลิต ส่วนที่เหลือรวมอยู่ในค่าใช้จ่ายในการขายและบริหาร) | | | | | 56,767 |

(หน่วย: พันบาท)

| ราคาทุน | งบการเงินเฉพาะกิจการ | | | | |
|---|-------------------------------------|-----------------------------------|-------------------------------|--|----------|
| | ที่ดินและ ส่วนปรับปรุง ที่ดิน | อาคารและ ส่วนปรับปรุง อาคาร | เครื่องจักร และ อุปกรณ์ | สินทรัพย์ ระหว่างติดตั้ง และก่อสร้าง | รวม |
| | | | | | |
| 1 มกราคม 2554 | 26,433 | 39,074 | 177,809 | 8,921 | 252,237 |
| ซื้อเพิ่ม | 43,673 | 8,310 | 93,855 | 10,173 | 156,011 |
| จำหน่าย | (30,201) | - | (23,788) | - | (53,989) |
| โอน | 1,748 | 1,055 | 5,998 | (8,801) | - |
| 31 ธันวาคม 2554 | 41,653 | 48,439 | 253,874 | 10,293 | 354,259 |
| ซื้อเพิ่ม | 10,595 | 3,358 | 47,949 | 52,040 | 113,942 |
| จำหน่าย/ตัดจำหน่าย | - | - | (16,411) | - | (16,411) |
| โอน | - | 24,402 | 120 | (24,522) | - |
| 31 ธันวาคม 2555 | 52,248 | 76,199 | 285,532 | 37,811 | 451,790 |
| ค่าเสื่อมราคาสะสม | | | | | |
| 1 มกราคม 2554 | - | 4,286 | 49,534 | - | 53,820 |
| ค่าเสื่อมราคาสำหรับปี | 96 | 2,216 | 40,723 | - | 43,035 |
| ค่าเสื่อมราคาสำหรับส่วนที่จำหน่าย | - | - | (2,226) | - | (2,226) |
| 31 ธันวาคม 2554 | 96 | 6,502 | 88,031 | - | 94,629 |
| ค่าเสื่อมราคาสำหรับปี | 221 | 2,767 | 50,291 | - | 53,279 |
| ค่าเสื่อมราคาสำหรับส่วนที่จำหน่าย/ตัดจำหน่าย | - | - | (4,546) | - | (4,546) |
| 31 ธันวาคม 2555 | 317 | 9,269 | 133,776 | - | 143,362 |
| มูลค่าสุทธิตามบัญชี | | | | | |
| 31 ธันวาคม 2554 | 41,557 | 41,937 | 165,843 | 10,293 | 259,630 |
| 31 ธันวาคม 2555 | 51,931 | 66,930 | 151,756 | 37,811 | 308,428 |
| ค่าเสื่อมราคาสำหรับปี | | | | | |
| 2554 (จำนวน 35.6 ล้านบาท รวมอยู่ในต้นทุนการผลิต ส่วนที่เหลือรวมอยู่ในค่าใช้จ่ายในการขายและบริหาร) | | | | | 43,035 |
| 2555 (จำนวน 44.2 ล้านบาท รวมอยู่ในต้นทุนการผลิต ส่วนที่เหลือรวมอยู่ในค่าใช้จ่ายในการขายและบริหาร) | | | | | 53,279 |

ณ วันที่ 31 ธันวาคม 2555 บริษัทฯมียอดคงเหลือของเครื่องจักรและยานพาหนะซึ่งได้มาภายใต้สัญญาเช่าการเงิน โดยมีมูลค่าสุทธิตามบัญชีเป็นจำนวนเงิน 41.6 ล้านบาท (2554: 39.4 ล้านบาท)

ณ วันที่ 31 ธันวาคม 2555 บริษัทฯมีเครื่องจักรและอุปกรณ์จำนวนหนึ่งซึ่งตัดค่าเสื่อมราคาหมดแล้ว แต่ยังคงใช้งานอยู่ มูลค่าตามบัญชีก่อนหักค่าเสื่อมราคาสะสมของสินทรัพย์ดังกล่าวมีจำนวนเงิน 14.0 ล้านบาท (2554: 13.8 ล้านบาท)

บริษัทฯ ได้นำที่ดินพร้อมสิ่งปลูกสร้างซึ่งมีมูลค่าสุทธิตามบัญชีจำนวนเงิน 48.6 ล้านบาท (2554: 36.2 ล้านบาท) ไปจดจำนองเพื่อค้ำประกันเงินกู้ยืมระยะยาวที่ได้รับจากธนาคาร

14. สินทรัพย์ไม่มีตัวตน

มูลค่าตามบัญชีของสินทรัพย์ไม่มีตัวตน ณ วันที่ 31 ธันวาคม 2555 และ 2554 แสดงได้ดังนี้

(หน่วย: ล้านบาท)

| | งบการเงินรวม | งบการเงินเฉพาะกิจการ |
|--------------------------|--------------------------|--------------------------|
| | คอมพิวเตอร์ ซอฟต์แวร์ | คอมพิวเตอร์ ซอฟต์แวร์ |
| ณ วันที่ 31 ธันวาคม 2555 | | |
| ราคาทุน | 11,076 | 9,040 |
| หัก: ค่าตัดจำหน่ายสะสม | (2,588) | (1,959) |
| มูลค่าตามบัญชี - สุทธิ | 8,488 | 7,081 |
| ณ วันที่ 31 ธันวาคม 2554 | | |
| ราคาทุน | 10,338 | 9,040 |
| หัก: ค่าตัดจำหน่ายสะสม | (1,329) | (1,055) |
| มูลค่าตามบัญชี - สุทธิ | 9,009 | 7,985 |

การกระทบยอดมูลค่าตามบัญชีของสินทรัพย์ไม่มีตัวตนสำหรับปี 2555 และ 2554 แสดงได้ดังนี้

(หน่วย: ล้านบาท)

| | งบการเงินรวม | | งบการเงินเฉพาะกิจการ | |
|--------------------------|--------------|-------|----------------------|-------|
| | 2555 | 2554 | 2555 | 2554 |
| มูลค่าตามบัญชีต้นปี | 9,009 | 4,393 | 7,985 | 3,804 |
| ซื้อคอมพิวเตอร์ซอฟต์แวร์ | 738 | 5,491 | - | 4,916 |
| โอนจากอุปกรณ์ | - | 70 | - | - |
| ค่าตัดจำหน่าย | (1,259) | (945) | (904) | (735) |
| มูลค่าตามบัญชีปลายปี | 8,488 | 9,009 | 7,081 | 7,985 |

15. สินทรัพย์ไม่หมุนเวียนอื่น

(หน่วย: พันบาท)

| | งบการเงินรวม | | งบการเงินเฉพาะกิจการ | |
|----------------------------------|--------------|--------|----------------------|-------|
| | 2555 | 2554 | 2555 | 2554 |
| เงินมัดจำและเงินประกัน | 10,520 | 7,708 | 6,182 | 3,180 |
| เงินจ่ายล่วงหน้าค่าซื้อสินทรัพย์ | 4,825 | 4,783 | 4,645 | 4,171 |
| สินทรัพย์ไม่หมุนเวียนอื่น | 1,261 | 242 | - | - |
| รวม | 16,606 | 12,733 | 10,827 | 7,351 |

16. เงินเบิกเกินบัญชีและเงินกู้ยืมระยะสั้นจากธนาคาร

(หน่วย: พันบาท)

| | อัตราดอกเบี้ย (ร้อยละต่อปี) | | งบการเงินรวม/ งบการเงินเฉพาะกิจการ | |
|-------------------------|-----------------------------|-------------|---------------------------------------|---------|
| | 2555 | 2554 | 2555 | 2554 |
| เงินเบิกเกินบัญชีธนาคาร | 7.43 - 8.00 | 7.50 - 7.60 | - | 71,850 |
| ตั๋วสัญญาใช้เงิน | 7.25 | 7.25 | - | 12,000 |
| ทรัสต์รีซีท | 3.50 - 4.40 | 4.50 - 7.25 | 208,536 | 216,375 |
| รวม | | | 208,536 | 300,225 |

เงินเบิกเกินบัญชีและเงินกู้ยืมระยะสั้นจากธนาคารค้ำประกันโดยกรรมการของบริษัทฯ เงินฝากประจำของบริษัทฯ และที่ดินพร้อมสิ่งปลูกสร้างของกรรมการบริษัทฯ

ณ วันที่ 31 ธันวาคม 2555 บริษัทฯ มีวงเงินกู้ยืมระยะสั้นตามสัญญาเงินกู้ที่ยังมิได้เบิกใช้เป็นจำนวนเงิน 428.5 ล้านบาท และ 5.1 ล้านดอลลาร์สหรัฐอเมริกา (2554: 146.8 ล้านบาท และ 0.1 ล้านดอลลาร์สหรัฐอเมริกา)

17. เจ้าหนี้การค้าและเจ้าหนี้อื่น

(หน่วย: พันบาท)

| | งบการเงินรวม | | งบการเงินเฉพาะกิจการ | |
|--|--------------|---------|----------------------|---------|
| | 2555 | 2554 | 2555 | 2554 |
| เจ้าหนี้การค้า - กิจการที่เกี่ยวข้องกัน | 1,044 | - | 11,099 | 11,630 |
| เจ้าหนี้การค้า - กิจการที่ไม่เกี่ยวข้องกัน | 217,961 | 254,440 | 200,719 | 231,022 |
| เจ้าหนี้อื่น - กิจการที่เกี่ยวข้องกัน | - | 828 | 1,710 | 3,292 |
| เจ้าหนี้อื่น - กิจการที่ไม่เกี่ยวข้องกัน | 2,846 | 1,292 | 2,281 | 1,252 |
| เจ้าหนี้ค่าซื้อสินทรัพย์ | 5,072 | 21,267 | 5,072 | 21,059 |
| ค่าใช้จ่ายค้างจ่าย | 114,651 | 163,514 | 111,611 | 160,854 |
| รวม | 341,574 | 441,341 | 332,492 | 429,109 |

18. เงินกู้ยืมระยะสั้นอื่น

(หน่วย: พันบาท)

| | งบการเงินรวม/ งบการเงินเฉพาะกิจการ |
|-----------------------------|---------------------------------------|
| | 31 ธันวาคม 2555 |
| ตั๋วแลกเงิน - ราคาตามมูลค่า | 135,000 |
| หัก: ดอกเบี้ยจ่ายล่วงหน้า | (2,918) |
| สุทธิ | 132,082 |

เงินกู้ยืมระยะสั้นอื่นของบริษัทฯเป็นตั๋วแลกเงินซึ่งคิดดอกเบี้ยในอัตราร้อยละ 4.00 ถึง 4.05 ต่อปีโดยมีกำหนดชำระคืนในเดือนมกราคมและมีนาคม 2556 เงินกู้ยืมระยะสั้นนี้ไม่มีหลักทรัพย์ค้ำประกัน

19. เงินกู้ยืมระยะยาว

(หน่วย: พันบาท)

| เงินกู้ | อัตราดอกเบี้ย (ร้อยละต่อปี) | การชำระคืน | งบการเงินรวม/ งบการเงินเฉพาะกิจการ | |
|--------------------------------------|--------------------------------|--|---------------------------------------|---------|
| | | | 2555 | 2554 |
| 1 | 5.375* | ชำระคืนเป็นงวดทุกเดือนๆละไม่ต่ำกว่า 275,000 บาท เริ่มตั้งแต่เดือนมีนาคม 2554 จนถึงเดือนกุมภาพันธ์ 2561 | 16,092 | 18,272 |
| 2 | 5.50** | ชำระคืนเป็นงวดทุกเดือนๆละไม่ต่ำกว่า 166,667 บาท เริ่มตั้งแต่เดือนกรกฎาคม 2555 จนถึงเดือนมิถุนายน 2560 | 9,000 | - |
| รวม | | | 25,092 | 18,272 |
| หัก: ส่วนที่ถึงกำหนดชำระภายในหนึ่งปี | | | (3,900) | (2,411) |
| ส่วนที่ถึงกำหนดชำระเกินกว่าหนึ่งปี | | | 21,192 | 15,861 |

* ปีที่ 1 ถึง 3 คิดอัตราดอกเบี้ยร้อยละ MLR ลบร้อยละ 1 ต่อปี ปีที่ 4 เป็นต้นไปคิดอัตราดอกเบี้ยร้อยละ MLR ลบร้อยละ 0.5 ต่อปี

** คิดอัตราดอกเบี้ยร้อยละ MLR ลบร้อยละ 1.5 ต่อปี

การเปลี่ยนแปลงของบัญชีเงินกู้ยืมระยะยาวสำหรับปีสิ้นสุดวันที่ 31 ธันวาคม 2555 มีรายละเอียดดังนี้

(หน่วย: พันบาท)

| | งบการเงินรวม/ งบการเงินเฉพาะกิจการ |
|-------------------------------------|---------------------------------------|
| ยอดคงเหลือ ณ วันที่ 1 มกราคม 2555 | 18,272 |
| บวก: กู้เพิ่ม | 10,000 |
| หัก: ชำระคืนเงินกู้ | (3,180) |
| ยอดคงเหลือ ณ วันที่ 31 ธันวาคม 2555 | 25,092 |

บริษัทกู้ยืมเงินดังกล่าวทั้งหมดเพื่อซื้อที่ดิน เงินกู้ยืมนี้ค้ำประกันโดยการจดจำนองที่ดินนั้น ภายใต้สัญญาเงินกู้นี้ บริษัทฯต้องปฏิบัติตามเงื่อนไขทางการเงินบางประการตามที่ระบุในสัญญา เช่น การดำรงอัตราส่วนหนี้สินต่อส่วนของผู้ถือหุ้น และอัตราส่วนความสามารถในการชำระหนี้ให้เป็นไปตามสัญญา เป็นต้น

20. หนี้สินตามสัญญาเช่าการเงิน

(หน่วย: พันบาท)

| | งบการเงินรวม/ งบการเงินเฉพาะกิจการ | |
|--------------------------------------|---------------------------------------|---------|
| | 2555 | 2554 |
| หนี้สินตามสัญญาเช่าการเงิน | 37,022 | 34,620 |
| หัก : ดอกเบี้ยรอกการตัดจำหน่าย | (2,713) | (3,420) |
| รวม | 34,309 | 31,200 |
| หัก: ส่วนที่ถึงกำหนดชำระภายในหนึ่งปี | (11,328) | (8,442) |
| ส่วนที่ถึงกำหนดชำระเกินกว่าหนึ่งปี | 22,981 | 22,758 |

บริษัทฯ ได้ทำสัญญาเช่าการเงินกับบริษัททีเอสซึ่งเพื่อเช่าเครื่องจักรและยานพาหนะซึ่งใช้ในการดำเนินงานของกิจการ โดยมีกำหนดการชำระค่าเช่าเป็นรายเดือน อายุของสัญญา มีระยะเวลา 2 ถึง 5 ปี บริษัทฯ มีภาระผูกพันที่จะต้องจ่ายค่าเช่าขั้นต่ำตามสัญญาเช่าการเงินดังนี้

(หน่วย: พันบาท)

| | ณ วันที่ 31 ธันวาคม 2555 | | |
|--|--------------------------|----------|---------|
| | ไม่เกิน 1 ปี | 1 - 5 ปี | รวม |
| ผลรวมของจำนวนเงินขั้นต่ำที่ต้องจ่ายทั้งสิ้นตามสัญญาเช่า | 12,831 | 24,191 | 37,022 |
| ดอกเบี้ยตามสัญญาเช่าการเงินรอกการตัดบัญชี | (1,503) | (1,210) | (2,713) |
| มูลค่าปัจจุบันของจำนวนเงินขั้นต่ำที่ต้องจ่ายทั้งสิ้นตามสัญญาเช่า | 11,328 | 22,981 | 34,309 |

(หน่วย: พันบาท)

| | ณ วันที่ 31 ธันวาคม 2554 | | |
|--|--------------------------|----------|---------|
| | ไม่เกิน 1 ปี | 1 - 5 ปี | รวม |
| ผลรวมของจำนวนเงินขั้นต่ำที่ต้องจ่ายทั้งสิ้นตามสัญญาเช่า | 9,986 | 24,634 | 34,620 |
| ดอกเบี้ยตามสัญญาเช่าการเงินรอกการตัดบัญชี | (1,544) | (1,876) | (3,420) |
| มูลค่าปัจจุบันของจำนวนเงินขั้นต่ำที่ต้องจ่ายทั้งสิ้นตามสัญญาเช่า | 8,442 | 22,758 | 31,200 |

21. หนี้สินหมุนเวียนอื่น

(หน่วย: พันบาท)

| | งบการเงินรวม | | งบการเงินเฉพาะกิจการ | |
|---------------------------------------|--------------|-------|----------------------|-------|
| | 2555 | 2554 | 2555 | 2554 |
| ภาษีเงินได้หัก ณ ที่จ่าย | 6,434 | 3,391 | 6,395 | 3,339 |
| ประมาณการหนี้สินสำหรับคดีฟ้องร้อง | 1,380 | 1,400 | 1,380 | 1,400 |
| เงินค้ำประกันการซื้อสินค้า | 985 | 572 | 985 | 572 |
| เจ้าหนี้สัญญาซื้อขายเงินตราต่างประเทศ | 14 | 1,924 | 14 | 1,924 |
| หนี้สินหมุนเวียนอื่น | 106 | 1,996 | 17 | 930 |
| รวม | 8,919 | 9,283 | 8,791 | 8,165 |

22. สำรองผลประโยชน์ระยะยาวของพนักงาน

จำนวนเงินสำรองผลประโยชน์ระยะยาวของพนักงานซึ่งเป็นเงินชดเชยพนักงานเมื่อออกจากงาน ณ วันที่ 31 ธันวาคม 2555 และ 2554 แสดงได้ดังนี้

(หน่วย: พันบาท)

| | งบการเงินรวม | | งบการเงินเฉพาะกิจการ | |
|--|--------------|---------|----------------------|---------|
| | 2555 | 2554 | 2555 | 2554 |
| ภาระผูกพันตามโครงการผลประโยชน์ต้นปี | | | | |
| ต้นทุนบริการในปัจจุบัน | 962 | 1,242 | 898 | 1,181 |
| ต้นทุนดอกเบี้ย | 107 | 104 | 103 | 102 |
| กำไรจากการประมาณการตามหลัก | | | | |
| คณิตศาสตร์ประกันภัย | (1,994) | - | (1,903) | - |
| ต้นทุนบริการในอดีต | 5,080 | 3,734 | 4,967 | 3,685 |
| ภาระผูกพันตามโครงการผลประโยชน์ปลายปี | 4,155 | 5,080 | 4,065 | 4,968 |
| หนี้สินในช่วงที่เปลี่ยนแปลงที่ยังไม่รับรู้ | (2,241) | (2,988) | (2,211) | (2,948) |
| สำรองผลประโยชน์ระยะยาวของพนักงานปลายปี | 1,914 | 2,092 | 1,854 | 2,020 |

ค่าใช้จ่ายเกี่ยวกับผลประโยชน์ระยะยาวของพนักงานรวมอยู่ในส่วนของกำไรหรือขาดทุนแสดงได้
ดังนี้

(หน่วย: พันบาท)

| | งบการเงินรวม | | งบการเงินเฉพาะกิจการ | |
|--|--------------|-------|----------------------|-------|
| | 2555 | 2554 | 2555 | 2554 |
| ต้นทุนบริการในปัจจุบัน | 962 | 1,242 | 898 | 1,181 |
| ต้นทุนดอกเบี้ย | 107 | 104 | 103 | 102 |
| ผลกำไรจากการประมาณการตามหลักคณิตศาสตร์ | | | | |
| ประกันภัยที่รับรู้ในปี | (1,994) | - | (1,903) | - |
| หนี้สินในช่วงที่เปลี่ยนแปลงที่รับรู้ในปี | 747 | 747 | 737 | 737 |
| รวมค่าใช้จ่าย (รายได้อื่น) ที่รับรู้ในส่วนของ | | | | |
| กำไรหรือขาดทุน | (178) | 2,093 | (165) | 2,020 |
| ค่าใช้จ่าย (รายได้อื่น) ดังกล่าวรับรู้ในรายการต่อไปนี้ | | | | |
| ในส่วนของกำไรหรือขาดทุน | | | | |
| ต้นทุนขาย (รายได้อื่น) | (46) | 544 | (66) | 538 |
| ค่าใช้จ่ายในการขายและบริหาร (รายได้อื่น) | (132) | 1,549 | (99) | 1,482 |

สมมติฐานที่สำคัญในการประมาณการตามหลักคณิตศาสตร์ประกันภัย ณ วันประเมินสรุปได้ดังนี้

| | งบการเงินรวม/ งบการเงินเฉพาะกิจการ | |
|--|---------------------------------------|-----------------------|
| | 2555 (ร้อยละต่อปี) | 2554 (ร้อยละต่อปี) |
| อัตราคิดลด | 4.1 | 4.2 |
| อัตราการขึ้นเงินเดือนในอนาคต (ขึ้นกับช่วงอายุ) | 3.05 - 6.0 | 5.0 |
| อัตราการเปลี่ยนแปลงในจำนวนพนักงาน | | |
| พนักงานรายวัน | 30 | 30 |
| พนักงานรายเดือน | 13 | 5 |

จำนวนเงินภาระผูกพันตาม โครงการผลประโยชน์สำหรับปีปัจจุบันและสองปีก่อนหลังแสดงได้ดังนี้

(หน่วย: พันบาท)

| | งบการเงิน | |
|---------|--------------|-------------|
| | งบการเงินรวม | เฉพาะกิจการ |
| ปี 2555 | 1,914 | 1,854 |
| ปี 2554 | 2,092 | 2,020 |
| ปี 2553 | 5,080 | 4,968 |

23. สำรองตามกฎหมาย

ภายใต้บทบัญญัติของมาตรา 1202 แห่งประมวลกฎหมายแพ่งและพาณิชย์ของประเทศไทย บริษัทฯ ต้องจัดสรรทุนสำรองไม่น้อยกว่าร้อยละ 5 ของจำนวนผลกำไรซึ่งบริษัทฯ ทำมาหาได้ทุกคราวที่จ่ายเงินปันผลจนกว่าทุนสำรองนั้นจะมีจำนวนไม่น้อยกว่าร้อยละ 10 ของทุนจดทะเบียนของบริษัทฯ สำรองตามกฎหมายดังกล่าวไม่สามารถนำไปจ่ายเงินปันผล

ในระหว่างปี 2555 บริษัทฯและบริษัทย่อยได้จัดสรรสำรองตามกฎหมายจำนวนเงิน 3.6 ล้านบาท และ 0.3 ล้านบาทตามลำดับ (2554: 1.1 ล้านบาท)

24. ค่าใช้จ่ายตามลักษณะ

รายการค่าใช้จ่ายแบ่งตามลักษณะประกอบด้วยรายการค่าใช้จ่ายที่สำคัญดังต่อไปนี้

(หน่วย: พันบาท)

| | งบการเงินรวม | | งบการเงินเฉพาะกิจการ | |
|------------------------------------|--------------|-----------|----------------------|-----------|
| | 2555 | 2554 | 2555 | 2554 |
| เงินเดือน ค่าแรงและผลประโยชน์อื่น | | | | |
| ของพนักงาน | 364,495 | 312,778 | 347,672 | 300,568 |
| ค่าเสื่อมราคา | 56,767 | 45,742 | 53,279 | 43,035 |
| ค่าตัดจำหน่าย | 1,259 | 945 | 904 | 735 |
| ค่าเช่าจ่ายตามสัญญาเช่าดำเนินงาน | 47,428 | 22,148 | 42,207 | 17,986 |
| ค่าส่งเสริมการขาย | 262,371 | 319,309 | 273,758 | 327,370 |
| วัตถุดิบและวัสดุสิ้นเปลืองใช้ไป | 1,354,861 | 1,201,166 | 1,354,860 | 1,201,142 |
| การเปลี่ยนแปลงในสินค้าสำเร็จรูปและ | | | | |
| งานระหว่างทำ | 8,658 | 50,488 | 7,709 | 43,447 |

25. ภาษีเงินได้

ภาษีเงินได้มีลักษณะของบริษัทย่อยและบริษัทย่อยคำนวณขึ้นในอัตราร้อยละ 23 ของกำไรสำหรับปี หลังจากบวกกลับด้วยรายการสำรองและค่าใช้จ่ายต่างๆ ที่ไม่อนุญาตให้ถือเป็นรายจ่ายในการคำนวณ ภาษี และหักด้วยขาดทุนทางภาษียกมาจากปีก่อน (ถ้ามี)

26. กำไรต่อหุ้น

กำไรต่อหุ้นขั้นพื้นฐานคำนวณ โดยหารกำไรสำหรับปีที่เป็นของผู้ถือหุ้นของบริษัทฯ (ไม่รวมกำไร ขาดทุนเบ็ดเสร็จอื่น) ด้วยจำนวนถัวเฉลี่ยถ่วงน้ำหนักของหุ้นสามัญที่ออกอยู่ในระหว่างปี

27. ข้อมูลทางการเงินจำแนกตามส่วนงาน

บริษัทฯและบริษัทย่อยดำเนินกิจการใน 3 ส่วนงานหลักคือ (1) ธุรกิจผลิตและจำหน่ายขนมขบเคี้ยว (2) ธุรกิจแฟรนไชส์ภัตตาคาร ร้านอาหารและเครื่องดื่ม และ (3) ธุรกิจผลิตและจำหน่ายผงปรุงอาหาร บริษัทฯและบริษัทย่อยมีส่วนงานทางภูมิศาสตร์เดียวคือในประเทศไทย อย่างไรก็ตาม บริษัทฯมี รายได้จากการขายสินค้าจากทั้งตลาดในประเทศและตลาดส่งออก

ข้อมูลทางการเงินจำแนกตามส่วนงานของบริษัทฯและบริษัทย่อยสำหรับปีสิ้นสุดวันที่ 31 ธันวาคม 2555 และ 2554 มีดังต่อไปนี้

(หน่วย: ล้านบาท)

| | ผลิตและจำหน่าย | | แฟรนไชส์ภัตตาคาร | | ผลิตและจำหน่าย | | การตัดรายการบัญชี | | งบการเงินรวม | |
|---------------------------------------|----------------|--------------|------------------|-----------|----------------|-----------|-------------------|--------------|--------------|--------------|
| | ขนมขบเคี้ยว | | ร้านอาหารและ | | ผงปรุงอาหาร | | ระหว่างกับ | | | |
| | 2555 | 2554 | 2555 | 2554 | 2555 | 2554 | 2555 | 2554 | 2555 | 2554 |
| รายได้จากการขาย | | | | | | | | | | |
| ในประเทศ | 1,758 | 1,344 | 82 | 53 | 80 | 83 | (130) | (126) | 1,790 | 1,354 |
| ต่างประเทศ | 706 | 719 | - | - | - | - | - | - | 706 | 719 |
| รวมรายได้จากการขาย | <u>2,464</u> | <u>2,063</u> | <u>82</u> | <u>53</u> | <u>80</u> | <u>83</u> | <u>(130)</u> | <u>(126)</u> | <u>2,496</u> | <u>2,073</u> |
| กำไรจากการดำเนินงาน | | | | | | | | | | |
| ตามส่วนงาน | 680 | 582 | 29 | 17 | 6 | 9 | (12) | (1) | 703 | 607 |
| รายได้และค่าใช้จ่ายที่ไม่ได้เป็นส่วน: | | | | | | | | | | |
| รายได้อื่น | | | | | | | | | 47 | 11 |
| ค่าใช้จ่ายในการขาย | | | | | | | | | (381) | (399) |
| ค่าใช้จ่ายในการบริหาร | | | | | | | | | (197) | (153) |
| ค่าใช้จ่ายทางการเงิน | | | | | | | | | (24) | (16) |
| ค่าใช้จ่ายภาษีเงินได้ | | | | | | | | | (44) | (23) |
| กำไรสำหรับปี | | | | | | | | | <u>104</u> | <u>27</u> |

(หน่วย: ล้านบาท)

| | ผลิตและจำหน่าย | | แฟรนไชส์ภัตตาคาร | | ผลิตและจำหน่าย | | การตัดรายการบัญชี | | งบการเงินรวม | |
|------------------------|----------------|------|------------------|------|----------------|------|-------------------|------|--------------|------|
| | ขนมขบเคี้ยว | | ร้านอาหารและ | | ผงปรุงอาหาร | | ระหว่างกัน | | | |
| | 2555 | 2554 | 2555 | 2554 | 2555 | 2554 | 2555 | 2554 | 2555 | 2554 |
| สินค้าคงเหลือ | 194 | 260 | 12 | 14 | 3 | 5 | (1) | (1) | 208 | 278 |
| ที่ดิน อาคารและอุปกรณ์ | 308 | 260 | 12 | 11 | 1 | 3 | - | - | 321 | 274 |
| สินทรัพย์ไม่มีตัวตน | 7 | 8 | 1 | 1 | - | - | - | - | 8 | 9 |
| สินทรัพย์ส่วนกลาง | | | | | | | | | 495 | 418 |
| รวมสินทรัพย์ | | | | | | | | | 1,032 | 979 |


บริษัทฯ และบริษัทย่อยใช้เกณฑ์ในการกำหนดราคาระหว่างกันตามที่กล่าวไว้ในหมายเหตุประกอบงบการเงินข้อ 8

28. กองทุนสำรองเลี้ยงชีพ

เมื่อวันที่ 11 ธันวาคม 2555 บริษัทฯ และพนักงานบริษัทฯ ได้ร่วมกันจัดตั้งกองทุนสำรองเลี้ยงชีพขึ้นตามพระราชบัญญัติกองทุนสำรองเลี้ยงชีพ พ.ศ. 2530 โดยบริษัทฯ และพนักงานจะจ่ายสมทบเข้ากองทุนเป็นรายเดือนในอัตราร้อยละ 5 ของเงินเดือน กองทุนสำรองเลี้ยงชีพนี้บริหาร โดยบริษัทหลักทรัพย์จัดการกองทุน กรุงไทย จำกัด (มหาชน) และจะจ่ายให้แก่พนักงานเมื่อพนักงานนั้นออกจากงานตามระเบียบว่าด้วยกองทุนของบริษัทฯ กองทุนสำรองเลี้ยงชีพของบริษัทฯ มีผลบังคับในวันที่ 1 มกราคม 2556

29. เงินปันผลจ่าย

| เงินปันผล | อนุมัติโดย | รวมเงินปันผล | เงินปันผล |
|------------------------------------|--|--------------|-----------|
| | | (ล้านบาท) | ต่อหุ้น |
| | | | (บาท) |
| เงินปันผลระหว่างกาลครั้งที่ 1/2554 | ที่ประชุมคณะกรรมการบริษัทฯ เมื่อวันที่ 5 สิงหาคม 2554 | 25,000 | 15.625 |
| รวมเงินปันผลสำหรับปี 2554 | | 25,000 | |
| เงินปันผลระหว่างกาลครั้งที่ 1/2555 | ที่ประชุมคณะกรรมการบริษัทฯ เมื่อวันที่ 24 กุมภาพันธ์ 2555 | 10,000 | 6.25 |
| เงินปันผลระหว่างกาลครั้งที่ 2/2555 | ที่ประชุมคณะกรรมการบริษัทฯ เมื่อวันที่ 26 กันยายน 2555 | 22,000 | 13.75 |
| รวมเงินปันผลสำหรับปี 2555 | | 32,000 | |



30. ภาระผูกพันและหนี้สินที่อาจเกิดขึ้น

30.1 ภาระผูกพันเกี่ยวกับรายจ่ายฝ่ายทุน

ณ วันที่ 31 ธันวาคม 2555 บริษัทฯมีภาระผูกพันรายจ่ายฝ่ายทุนเกี่ยวกับการก่อสร้างอาคารโรงงาน และซื้อเครื่องจักรและอุปกรณ์จำนวนเงิน 3.2 ล้านบาท (2554: 8.4 ล้านบาท)

30.2 ภาระผูกพันเกี่ยวกับสัญญาเช่าดำเนินงาน

บริษัทฯและบริษัทย่อยได้ทำสัญญาเช่าอาคาร โรงงาน สำนักงาน อุปกรณ์และสัญญาบริการ อายุของสัญญามีระยะเวลาตั้งแต่ 1 ถึง 6 ปี

บริษัทฯและบริษัทย่อยมีจำนวนเงินขั้นต่ำที่ต้องจ่ายในอนาคตทั้งสิ้นภายใต้สัญญาเช่าดำเนินงานที่บอกเลิกไม่ได้ ดังนี้

(หน่วย: ล้านบาท)

| จ่ายชำระ | ณ วันที่ 31 ธันวาคม 2555 | |
|------------------------------|--------------------------|----------------------|
| | งบการเงินรวม | งบการเงินเฉพาะกิจการ |
| ภายใน 1 ปี | 33.9 | 27.3 |
| มากกว่า 1 ปี แต่ไม่เกิน 5 ปี | 9.8 | 4.8 |
| มากกว่า 5 ปี | 1.5 | 1.5 |
| | <u>45.2</u> | <u>33.6</u> |

(หน่วย: ล้านบาท)

| จ่ายชำระ | ณ วันที่ 31 ธันวาคม 2554 | |
|------------------------------|--------------------------|----------------------|
| | งบการเงินรวม | งบการเงินเฉพาะกิจการ |
| ภายใน 1 ปี | 27.7 | 16.4 |
| มากกว่า 1 ปี แต่ไม่เกิน 5 ปี | 21.7 | 10.4 |
| มากกว่า 5 ปี | 2.4 | 2.4 |
| | <u>51.8</u> | <u>29.2</u> |

30.3 การค้ำประกัน

ณ วันที่ 31 ธันวาคม 2555 บริษัทฯมีหนังสือค้ำประกันซึ่งออกโดยธนาคารในนามบริษัทฯเหลืออยู่เป็นจำนวนเงิน 3.6 ล้านบาท (2554: 3.4 ล้านบาท) ซึ่งเกี่ยวเนื่องกับภาระผูกพันทางปฏิบัติบางประการตามปกติธุรกิจของบริษัทฯ ซึ่งประกอบด้วยหนังสือค้ำประกันเพื่อค้ำประกันการใช้ไฟฟ้าและอื่นๆ

30.4 กติฟ้องร้อง

เมื่อวันที่ 23 กันยายน 2553 บริษัทฯถูกฟ้องเป็นจำเลยโดยบริษัทแห่งหนึ่งในคดีแพ่งเกี่ยวกับการผิดสัญญา บริษัทดังกล่าวได้ฟ้องต่อศาลให้บริษัทฯชดใช้ค่าเสียหายเป็นจำนวนเงิน 1.4 ล้านบาท บริษัทฯได้บันทึกประมาณการหนี้สินสำหรับเงินชดเชยค่าเสียหายจำนวนเงิน 1.4 ล้านบาทในส่วนของการขาดทุนปี 2553 ต่อมาเมื่อวันที่ 31 กรกฎาคม 2555 ศาลได้มีคำพิพากษายกคำฟ้องของโจทก์ส่งผลให้บริษัทฯไม่ต้องรับผิดชอบชดใช้ค่าเสียหายดังกล่าวแต่อย่างใด

เมื่อวันที่ 28 กันยายน 2555 โจทก์ได้ดำเนินการอุทธรณ์ต่อศาลคัดค้านคำพิพากษาศาลแพ่งดังกล่าวจนถึงวันที่ในรายงานนี้ บริษัทฯยังไม่ได้จ่ายค่าเสียหายดังกล่าว และคดีอยู่ระหว่างการพิจารณาของศาลอุทธรณ์

31. เครื่องมือทางการเงิน

31.1 นโยบายการบริหารความเสี่ยง

เครื่องมือทางการเงินที่สำคัญของบริษัทฯและบริษัทย่อยตามที่นิยามอยู่ในมาตรฐานการบัญชีฉบับที่ 107 “การแสดงรายการและการเปิดเผยข้อมูลสำหรับเครื่องมือทางการเงิน” ประกอบด้วย เงินสดและรายการเทียบเท่าเงินสด ลูกหนี้และเจ้าหนี้ เงินให้กู้ยืมและเงินกู้ยืม บริษัทฯและบริษัทย่อยมีความเสี่ยงที่เกี่ยวข้องกับเครื่องมือทางการเงินดังกล่าวและมีนโยบายการบริหารความเสี่ยงดังนี้

ความเสี่ยงด้านการให้สินเชื่อ

บริษัทฯและบริษัทย่อยมีความเสี่ยงด้านการให้สินเชื่อที่เกี่ยวข้องกับลูกหนี้และเงินให้กู้ยืม ฝ่ายบริหารควบคุมความเสี่ยงนี้โดยการกำหนดให้มีนโยบายและวิธีการในการควบคุมสินเชื่อที่เหมาะสม ดังนั้น บริษัทฯและบริษัทย่อยจึงไม่คาดว่าจะได้รับความเสียหายที่เป็นสาระสำคัญจากการให้สินเชื่อดังกล่าว นอกจากนี้ การให้สินเชื่อของบริษัทฯและบริษัทย่อยไม่มีการกระจุกตัวเนื่องจากบริษัทฯและบริษัทย่อยมีฐานของลูกค้าที่หลากหลายและมีอยู่จำนวนมาก ราย จำนวนเงินสูงสุดที่บริษัทฯและบริษัทย่อยอาจต้องสูญเสียจากการให้สินเชื่อคือมูลค่าตามบัญชีของลูกค้าหนี้และเงินให้กู้ยืมที่แสดงอยู่ในงบแสดงฐานะการเงิน

ความเสี่ยงจากอัตราดอกเบี้ย

บริษัทฯและบริษัทย่อยมีความเสี่ยงจากอัตราดอกเบี้ยที่สำคัญอันเกี่ยวข้องกับเงินฝากธนาคาร เงินเบิกเกินบัญชีและเงินกู้ยืมที่มีดอกเบี้ย สินทรัพย์และหนี้สินทางการเงินส่วนใหญ่มีอัตราดอกเบี้ยที่ปรับขึ้นลงตามอัตราตลาด หรือมีอัตราดอกเบี้ยคงที่ซึ่งใกล้เคียงกับอัตราตลาดในปัจจุบัน

สินทรัพย์และหนี้สินทางการเงินที่สำคัญสามารถจัดตามประเภทอัตราดอกเบี้ย และสำหรับสินทรัพย์และหนี้สินทางการเงินที่มีอัตราดอกเบี้ยคงที่สามารถแยกตามวันที่ครบกำหนด หรือ วันที่มีการกำหนดอัตราดอกเบี้ยใหม่ (หากวันที่มีการกำหนดอัตราดอกเบี้ยใหม่ถึงก่อน) ได้ดังนี้

ณ วันที่ 31 ธันวาคม 2555

| | งบการเงินรวม | | | | | อัตรา ดอกเบี้ย (ร้อยละต่อปี) |
|--|-----------------------|--|-------------------|-----|-------------------|------------------------------------|
| | อัตราดอกเบี้ยคงที่ | อัตราดอกเบี้ย | ไม่มี | รวม | อัตรา ดอกเบี้ย | |
| | มากกว่า ภายใน 1 ปี | ปรับขึ้นลง ตามราคาตลาด (ล้านบาท) | อัตรา ดอกเบี้ย | | | |
| | 1 ถึง 5 ปี | | | | | |
| สินทรัพย์ทางการเงิน | | | | | | |
| เงินสดและรายการเทียบเท่าเงินสด | 24 | - | 41 | 1 | 66 | 0.625-2.25 |
| ลูกหนี้การค้าและลูกหนี้อื่น | - | - | - | 343 | 343 | - |
| เงินให้กู้ยืมระยะสั้นแก่กิจการที่เกี่ยวข้องกัน | 24 | - | - | - | 24 | 1.50-6.875 |
| เงินฝากธนาคารที่มีภาระค่าประกัน | - | 35 | - | - | 35 | 0.5-0.825 |
| | 48 | 35 | 41 | 344 | 468 | |
| หนี้สินทางการเงิน | | | | | | |
| เงินเบิกเกินบัญชีและเงินกู้ยืม | | | | | | |
| ระยะสั้นจากธนาคาร | 209 | - | - | - | 209 | 3.5 - 8.0 |
| เจ้าหนี้การค้าและเจ้าหนี้อื่น | - | - | - | 342 | 342 | - |
| เงินกู้ยืมระยะสั้นอื่น | 132 | - | - | - | 132 | 4.00-4.05 |
| เงินกู้ยืมระยะยาว | - | - | 25 | - | 25 | 5.375-5.50 |
| หนี้สินตามสัญญาเช่าการเงิน | 11 | 23 | - | - | 34 | 5.21-15.83 |
| | 352 | 23 | 25 | 342 | 742 | |

ณ วันที่ 31 ธันวาคม 2554

| | งบการเงินรวม | | | | | อัตรา ดอกเบี้ย (ร้อยละต่อปี) |
|---|-----------------------|--|-------------------|-----|-------------------|------------------------------------|
| | อัตราดอกเบี้ยคงที่ | อัตราดอกเบี้ย | ไม่มี | รวม | อัตรา ดอกเบี้ย | |
| | มากกว่า ภายใน 1 ปี | ปรับขึ้นลง ตามราคาตลาด (ล้านบาท) | อัตรา ดอกเบี้ย | | | |
| | 1 ถึง 5 ปี | | | | | |
| สินทรัพย์ทางการเงิน | | | | | | |
| เงินสดและรายการเทียบเท่าเงินสด | - | - | 52 | 12 | 64 | 0.5-0.875 |
| ลูกหนี้การค้าและลูกหนี้อื่น | - | - | - | 303 | 303 | - |
| เงินฝากธนาคารที่มีภาระค่าประกัน | - | 27 | - | - | 27 | 0.5-0.825 |
| | - | 27 | 52 | 315 | 394 | |
| หนี้สินทางการเงิน | | | | | | |
| เงินเบิกเกินบัญชีและเงินกู้ยืม | | | | | | |
| ระยะสั้นจากธนาคาร | 300 | - | - | - | 300 | 4.5-7.6 |
| เจ้าหนี้การค้าและเจ้าหนี้อื่น | - | - | - | 441 | 441 | - |
| เงินกู้ยืมระยะสั้นจากกิจการที่เกี่ยวข้องกัน | 2 | - | - | - | 2 | 6.875 |
| เงินกู้ยืมระยะยาว | - | - | 18 | - | 18 | 5.25 |
| หนี้สินตามสัญญาเช่าการเงิน | 8 | 23 | - | - | 31 | 5.21-15.83 |
| | 308 | 23 | 18 | 441 | 792 | |

ณ วันที่ 31 ธันวาคม 2555

| | งบการเงินเฉพาะกิจการ | | | | | อัตรา ดอกเบี้ย (ร้อยละต่อปี) |
|--|----------------------|-----------------------|--|-------------------|-----|------------------------------------|
| | อัตราดอกเบี้ยคงที่ | | อัตราดอกเบี้ย | ไม่มี | | |
| | ภายใน 1 ปี | มากกว่า 1 ถึง 5 ปี | ปรับขึ้นลง ตามราคาตลาด (ล้านบาท) | อัตรา ดอกเบี้ย | รวม | |
| สินทรัพย์ทางการเงิน | | | | | | |
| เงินสดและรายการเทียบเท่าเงินสด | 24 | - | 33 | - | 57 | 0.625-2.25 |
| ลูกหนี้การค้าและลูกหนี้อื่น | - | - | - | 357 | 357 | - |
| เงินให้กู้ยืมระยะสั้นแก่กิจการที่เกี่ยวข้องกัน | 20 | - | - | - | 20 | 1.50-6.875 |
| เงินฝากธนาคารที่มีภาระกำกับ | - | 35 | - | - | 35 | 0.5-0.825 |
| | 44 | 35 | 33 | 357 | 469 | |
| หนี้สินทางการเงิน | | | | | | |
| เงินเบิกเกินบัญชีและเงินกู้ยืม | | | | | | |
| ระยะสั้นจากธนาคาร | 209 | - | - | - | 209 | 3.5-8.0 |
| เข้านี้การค้าและเข้านี้อื่น | - | - | - | 332 | 332 | - |
| เงินกู้ยืมระยะสั้นอื่น | 132 | - | - | - | 132 | 4.00-4.05 |
| เงินกู้ยืมระยะยาว | - | - | 25 | - | 25 | 5.375-5.50 |
| หนี้สินตามสัญญาเช่าการเงิน | 11 | 23 | - | - | 34 | 5.21-15.83 |
| | 352 | 23 | 25 | 332 | 732 | |

ณ วันที่ 31 ธันวาคม 2554

| | งบการเงินเฉพาะกิจการ | | | | | อัตรา ดอกเบี้ย (ร้อยละต่อปี) |
|--------------------------------|----------------------|-----------------------|--|-------------------|-----|------------------------------------|
| | อัตราดอกเบี้ยคงที่ | | อัตราดอกเบี้ย | ไม่มี | | |
| | ภายใน 1 ปี | มากกว่า 1 ถึง 5 ปี | ปรับขึ้นลง ตามราคาตลาด (ล้านบาท) | อัตรา ดอกเบี้ย | รวม | |
| สินทรัพย์ทางการเงิน | | | | | | |
| เงินสดและรายการเทียบเท่าเงินสด | - | - | 43 | 8 | 51 | 0.5-0.875 |
| ลูกหนี้การค้าและลูกหนี้อื่น | - | - | - | 310 | 310 | - |
| เงินฝากธนาคารที่มีภาระกำกับ | - | 27 | - | - | 27 | 0.5-0.825 |
| | - | 27 | 43 | 318 | 388 | |
| หนี้สินทางการเงิน | | | | | | |
| เงินเบิกเกินบัญชีและเงินกู้ยืม | | | | | | |
| ระยะสั้นจากธนาคาร | 300 | - | - | - | 300 | 4.5-7.6 |
| เข้านี้การค้าและเข้านี้อื่น | - | - | - | 429 | 429 | - |
| เงินกู้ยืมระยะยาว | - | - | 18 | - | 18 | 5.25 |
| หนี้สินตามสัญญาเช่าการเงิน | 8 | 23 | - | - | 31 | 5.21-15.83 |
| | 308 | 23 | 18 | 429 | 778 | |

ความเสี่ยงจากอัตราแลกเปลี่ยน

บริษัทฯ และบริษัทย่อยมีความเสี่ยงจากอัตราแลกเปลี่ยนที่สำคัญอันเกี่ยวเนื่องจากการซื้อหรือขายสินค้าเป็นเงินตราต่างประเทศ บริษัทฯ ได้ตกลงทำสัญญาซื้อขายเงินตราต่างประเทศล่วงหน้า ซึ่งส่วนใหญ่มีอายุสัญญาไม่เกินหนึ่งปีเพื่อใช้เป็นเครื่องมือในการบริหารความเสี่ยง

บริษัทฯ มียอดคงเหลือของสินทรัพย์และหนี้สินทางการเงินที่เป็นสกุลเงินตราต่างประเทศ ดังนี้

| สกุลเงิน | สินทรัพย์ทางการเงิน | | หนี้สินทางการเงิน | | อัตราแลกเปลี่ยนเฉลี่ย | |
|--------------------|---------------------|-----------|---------------------|-----------|--------------------------------|-------|
| | ณ วันที่ 31 ธันวาคม | | ณ วันที่ 31 ธันวาคม | | ณ วันที่ 31 ธันวาคม | |
| | 2555 | 2554 | 2555 | 2554 | 2555 | 2554 |
| | (ล้านบาท) | (ล้านบาท) | (ล้านบาท) | (ล้านบาท) | (บาทต่อหน่วยเงินตราต่างประเทศ) | |
| เหรียญสหรัฐอเมริกา | 0.9 | 18.0 | 4.1 | 6.7 | 30.63 | 31.64 |
| เหรียญสิงคโปร์ | 0.6 | 16.5 | 0.3 | 9.5 | 25.03 | 24.35 |
| เยน | 0.6 | - | 0.8 | 1.4 | 35.45 | 0.41 |

บริษัทฯ มีสัญญาซื้อขายเงินตราต่างประเทศล่วงหน้าคงเหลือดังนี้

ณ วันที่ 31 ธันวาคม 2555

| สกุลเงิน | จำนวนที่ขาย | อัตราแลกเปลี่ยนตามสัญญา | วันครบกำหนดตามสัญญา |
|----------------|-------------|--------------------------------|---------------------|
| | | ของจำนวนที่ขาย | |
| | (ล้านบาท) | (บาทต่อหน่วยเงินตราต่างประเทศ) | |
| เหรียญสิงคโปร์ | 0.3 | 25.11 - 25.37 | |
| | | มกราคม - กุมภาพันธ์ 2556 | |

ณ วันที่ 31 ธันวาคม 2554

| สกุลเงิน | จำนวนที่ขาย | อัตราแลกเปลี่ยนตามสัญญา | วันครบกำหนดตามสัญญา |
|--------------------|-------------|--------------------------------|---------------------|
| | | ของจำนวนที่ขาย | |
| | (ล้านบาท) | (บาทต่อหน่วยเงินตราต่างประเทศ) | |
| เหรียญสหรัฐอเมริกา | 2.1 | 24.17 - 24.36 | |
| เหรียญสิงคโปร์ | 0.9 | 30.31 - 31.91 | |
| | | กรกฎาคม 2555 | |

31.2 มูลค่ายุติธรรมของเครื่องมือทางการเงิน

เนื่องจากสินทรัพย์และหนี้สินทางการเงินส่วนใหญ่ของบริษัทฯ และบริษัทย่อยจัดอยู่ในประเภทระยะสั้น เงินให้กู้ยืมและเงินกู้ยืมมีอัตราดอกเบี้ยใกล้เคียงกับอัตราดอกเบี้ยในตลาด บริษัทฯ และบริษัทย่อยจึงประมาณมูลค่ายุติธรรมของสินทรัพย์และหนี้สินทางการเงิน ใกล้เคียงกับมูลค่าตามบัญชีที่แสดงในงบแสดงฐานะการเงิน

มูลค่ายุติธรรม หมายถึง จำนวนเงินที่ผู้ซื้อและผู้ขายตกลงแลกเปลี่ยนสินทรัพย์กันหรือจ่ายชำระหนี้สินในขณะที่ทั้งสองฝ่ายมีความรอบรู้ และเต็มใจในการแลกเปลี่ยนและสามารถต่อรองราคากันได้อย่างเป็นอิสระในลักษณะที่ไม่มีความเกี่ยวข้องกัน วิธีการกำหนดมูลค่ายุติธรรมขึ้นอยู่กับลักษณะของเครื่องมือทางการเงิน มูลค่ายุติธรรมจะกำหนดจากราคาตลาดล่าสุดหรือกำหนดขึ้น โดยใช้เกณฑ์การวัดมูลค่าที่เหมาะสม

32. การบริหารจัดการทุน

วัตถุประสงค์ในการบริหารจัดการทุนที่สำคัญของบริษัทฯ คือการจัดให้มีซึ่งโครงสร้างทุนที่เหมาะสมเพื่อสนับสนุนการดำเนินธุรกิจของบริษัทฯ และเสริมสร้างมูลค่าการถือหุ้นให้กับผู้ถือหุ้น โดย ณ วันที่ 31 ธันวาคม 2555 กลุ่มบริษัทมีอัตราส่วนหนี้สินต่อทุนเท่ากับ 3.2:1 (2554: 4.7:1) และบริษัทมีอัตราส่วนเท่ากับ 3.0:1 (2554: 4.2:1)

33. การอนุมัติงบการเงิน

งบการเงินนี้ได้รับอนุมัติให้ออกโดยคณะกรรมการบริษัทฯ เมื่อวันที่ 15 มีนาคม 2556