

บริษัท อีสเทิร์นโพลีเมอร์ กรุ๊ป จำกัด (มหาชน)
(เดิมชื่อ บริษัท ตะวันออกโพลีเมอร์ อุตสาหกรรม จำกัด)

ข้อมูลทางการเงินรวมเสมือน

วันที่ 31 มีนาคม พ.ศ. 2557 พ.ศ. 2556 และ พ.ศ. 2555



รายงานการให้ความเชื่อมั่นของผู้สอบบัญชีต่อการรวบรวมข้อมูลทางการเงินรวมเสมือนซึ่งรวมอยู่ในหนังสือชี้ชวน

เสนอ คณะกรรมการของบริษัท อีสเทิร์น โพลีเมอร์ กรุ๊ป จำกัด (มหาชน)
(เดิมชื่อ บริษัท ตะวันออกโพลีเมอร์ อุตสาหกรรม จำกัด)

ข้าพเจ้าได้ปฏิบัติงานที่ให้ความเชื่อมั่นเพื่อรายงานต่อการรวบรวมข้อมูลทางการเงินรวมเสมือนของบริษัท อีสเทิร์น โพลีเมอร์ กรุ๊ป จำกัด (มหาชน) ซึ่งจัดทำโดยผู้บริหารของบริษัท ข้อมูลทางการเงินรวมเสมือนนี้ ประกอบด้วย งบแสดงฐานะการเงินรวมเสมือน ณ วันที่ 31 มีนาคม พ.ศ. 2557 พ.ศ. 2556 และ พ.ศ. 2555 งบกำไรขาดทุนเบ็ดเสร็จรวมเสมือน และงบกระแสเงินสดรวมเสมือนสำหรับปีสิ้นสุดวันเดียวกันของแต่ละปี และหมายเหตุประกอบข้อมูลทางการเงินรวมเสมือนที่เกี่ยวข้อง โดยหลักเกณฑ์ที่ผู้บริหารใช้เพื่อรวบรวมข้อมูลทางการเงินรวมเสมือนเป็นไปตามหลักเกณฑ์ที่ได้อธิบายไว้ในหมายเหตุประกอบข้อมูลทางการเงินรวมเสมือนข้อ 2.2

ข้อมูลทางการเงินรวมเสมือนนี้ได้ถูกรวบรวมขึ้นโดยผู้บริหารของบริษัท เพื่อแสดงผลกระทบของเหตุการณ์หรือรายการที่กล่าวไว้ในหมายเหตุประกอบข้อมูลทางการเงินรวมเสมือนข้อ 2.2 ที่มีต่อฐานะการเงินรวมเสมือนของบริษัท ณ วันที่ 31 มีนาคม พ.ศ. 2557 พ.ศ. 2556 และ พ.ศ. 2555 และผลการดำเนินงานรวมเสมือน และกระแสเงินสดรวมเสมือนสำหรับปีสิ้นสุดวันเดียวกันของแต่ละปี เสมือนหนึ่งว่าเหตุการณ์หรือรายการได้เกิดขึ้น ณ วันที่ 1 เมษายน พ.ศ. 2554 ทั้งนี้ในการจัดทำข้อมูลทางการเงินรวมเสมือนนี้ ข้อมูลบางส่วนที่นำมาจัดทำได้นำมาจากงบการเงินที่ตรวจสอบแล้วของบริษัท อีสเทิร์น โพลีเมอร์ กรุ๊ป จำกัด (มหาชน) สำหรับปีสิ้นสุดวันที่ 31 มีนาคม พ.ศ. 2557 และงบแสดงฐานะการเงินที่ตรวจสอบแล้ว ณ วันที่ 31 มีนาคม พ.ศ. 2556 และข้อมูลทางการเงินที่ยังไม่ได้ตรวจสอบของบริษัทและบริษัทย่อยสำหรับปีสิ้นสุดวันที่ 31 มีนาคม พ.ศ. 2556 และ พ.ศ. 2555 ซึ่งผู้บริหารได้จัดทำขึ้นใหม่

ความรับผิดชอบของผู้บริหารต่อข้อมูลทางการเงินรวมเสมือน

ผู้บริหารเป็นผู้รับผิดชอบในการรวบรวมข้อมูลทางการเงินรวมเสมือน ตามหลักเกณฑ์ที่ใช้ในการรวบรวม ซึ่งได้อธิบายไว้ในหมายเหตุประกอบข้อมูลทางการเงินรวมเสมือนข้อ 2.2

ความรับผิดชอบของผู้สอบบัญชี

ข้าพเจ้าเป็นผู้รับผิดชอบในการแสดงความเห็นต่อการรวบรวมข้อมูลทางการเงินรวมเสมือนของผู้บริหารตามหลักเกณฑ์ซึ่งได้อธิบายไว้ในหมายเหตุประกอบข้อมูลทางการเงินรวมเสมือนข้อ 2.2 ในสาระสำคัญ



ความรับผิดชอบของผู้สอบบัญชี (ต่อ)

ข้าพเจ้าได้ปฏิบัติงานตามมาตรฐานงานที่ให้ความเชื่อมั่น รหัส 3420 เรื่องงานที่ให้ความเชื่อมั่นเพื่อรายงานต่อการรวบรวมข้อมูลทางการเงินรวมเสมือนที่รวมอยู่ในหนังสือชี้ชวน ซึ่งกำหนดให้ข้าพเจ้าต้องปฏิบัติตามข้อกำหนดด้านจรรยาบรรณ รวมถึงวางแผนและปฏิบัติงานเพื่อให้ได้ความเชื่อมั่นอย่างสมเหตุสมผลว่า ผู้บริหารรวบรวมข้อมูลทางการเงินรวมเสมือนตามหลักเกณฑ์ซึ่งได้อธิบายไว้ในหมายเหตุประกอบข้อมูลทางการเงินรวมเสมือนข้อ 2.2 ในสาระสำคัญหรือไม่

วัตถุประสงค์ของงานนี้ มิได้เพื่อให้ข้าพเจ้ารับผิดชอบต่อการปรับปรุงแก้ไขหรือการออกรายงานใหม่ หรือการแสดงความเห็นต่อข้อมูลทางการเงินในอดีต ซึ่งใช้ในการรวบรวมข้อมูลทางการเงินรวมเสมือน และการตรวจสอบของข้าพเจ้าไม่ได้รวมถึงการตรวจสอบหรือสอบทานข้อมูลทางการเงินดังกล่าว

ข้อมูลทางการเงินรวมเสมือนที่รวมอยู่ในหนังสือชี้ชวนมีวัตถุประสงค์เพียงเพื่อแสดงให้เห็นถึงผลกระทบของเหตุการณ์หรือรายการที่มีนัยสำคัญต่อข้อมูลทางการเงินที่ยังไม่ได้ถูกปรับปรุงของบริษัท เสมือนว่าเหตุการณ์หรือรายการเกิดขึ้น ณ วันที่ที่ระบุไว้เพื่อวัตถุประสงค์ดังกล่าว ดังนั้น ข้าพเจ้าไม่ให้ความเชื่อมั่นใดๆ ต่อผลที่เกิดขึ้นจริงของเหตุการณ์หรือรายการที่เสนอ ณ วันที่ 1 เมษายน พ.ศ. 2554

งานให้ความเชื่อมั่นอย่างสมเหตุสมผล เพื่อรายงานว่าข้อมูลทางการเงินรวมเสมือนถูกรวบรวมตามหลักเกณฑ์ที่ใช้ในสาระสำคัญหรือไม่นั้น รวมถึงการประเมินว่าหลักเกณฑ์ที่ผู้บริหารใช้ในการรวบรวมข้อมูลมีความสมเหตุสมผลหรือไม่ สำหรับการแสดงถึงผลกระทบที่มีนัยสำคัญจากเหตุการณ์หรือรายการ โดยตรง และเพื่อให้ได้มาซึ่งหลักฐานที่เหมาะสมอย่างเพียงพอว่า

- รายการปรับปรุงเสมือนที่เกี่ยวข้องได้แสดงอย่างเหมาะสมตามหลักเกณฑ์ดังกล่าว
- ข้อมูลทางการเงินรวมเสมือนสะท้อนถึงการนำรายการปรับปรุงเสมือนข้างต้น ไปปรับปรุงข้อมูลทางการเงินรวมที่ยังไม่ได้ถูกปรับปรุงอย่างเหมาะสม

วิธีการปฏิบัติงานที่เลือกใช้ขึ้นอยู่กับดุลยพินิจของข้าพเจ้า ตามความเข้าใจในลักษณะของกิจการ รวมถึงเหตุการณ์หรือรายการที่ใช้ในการรวบรวมข้อมูลทางการเงินรวมเสมือน และสถานการณ์ของงานอื่นที่เกี่ยวข้อง

การปฏิบัติงานของข้าพเจ้ารวมถึงการประเมินการนำเสนอข้อมูลทางการเงินรวมเสมือนโดยรวม

ข้าพเจ้าเชื่อว่าหลักฐานที่ข้าพเจ้าได้รับมีความเพียงพอและเหมาะสมสำหรับใช้เป็นเกณฑ์ในการแสดงความเห็นของข้าพเจ้า



ความเห็น

ข้าพเจ้าเห็นว่า ข้อมูลทางการเงินรวมเสมือนข้างต้นนี้ได้รวบรวมตามหลักเกณฑ์ซึ่งได้อธิบายไว้ในหมายเหตุประกอบข้อมูลทางการเงินรวมเสมือนข้อ 2.2 ในสาระสำคัญ

ข้อจำกัดในการนำไปใช้

ข้อมูลทางการเงินรวมเสมือนถูกจัดทำขึ้นโดยมีวัตถุประสงค์เพื่อประกอบการยื่นขอทำคำเสนอขายหุ้นสามัญของบริษัท อีสเทิร์น โพลีเมอร์ กรุ๊ป จำกัด (มหาชน) ต่อสำนักงานคณะกรรมการกำกับหลักทรัพย์และตลาดหลักทรัพย์แห่งประเทศไทยและแสดงข้อมูลทางการเงินรวมเสมือนดังกล่าวในหนังสือชี้ชวน ข้าพเจ้ามิได้ปฏิบัติตามมาตรฐานการสอบบัญชี มาตรฐานและแนวปฏิบัติอื่นที่เป็นที่ยอมรับ โดยทั่วไปในประเทศอื่น ดังนั้น จึงมีควรถือว่าการปฏิบัติงานดังกล่าวเป็นไปตามมาตรฐานหรือแนวปฏิบัติเหล่านั้น ดังนั้น รายงานนี้จึงไม่ควรนำไปใช้หรืออ้างอิงในประเทศอื่นหรือเพื่อวัตถุประสงค์อื่นนอกจากวัตถุประสงค์ตามที่กล่าวข้างต้น ข้าพเจ้าไม่มีหน้าที่หรือส่วนรับผิดชอบและขอปฏิเสธความรับผิดชอบต่อบุคคลใดๆ อันเนื่องมาจากการใช้หรือการอ้างอิงถึงรายงานฉบับนี้ในส่วนที่เกี่ยวข้องกับธุรกรรมใดๆ รวมถึงการซื้อขายหลักทรัพย์ นอกเหนือจากเป็นไปตามวัตถุประสงค์ตามที่กล่าวไว้ข้างต้น

สุตวิธ บัญญาวงศ์ขันธ์

ผู้สอบบัญชีรับอนุญาตเลขที่ 3534

บริษัท ไพร์ชวอเตอร์เฮาส์คูเปอร์ส เอพีเอส จำกัด

กรุงเทพมหานคร

8 กันยายน พ.ศ. 2557

บริษัท อีสเทิร์นโพลีเมอร์ กรุ๊ป จำกัด (มหาชน)

งบแสดงฐานะการเงินรวมเสมือน (ยังไม่ได้ตรวจสอบ)

ณ วันที่ 31 มีนาคม พ.ศ. 2557 และ พ.ศ. 2556 และ พ.ศ. 2555

	พ.ศ. 2557	พ.ศ. 2556	พ.ศ. 2555
	บาท	บาท	บาท
สินทรัพย์			
สินทรัพย์หมุนเวียน			
เงินสดและรายการเทียบเท่าเงินสด	140,513,751	103,618,739	1,197,222,302
เงินให้ผู้มีระยะสั้นแก่บริษัทที่เกี่ยวข้องกัน	-	-	107,000,000
ลูกหนี้การค้าและลูกหนี้อื่น (สุทธิ)	1,145,731,070	1,351,205,525	1,248,010,441
สินค้าคงเหลือ (สุทธิ)	1,782,390,701	1,767,205,679	1,776,032,903
ภาษีมูลค่าเพิ่ม	22,159,310	137,391,042	45,422,857
สิทธิการเช่าที่ดินที่ถึงกำหนดภายในหนึ่งปี (สุทธิ)	227,539	226,733	212,620
สินทรัพย์หมุนเวียนอื่น	3,351,753	3,883,805	6,437,612
เงินลงทุนในบริษัทร่วมที่ถือไว้เพื่อขาย	-	-	242,789,674
รวมสินทรัพย์หมุนเวียน	3,094,374,124	3,363,531,523	4,623,128,409
สินทรัพย์ไม่หมุนเวียน			
เงินฝากธนาคารที่ติดภาระค้ำประกัน	464,486,227	444,783,309	429,850,670
เงินลงทุนในหลักทรัพย์เพื่อขาย	21,931	63,785	69,375
เงินลงทุนในบริษัทร่วม	1,575,992,334	1,460,347,771	1,280,142,158
เงินลงทุนในบริษัทย่อย	-	-	-
เงินลงทุนระยะยาวอื่น (สุทธิ)	-	-	3,724,919
ที่ดิน อาคารและอุปกรณ์ (สุทธิ)	5,475,813,894	5,132,939,087	4,418,684,288
สินทรัพย์ไม่มีตัวตน (สุทธิ)	71,460,270	82,338,986	108,768,173
สิทธิการเช่าที่ดิน (สุทธิ)	7,831,142	7,404,713	7,845,605
สินทรัพย์ภาษีเงินได้รอการตัดบัญชี (สุทธิ)	175,391,767	177,271,142	226,546,154
สินทรัพย์ไม่หมุนเวียนอื่น	33,559,772	18,215,694	18,920,316
รวมสินทรัพย์ไม่หมุนเวียน	7,804,557,337	7,323,364,487	6,494,551,658
รวมสินทรัพย์	10,898,931,461	10,686,896,010	11,117,680,067

กรรมการ _____

นายภวัฒน์ วิฑูรปกรณ์

นายธีระวัฒน์ วิฑูรปกรณ์

วันที่ _____



บริษัท อีสเทิร์นโพลีเมอร์ กรุ๊ป จำกัด (มหาชน)
东方实业集团大众有限公司
EASTERN POLYMER GROUP PUBLIC COMPANY LIMITED

หมายเหตุประกอบข้อมูลทางการเงินรวมเสมือนในหน้า 13 ถึง 17 เป็นส่วนหนึ่งของข้อมูลทางการเงินรวมเสมือนนี้

บริษัท อีพีจีโพลีเมอร์ กรุ๊ป จำกัด (มหาชน)

งบแสดงฐานะการเงินรวมเสมือน (ยังไม่ได้ตรวจสอบ)

ณ วันที่ 31 มีนาคม พ.ศ. 2557 และ พ.ศ. 2556 และ พ.ศ. 2555

	พ.ศ. 2557	พ.ศ. 2556	พ.ศ. 2555
	บาท	บาท	บาท
หนี้สินและผู้ถือหุ้น			
หนี้สินหมุนเวียน			
เงินเบิกเกินบัญชีและเงินกู้ยืมระยะสั้นจากสถาบันการเงิน	4,425,296,293	4,818,373,454	3,689,424,181
เจ้าหนี้การค้าและเจ้าหนี้อื่น	744,249,894	878,005,524	828,753,729
เงินกู้ยืมระยะสั้นจากบริษัทที่เกี่ยวข้องกัน	26,996,641	13,321,280	844,447,531
ส่วนที่ถึงกำหนดชำระภายในหนึ่งปีของ			
- เงินกู้ยืมระยะยาวจากสถาบันการเงิน	431,300,281	339,885,903	202,553,676
- หนี้สินตามสัญญาเช่าการเงิน (สุทธิ)	4,163,678	2,006,893	535,812
ภาษีเงินได้ค้างจ่าย	22,254,223	11,141,352	3,153,571
ภาษีมูลค่าเพิ่ม	1,962,550	31,436	-
หนี้สินหมุนเวียนอื่น	9,138,982	11,776,499	8,272,459
รวมหนี้สินหมุนเวียน	5,665,362,542	6,074,542,341	5,577,140,959
หนี้สินไม่หมุนเวียน			
เงินกู้ยืมระยะยาวจากสถาบันการเงิน	1,359,262,075	1,421,787,486	869,596,186
หนี้สินภายใต้สัญญาเช่าการเงิน (สุทธิ)	4,593,703	2,926,288	845,412
การผูกพันผลประโยชน์พนักงาน	87,262,838	64,237,094	48,324,049
รวมหนี้สินไม่หมุนเวียน	1,451,118,616	1,488,950,868	918,765,647
รวมหนี้สิน	7,116,481,158	7,563,493,209	6,495,906,606

นายภวิวัฒน์ วิฑูรปกรณ์

นายธีระวัฒน์ วิฑูรปกรณ์



หมายเหตุประกอบข้อมูลทางการเงินรวมเสมือนในหน้า 13 ถึง 17 เป็นส่วนหนึ่งของข้อมูลทางการเงินรวมเสมือนนี้

บริษัท อีทีพีโพลีเมอร์ กรุ๊ป จำกัด (มหาชน)

งบแสดงฐานะการเงินรวมเสมือน (ยังไม่ได้ตรวจสอบ)

ณ วันที่ 31 มีนาคม พ.ศ. 2557 และ พ.ศ. 2556 และ พ.ศ. 2555

	พ.ศ. 2557	พ.ศ. 2556	พ.ศ. 2555
	บาท	บาท	บาท
หนี้สินและส่วนของผู้ถือหุ้น (ต่อ)			
ส่วนของผู้ถือหุ้น			
ทุนเรือนหุ้น			
ทุนจดทะเบียน			
หุ้นสามัญ จำนวน 21,000,000 หุ้น มูลค่าที่ตราไว้หุ้นละ 100 บาท	-	2,100,000,000	2,100,000,000
หุ้นสามัญ จำนวน 2,800,000,000 หุ้น มูลค่าที่ตราไว้หุ้นละ 1 บาท	2,800,000,000	-	-
ทุนจดทะเบียนที่ออกและชำระแล้ว			
หุ้นสามัญ จำนวน 21,000,000 หุ้น มูลค่าหุ้นละ 100 บาท ชำระแล้วเต็มมูลค่า	-	2,100,000,000	2,100,000,000
หุ้นสามัญ จำนวน 2,100,000,000 หุ้น มูลค่าหุ้นละ 1 บาท ชำระแล้วเต็มมูลค่า	2,100,000,000	-	-
	2,100,000,000	2,100,000,000	2,100,000,000
กำไรสะสม			
จัดสรรแล้ว - ทุนสำรองตามกฎหมาย	50,000,000	50,000,000	36,652,724
ยังไม่ได้จัดสรร	972,345,939	341,710,819	1,824,106,565
ผลต่างจากการรวมกิจการภายใต้การควบคุมเดียวกัน	638,676,766	638,676,766	638,676,766
องค์ประกอบอื่นของส่วนของผู้ถือหุ้น	20,480,505	(6,984,784)	22,337,406
รวมส่วนของบริษัทใหญ่	3,781,503,210	3,123,402,801	4,621,773,461
ส่วนได้เสียที่ไม่มีอำนาจควบคุม	947,093	-	-
รวมส่วนของผู้ถือหุ้น	3,782,450,303	3,123,402,801	4,621,773,461
รวมหนี้สินและส่วนของผู้ถือหุ้น	10,898,931,461	10,686,896,010	11,117,680,067

นายภวิวัฒน์ วิฑูรปกรณ์

นายภวิวัฒน์ วิฑูรปกรณ์



หมายเหตุประกอบข้อมูลทางการเงินรวมเสมือนในหน้า 13 ถึง 17 เป็นส่วนหนึ่งของข้อมูลทางการเงินรวมเสมือนนี้

บริษัท อีสเทิร์นโพลีเมอร์ กรุ๊ป จำกัด (มหาชน)

งบกำไรขาดทุนเบ็ดเสร็จรวมเสมือน (ยังไม่ได้ตรวจสอบ)

สำหรับปีสิ้นสุดวันที่ 31 มีนาคม พ.ศ. 2557 พ.ศ. 2556 และ พ.ศ. 2555

	พ.ศ. 2557	พ.ศ. 2556	พ.ศ. 2555
	บาท	บาท	บาท
รายได้			
รายได้จากการขายสินค้า	6,591,792,454	6,750,135,561	5,627,733,016
รายได้จากการให้บริการ	1,902,400	33,910	-
ต้นทุนการขายสินค้า	(4,870,190,611)	(4,923,785,414)	(4,048,703,035)
ต้นทุนการให้บริการ	(1,453,796)	(2,131,914)	-
กำไรขั้นต้น	1,722,050,447	1,824,252,143	1,579,029,981
รายได้เงินปันผล	-	7,500	5,000
กำไรจากการจำหน่ายเงินลงทุนในบริษัทร่วมที่ถือไว้เพื่อขาย	-	117,210,326	-
รายได้อื่น	63,168,385	49,989,254	20,823,703
กำไรก่อนค่าใช้จ่าย	1,785,218,832	1,991,459,223	1,599,858,684
ค่าใช้จ่ายในการขาย	(552,745,182)	(571,163,501)	(471,348,547)
ค่าใช้จ่ายในการบริหาร	(592,798,695)	(630,824,780)	(709,191,576)
กำไร(ขาดทุน)อื่น - กำไร(ขาดทุน)สุทธิจากอัตราแลกเปลี่ยน	96,798,972	(31,474,143)	56,120,287
ค่าใช้จ่ายอื่น	(1,278,631)	(4,242,254)	(4,908,293)
ต้นทุนทางการเงิน	(356,241,165)	(239,887,454)	(252,387,895)
ส่วนแบ่งกำไรจากเงินลงทุนในบริษัทร่วม	305,650,616	337,198,534	210,959,704
กำไรก่อนภาษีเงินได้	684,604,747	851,065,625	429,102,364
ภาษีเงินได้	(54,222,594)	(63,864,095)	51,228,352
กำไรสำหรับปี	630,382,153	787,201,530	480,330,716
กำไรขาดทุนเบ็ดเสร็จอื่น			
ผลต่างของอัตราแลกเปลี่ยนจากการแปลงค่างบการเงิน	26,621,426	(21,599,707)	711,982
กำไร(ขาดทุน)จากการวัดมูลค่าเงินลงทุนเพื่อขาย			
- สุทธิจากภาษี	(33,484)	(5,590)	-
ส่วนแบ่งกำไร(ขาดทุน)เบ็ดเสร็จอื่นในบริษัทร่วม	877,347	(8,151,777)	-
กำไร(ขาดทุน)เบ็ดเสร็จอื่นสำหรับปี	27,465,289	(29,757,074)	711,982
กำไรเบ็ดเสร็จรวมสำหรับปี	657,847,442	757,444,456	481,042,698



(Signature)

นายภวัฒน์ วิฑูรปกรณ์

(Signature)

นายธีระวัฒน์ วิฑูรปกรณ์


หมายเหตุประกอบข้อมูลทางการเงินรวมเสมือนในหน้า 13 ถึง 17 เป็นส่วนหนึ่งของข้อมูลทางการเงินรวมเสมือนนี้


บริษัท อีสเทิร์นโพลีเมอร์ กรุ๊ป จำกัด (มหาชน)

งบกำไรขาดทุนเบ็ดเสร็จรวมเสมือน (ยังไม่ได้ตรวจสอบ)

สำหรับปีสิ้นสุดวันที่ 31 มีนาคม พ.ศ. 2557 พ.ศ. 2556 และ พ.ศ. 2555

	พ.ศ. 2557	พ.ศ. 2556	พ.ศ. 2555
	บาท	บาท	บาท
การแบ่งปันกำไร			
ส่วนที่เป็นของบริษัทใหญ่	630,635,120	787,201,530	480,330,716
ส่วนที่เป็นของส่วนได้เสียที่ไม่มีอำนาจควบคุม	(252,967)	-	-
	<u>630,382,153</u>	<u>787,201,530</u>	<u>480,330,716</u>
การแบ่งปันกำไรเบ็ดเสร็จรวม			
ส่วนที่เป็นของบริษัทใหญ่	658,100,409	757,444,456	481,042,698
ส่วนที่เป็นของส่วนได้เสียที่ไม่มีอำนาจควบคุม	(252,967)	-	-
	<u>657,847,442</u>	<u>757,444,456</u>	<u>481,042,698</u>
กำไรต่อหุ้นส่วนที่เป็นของบริษัทใหญ่			
กำไรต่อหุ้นขั้นพื้นฐาน (บาท)	<u>0.30</u>	<u>0.37</u>	<u>0.23</u>


นายภวัฒน์ วิฑูรปกรณ์


นายธีระวัฒน์ วิฑูรปกรณ์



หมายเหตุประกอบข้อมูลทางการเงินรวมเสมือนในหน้า 13 ถึง 17 เป็นส่วนหนึ่งของข้อมูลทางการเงินรวมเสมือนนี้

บริษัท อีสเทิร์นโพลีเมอร์ กรุ๊ป จำกัด (มหาชน)

งบกระแสเงินสดรวมเสมือน (ยังไม่ได้ตรวจสอบ)

สำหรับปีสิ้นสุดวันที่ 31 มีนาคม พ.ศ. 2557 พ.ศ. 2556 และ พ.ศ. 2555

	พ.ศ. 2557	พ.ศ. 2556	พ.ศ. 2555
	บาท	บาท	บาท
กระแสเงินสดจากกิจกรรมดำเนินงาน:			
กำไรสุทธิก่อนภาษีเงินได้	684,604,747	851,065,625	429,102,364
รายการปรับปรุง			
ค่าเผื่อหนี้สงสัยจะสูญ(กลับรายการ)	5,897,757	5,081,969	13,852,080
ค่าเผื่อสินค้าล้าสมัยและเคลื่อนไหวช้า	19,406,489	-	-
ค่าเผื่อสินค้าที่มีราคาทุนสูงกว่าราคาตลาดที่จะขายได้	6,733,874	6,989,610	4,635,054
ค่าเผื่อการด้อยค่าของเงินลงทุนระยะยาวอื่น	-	3,293,200	1,659,875
(กำไร)ขาดทุนสุทธิที่ยังไม่เกิดขึ้นจริงจากอัตราแลกเปลี่ยน	29,450,145	(59,226,310)	7,679,582
กำไรจากการจำหน่ายเงินลงทุนในบริษัทร่วม	(26,781,632)	-	-
กำไรสุทธิจากการจำหน่ายเงินลงทุนระยะยาวอื่น	-	(1,076,818)	-
ส่วนแบ่งกำไรจากเงินลงทุนในบริษัทร่วม	(305,650,616)	(337,198,534)	(210,959,704)
กำไรจากการขายเงินลงทุนในบริษัทร่วมที่ถือไว้เพื่อขาย	-	(117,210,326)	-
ค่าเสื่อมราคา	421,487,676	344,467,546	268,957,414
ค่าตัดจำหน่าย	19,118,516	14,041,020	17,974,020
ขาดทุนสุทธิจากการตัดจำหน่ายที่ดิน อาคารและอุปกรณ์			
และสินทรัพย์ไม่มีตัวตน	1,278,631	13,725,155	146,178
(กำไร)ขาดทุนสุทธิจากการจำหน่ายที่ดิน อาคารและอุปกรณ์			
และสินทรัพย์ไม่มีตัวตน	(7,936,281)	(10,662,617)	1,796,575
ภาวะผูกพันผลประโยชน์พนักงาน	24,520,920	15,913,045	9,144,082
เงินปันผลรับ	-	(7,500)	(5,000)
ดอกเบี้ยรับ	(11,070,193)	(15,356,378)	(12,480,429)
ต้นทุนทางการเงิน	326,791,020	299,113,764	244,708,313
	<u>1,187,851,053</u>	<u>1,012,952,451</u>	<u>776,210,404</u>

นายภววัฒน์ วิฑูรปกรณ์

นายธีระวัฒน์ วิฑูรปกรณ์




หมายเหตุประกอบข้อมูลทางการเงินรวมเสมือนในหน้า 13 ถึง 17 เป็นส่วนหนึ่งของข้อมูลทางการเงินรวมเสมือนนี้

บริษัท อีสเทิร์นโพลีเมอร์ กรุ๊ป จำกัด (มหาชน)


งบกระแสเงินสดรวมเสมือน (ยังไม่ได้ตรวจสอบ) (ต่อ)

สำหรับปีสิ้นสุดวันที่ 31 มีนาคม พ.ศ. 2557 พ.ศ. 2556 และ พ.ศ. 2555

	พ.ศ. 2557	พ.ศ. 2556	พ.ศ. 2555
	บาท	บาท	บาท
การเปลี่ยนแปลงของสินทรัพย์และหนี้สินดำเนินงาน			
สินทรัพย์ดำเนินงาน(เพิ่มขึ้น)ลดลง			
ลูกหนี้การค้าและลูกหนี้อื่น	172,282,253	(109,553,886)	(225,816,602)
สินค้าคงเหลือ	(41,325,385)	1,837,614	(376,800,486)
ภาษีมูลค่าเพิ่ม	117,162,846	(91,936,749)	(33,367,535)
สินทรัพย์หมุนเวียนอื่น	532,052	2,553,807	(5,047,526)
สินทรัพย์ไม่หมุนเวียนอื่น	(602,529)	704,622	1,035,770
หนี้สินดำเนินงานเพิ่มขึ้น(ลดลง)			
เจ้าหนี้การค้าและเจ้าหนี้อื่น	(136,343,589)	(5,374,688)	(123,700,132)
หนี้สินหมุนเวียนอื่น	(2,637,517)	3,504,040	5,286,996
การระดมทุนหนี้สินผลประโยชน์พนักงานจ่ายและ โอน	(2,066,606)	-	(3,777,850)
เงินสดได้มาจาก(ใช้ไปใน)กิจกรรมดำเนินงาน			
ก่อนดอกเบี้ยรับ ต้นทุนทางการเงินจ่าย และภาษีเงินได้จ่าย	1,294,852,578	814,687,211	14,023,039
ดอกเบี้ยรับ	11,643,448	16,633,211	8,243,168
เงินสดจ่ายต้นทุนทางการเงิน - ดอกเบี้ยจ่าย	(360,249,738)	(304,008,078)	(234,365,429)
เงินสดจ่ายภาษีเงินได้	(30,877,233)	(6,601,302)	1,466,300
เงินสดสุทธิได้มาจาก(ใช้ไปใน)กิจกรรมดำเนินงาน	915,369,055	520,711,042	(210,632,922)



นายภวิวัฒน์ วิฑูรปกรณ์



นายธีระวัฒน์ วิฑูรปกรณ์



หมายเหตุประกอบข้อมูลทางการเงินรวมเสมือนในหน้า 13 ถึง 17 เป็นส่วนหนึ่งของข้อมูลทางการเงินรวมเสมือนนี้

บริษัท อีสเทิร์นโพลีเมอร์ กรุ๊ป จำกัด (มหาชน)

งบกระแสเงินสดรวมเสมือน (ยังไม่ได้ตรวจสอบ)

สำหรับปีสิ้นสุดวันที่ 31 มีนาคม พ.ศ. 2557 พ.ศ. 2556 และ พ.ศ. 2555

	พ.ศ. 2557	พ.ศ. 2556	พ.ศ. 2555
	บาท	บาท	บาท
กระแสเงินสดจากกิจกรรมลงทุน			
เงินฝากธนาคารที่คิดภาระค่าประกัน(เพิ่มขึ้น)ลดลง	(19,702,918)	(14,932,639)	(12,472,052)
เงินสดจ่ายเพื่อลงทุนเพิ่มในบริษัทร่วมที่ถือไว้เพื่อขายเพื่อรักษาสัดส่วนเดิม	-	(31,000,000)	(15,000,000)
เงินปันผลรับจากเงินลงทุนในบริษัทร่วมที่ถือไว้เพื่อขาย	-	52,500,000	-
เงินสดรับจากการจำหน่ายเงินลงทุนในบริษัทร่วมที่ถือไว้เพื่อขาย	-	338,500,000	-
เงินสดรับจากการจำหน่ายเงินลงทุนระยะยาวอื่น		1,508,537	24,500,000
เงินสดจ่ายเพื่อลงทุนเพิ่ม - ในบริษัทร่วม	(35,466,600)	(23,092,800)	(38,112,350)
เงินสดจ่ายเพื่อซื้อกิจการภายใต้การควบคุมเดียวกัน	-	-	(712,812,440)
เงินสดจ่ายเพื่อซื้อ - ที่ดิน อาคารและอุปกรณ์	(735,907,771)	(1,694,549,751)	(889,151,906)
- สินทรัพย์ไม่มีตัวตน	(7,963,299)	(702,715)	(4,341,938)
เงินสดรับจากการจำหน่ายที่ดิน อาคารและอุปกรณ์	39,136,901	691,870,446	168,683,666
เงินให้กู้ยืมระยะสั้นแก่กิจการที่เกี่ยวข้องกัน			
- เงินสดให้กู้เพิ่มขึ้น	(127,000,000)	(12,000,000)	(78,000,000)
- เงินสดรับชำระคืน	127,000,000	119,000,000	13,000,000
เงินสดรับเงินให้กู้ยืมระยะยาวแก่บริษัทที่เกี่ยวข้องกัน	-	-	-
เงินปันผลรับจากเงินลงทุนในบริษัทร่วม	220,151,774	163,800,256	323,191,193
เงินปันผลรับจากเงินลงทุนระยะยาวอื่น	-	7,500	5,000
เงินสดสุทธิใช้ไปในกิจกรรมลงทุน	(539,751,913)	(409,091,166)	(1,220,510,827)

นายภวัฒน์ วิฑูรปกรณ์

นายภวัฒน์ วิฑูรปกรณ์



หมายเหตุประกอบข้อมูลทางการเงินรวมเสมือนในหน้า 13 ถึง 17 เป็นส่วนหนึ่งของข้อมูลทางการเงินรวมเสมือนนี้

บริษัท อีสเทิร์นโพลีเมอร์ กรุ๊ป จำกัด (มหาชน)

งบกระแสเงินสดรวมเสมือน (ยังไม่ได้ตรวจสอบ)

สำหรับปีสิ้นสุดวันที่ 31 มีนาคม พ.ศ. 2557 พ.ศ. 2556 และ พ.ศ. 2555

	พ.ศ. 2557	พ.ศ. 2556	พ.ศ. 2555
	บาท	บาท	บาท
กระแสเงินสดจากกิจกรรมจัดหาเงิน			
เงินเบิกเกินบัญชีและเงินกู้ยืมระยะสั้นจากสถาบันการเงินเพิ่มขึ้น(ลดลง)	(393,077,161)	1,188,175,583	740,468,426
เงินกู้ยืมระยะสั้นจากกิจการที่เกี่ยวข้องกัน			
- เงินสดรับเพิ่ม	37,170,375	1,840,370,200	1,539,503,971
- เงินสดชำระคืน	(25,279,650)	(2,670,219,551)	(948,918,645)
เงินกู้ยืมระยะยาวจากสถาบันการเงิน - เงินสดรับเพิ่ม	396,300,000	1,351,412,671	232,237,606
เงินกู้ยืมระยะยาวจากสถาบันการเงิน - เงินสดชำระคืน	(372,232,019)	(660,028,184)	(222,097,914)
เงินสดจ่ายชำระหนี้สินตามสัญญาเช่าการเงิน	(4,336,391)	(1,445,094)	(1,781,826)
เงินสดรับจากการเพิ่มในหุ้นสามัญ	-	-	1,700,000,000
เงินสดจ่ายเงินปันผลหุ้นสามัญ	-	(2,256,250,000)	(455,698,000)
เงินสดรับจากการลงทุนของส่วนได้เสียที่ไม่มีอำนาจควบคุม	1,200,060	-	-
เงินสดสุทธิได้มาจากกิจกรรมจัดหาเงิน	(360,254,786)	(1,207,984,375)	2,583,713,618
ผลต่างจากการแปลงค่างบการเงิน	21,532,656	2,760,936	2,151,574
เงินสดและรายการเทียบเท่าเงินสดเพิ่มขึ้น(ลดลง)สุทธิ	36,895,012	(1,093,603,563)	1,154,721,443
เงินสดและรายการเทียบเท่าเงินสดต้นปี	103,618,739	1,197,222,302	42,500,859
เงินสดและรายการเทียบเท่าเงินสดปลายปี	140,513,751	103,618,739	1,197,222,302
รายการที่ไม่ใช่เงินสด:			
ยอดค้างชำระ ณ วันที่ 31 มีนาคม จากการซื้อสินทรัพย์ถาวร			
- เจ้าหนี้ค่าซื้อสินทรัพย์ถาวร	32,594,722	230,979,148	171,458,351
- ซื้อยานพาหนะภายใต้สัญญาเช่าการเงินในระหว่างปี	8,374,874	4,933,181	1,381,223
บริษัทที่ย่อยมีการลงทุนเพิ่มในบริษัทที่เกี่ยวข้องกัน			
โดยแปลงลูกหนี้เป็นเงินลงทุน	65,479,210	-	-
บริษัทที่ย่อยแปลงลูกหนี้ในบริษัทที่เกี่ยวข้องกันเป็นเงินให้กู้ยืม	28,833,300	-	-



(Signature)

นายภวิวัฒน์ วิฑูรปกรณ

(Signature)

นายธีระวิวัฒน์ วิฑูรปกรณ

หมายเหตุประกอบข้อมูลทางการเงินรวมเสมือนในหน้า 13 ถึง 17 เป็นส่วนหนึ่งของข้อมูลทางการเงินรวมเสมือนนี้

1 ข้อมูลทั่วไป

บริษัท อีสเทิร์นโพลีเมอร์ กรุ๊ป จำกัด (มหาชน) (“บริษัท”) เป็นบริษัทจำกัด ซึ่งจัดตั้งขึ้นในประเทศไทย เมื่อวันที่ 7 มีนาคม พ.ศ. 2521 และเมื่อวันที่ 15 สิงหาคม พ.ศ. 2556 บริษัทได้จดทะเบียนแปลงสภาพเป็นบริษัทมหาชน และได้จดทะเบียนเปลี่ยนชื่อบริษัทจาก “บริษัท ตะวันออกโพลีเมอร์อุตสาหกรรม จำกัด” เป็น “บริษัท อีสเทิร์นโพลีเมอร์ กรุ๊ป จำกัด (มหาชน)” กับกระทรวงพาณิชย์ บริษัทมีที่อยู่ตามที่ได้จดทะเบียนไว้ดังนี้

สำนักงานใหญ่ : ตั้งอยู่เลขที่ 770 หมู่ที่ 6 ถนนเทพารักษ์ ตำบลเทพารักษ์ อำเภอเมืองสมุทรปราการ จังหวัดสมุทรปราการ
สำนักงานสาขา 1 : ตั้งอยู่เลขที่ 1721 - 1722 หมู่ 6 ถนนเทพารักษ์ ตำบลเทพารักษ์ อำเภอเมืองสมุทรปราการ จังหวัดสมุทรปราการ
สำนักงานสาขา 2 : ตั้งอยู่เลขที่ 111/7 หมู่ 2 ตำบลมะขามคู่ อำเภอนิคมพัฒนา จังหวัดระยอง
สำนักงานสาขา 3 : ตั้งอยู่เลขที่ 48 ซอยบางนาตราด แขวงบางนา เขตบางนา กรุงเทพมหานคร

บริษัทประกอบธุรกิจหลักในการลงทุนในบริษัทต่าง ๆ โดยมีบริษัทย่อยและบริษัทร่วม (“กลุ่มบริษัท”) ประกอบธุรกิจอื่น ๆ ตามรายละเอียดในหมายเหตุประกอบข้อมูลทางการเงินรวมเสมือนข้อ 2.3.1 ก่อนปี พ.ศ. 2556 บริษัทประกอบธุรกิจผลิตและจำหน่าย ท่อยาง แผ่นยางสังเคราะห์ แผ่นพลาสติก ท่อส่งลม กาวสำหรับติดตั้งฉนวนยาง เทปฉนวนและผลิตภัณฑ์ข้างอื่น ๆ

เพื่อวัตถุประสงค์ในการรายงานข้อมูลจึงรวมเรียกบริษัทและบริษัทย่อยว่า “กลุ่มบริษัท”

ข้อมูลทางการเงินรวมเสมือนได้รับอนุมัติจากคณะกรรมการบริษัทเมื่อวันที่ 8 กันยายน พ.ศ. 2557

2 นโยบายและข้อสมมติทางการบัญชีที่สำคัญ

นโยบายการบัญชีที่สำคัญในการจัดทำข้อมูลทางการเงินรวมเสมือนมีดังต่อไปนี้

2.1 ความเป็นมาและวัตถุประสงค์ของการจัดทำข้อมูลทางการเงินรวมเสมือน

2.1.1 ข้อมูลการเงินรวมเสมือนนี้จัดทำขึ้นโดยมีวัตถุประสงค์เพื่อที่จะนำเสนอต่อคณะกรรมการของ บริษัท อีสเทิร์นโพลีเมอร์ กรุ๊ป จำกัด มหาชน (“บริษัท”) เพื่อเป็นข้อมูลสำหรับใช้ประกอบการพิจารณาจัดกลุ่มโครงสร้างธุรกิจ โดยแสดงผลกระทบอันเป็นสาระสำคัญต่อข้อมูลทางการเงินในอดีตของบริษัทเสมือนหนึ่งบริษัทได้เข้าลงทุนในบริษัทย่อยแล้วในอดีต อย่างไรก็ตาม ข้อมูลทางการเงินรวมเสมือน ไม่ได้เป็นเครื่องชี้วัดถึงผลการดำเนินงานหรือฐานะการเงินซึ่งอาจเกิดขึ้นจริงก่อนหน้านี้ เนื่องจากการจัดทำข้อมูลทางการเงินรวมเสมือนได้รวมข้อสมมติฐานบางประการที่เป็นเหตุการณ์ในอนาคตซึ่งยังไม่ได้เกิดขึ้น ดังนั้นผู้ใช้ข้อมูลควรระมัดระวังว่าข้อมูลทางการเงินรวมเสมือนนี้อาจจะไม่เหมาะสมสำหรับวัตถุประสงค์อื่น

2.1.2 ข้อมูลทางการเงินรวมเสมือนที่กล่าวถึงในหมายเหตุประกอบข้อมูลทางการเงินรวมเสมือนนี้ประกอบด้วยงบแสดงฐานะการเงินรวมเสมือน ณ วันที่ 31 มีนาคม พ.ศ. 2557 และ พ.ศ. 2556 และ พ.ศ. 2555 และงบกำไรขาดทุนเบ็ดเสร็จรวมเสมือนและงบกระแสเงินสดรวมเสมือนสำหรับปีสิ้นสุดวันเดียวกันของแต่ละปี ภายใต้อัตลักษณ์และสมมติฐานตามที่กล่าวไว้ในหมายเหตุข้อ 2.2

2 นโยบายและข้อสมมติทางการบัญชีที่สำคัญ

2.2 หลักเกณฑ์และข้อสมมติฐานในการจัดทำข้อมูลทางการเงินรวมเสมือน

2.2.1 ข้อมูลทางการเงินรวมเสมือนนี้ได้จัดทำขึ้นโดยใช้ข้อมูลทางการเงินดังต่อไปนี้

- งบการเงินรวมที่ตรวจสอบแล้วโดยผู้สอบบัญชีของบริษัท อีสเทิร์นโพลีเมอร์ กรุ๊ป จำกัด (มหาชน) และบริษัทย่อย สำหรับปีสิ้นสุดวันที่ 31 มีนาคม พ.ศ. 2557
- งบแสดงฐานะการเงินรวมที่ตรวจสอบแล้วโดยผู้สอบบัญชีของบริษัท อีสเทิร์นโพลีเมอร์ กรุ๊ป จำกัด (มหาชน) และบริษัทย่อย ณ วันที่ 31 มีนาคม พ.ศ. 2556
- งบกำไรขาดทุนเบ็ดเสร็จรวมและงบกระแสเงินสดรวมที่จัดทำขึ้นโดยฝ่ายบริหารของบริษัท อีสเทิร์นโพลีเมอร์ กรุ๊ป จำกัด (มหาชน) และบริษัทย่อย สำหรับปีสิ้นสุดวันที่ 31 มีนาคม พ.ศ. 2556 ซึ่งอ้างอิงข้อมูลบางส่วนจากงบการเงินที่ตรวจสอบแล้วโดยผู้สอบบัญชีของบริษัท อีสเทิร์นโพลีเมอร์ กรุ๊ป จำกัด (มหาชน) และบริษัทย่อย สำหรับปีสิ้นสุดวันที่ 31 ธันวาคม พ.ศ. 2555 และข้อมูลทางการเงินอื่นๆ ที่ยังไม่ได้ตรวจสอบของบริษัท และบริษัทย่อย ซึ่งผู้บริหารได้จัดทำขึ้นใหม่
- งบการเงินรวมที่จัดทำขึ้นโดยฝ่ายบริหารของบริษัท อีสเทิร์นโพลีเมอร์ กรุ๊ป จำกัด (มหาชน) และบริษัทย่อย สำหรับปีสิ้นสุดวันที่ 31 มีนาคม พ.ศ. 2555 ซึ่งอ้างอิงข้อมูลบางส่วนจากงบการเงินที่ตรวจสอบแล้วโดยผู้สอบบัญชีของบริษัท อีสเทิร์นโพลีเมอร์ กรุ๊ป จำกัด (มหาชน) และบริษัทย่อย สำหรับปีสิ้นสุดวันที่ 31 ธันวาคม พ.ศ. 2554 และข้อมูลทางการเงินอื่นๆ ที่ยังไม่ได้ตรวจสอบของบริษัทและบริษัทย่อย ซึ่งผู้บริหารได้จัดทำขึ้นใหม่

2.2.2 ข้อมูลทางการเงินรวมเสมือนจัดทำขึ้นโดยฝ่ายบริหารเพื่อที่จะแสดงผลกระทบของรายการที่สำคัญที่เกี่ยวข้องกับเงินลงทุนในบริษัทร่วมและบริษัทย่อยที่จะมีผลต่องบแสดงฐานะการเงินรวมเสมือน ณ วันที่ 31 มีนาคม พ.ศ. 2557 และ พ.ศ. 2556 และ พ.ศ. 2555 และงบกำไรขาดทุนเบ็ดเสร็จรวมเสมือนสำหรับปีสิ้นสุดวันที่ 31 มีนาคม พ.ศ. 2557 และ พ.ศ. 2556 และ พ.ศ. 2555 ข้อมูลทางการเงินรวมเสมือนจัดทำขึ้นเสมือนหนึ่งว่าการปรับโครงสร้างธุรกิจของบริษัทเกิดขึ้น ณ วันที่ 1 เมษายน พ.ศ. 2554 โดยมีรายละเอียดดังนี้

- ก) - ข้อมูลทางการเงินรวมเสมือนจัดทำขึ้นโดยถือเสมือนว่าบริษัทได้จัดประเภทเงินลงทุนในบริษัทร่วม 4 บริษัท ไปแสดงเป็นเงินลงทุนในบริษัทร่วมที่ถือไว้เพื่อขายตั้งแต่วันที่ 1 เมษายน พ.ศ. 2554 เงินลงทุนในบริษัทร่วมดังกล่าวข้างต้น ได้แก่ เงินลงทุนในบริษัท เฮบรีค อีสเทิร์น อินเตอร์เนชั่นแนล จำกัด เงินลงทุนในบริษัท ไอ.พี.พี. (ไทยแลนด์) จำกัด เงินลงทุนในบริษัท อีสเทิร์น โพลีเทค จำกัด และเงินลงทุนในบริษัท ตะวันออกอินชันทิค จำกัด โดยโอนด้วยราคาตามบัญชี ณ วันที่ 1 เมษายน พ.ศ. 2554
- บริษัทได้จัดเงินลงทุนที่ได้มีการลงทุนเพิ่มเติมจริงเพื่อรักษาสัดส่วนการถือหุ้นในบริษัทร่วมทั้ง 4 บริษัท ข้างต้นรวมทั้งเงินลงทุนในบริษัท ซันกิ อีสเทิร์น (ไทยแลนด์) จำกัด ซึ่งเป็นบริษัทที่จัดตั้งขึ้นใหม่ ไปแสดงเป็นเงินลงทุนที่ถือไว้เพื่อขายเพิ่มเติมตามเงินลงทุนที่จ่ายจริง

บริษัทได้มีการจำหน่ายเงินลงทุนในบริษัทร่วมดังกล่าวให้แก่บริษัท อีพีจี โฮลดิ้ง จำกัด ซึ่งเกิดขึ้นจริงในเดือนกันยายนและเดือนธันวาคม พ.ศ. 2555 ซึ่งบริษัทได้หยุดรับรู้ส่วนแบ่งกำไรตามวิธีส่วนได้เสียสำหรับเงินลงทุนในบริษัทดังกล่าวข้างต้นตั้งแต่วันที่ 1 เมษายน พ.ศ. 2554 จนถึงวันที่จำหน่ายเงินลงทุนดังกล่าว และแสดงส่วนต่างระหว่างราคาตามบัญชีของเงินลงทุนในบริษัทร่วมที่ถือไว้เพื่อขายและเงินสดรับจากการจำหน่ายเงินลงทุนดังกล่าวเป็นกำไรจากการจำหน่ายเงินลงทุนในบริษัทร่วมที่ถือไว้เพื่อขายในงบกำไรขาดทุน

2 นโยบายและข้อสมมติทางการบัญชีที่สำคัญ (ต่อ)

2.2 หลักเกณฑ์และข้อสมมติฐานในการจัดทำข้อมูลทางการเงินรวมเสมือน (ต่อ)

- ข) ข้อมูลทางการเงินรวมเสมือนจัดทำขึ้นโดยถือเสมือนว่าบริษัทได้ลงทุนในบริษัท แอร์โรคลาส จำกัด เป็นจำนวนร้อยละ 100 ของทุนเรือนหุ้นของบริษัทดังกล่าวตั้งแต่วันที่ 1 เมษายน พ.ศ. 2554 โดยถือเสมือนว่าบริษัทได้เข้าซื้อหุ้นสามัญของบริษัทดังกล่าวเพิ่มเติมเป็นจำนวน 37,499,998 หุ้น หรือคิดเป็นร้อยละ 75 ของทุนเรือนหุ้นของบริษัทดังกล่าวในราคาหุ้นละ 10 บาท คิดเป็นเงินจำนวน 374,999,980 บาท ซึ่งเท่ากับราคาซื้อที่เกิดขึ้นจริงในเดือนกันยายน พ.ศ. 2555 การซื้อหุ้นดังกล่าวทำให้สัดส่วนการถือหุ้นของบริษัทเพิ่มขึ้นจากเดิมร้อยละ 25 เป็นร้อยละ 100 และถือเสมือนว่าบริษัท แอร์โรคลาส จำกัด มีทุนชำระแล้ว ณ วันที่ 1 เมษายน พ.ศ. 2554 เป็นจำนวน 500,000,000 บาทเท่ากับทุนชำระแล้ว ณ วันที่บริษัทเข้าลงทุนในบริษัทดังกล่าวตามที่เกิดขึ้นจริง
- ค) ข้อมูลทางการเงินรวมเสมือนจัดทำขึ้นโดยถือเสมือนว่าบริษัทได้ลงทุนในบริษัท อีสเทิร์น โพลีแพค จำกัด เป็นจำนวนร้อยละ 100 ของทุนเรือนหุ้นของบริษัทดังกล่าวตั้งแต่วันที่ 1 เมษายน พ.ศ. 2554 โดยถือเสมือนว่าบริษัทได้เข้าซื้อหุ้นสามัญของบริษัทดังกล่าวเพิ่มเติมเป็นจำนวน 29,999,998 หุ้นหรือคิดเป็นร้อยละ 75 ของทุนเรือนหุ้นของบริษัทดังกล่าวในราคาหุ้นละ 10 บาท คิดเป็นเงินจำนวน 299,999,980 บาท ซึ่งเท่ากับราคาซื้อที่เกิดขึ้นจริงในเดือนกันยายน พ.ศ. 2555 การซื้อหุ้นดังกล่าวทำให้สัดส่วนการถือหุ้นของบริษัทเพิ่มขึ้นจากเดิมร้อยละ 25 เป็นร้อยละ 100 และถือเสมือนว่าบริษัท อีสเทิร์น โพลีแพค จำกัด มีทุนชำระแล้ว ณ วันที่ 1 เมษายน พ.ศ. 2554 เป็นจำนวน 400,000,000 บาทเท่ากับทุนชำระแล้ว ณ วันที่บริษัทเข้าลงทุนในบริษัทดังกล่าวตามที่เกิดขึ้นจริง
- ง) ข้อมูลทางการเงินรวมเสมือนจัดทำขึ้นโดยถือเสมือนว่าบริษัทได้ลงทุนในบริษัท อีพีจี อินโนเวชัน จำกัด เป็นจำนวนร้อยละ 100 ของทุนเรือนหุ้นของบริษัทดังกล่าวตั้งแต่วันที่ 1 เมษายน พ.ศ. 2554 โดยถือเสมือนว่าบริษัทได้เข้าซื้อหุ้นสามัญของบริษัทดังกล่าวเพิ่มเติมเป็นจำนวน 3,749,998 หุ้นหรือคิดเป็นร้อยละ 75 ของทุนเรือนหุ้นของบริษัทดังกล่าวในราคาหุ้นละ 10 บาท และ 10.25 บาท สำหรับหุ้นสามัญจำนวน 2,499,998 หุ้นและ 1,250,000 หุ้นตามลำดับ คิดเป็นเงินจำนวนทั้งสิ้น 37,812,480 บาท ซึ่งเท่ากับราคาซื้อที่เกิดขึ้นจริงในเดือนกันยายน พ.ศ. 2555 การซื้อหุ้นดังกล่าวทำให้สัดส่วนการถือหุ้นของบริษัทเพิ่มขึ้นจากเดิมร้อยละ 25 เป็นร้อยละ 100 และถือเสมือนว่าบริษัท อีพีจี อินโนเวชัน จำกัด มีทุนชำระแล้ว ณ วันที่ 1 เมษายน พ.ศ. 2554 เป็นจำนวน 50,000,000 บาทเท่ากับทุนชำระแล้ว ณ วันที่บริษัทเข้าลงทุนในบริษัทดังกล่าวตามที่เกิดขึ้นจริง

2.2.3

	ทุนจดทะเบียน จำนวนหุ้น	ทุนจดทะเบียน บาท	ทุนที่ออกและ เรียกชำระแล้ว บาท
ณ วันที่ 31 มีนาคม พ.ศ. 2555	5,000,000	500,000,000	400,000,000
เรียกชำระค่าหุ้นในระหว่างปี	-	-	100,000,000
ออกหุ้นเพิ่มระหว่างปี	16,000,000	1,600,000,000	1,600,000,000
ณ วันที่ 31 มีนาคม พ.ศ. 2556	21,000,000	2,100,000,000	2,100,000,000

ข้อมูลทางการเงินรวมเสมือนจัดทำขึ้นเสมือนหนึ่งว่าบริษัท อีสเทิร์นโพลีเมอร์ กรุ๊ป จำกัด (มหาชน) มีการเรียกชำระค่าหุ้นส่วนที่เหลือและออกหุ้นเพิ่ม ณ วันที่ 1 เมษายน พ.ศ. 2554 โดยมีกรรับชำระค่าหุ้นเป็นเงินสดตามที่เกิดขึ้นจริง

2 นโยบายและข้อสมมติทางการบัญชีที่สำคัญ (ต่อ)

2.2 หลักเกณฑ์และข้อสมมติฐานในการจัดทำข้อมูลทางการเงินรวมเสมือน (ต่อ)

- 2.2.4 ข้อมูลทางการเงินรวมเสมือนจัดทำขึ้นโดยถือเสมือนว่ากลุ่มบริษัทได้นำมาตรฐานการบัญชีฉบับที่ 12 เรื่องภาษีเงินได้ ซึ่งมีผลบังคับใช้ในประเทศไทยสำหรับรอบระยะเวลาบัญชีที่เริ่มในหรือหลังวันที่ 1 มกราคม พ.ศ. 2556 เป็นต้นไป มาปฏิบัติตั้งแต่วันที่ 1 เมษายน พ.ศ. 2554
- 2.2.5 ภาษีเงินได้นิติบุคคลในข้อมูลทางการเงินรวมเสมือนนี้ได้แสดงตามจำนวนค่าใช้จ่ายภาษีเงินได้ที่ได้แสดงไว้เดิมในงบการเงินของแต่ละบริษัท โดยไม่ได้มีการคำนวณใหม่
- 2.2.6 เนื่องจากบริษัทมีการเปลี่ยนรอบบัญชีจากวันที่ 31 ธันวาคม พ.ศ. 2556 มาเป็นวันที่ 31 มีนาคม พ.ศ. 2556 ดังนั้น งบแสดงฐานะการเงินรวมเสมือน ณ วันที่ 31 มีนาคม พ.ศ. 2555 งบกำไรขาดทุนเบ็ดเสร็จรวมเสมือนสำหรับปีสิ้นสุดวันที่ 31 มีนาคม พ.ศ. 2556 และ พ.ศ. 2555 จัดทำขึ้นจากข้อมูลทางการเงินรวมที่จัดทำโดยฝ่ายบริหารของบริษัท อีสเทิร์นโพลีเมอร์ กรุ๊ป จำกัด (มหาชน) ซึ่งยังไม่ได้ตรวจสอบ
- 2.2.7 ข้อมูลทางการเงินรวมเสมือนจัดทำขึ้นโดยสมมติฐานที่ว่าความแตกต่างเกี่ยวกับนโยบายการบัญชีเกี่ยวกับอายุการให้ประโยชน์ของอาคารและอุปกรณ์ของแต่ละบริษัทไม่มีความแตกต่างอย่างเป็นสาระสำคัญ
- 2.2.8 ข้อมูลทางการเงินรวมเสมือนนี้จัดทำโดยใช้ข้อมูลทางการเงินตามที่กล่าวไว้ในหมายเหตุข้อ 2.2.1 และผู้บริหารได้มีการปรับปรุงข้อมูลทางการเงินดังกล่าวด้วยข้อสมมติฐานและรายการปรับปรุงที่สำคัญซึ่งกำหนดโดยฝ่ายบริหารของบริษัท
- 2.2.9 ไม่มีการจัดทำงบการแสดงผลการเปลี่ยนแปลงส่วนของผู้ถือหุ้นรวมเสมือนในข้อมูลทางการเงินรวมเสมือน
- 2.2.10 ข้อมูลทางการเงินรวมเสมือนนี้ได้จัดทำขึ้นโดยเป็นการรวมส่วนได้เสียของบริษัทที่มารวมกัน สิ้นทรัพย์ หนี้สิน และส่วนของเจ้าของของแต่ละบริษัทรวมกันด้วยราคาตามบัญชีที่บันทึกไว้โดยตัดรายการระหว่างกันที่สำคัญออก เนื่องจากถือว่าเป็นการรวมกิจการภายใต้การควบคุมเดียวกัน ดังนั้นจึงไม่เกิดค่าความนิยมและกำไรจากการรวมกิจการ

2 นโยบายและข้อสมมติทางการบัญชีที่สำคัญ (ต่อ)

2.3 เกณฑ์ในการจัดทำข้อมูลทางการเงินเสมือน

2.3.1 ข้อมูลทางการเงินรวมเสมือนประกอบด้วยข้อมูลทางการเงินของบริษัทและบริษัทย่อยซึ่งมีรายละเอียดดังนี้

	ประเทศ		สัดส่วน
	ที่จดทะเบียน	ลักษณะธุรกิจ	ความเป็นเจ้าของ(ร้อยละ)
บริษัทย่อยโดยตรง			
บริษัท แอร์โรคลาส จำกัด	ไทย	ผลิตพินญี่ปุ่น ฝาครอบ หลังกา รถกระบะและอุปกรณ์รถยนต์	100
บริษัท อีสเทิร์น โพลีแพค จำกัด	ไทย	ผลิตบรรจุภัณฑ์พลาสติก	100
บริษัท แอร์โรเฟล็กซ์ จำกัด	ไทย	ผลิตฉนวนยางกันความร้อน	100
บริษัท อีพีจี อินโนเวชัน เซ็นเตอร์ จำกัด	ไทย	วิจัยพัฒนาและบริการสอบ เทียบมาตรฐาน	100
Aeroflex Polymer Technologies (Shanghai) Co., Ltd.	จีน	ผลิตฉนวนยางกันความร้อน นำเข้าและส่งออกเครื่องจักร และเคมีภัณฑ์	100

	ประเทศ		สัดส่วน
	ที่จดทะเบียน	ลักษณะธุรกิจ	ความเป็นเจ้าของ (ร้อยละ)
บริษัทย่อยโดยอ้อม			
บริษัท เอพีเอส จำกัด (ถือหุ้นโดยบริษัท แอร์โรเฟล็กซ์ จำกัด)	ไทย	ผลิตเส้นยางสำหรับรถยนต์ เครื่องจักร อาคารและอื่น ๆ	60
Aeroflex USA, Inc. (ถือหุ้นโดยบริษัท แอร์โรเฟล็กซ์ จำกัด)	สหรัฐอเมริกา	ผลิตฉนวนยางกันความร้อน	100
Aeroklas (Shanghai) Co., Ltd. (ถือหุ้นโดยบริษัท แอร์โรคลาส จำกัด)	จีน	ผลิตพลาสติกชิ้นส่วนขึ้นรูป	100
Aeroklas USA, Inc. (ถือหุ้นโดยบริษัท แอร์โรคลาส จำกัด)	สหรัฐอเมริกา	ประกอบและจำหน่าย พลาสติกชิ้นส่วนขึ้นรูป	100
Aeroklas Australia Pty Ltd. (ถือหุ้นโดยบริษัท แอร์โรคลาส จำกัด)	ออสเตรเลีย	ประกอบและจำหน่าย พลาสติกชิ้นส่วนขึ้นรูป	100

2.3.2 ยอดคงค้างระหว่างบริษัทและบริษัทย่อย รายการค้าระหว่างกันที่มีสาระสำคัญได้ตัดออกจากข้อมูลทางการเงินรวมเสมือนแล้ว

2.3.3 ยอดเงินลงทุนในบริษัทย่อยในบัญชีของบริษัท ได้ตัดกับส่วนของผู้ถือหุ้นของบริษัทย่อยแล้ว