

บริษัท ระยองไวร์ อินดัสตรีส์ จำกัด (มหาชน)

ข้อมูลทางการเงินระหว่างกาล (ยังไม่ได้ตรวจสอบ)

วันที่ 30 มิถุนายน พ.ศ. 2557



รายงานการสอบทานข้อมูลทางการเงินระหว่างกาลโดยผู้สอบบัญชีรับอนุญาต

เสนอ ผู้ถือหุ้นและคณะกรรมการของบริษัท ระยอง ไวร์ อินดัสตรีส์ จำกัด (มหาชน)

ข้าพเจ้าได้สอบทานงบแสดงฐานะการเงิน ณ วันที่ 30 มิถุนายน พ.ศ. 2557 และงบกำไรขาดทุนเบ็ดเสร็จสำหรับงวดสามเดือนและหกเดือนสิ้นสุดวันเดียวกัน งบแสดงการเปลี่ยนแปลงส่วนของผู้ถือหุ้น และงบกระแสเงินสดสำหรับงวดหกเดือนสิ้นสุดวันเดียวกัน และหมายเหตุประกอบข้อมูลทางการเงินระหว่างกาลแบบย่อของบริษัท ระยอง ไวร์ อินดัสตรีส์ จำกัด (มหาชน) ซึ่งผู้บริหารของกิจการเป็นผู้รับผิดชอบในการจัดทำและนำเสนอข้อมูลทางการเงินระหว่างกาลเหล่านี้ตามมาตรฐานการบัญชี ฉบับที่ 34 เรื่อง งบการเงินระหว่างกาล ส่วนข้าพเจ้าเป็นผู้รับผิดชอบในการให้ข้อสรุปเกี่ยวกับข้อมูลทางการเงินระหว่างกาลดังกล่าวจากผลการสอบทานของข้าพเจ้า

ขอบเขตการสอบทาน

ข้าพเจ้าได้ปฏิบัติตามสอบทานตามมาตรฐานงานสอบทาน รหัส 2410 “การสอบทานข้อมูลทางการเงินระหว่างกาลโดยผู้สอบบัญชีรับอนุญาตของกิจการ” การสอบทานดังกล่าวประกอบด้วย การใช้วิธีการสอบถามบุคลากรซึ่งส่วนใหญ่เป็นผู้รับผิดชอบด้านการเงินและบัญชี และการวิเคราะห์เปรียบเทียบและวิธีการสอบทานอื่น การสอบทานนี้มีขอบเขตจำกัดกว่าการตรวจสอบตามมาตรฐานการสอบบัญชีทำให้ข้าพเจ้าไม่สามารถได้ความเชื่อมั่นว่าจะพบเรื่องที่มีนัยสำคัญทั้งหมดซึ่งอาจพบได้จากการตรวจสอบ ดังนั้นข้าพเจ้าจึงไม่แสดงความเห็นต่อข้อมูลทางการเงินระหว่างกาลที่สอบทาน

ข้อสรุป

ข้าพเจ้าไม่พบสิ่งที่เป็นเหตุให้เชื่อว่าข้อมูลทางการเงินระหว่างกาลดังกล่าวไม่ได้จัดทำขึ้นตามมาตรฐานการบัญชี ฉบับที่ 34 เรื่อง งบการเงินระหว่างกาล ในสาระสำคัญจากการสอบทานของข้าพเจ้า



พิสิฐ ทางชนกุล
ผู้สอบบัญชีรับอนุญาตเลขที่ 4095
บริษัท ไพร์ชวอเตอร์เฮาส์คูเปอร์ส เอบีเอส จำกัด

กรุงเทพมหานคร
7 สิงหาคม พ.ศ. 2557

บริษัท ระยองไวร์ อินดัสตรีส์ จำกัด (มหาชน)

งบแสดงฐานะการเงิน

ณ วันที่ 30 มิถุนายน พ.ศ. 2557

	หมายเหตุ	(ยังไม่ได้ตรวจสอบ)	(ตรวจสอบแล้ว)
		30 มิถุนายน พ.ศ. 2557 บาท	31 ธันวาคม พ.ศ. 2556 บาท
สินทรัพย์			
สินทรัพย์หมุนเวียน			
เงินสดและรายการเทียบเท่าเงินสด		30,304,361	72,467,369
เงินลงทุนชั่วคราว	5	71,962,404	47,780,336
ลูกหนี้การค้าและลูกหนี้อื่น	6	179,043,890	171,478,485
สินค้าคงเหลือ		398,941,769	420,773,539
สินทรัพย์หมุนเวียนอื่น		411,713	697,593
รวมสินทรัพย์หมุนเวียน		680,664,137	713,197,322
สินทรัพย์ไม่หมุนเวียน			
เงินฝากธนาคารที่ติดภาระค้ำประกัน	15	173,959,900	153,459,900
อาคารและอุปกรณ์	7	79,872,800	84,665,208
สินทรัพย์ไม่มีตัวตน	7	898,286	1,129,010
ค่าเช่าจ่ายล่วงหน้า		2,106,435	2,280,222
สินทรัพย์ภาษีเงินได้รอการตัดบัญชี		5,198,961	4,220,068
สินทรัพย์ไม่หมุนเวียนอื่น		1,342,455	1,315,180
รวมสินทรัพย์ไม่หมุนเวียน		263,378,837	247,069,588
รวมสินทรัพย์		944,042,974	960,266,910



กรรมการ

Winku

กรรมการ

Cherim Chen

หมายเหตุประกอบข้อมูลทางการเงินเป็นส่วนหนึ่งของข้อมูลทางการเงินระหว่างกาลนี้

บริษัท ระยองไวร์ อินดัสตรีส์ จำกัด (มหาชน)

งบแสดงฐานะการเงิน (ต่อ)

ณ วันที่ 30 มิถุนายน พ.ศ. 2557

		(ยังไม่ได้ตรวจสอบ)	(ตรวจสอบแล้ว)
		30 มิถุนายน	31 ธันวาคม
		พ.ศ. 2557	พ.ศ. 2556
	หมายเหตุ	บาท	บาท
หนี้สินและส่วนของผู้ถือหุ้น			
หนี้สินหมุนเวียน			
เงินกู้ยืมระยะสั้นจากสถาบันการเงิน	9	200,707,223	209,701,545
เจ้าหนี้การค้าและเจ้าหนี้อื่น	8	51,079,596	35,252,621
เงินกู้ยืมระยะยาวจากสถาบันการเงิน			
ส่วนที่ถึงกำหนดชำระภายในหนึ่งปี	9	-	13,371,000
หนี้สินภายใต้สัญญาเช่าการเงิน			
ส่วนที่ถึงกำหนดชำระภายในหนึ่งปี	9	-	174,432
ภาษีเงินได้ค้างจ่าย		11,059,491	21,546,395
หนี้สินหมุนเวียนอื่น		212,906	256,497
รวมหนี้สินหมุนเวียน		263,059,216	280,302,490
หนี้สินไม่หมุนเวียน			
ภาระผูกพันผลประโยชน์พนักงาน		4,633,554	4,365,241
รวมหนี้สินไม่หมุนเวียน		4,633,554	4,365,241
รวมหนี้สิน		267,692,770	284,667,731



Cherim chee

หมายเหตุประกอบข้อมูลทางการเงินเป็นส่วนหนึ่งของข้อมูลทางการเงินระหว่างกาลนี้

บริษัท ระยองไวร์ อินดัสตรีส์ จำกัด (มหาชน)

งบแสดงฐานะการเงิน (ต่อ)

ณ วันที่ 30 มิถุนายน พ.ศ. 2557

	(ยังไม่ได้ตรวจสอบ)	(ตรวจสอบแล้ว)
	30 มิถุนายน	31 ธันวาคม
	พ.ศ. 2557	พ.ศ. 2556
	บาท	บาท
หนี้สินและส่วนของผู้ถือหุ้น (ต่อ)		
ส่วนของผู้ถือหุ้น		
ทุนเรือนหุ้น		
ทุนจดทะเบียน		
หุ้นสามัญ จำนวน 600,000,000 หุ้น		
มูลค่าที่ตราไว้หุ้นละ 0.50 บาท	300,000,000	300,000,000
ทุนที่ออกและชำระเต็มมูลค่าแล้ว		
หุ้นสามัญจำนวน 450,000,000 หุ้น		
ชำระเต็มมูลค่าแล้วหุ้นละ 0.50 บาท	225,000,000	225,000,000
กำไรสะสม		
จัดสรรแล้ว - ดำรงตามกฎหมาย	22,500,000	22,500,000
ยังไม่ได้จัดสรร	428,724,086	427,951,525
องค์ประกอบอื่นของส่วนของผู้ถือหุ้น		
ผลกำไรที่ยังไม่เกิดขึ้นจริงจากการปรับมูลค่า		
หลักทรัพย์เพื่อขาย	126,118	147,654
รวมส่วนของผู้ถือหุ้น	676,350,204	675,599,179
รวมหนี้สินและส่วนของผู้ถือหุ้น	944,042,974	960,266,910



Wintan

Cherim Chen

หมายเหตุประกอบข้อมูลทางการเงินเป็นส่วนหนึ่งของข้อมูลทางการเงินระหว่างกาลนี้

บริษัท ระยองไวร์ อินดัสตรีส์ จำกัด (มหาชน)
งบกำไรขาดทุนเบ็ดเสร็จ (ยังไม่ได้ตรวจสอบ)
สำหรับงวดสามเดือนสิ้นสุดวันที่ 30 มิถุนายน พ.ศ. 2557

		พ.ศ. 2557	พ.ศ. 2556
	หมายเหตุ	บาท	บาท
รายได้			
รายได้จากการขายสินค้า		221,391,689	215,761,857
ดอกเบี้ยรับ		1,201,188	-
รายได้อื่น		722,479	2,218,638
รวมรายได้		223,315,356	217,980,495
ค่าใช้จ่าย			
ต้นทุนขาย		179,518,868	165,792,898
ค่าใช้จ่ายในการขาย		5,730,934	5,912,474
ค่าใช้จ่ายในการบริหาร		6,943,429	5,980,939
(กำไร)ขาดทุนอื่น		(215,207)	4,717,776
ต้นทุนทางการเงิน		2,028,543	3,256,488
รวมค่าใช้จ่าย		194,006,567	185,660,575
กำไรก่อนภาษีเงินได้		29,308,789	32,319,920
ภาษีเงินได้	10	(5,640,531)	(5,292,039)
กำไรสำหรับงวด		23,668,258	27,027,881
ขาดทุนเบ็ดเสร็จอื่น - สุทธิจากภาษี		(148,447)	-
กำไรเบ็ดเสร็จรวมสำหรับงวด		23,519,811	27,027,881
กำไรต่อหุ้นขั้นพื้นฐาน			
กำไรสำหรับงวด		0.05	0.06



Chen Chen

หมายเหตุประกอบข้อมูลทางการเงินเป็นส่วนหนึ่งของข้อมูลทางการเงินระหว่างกาลนี้

บริษัท ระยองไวร์ อินดัสตรีส์ จำกัด (มหาชน)
 งบกำไรขาดทุนเบ็ดเสร็จ (ยังไม่ได้ตรวจสอบ)
 สำหรับงวดหกเดือนสิ้นสุดวันที่ 30 มิถุนายน พ.ศ. 2557

		พ.ศ. 2557	พ.ศ. 2556
	หมายเหตุ	บาท	บาท
รายได้			
รายได้จากการขายสินค้า		426,281,597	484,612,768
ดอกเบี้ยรับ		2,095,135	1,063,666
รายได้อื่น		2,052,798	2,326,435
รวมรายได้		430,429,530	488,002,869
ค่าใช้จ่าย			
ต้นทุนขาย		343,487,862	380,486,569
ค่าใช้จ่ายในการขาย		11,730,620	13,615,483
ค่าใช้จ่ายในการบริหาร		18,701,884	13,096,702
(กำไร)ขาดทุนอื่น		(3,682,324)	1,702,851
ต้นทุนทางการเงิน		4,301,002	5,074,722
รวมค่าใช้จ่าย		374,539,044	413,976,327
กำไรก่อนภาษีเงินได้		55,890,486	74,026,542
ภาษีเงินได้	10	(10,117,925)	(13,037,471)
กำไรสำหรับงวด		45,772,561	60,989,071
ขาดทุนเบ็ดเสร็จอื่น - สุทธิจากภาษี		(21,536)	-
กำไรเบ็ดเสร็จรวมสำหรับงวด		45,751,025	60,989,071
กำไรต่อหุ้นขั้นพื้นฐาน	11		
กำไรสำหรับงวด		0.10	0.14



Cherim Chan

หมายเหตุประกอบข้อมูลทางการเงินเป็นส่วนหนึ่งของข้อมูลทางการเงินระหว่างกาลนี้

บริษัท ระยองไวร์ อินดัสตรีส์ จำกัด (มหาชน)
 งบแสดงการเปลี่ยนแปลงส่วนของผู้ถือหุ้น (ยังไม่ได้ตรวจสอบ)
 สำหรับงวดหกเดือนสิ้นสุดวันที่ 30 มิถุนายน พ.ศ. 2557

	กำไรสะสม			
	ทุนที่ออก และชำระแล้ว บาท	จัดสรรแล้ว -		รวม บาท
		ทุนสำรอง ตามกฎหมาย บาท	ยังไม่ได้จัดสรร บาท	
ยอดคงเหลือต้นงวด วันที่ 1 มกราคม พ.ศ. 2556	100,000,000	10,000,000	477,215,982	587,215,982
การเปลี่ยนแปลงในส่วนของผู้ถือหุ้นสำหรับงวด				
การออกหุ้นสามัญ	125,000,000	-	-	125,000,000
เงินปันผลจ่าย	-	-	(160,250,000)	(160,250,000)
จัดสรรเป็นทุนสำรองตามกฎหมาย	-	12,500,000	(12,500,000)	-
กำไรเบ็ดเสร็จรวมสำหรับงวด	-	-	60,989,071	60,989,071
ยอดคงเหลือปลายงวด วันที่ 30 มิถุนายน พ.ศ. 2556	125,000,000	12,500,000	(111,760,929)	25,739,071

หมายเหตุ	กำไรสะสม				องค์ประกอบอื่น ของส่วนของผู้ถือหุ้น	รวม บาท
	ทุนที่ออก และชำระแล้ว บาท	จัดสรรแล้ว -		ผลกำไร ที่ยังไม่เกิดขึ้นจริง จากการปรับมูลค่า หลักทรัพย์เพื่อขาย บาท		
		ทุนสำรอง ตามกฎหมาย บาท	ยังไม่ได้จัดสรร บาท			
ยอดคงเหลือต้นงวด วันที่ 1 มกราคม พ.ศ. 2557	225,000,000	22,500,000	427,951,525	147,654	675,599,179	
การเปลี่ยนแปลงในส่วนของผู้ถือหุ้นสำหรับงวด						
เงินปันผลจ่าย	14	-	(45,000,000)	-	(45,000,000)	
กำไรเบ็ดเสร็จรวมสำหรับงวด	-	-	45,772,561	(21,536)	45,751,025	
ยอดคงเหลือปลายงวด วันที่ 30 มิถุนายน พ.ศ. 2557	-	-	772,561	(21,536)	751,025	



Cherim Chen


หมายเหตุประกอบข้อมูลทางการเงินเป็นส่วนหนึ่งของข้อมูลทางการเงินระหว่างกาลนี้

บริษัท ระยองไวร์ อินดัสตรีส์ จำกัด (มหาชน)

งบกระแสเงินสด (ยังไม่ได้ตรวจสอบ)

สำหรับงวดหกเดือนสิ้นสุดวันที่ 30 มิถุนายน พ.ศ. 2557

	พ.ศ. 2557	พ.ศ. 2556
หมายเหตุ	บาท	บาท
กระแสเงินสดจากกิจกรรมดำเนินงาน		
กำไรก่อนภาษีเงินได้	55,890,486	74,026,542
รายการปรับปรุง		
ดอกเบี้ยรับ	(2,095,135)	(1,063,666)
ดอกเบี้ยจ่าย	4,022,463	5,074,722
ค่าเสื่อมราคาและค่าตัดจำหน่าย	7 9,449,642	9,336,219
หนี้สงสัยจะสูญ	4,346,047	17,538,043
ขาดทุนจากการลดมูลค่าของสินค้าคงเหลือ	2,628,000	-
ภาระผูกพันผลประโยชน์พนักงาน	268,313	1,000,354
กำไรจากการจำหน่ายเงินลงทุนชั่วคราว	5 (541,565)	-
กำไรจากอัตราแลกเปลี่ยนที่ยังไม่เกิดขึ้นจริง	(1,571,897)	3,834,665
ขาดทุนจากการตัดจำหน่ายอุปกรณ์	-	3,559
การเปลี่ยนแปลงในสินทรัพย์และหนี้สินดำเนินงาน		
ลูกหนี้การค้าและลูกหนี้อื่น	(11,491,325)	(23,080,392)
สินค้าคงเหลือ	19,203,770	(215,295,556)
ค่าเช่าจ่ายล่วงหน้า	173,787	-
สินทรัพย์หมุนเวียนอื่น	288,394	48,176
สินทรัพย์ไม่หมุนเวียนอื่น	(27,275)	(601,630)
เจ้าหนี้การค้าและเจ้าหนี้อื่น	14,267,290	(2,725,808)
หนี้สินหมุนเวียนอื่น	(43,591)	-
กระแสเงินสดจากกิจกรรมดำเนินงาน	94,767,404	(131,904,772)
บวก รับดอกเบี้ย	1,675,008	1,223,106
หัก เงินสดจ่ายดอกเบี้ย	(4,064,791)	(4,891,631)
เงินสดจ่ายภาษีเงินได้	(21,617,766)	(98,544)
เงินสดสุทธิได้มาจาก(ใช้ไปใน)กิจกรรมดำเนินงาน	70,759,855	(135,671,841)



Chaim Chen


หมายเหตุประกอบข้อมูลทางการเงินเป็นส่วนหนึ่งของข้อมูลทางการเงินระหว่างกาลนี้

บริษัท ระยองไวร์ อินดัสตรีส์ จำกัด (มหาชน)

งบกระแสเงินสด (ยังไม่ได้ตรวจสอบ) (ต่อ)

สำหรับงวดหกเดือนสิ้นสุดวันที่ 30 มิถุนายน พ.ศ. 2557

		พ.ศ. 2557	พ.ศ. 2556
	หมายเหตุ	บาท	บาท
กระแสเงินสดจากกิจกรรมลงทุน			
เงินสดจ่ายเพื่อเงินลงทุนชั่วคราว - เงินฝากประจำ		(1,630,510)	(1,528,216)
เงินสดจ่ายเพื่อเงินลงทุนชั่วคราว - หลักทรัพย์เพื่อขาย	5	(97,000,000)	-
เงินสดรับจากการจำหน่ายหลักทรัพย์เพื่อขาย	5	75,000,000	-
เงินฝากธนาคารที่ติดภาระค้ำประกัน(เพิ่มขึ้น)ลดลง		(20,500,000)	46,338,107
เงินสดจ่ายเพื่อซื้ออุปกรณ์		(2,824,497)	(4,575,638)
เงินสดสุทธิ(ใช้ไปใน) ได้มาจากกิจกรรมลงทุน		(46,955,007)	40,234,253
กระแสเงินสดจากกิจกรรมจัดหาเงิน			
เงินสดรับจากเงินกู้ยืมระยะสั้นจากสถาบันการเงิน		245,133,386	550,923,677
เงินสดรับจากเงินกู้ยืมระยะยาวจากสถาบันการเงิน		-	4,348,000
เงินสดจ่ายชำระคืนเงินกู้ยืมระยะสั้นจากสถาบันการเงิน		(252,555,810)	(416,054,533)
เงินสดจ่ายชำระคืนเงินกู้ยืมระยะยาวจาก			
สถาบันการเงิน	9	(13,371,000)	(2,800,000)
เงินสดจ่ายชำระคืนหนี้สินภายใต้สัญญาเช่าการเงิน	9	(174,432)	(295,155)
เงินปันผลจ่าย	12	(45,000,000)	(35,250,000)
เงินสดสุทธิ(ใช้ไปใน) ได้มาจากกิจกรรมจัดหาเงิน		(65,967,856)	100,871,989
เงินสดและรายการเทียบเท่าเงินสด(ลดลง)เพิ่มขึ้นสุทธิ		(42,163,008)	5,434,401
ยอดคงเหลือต้นงวดของเงินสดและรายการเทียบเท่าเงินสด		72,467,369	44,061,896
ยอดคงเหลือปลายงวดของเงินสดและรายการเทียบเท่าเงินสด		30,304,361	49,496,297
รายการที่มีใช้เงินสดที่มีสาระสำคัญ			
การซื้ออุปกรณ์ที่ยังมิได้ชำระเป็นเงินสด		1,602,013	-



Cherine Chan

หมายเหตุประกอบข้อมูลทางการเงินเป็นส่วนหนึ่งของข้อมูลทางการเงินระหว่างกาลนี้

บริษัท ระยองไวร์ อินดัสตรีส์ จำกัด (มหาชน)

หมายเหตุประกอบข้อมูลทางการเงินระหว่างกาลแบบย่อ (ยังไม่ได้ตรวจสอบ)

สำหรับงวดหกเดือนสิ้นสุดวันที่ 30 มิถุนายน พ.ศ. 2557

1 ข้อมูลทั่วไป

บริษัท ระยองไวร์ อินดัสตรีส์ จำกัด (มหาชน) (“บริษัท”) เป็นบริษัทมหาชนจำกัด เป็นนิติบุคคลที่จัดตั้งขึ้นในประเทศไทย และมีที่อยู่ตามที่ได้จดทะเบียนดังนี้

5 ถนนไอ-5 ตำบลมาตาพุด อำเภอเมือง จังหวัดระยอง และมีสำนักงานสาขาตั้งอยู่เลขที่ 900/14 อาคารเอสวีไอเอ ทาวเวอร์ ชั้น 18 ถนนพระราม 3 แขวงบางโพงพาง เขตยานนาวา กรุงเทพมหานคร

บริษัทอยู่ระหว่างการยื่นคำขอเสนอขายหลักทรัพย์ต่อคณะกรรมการกำกับหลักทรัพย์และตลาดหลักทรัพย์ เพื่อนำหุ้นสามัญของบริษัทเป็นหลักทรัพย์จดทะเบียนในตลาดหลักทรัพย์ MAI

ข้อมูลทางการเงินระหว่างกาลได้รับอนุมัติจากคณะกรรมการบริษัท เมื่อวันที่ 7 สิงหาคม พ.ศ. 2557

ข้อมูลทางการเงินระหว่างกาลที่น่าเสนอนี้ได้มีการสอบทานแต่ยังไม่ได้ตรวจสอบ

2 นโยบายการบัญชี

2.1 เกณฑ์ในการจัดทำข้อมูลทางการเงิน

ข้อมูลทางการเงินระหว่างกาลได้จัดทำขึ้นตามหลักการบัญชีที่รับรองทั่วไปในประเทศไทยภายใต้พระราชบัญญัติการบัญชี พ.ศ. 2543 ซึ่งหมายถึงมาตรฐานการบัญชีที่ออกภายใต้พระราชบัญญัติวิชาชีพบัญชี พ.ศ. 2547 และตามข้อกำหนดของคณะกรรมการกำกับหลักทรัพย์และตลาดหลักทรัพย์ว่าด้วยการจัดทำและนำเสนอรายงานทางการเงิน ข้อมูลทางการเงินหลัก (คือ งบแสดงฐานะการเงิน งบกำไรขาดทุนเบ็ดเสร็จ งบแสดงการเปลี่ยนแปลงส่วนของผู้ถือหุ้น และงบกระแสเงินสด) ได้จัดทำให้เป็นรูปแบบที่สมบูรณ์ตามประกาศสำนักงานคณะกรรมการกำกับหลักทรัพย์และตลาดหลักทรัพย์ ส่วนหมายเหตุประกอบข้อมูลทางการเงินจัดทำเป็นแบบย่อให้สอดคล้องกับมาตรฐานการบัญชีไทย ฉบับที่ 34 (ปรับปรุง 2555) เรื่อง “งบการเงินระหว่างกาล” และได้เพิ่มหมายเหตุประกอบข้อมูลทางการเงินตามข้อกำหนดในประกาศสำนักงานคณะกรรมการกำกับหลักทรัพย์และตลาดหลักทรัพย์ที่ออกภายใต้พระราชบัญญัติหลักทรัพย์และตลาดหลักทรัพย์

ข้อมูลทางการเงินระหว่างกาลนี้ควรอ่านควบคู่กับงบการเงินของรอบปีบัญชีสิ้นสุดวันที่ 31 ธันวาคม พ.ศ. 2556



Handwritten signature

Chemie chae

บริษัท ระยองไวร์ อินดัสตรีส์ จำกัด (มหาชน)

หมายเหตุประกอบข้อมูลทางการเงินระหว่างกาลแบบย่อ (ยังไม่ได้ตรวจสอบ)

สำหรับงวดหกเดือนสิ้นสุดวันที่ 30 มิถุนายน พ.ศ. 2557

2 นโยบายการบัญชี (ต่อ)

2.1 เกณฑ์ในการจัดทำข้อมูลทางการเงิน (ต่อ)

ข้อมูลทางการเงินระหว่างกาลฉบับภาษาอังกฤษจัดทำขึ้นจากข้อมูลทางการเงินระหว่างกาลภาษาไทยที่จัดทำตามกฎหมาย ในกรณีที่มีเนื้อความขัดแย้งกันหรือมีการตีความแตกต่างกัน ให้ใช้ข้อมูลทางการเงินระหว่างกาลฉบับภาษาไทยเป็นหลัก

นโยบายการบัญชีที่ใช้ในการจัดทำข้อมูลทางการเงินระหว่างกาลเป็นนโยบายเดียวกันกับนโยบายการบัญชีที่ใช้ในการจัดทำงบการเงินสำหรับงวดปีบัญชีสิ้นสุดวันที่ 31 ธันวาคม พ.ศ. 2556

รายการที่เกิดขึ้นเป็นครั้งคราวในระหว่างงวดปีบัญชีจะแสดงเป็นค่าใช้จ่ายหรือค่าใช้จ่ายรอการตัดบัญชี โดยใช้เกณฑ์เดียวกับการแสดงรายการเป็นค่าใช้จ่ายหรือค่าใช้จ่ายรอการตัดบัญชี ณ วันสิ้นงวดปีบัญชี

ภาษีเงินได้ระหว่างกาลตั้งค้างจ่ายไว้โดยใช้อัตราภาษีเดียวกับที่ใช้กับผลกำไรรวมทั้งปีที่คาดว่าจะได้

2.2 การปรับปรุงมาตรฐานการบัญชี การปรับปรุงมาตรฐานการรายงานทางการเงิน และการตีความที่เกี่ยวข้อง

มาตรฐานการบัญชีและมาตรฐานการรายงานทางการเงินที่มีการปรับปรุงและการตีความที่เกี่ยวข้องซึ่งมีผลบังคับใช้สำหรับรอบระยะเวลาบัญชีเริ่มต้นในหรือหลังวันที่ 1 มกราคม พ.ศ. 2557 ไม่มีผลกระทบที่เป็นสาระสำคัญต่อบริษัท

3 การประมาณการ

ในการจัดทำข้อมูลทางการเงินระหว่างกาล ผู้บริหารต้องใช้ดุลยพินิจในการประมาณการและข้อสมมติฐานที่มีผลกระทบต่อการนำนโยบายการบัญชีมาใช้ และจำนวนเงินของสินทรัพย์และหนี้สิน รายได้และค่าใช้จ่ายผลที่เกิดขึ้นจริงอาจจะแตกต่างจากการประมาณการ

ในการจัดทำข้อมูลทางการเงินระหว่างกาล ผู้บริหารจะใช้ดุลยพินิจที่มีนัยสำคัญในการนำนโยบายการบัญชีของบริษัทและแหล่งที่มาของข้อมูลที่สำคัญของการประเมินการประเมินการที่มีอยู่มาใช้เช่นเดียวกับงบการเงินสำหรับปีสิ้นสุดวันที่ 31 ธันวาคม พ.ศ. 2556

Wanda



Cherim Chen

บริษัท ระยองไวร์ อินดัสตรีส์ จำกัด (มหาชน)

หมายเหตุประกอบข้อมูลทางการเงินระหว่างกาลแบบย่อ (ยังไม่ได้ตรวจสอบ)

สำหรับงวดหกเดือนสิ้นสุดวันที่ 30 มิถุนายน พ.ศ. 2557

4 ข้อมูลการเงินจำแนกตามส่วนงาน

บริษัทได้พิจารณาการนำเสนอข้อมูลการเงินจำแนกตามส่วนงานทั้งในส่วนของการแสดงส่วนงานธุรกิจ และส่วนงานภูมิศาสตร์ในลักษณะเดียวกับรายงานภายในที่นำเสนอให้ผู้มีอำนาจตัดสินใจสูงสุดด้านการดำเนินงาน ผู้มีอำนาจตัดสินใจสูงสุดด้านการดำเนินงานหมายถึงบุคคลที่มีหน้าที่ในการจัดสรรทรัพยากรและประเมินผลการปฏิบัติงานของส่วนงานดำเนินงาน ซึ่งพิจารณาว่าเป็นคณะกรรมการบริษัท ที่ทำการตัดสินใจเชิงกลยุทธ์

ส่วนงานธุรกิจ

บริษัทดำเนินกิจการในส่วนงานธุรกิจเดียว คือ ธุรกิจผลิตและจำหน่ายลวดเหล็กแรงดึงสูงทั้งชนิดเส้นเดี่ยวและตีเกลียวใช้ในอุตสาหกรรมก่อสร้างและลวดเชื่อมไฟฟ้า ดังนั้นฝ่ายบริหารจึงพิจารณาว่า บริษัทมีส่วนงานธุรกิจเพียงส่วนงานเดียว ผู้มีอำนาจตัดสินใจสูงสุดด้านการดำเนินงานพิจารณาผลการดำเนินงานจากข้อมูลในลักษณะเดียวกันกับที่นำเสนอในงบการเงินนี้ โดยพิจารณากำไรสำหรับงวดเป็นหลัก

ส่วนงานภูมิศาสตร์

บริษัทดำเนินธุรกิจเฉพาะในประเทศไทยเท่านั้น ดังนั้นฝ่ายบริหารจึงพิจารณาว่า บริษัทมีส่วนงานทางภูมิศาสตร์เพียงส่วนงานเดียว ผู้มีอำนาจตัดสินใจสูงสุดด้านการดำเนินงานพิจารณาผลการดำเนินงานจากข้อมูลในลักษณะเดียวกันกับที่นำเสนอในงบการเงินนี้ โดยพิจารณากำไรสำหรับงวดเป็นหลัก

5 เงินลงทุนชั่วคราว

	(ยังไม่ได้ตรวจสอบ) 30 มิถุนายน พ.ศ. 2557 บาท	(ตรวจสอบแล้ว) 31 ธันวาคม พ.ศ. 2556 บาท
ตราสารหนี้ที่ถือจนครบกำหนด		
- เงินฝากประจำ	5,962,494	4,331,985
หลักทรัพย์เพื่อขาย	65,999,910	43,448,351
	71,962,404	47,780,336



Mindan

Cherim Chen

เงินฝากประจำกับธนาคารมีกำหนดระยะไถ่ถอนภายใน 6 ถึง 12 เดือน มีอัตราดอกเบี้ยระหว่างร้อยละ 1.05 ถึงร้อยละ 2.00 ต่อปี (พ.ศ. 2556 : ระหว่างร้อยละ 1.30 ถึงร้อยละ 2.00 ต่อปี)

บริษัท ระยองไวร์ อินดัสตรีส์ จำกัด (มหาชน)

หมายเหตุประกอบข้อมูลทางการเงินระหว่างกาลแบบย่อ (ยังไม่ได้ตรวจสอบ)

สำหรับงวดหกเดือนสิ้นสุดวันที่ 30 มิถุนายน พ.ศ. 2557

5 เงินลงทุนชั่วคราว (ต่อ)

	(ยังไม่ได้ตรวจสอบ) 30 มิถุนายน พ.ศ. 2557 บาท	(ตรวจสอบแล้ว) 31 ธันวาคม พ.ศ. 2556 บาท
มูลค่าตามราคาทุน	65,842,261	43,300,697
บวก การปรับมูลค่า	157,649	147,654
ราคาตามบัญชีปลายงวด	65,999,910	43,448,351

การเปลี่ยนแปลงของเงินลงทุนในหลักทรัพย์เพื่อขายสามารถวิเคราะห์ได้ดังนี้

	(ยังไม่ได้ตรวจสอบ) บาท
ราคาตามบัญชีต้นงวด	43,448,351
ลงทุนเพิ่ม	97,000,000
จำหน่ายเงินลงทุน	(75,000,000)
กำไรจากการจำหน่ายเงินลงทุน	541,565
การเปลี่ยนแปลงมูลค่ายุติธรรม	9,994
ราคาตามบัญชีปลายงวด	65,999,910



Handwritten signature

Cherim Chen

บริษัท ระยองไวร์ อินดัสตรีส์ จำกัด (มหาชน)

หมายเหตุประกอบข้อมูลทางการเงินระหว่างกาลแบบย่อ (ยังไม่ได้ตรวจสอบ)

สำหรับงวดหกเดือนสิ้นสุดวันที่ 30 มิถุนายน พ.ศ. 2557

6 ลูกหนี้การค้าและลูกหนี้อื่น

	(ยังไม่ได้ตรวจสอบ) 30 มิถุนายน พ.ศ. 2557 บาท	(ตรวจสอบแล้ว) 31 ธันวาคม พ.ศ. 2556 บาท
ลูกหนี้การค้า - บุคคลภายนอก	192,120,093	182,469,520
หัก ค่าเผื่อหนี้สงสัยจะสูญ	(17,304,346)	(16,735,097)
ลูกหนี้การค้า - บุคคลภายนอก - สุทธิ	174,815,747	165,734,423
ลูกหนี้ - บริษัทที่เกี่ยวข้องกัน (หมายเหตุ 13)	10,890	10,890
ลูกหนี้อื่น	4,217,253	5,733,172
	179,043,890	171,478,485

ลูกหนี้การค้า - บุคคลภายนอก สามารถแยกตามอายุลูกหนี้ที่ค้างชำระนับจากวันที่ครบกำหนดได้ดังนี้

	(ยังไม่ได้ตรวจสอบ) 30 มิถุนายน พ.ศ. 2557 บาท	(ตรวจสอบแล้ว) 31 ธันวาคม พ.ศ. 2556 บาท
ลูกหนี้การค้า - บุคคลภายนอก		
ยังไม่ครบกำหนดชำระ	144,465,972	129,666,116
ครบกำหนดชำระแล้ว		
ไม่เกิน 3 เดือน	29,148,926	35,075,591
เกิน 3 เดือนแต่ไม่เกิน 6 เดือน	3,432,458	912,216
เกิน 6 เดือนแต่ไม่เกิน 12 เดือน	-	2,681,063
เกินกว่า 12 เดือน	15,072,737	14,134,534
หัก ค่าเผื่อหนี้สงสัยจะสูญ	(17,304,346)	(16,735,097)
ลูกหนี้การค้า - บุคคลภายนอก - สุทธิ	174,815,747	165,734,423



W. W. W.

Cherim Chen

บริษัท ระยองไวร์ อินดัสตรีส์ จำกัด (มหาชน)

หมายเหตุประกอบข้อมูลทางการเงินระหว่างกาลแบบย่อ (ยังไม่ได้ตรวจสอบ)

สำหรับงวดหกเดือนสิ้นสุดวันที่ 30 มิถุนายน พ.ศ. 2557

7 อาคาร และอุปกรณ์ และสินทรัพย์ไม่มีตัวตน

	(ยังไม่ได้ตรวจสอบ)	
	อาคารและอุปกรณ์	สินทรัพย์ไม่มีตัวตน
	บาท	บาท
สำหรับงวดหกเดือนสิ้นสุด วันที่ 30 มิถุนายน พ.ศ. 2557		
ราคาตามบัญชีต้นงวด - สุทธิ	84,665,208	1,129,010
ซื้อสินทรัพย์	4,426,510	-
ค่าเสื่อมราคา/ค่าตัดจำหน่าย	9,218,918	230,724
ราคาตามบัญชีปลายงวด - สุทธิ	79,872,800	898,286

8 เจ้าหนี้การค้าและเจ้าหนี้อื่น

	(ยังไม่ได้ตรวจสอบ)	(ตรวจสอบแล้ว)
	30 มิถุนายน พ.ศ. 2557	31 ธันวาคม พ.ศ. 2556
	บาท	บาท
เจ้าหนี้การค้า	19,686,322	2,453,544
เจ้าหนี้อื่น	7,654,834	6,941,738
ค่าใช้จ่ายค้างจ่าย	12,703,660	9,689,513
ค่าใช้จ่ายค้างจ่าย - บริษัทใหญ่ (หมายเหตุ 13)	389,597	231,384
ประมาณการหนี้สินเกี่ยวกับการนำเข้าวัตถุดิบ	10,645,183	15,936,442
	51,079,596	35,252,621



Handwritten signature

Chem check

บริษัท ระยองไวร์ อินดัสตรีส์ จำกัด (มหาชน)

หมายเหตุประกอบข้อมูลทางการเงินระหว่างกาลแบบย่อ (ยังไม่ได้ตรวจสอบ)

สำหรับงวดหกเดือนสิ้นสุดวันที่ 30 มิถุนายน พ.ศ. 2557

9 เงินกู้ยืม

	(ยังไม่ได้ตรวจสอบ)	(ตรวจสอบแล้ว)
	30 มิถุนายน	31 ธันวาคม
	พ.ศ. 2557	พ.ศ. 2556
	บาท	บาท
หมุนเวียน		
เงินกู้ยืมระยะสั้นจากสถาบันการเงิน	200,707,223	209,701,545
เงินกู้ยืมระยะยาวจากสถาบันการเงินส่วนที่ถึงกำหนดชำระภายในหนึ่งปี	-	13,371,000
หนี้สินภายใต้สัญญาเช่าการเงินส่วนที่ถึงกำหนดชำระภายในหนึ่งปี	-	174,432
	<u>200,707,223</u>	<u>223,246,977</u>

รายการเคลื่อนไหวของเงินกู้ยืมระยะยาวจากสถาบันการเงิน มีดังนี้

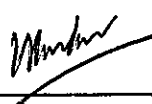
	(ยังไม่ได้ตรวจสอบ)
	บาท
สำหรับงวดหกเดือนสิ้นสุดวันที่ 30 มิถุนายน พ.ศ. 2557	
ยอดคงเหลือต้นงวด	13,371,000
ชำระคืน	(13,371,000)
ยอดคงเหลือปลายงวด	<u>-</u>

วงเงินกู้ยืม

ณ วันที่ 30 มิถุนายน พ.ศ. 2557 บริษัทมีวงเงินสินเชื่อเลตเตอร์ออฟเครดิต สำหรับซื้อสินค้าและวัตถุดิบที่ยังไม่ใช้จำนวน 1,174.52 ล้านบาท (31 ธันวาคม พ.ศ. 2556 : 799.00 ล้านบาท)

10 ภาษีเงินได้

ค่าใช้จ่ายภาษีเงินได้ระหว่างกาลได้ตั้งค้างจ่ายโดยใช้วิธีการประมาณการจากฝ่ายบริหาร โดยใช้อัตราภาษีเดียวกับที่ใช้กับกำไรรวมทั้งปีที่คาดว่าจะเกิดขึ้น คือ อัตราร้อยละ 19.79 ต่อปี (30 มิถุนายน พ.ศ. 2556 : ร้อยละ 16.00 ต่อปี)



11 กำไรต่อหุ้นขั้นพื้นฐาน

กำไรต่อหุ้นขั้นพื้นฐานคำนวณ โดยการหารกำไรส่วนที่เป็นของผู้ถือหุ้นสามัญด้วยจำนวนหุ้นสามัญเฉลี่ยถ่วงน้ำหนักที่ออกจำหน่ายในระหว่างงวด

บริษัทปรับปรุงการคำนวณกำไรต่อหุ้นขั้นพื้นฐานสำหรับตัวเลขที่แสดงเปรียบเทียบ เนื่องจากการจ่ายหุ้นปันผลในระหว่างปี การปรับปรุงการคำนวณกำไรต่อหุ้นขั้นพื้นฐานสะท้อนให้เห็นถึงการเปลี่ยนแปลงในจำนวนหุ้นจากการจ่ายหุ้นปันผล

	(ยังไม่ได้ตรวจสอบ) พ.ศ. 2557	(ยังไม่ได้ตรวจสอบ) พ.ศ. 2556
สำหรับงวดสามเดือนสิ้นสุดวันที่ 30 มิถุนายน		
กำไรที่เป็นของผู้ถือหุ้นสามัญ (บาท)	23,668,258	27,027,881
จำนวนหุ้นสามัญเฉลี่ยถ่วงน้ำหนัก (หุ้น)	100,000,000	100,000,000
<u>บวก</u> จำนวนหุ้นที่เพิ่มขึ้นจากการจ่ายหุ้นปันผล (หุ้น)	125,000,000	125,000,000
จำนวนหุ้นที่เพิ่มขึ้นจากการลดมูลค่าที่ตราไว้ของหุ้น (หุ้น)	225,000,000	225,000,000
รวมจำนวนหุ้นสำหรับการคำนวณกำไรต่อหุ้นขั้นพื้นฐาน (หุ้น)	450,000,000	450,000,000
กำไรต่อหุ้นขั้นพื้นฐาน (บาท)	0.05	0.06

	(ยังไม่ได้ตรวจสอบ) พ.ศ. 2557	(ยังไม่ได้ตรวจสอบ) พ.ศ. 2556
สำหรับงวดหกเดือนสิ้นสุดวันที่ 30 มิถุนายน		
กำไรที่เป็นของผู้ถือหุ้นสามัญ (บาท)	45,772,561	60,989,071
จำนวนหุ้นสามัญเฉลี่ยถ่วงน้ำหนัก (หุ้น)	100,000,000	100,000,000
<u>บวก</u> จำนวนหุ้นที่เพิ่มขึ้นจากการจ่ายหุ้นปันผล (หุ้น)	125,000,000	125,000,000
จำนวนหุ้นที่เพิ่มขึ้นจากการลดมูลค่าที่ตราไว้ของหุ้น (หุ้น)	225,000,000	225,000,000
รวมจำนวนหุ้นสำหรับการคำนวณกำไรต่อหุ้นขั้นพื้นฐาน (หุ้น)	450,000,000	450,000,000
กำไรต่อหุ้นขั้นพื้นฐาน (บาท)	0.10	0.14

12 เงินปันผล

เมื่อวันที่ 15 กุมภาพันธ์ พ.ศ. 2557 ที่ประชุมคณะกรรมการบริษัท ได้มีมติอนุมัติให้จ่ายเงินปันผลสำหรับผลการดำเนินงานตั้งแต่วันที่ 1 มกราคม พ.ศ. 2556 ถึงวันที่ 31 ธันวาคม พ.ศ. 2556 เป็นจำนวนเงิน 65.25 ล้านบาท ซึ่งบริษัทได้จ่ายเงินปันผลระหว่างกาลไปแล้ว 20.25 ล้านบาท คงเหลือเงินปันผลที่ต้องจ่ายอีก 45.00 ล้านบาท คิดเป็นอัตราหุ้นละ 0.10 บาท การจ่ายเงินปันผลดังกล่าวได้รับการอนุมัติจากที่ประชุมสามัญผู้ถือหุ้นเมื่อวันที่ 1 เมษายน พ.ศ. 2557 และได้จ่ายเงินปันผลให้กับผู้ถือหุ้นแล้วเมื่อวันที่ 9 เมษายน พ.ศ. 2557



Chaim Chen

บริษัท ระยองไวร์ อินดัสตรีส์ จำกัด (มหาชน)

หมายเหตุประกอบข้อมูลทางการเงินระหว่างกาลแบบย่อ (ยังไม่ได้ตรวจสอบ)

สำหรับงวดหกเดือนสิ้นสุดวันที่ 30 มิถุนายน พ.ศ. 2557

13 รายการกับบุคคลหรือกิจการที่เกี่ยวข้องกัน

กิจการและบุคคลที่มีความสัมพันธ์กับบริษัท ไม่ว่าจะทางตรงหรือทางอ้อม โดยผ่านกิจการอื่นแห่งหนึ่งหรือมากกว่าหนึ่งแห่ง โดยที่บุคคลหรือกิจการนั้นมีอำนาจควบคุมบริษัท หรือถูกควบคุมโดยบริษัท หรืออยู่ภายใต้การควบคุมเดียวกันกับบริษัท รวมถึงบริษัทที่ดำเนินธุรกิจการลงทุน บริษัทย่อย และบริษัทย่อยในเครือเดียวกัน ถือเป็นกิจการที่เกี่ยวข้องกับบริษัท บริษัทร่วมและบุคคลที่เป็นเจ้าของส่วนได้เสียในสิทธิหรือความเสี่ยงของบริษัทซึ่งมีอิทธิพลอย่างเป็นสาระสำคัญเหนือกิจการ ผู้บริหารสำคัญรวมทั้งกรรมการและพนักงานของบริษัทตลอดจนสมาชิกในครอบครัวที่ใกล้ชิดกับบุคคลเหล่านั้น กิจการและบุคคลทั้งหมดถือเป็นบุคคลหรือกิจการที่เกี่ยวข้องกับบริษัท

ในการพิจารณาความสัมพันธ์ระหว่างบุคคลหรือกิจการที่เกี่ยวข้องกันซึ่งอาจมีขึ้น ได้ต้องคำนึงถึงรายละเอียดของความสัมพันธ์มากกว่ารูปแบบความสัมพันธ์ตามกฎหมาย

บริษัทถูกควบคุมโดย บริษัท แคปปิตอล เอ็นจิเนียริ่ง เน็ตเวิร์ค จำกัด (มหาชน) (“บริษัทใหญ่”) ซึ่งตั้งอยู่ในประเทศไทย บริษัทใหญ่ดังกล่าวถือหุ้นในบริษัทคิดเป็นจำนวนร้อยละ 77.77 ของทุนที่ออกและเรียกชำระแล้ว (31 ธันวาคม พ.ศ. 2556 : ร้อยละ 77.77)



Handwritten signature

Cherim Chau

บริษัท ระยองไวร์ อินดัสตรีส์ จำกัด (มหาชน)

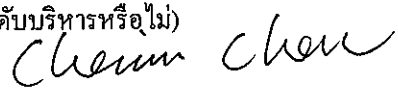
หมายเหตุประกอบข้อมูลทางการเงินระหว่างกาลแบบย่อ (ยังไม่ได้ตรวจสอบ)

สำหรับงวดหกเดือนสิ้นสุดวันที่ 30 มิถุนายน พ.ศ. 2557

13 รายการกับบุคคลหรือกิจการที่เกี่ยวข้องกัน (ต่อ)

ความสัมพันธ์ที่บริษัทมีกับบุคคลหรือกิจการที่เกี่ยวข้องกันซึ่งมีการควบคุมร่วมกันหรือเป็นบุคคลหรือกิจการที่มีรายการบัญชีกับบริษัท มีดังนี้

ชื่อกิจการ	ประเทศที่จัดตั้ง	ลักษณะความสัมพันธ์
1. บริษัท แคปปีทอล เอ็นจิเนียริง เน็ตเวิร์ค จำกัด (มหาชน)	ไทย	บริษัทใหญ่และมีกรรมกรร่วมกัน
2. บริษัท เอื้อวิทยา จำกัด (มหาชน)	ไทย	เป็นกิจการที่เกี่ยวข้องกัน โดยมีผู้ถือหุ้นร่วมกัน
3. บริษัท เอ็นเนซอล จำกัด	ไทย	เป็นกิจการที่เกี่ยวข้องกัน โดยมีผู้ถือหุ้นร่วมกัน
4. บริษัท ไปป์ ไลน์ เอ็นจิเนียริง จำกัด	ไทย	เป็นกิจการที่เกี่ยวข้องกัน โดยมีผู้ถือหุ้นร่วมกัน
5. บริษัท เอชทีพี แอนด์ เซ็น คอร์ปอเรชั่น จำกัด	ไทย	เป็นกิจการที่เกี่ยวข้องกัน โดยมีผู้ถือหุ้นร่วมกัน
6. บริษัท อีเอ็มซี จำกัด (มหาชน)	ไทย	เป็นกิจการที่เกี่ยวข้องกัน โดยมีผู้ถือหุ้นร่วมกัน
7. บริษัท ดับเบิลยู เจ ซี เอนเตอร์ไพรส์ จำกัด	ไทย	เป็นกิจการที่เกี่ยวข้องกัน โดยมีผู้ถือหุ้นร่วมกัน
8. บริษัท อิมพีเรียลแลนด์ จำกัด	ไทย	เป็นกิจการที่เกี่ยวข้องกัน โดยมีบริษัทใหญ่ ชั้นสูงสุดร่วมกัน
9. บริษัท พีพีเอส เอนเนอร์ยี แอนด์ มาร์ีน จำกัด	ไทย	เป็นกิจการที่เกี่ยวข้องกัน โดยมีผู้ถือหุ้นร่วมกัน
10. บริษัท ปิกนิก คอร์ปอเรชั่น จำกัด (มหาชน)	ไทย	เป็นกิจการที่เกี่ยวข้องกัน
11. ผู้บริหารสำคัญ	ไทย	บุคคลที่มีอำนาจและความรับผิดชอบในการ วางแผนสั่งการและควบคุมกิจการต่างๆ ของกิจการไม่ว่าทางตรงหรือทางอ้อม ทั้งนี้ รวมถึงกรรมการของบริษัท (ไม่ว่าจะทำ หน้าที่ในระดับบริหารหรือไม่)



นโยบายการกำหนดราคาสำหรับรายการแต่ละประเภทอธิบายได้ดังต่อไปนี้

รายการ	นโยบายการกำหนดราคา
รายได้จากการขาย	ราคาทุนบวกกำไรส่วนเพิ่มในอัตราประมาณร้อยละ 10
รายได้ค่าเช่าพื้นที่อาคาร	ราคาตามสัญญา (ราคาทุนบวกกำไรส่วนเพิ่มในอัตราประมาณ ร้อยละ 10)
ค่าธรรมเนียมการนำทรัพย์สินเป็นหลักประกัน วงเงินสินเชื่อ	อัตราร้อยละ 2.00 ต่อปีของมูลค่าจำนอง
ค่าตรวจสอบภายใน	ตามมติที่ได้รับอนุมัติจากที่ประชุมกรรมการของบริษัท
เงินปันผลจ่าย	ตามมติที่ได้รับอนุมัติจากที่ประชุมผู้ถือหุ้นของบริษัท
ค่าตอบแทนกรรมการและผู้บริหาร ได้แก่ เงินเดือน เบี้ยประชุม เบี้ยเลี้ยง และ โบนัส	ตามมติที่ได้รับอนุมัติจากที่ประชุมกรรมการและ/หรือที่ประชุม ผู้ถือหุ้นของบริษัท
ดอกเบี้ยจ่าย	อัตรา MLR เฉลี่ย 3 ธนาคารลบร้อยละ 1.75 ต่อปี

บริษัท ระยองไวร์ อินดัสตรีส์ จำกัด (มหาชน)

หมายเหตุประกอบข้อมูลทางการเงินระหว่างกาลแบบย่อ (ยังไม่ได้ตรวจสอบ)

สำหรับงวดหกเดือนสิ้นสุดวันที่ 30 มิถุนายน พ.ศ. 2557

13 รายการกับบุคคลหรือกิจการที่เกี่ยวข้องกัน (ต่อ)

รายการต่อไปนี้ เป็นรายการกับบุคคลหรือกิจการที่เกี่ยวข้องกัน (ต่อ)

13.1 รายได้สำหรับงวดระหว่างกาล

	(ยังไม่ได้ตรวจสอบ) พ.ศ. 2557	(ยังไม่ได้ตรวจสอบ) พ.ศ. 2556
	บาท	บาท
สำหรับงวดสามเดือนสิ้นสุดวันที่ 30 มิถุนายน		
รายได้จากการให้เช่าพื้นที่		
บริษัท ไปป์ ไลน์ เอ็นจิเนียริง จำกัด	32,670	32,670
สำหรับงวดหกเดือนสิ้นสุดวันที่ 30 มิถุนายน		
รายได้จากการให้เช่าพื้นที่		
บริษัท ไปป์ ไลน์ เอ็นจิเนียริง จำกัด	65,340	65,340

13.2 ค่าใช้จ่ายอื่นสำหรับงวดระหว่างกาล

	(ยังไม่ได้ตรวจสอบ) พ.ศ. 2557	(ยังไม่ได้ตรวจสอบ) พ.ศ. 2556
	บาท	บาท
สำหรับงวดสามเดือนสิ้นสุดวันที่ 30 มิถุนายน		
ค่าตรวจสอบภายใน		
บริษัท แคปปิตอล เอ็นจิเนียริง เน็ตเวิร์ค จำกัด (มหาชน)	150,000	-
ค่าธรรมเนียมการนำทรัพย์สินเป็นหลักประกันวงเงินสินเชื่อ		
บริษัท แคปปิตอล เอ็นจิเนียริง เน็ตเวิร์ค จำกัด (มหาชน)	194,466	194,466



[Signature]

Chaim Chan

บริษัท ระยองไวร์ อินดัสตรีส์ จำกัด (มหาชน)

หมายเหตุประกอบข้อมูลทางการเงินระหว่างกาลแบบย่อ (ยังไม่ได้ตรวจสอบ)

สำหรับงวดหกเดือนสิ้นสุดวันที่ 30 มิถุนายน พ.ศ. 2557

13 รายการกับบุคคลหรือกิจการที่เกี่ยวข้องกัน (ต่อ)

รายการต่อไปนี้ เป็นรายการกับบุคคลหรือกิจการที่เกี่ยวข้องกัน (ต่อ)

13.2 ค่าใช้จ่ายอื่นๆ สำหรับงวดระหว่างกาล (ต่อ)

	(ยังไม่ได้ตรวจสอบ) พ.ศ. 2557	(ยังไม่ได้ตรวจสอบ) พ.ศ. 2556
	บาท	บาท
สำหรับงวดหกเดือนสิ้นสุดวันที่ 30 มิถุนายน		
ค่าบริหารจัดการ		
บริษัท แคปปีทอล เอ็นจิเนียริง เน็ตเวิร์ค จำกัด (มหาชน)	-	818,880
ค่าตรวจสอบภายใน		
บริษัท แคปปีทอล เอ็นจิเนียริง เน็ตเวิร์ค จำกัด (มหาชน)	300,000	-
ค่าธรรมเนียมการนำทรัพย์สินเป็นหลักประกันวงเงินสินเชื่อ		
บริษัท แคปปีทอล เอ็นจิเนียริง เน็ตเวิร์ค จำกัด (มหาชน)	386,795	386,795

13.3 ค่าตอบแทนผู้บริหาร

	(ยังไม่ได้ตรวจสอบ) พ.ศ. 2557	(ยังไม่ได้ตรวจสอบ) พ.ศ. 2556
	บาท	บาท
สำหรับงวดสามเดือนสิ้นสุดวันที่ 30 มิถุนายน		
ผลประโยชน์ระยะสั้น	2,870,680	3,192,731
ผลประโยชน์หลังออกจากงาน	37,833	36,245
	<u>2,908,513</u>	<u>3,228,976</u>
สำหรับงวดหกเดือนสิ้นสุดวันที่ 30 มิถุนายน		
ผลประโยชน์ระยะสั้น	6,935,589	6,217,282
ผลประโยชน์หลังออกจากงาน	75,665	72,490
	<u>7,011,254</u>	<u>6,289,772</u>



Wanwan

Chaim Chan

บริษัท ระยองไวร์ อินดัสตรีส์ จำกัด (มหาชน)

หมายเหตุประกอบข้อมูลทางการเงินระหว่างกาลแบบย่อ (ยังไม่ได้ตรวจสอบ)

สำหรับงวดหกเดือนสิ้นสุดวันที่ 30 มิถุนายน พ.ศ. 2557

13 รายการกับบุคคลหรือกิจการที่เกี่ยวข้องกัน (ต่อ)

รายการต่อไปนี้เป็นรายการกับบุคคลหรือกิจการที่เกี่ยวข้องกัน (ต่อ)

13.4 ยอดค้างชำระ

	(ยังไม่ได้ตรวจสอบ) 30 มิถุนายน พ.ศ. 2557 บาท	(ตรวจสอบแล้ว) 31 ธันวาคม พ.ศ. 2556 บาท
ลูกหนี้ (หมายเหตุ 6) บริษัทที่เกี่ยวข้องกัน	10,890	10,890
ค่าใช้จ่ายค้างจ่าย (หมายเหตุ 8) บริษัทใหญ่	389,597	231,384

14 ภาระผูกพันตามสัญญาเช่าดำเนินงาน

ยอดรวมของจำนวนเงินขั้นต่ำที่ต้องจ่ายในอนาคตตามสัญญาเช่าดำเนินงานที่ไม่สามารถยกเลิกได้ มีดังนี้

	(ยังไม่ได้ตรวจสอบ) 30 มิถุนายน พ.ศ. 2557 บาท	(ตรวจสอบแล้ว) 31 ธันวาคม พ.ศ. 2556 บาท
ภายใน 1 ปี	2,285,679	3,883,556
เกินกว่า 1 ปี แต่ไม่เกิน 5 ปี	7,032,852	7,044,937
เกิน 5 ปี	1,629,864	2,623,799
	10,948,395	13,552,292

ยอดรวมของภาระผูกพันอื่นที่ต้องจ่ายในอนาคต มีดังต่อไปนี้

	(ยังไม่ได้ตรวจสอบ) 30 มิถุนายน พ.ศ. 2557 บาท	(ตรวจสอบแล้ว) 31 ธันวาคม พ.ศ. 2556 บาท
หนังสือค้ำประกันจากธนาคาร	15,052,223	15,052,223



Handwritten signature

Cherin Chen

บริษัท ระยองไวร์ อินดัสตรีส์ จำกัด (มหาชน)

หมายเหตุประกอบข้อมูลทางการเงินระหว่างกาลแบบย่อ (ยังไม่ได้ตรวจสอบ)

สำหรับงวดหกเดือนสิ้นสุดวันที่ 30 มิถุนายน พ.ศ. 2557

15 สินทรัพย์ที่ใช้เป็นหลักประกัน

ณ วันที่ 30 มิถุนายน พ.ศ. 2557 เงินฝากธนาคารจำนวน 173.96 ล้านบาท (31 ธันวาคม พ.ศ. 2556 : 153.46 ล้านบาท) ได้จำหน่ายเป็นหลักประกันกับสถาบันการเงินในประเทศจำนวน 2 แห่ง เพื่อออกหนังสือค้ำประกันและวงเงินสินเชื่อ สำหรับเงินเบิกเกินบัญชีธนาคาร การเปิดเลตเตอร์ออฟเครดิตและหนี้สินทรัสต์รีซิทส์ เพื่อซื้อวัตถุดิบจาก ต่างประเทศ

16 เหตุการณ์ภายหลังวันที่ในรายงาน

บริษัท ได้รับอนุญาตจากสำนักงานคณะกรรมการกำกับหลักทรัพย์และตลาดหลักทรัพย์ (ก.ล.ต.) เมื่อวันที่ 31 กรกฎาคม พ.ศ. 2557 ให้เสนอขายหุ้นสามัญเพิ่มทุนภายใต้การเสนอขายหลักทรัพย์เป็นครั้งแรกในตลาดหลักทรัพย์ เอ็ม เอ ไอ ("MAI") บริษัทเตรียมการเสนอขายหุ้นสามัญทั้งสิ้นจำนวน 150,000,000 หุ้น ในราคาหุ้นละ 1.60 บาทภายใต้การเสนอขายหลักทรัพย์เป็นครั้งแรก หุ้นสามัญจำนวน 60,000,000 หุ้น (ร้อยละ 40) จัดสรรให้ผู้ถือหุ้นของบริษัท แคปปิตอล เอ็นจิเนียริง เน็ตเวิร์ค จำกัด (มหาชน) ซึ่งมีชื่ออยู่ในทะเบียนผู้ถือหุ้น ณ วันที่ 1 เมษายน พ.ศ. 2557 ในอัตรา 10.5027 หุ้นต่อ 1 หุ้นสามัญเพิ่มทุน โดยเศษหุ้นที่เป็นทศนิยมที่เกิดจากการคำนวณสิทธิจะถูกปัดทิ้ง หุ้นสามัญจำนวน 45,000,000 หุ้น (ร้อยละ 30) จัดสรรให้ผู้มีอุปการคุณของบริษัท และ หุ้นสามัญจำนวน 45,000,000 หุ้นที่เหลือ (ร้อยละ 30) จัดสรรให้ผู้มีอุปการคุณของผู้จัดจำหน่ายหลักทรัพย์ บริษัทคาดว่าจะเปิดการซื้อขายในเดือนกันยายน พ.ศ. 2557



Handwritten signature

Chaim chere