

บริษัท ไทยรีประกันชีวิต จำกัด (มหาชน)

รายงานการสอบทาน และ งบการเงินระหว่างกาล

สำหรับงวดสามเดือนและหกเดือนสิ้นสุด

วันที่ 30 มิถุนายน 2556





Building a better
working world

Ernst & Young Office Limited
33rd Floor, Lake Rajada Office Complex
193/136-137 Rajadapisek Road
Klongtoey, Bangkok 10110
G.P.O.Box 1047, Bangkok 10501, Thailand
Tel: +66 2264 0777
Fax: +66 2264 0789-90
ey.com

บริษัท สำนักงาน เอ็นอีวาย จำกัด
ชั้น 33 อาคารเลคไรดา
193/136-137 ถนนรัชดาภิเษก
คลองเตย กรุงเทพฯ 10110
ตู้ ป.ณ. 1047 กรุงเทพฯ 10501
โทรศัพท์: +66 2264 0777
โทรสาร: +66 2264 0789-90
ey.com

รายงานการสอบทานข้อมูลทางการเงินระหว่างกาลโดยผู้สอบบัญชีรับอนุญาต

เสนอต่อผู้ถือหุ้นของบริษัท ไทยรีประกันชีวิต จำกัด (มหาชน)

ข้าพเจ้าได้สอบทานงบแสดงฐานะการเงินซึ่งแสดงเงินลงทุนตามวิธีส่วนได้เสีย ณ วันที่ 30 มิถุนายน 2556
งบกำไรขาดทุนและงบกำไรขาดทุนเบ็ดเสร็จสำหรับงวดสามเดือนและหกเดือนสิ้นสุดวันที่ 30 มิถุนายน 2556
งบแสดงการเปลี่ยนแปลงส่วนของผู้ถือหุ้นและงบกระแสเงินสดสำหรับงวดหกเดือนสิ้นสุดวันเดียวกัน และ
หมายเหตุประกอบงบการเงินแบบย่อของบริษัท ไทยรีประกันชีวิต จำกัด (มหาชน) และได้สอบทานข้อมูล
ทางการเงินเฉพาะกิจการซึ่งแสดงเงินลงทุนตามวิธีราคาทุนของบริษัท ไทยรีประกันชีวิต จำกัด (มหาชน) ด้วย
เช่นกัน ซึ่งผู้บริหารของกิจการเป็นผู้รับผิดชอบในการจัดทำและนำเสนอข้อมูลทางการเงินระหว่างกาลเหล่านี้ตาม
มาตรฐานการบัญชีฉบับที่ 34 เรื่อง งบการเงินระหว่างกาล ส่วนข้าพเจ้าเป็นผู้รับผิดชอบในการให้ข้อสรุปเกี่ยวกับ
ข้อมูลทางการเงินระหว่างกาลดังกล่าวจากผลการสอบทานของข้าพเจ้า

ขอบเขตการสอบทาน

ข้าพเจ้าได้ปฏิบัติงานสอบทานตามมาตรฐานงานสอบทาน รหัส 2410 เรื่อง การสอบทานข้อมูลทางการเงิน
ระหว่างกาล โดยผู้สอบบัญชีรับอนุญาตของกิจการ การสอบทานดังกล่าวประกอบด้วย การใช้วิธีการสอบตาม
บุคลากร ซึ่งส่วนใหญ่เป็นผู้รับผิดชอบด้านการเงินและบัญชีและการวิเคราะห์เปรียบเทียบและวิธีการสอบทานอื่น
การสอบทานนี้มีขอบเขตจำกัดกว่าการตรวจสอบตามมาตรฐานการสอบบัญชี ทำให้ข้าพเจ้าไม่สามารถได้ความ
เชื่อมั่นว่าจะพบเรื่องที่มีนัยสำคัญทั้งหมดซึ่งอาจพบได้จากการตรวจสอบ ดังนั้นข้าพเจ้าจึง ไม่ได้แสดงความเห็นต่อ
ข้อมูลทางการเงินระหว่างกาลที่สอบทาน

ข้อสรุป

ข้าพเจ้าไม่พบสิ่งที่เป็นเหตุให้เชื่อว่าข้อมูลทางการเงินระหว่างกาลดังกล่าวไม่ได้จัดขึ้นตามมาตรฐานการบัญชี
ฉบับที่ 34 เรื่อง งบการเงินระหว่างกาลในสาระสำคัญจากการสอบทานของข้าพเจ้า



Building a better
working world

ข้อมูล และเหตุการณ์ที่เน้น

ข้าพเจ้าขอให้สังเกตหมายเหตุประกอบงบการเงินข้อ 3 เกี่ยวกับการเปลี่ยนแปลงนโยบายการบัญชีตามมาตรฐานการบัญชีฉบับที่ 28 (ปรับปรุง 2552) เรื่อง เงินลงทุนในบริษัทร่วม ในการนำวิธีส่วนได้เสียมาถือปฏิบัติ ทั้งนี้ ข้าพเจ้ามิได้ให้ข้อสรุปอย่างมีเงื่อนไขต่อกรณีนี้แต่อย่างใด

นงลักษณ์ พุ่มน้อย

ผู้สอบบัญชีรับอนุญาต เลขทะเบียน 4172

บริษัท สำนักงาน เอ็นส์ที แอนด์ ยัง จำกัด

กรุงเทพฯ: 6 สิงหาคม 2556

บริษัท ไทยวีรประกันภัย จำกัด (มหาชน)

งบแสดงฐานะการเงิน

ณ วันที่ 30 มิถุนายน 2556

(หน่วย: บาท)

หมายเหตุ	งบการเงิน			งบการเงินเฉพาะกิจการ			
	ซึ่งแสดงเงินลงทุนตามวิธีส่วนได้เสีย			ซึ่งแสดงเงินลงทุนตามวิธีราคาทุน			
	30 มิถุนายน 2556 (ยังไม่ได้ตรวจสอบ แต่สอบทานแล้ว)	31 ธันวาคม 2555 (ตรวจสอบแล้ว) (ปรับปรุงใหม่)	1 มกราคม 2555	30 มิถุนายน 2556 (ยังไม่ได้ตรวจสอบ แต่สอบทานแล้ว)	31 ธันวาคม 2555 (ตรวจสอบแล้ว)	1 มกราคม 2555	
สินทรัพย์							
เงินสดและรายการเทียบเท่าเงินสด	4	16,521,521	17,755,381	19,939,026	16,521,521	17,755,381	19,939,026
รายได้จากการลงทุนค้างรับ		6,983,603	5,074,037	2,565,971	6,983,603	5,074,037	2,565,971
เบี้ยประกันภัยค้างรับ	5	3,055,905	3,125,904	1,009,656	3,055,905	3,125,904	1,009,656
สินทรัพย์จากการประกันภัยต่อ	6	326,700,564	272,229,824	244,354,001	326,700,564	272,229,824	244,354,001
สินทรัพย์ลงทุน							
เงินลงทุนในหลักทรัพย์							
เงินลงทุนซื้อขาย	7	391,347,438	284,379,503	242,070,634	391,347,438	284,379,503	242,070,634
เงินลงทุนที่จะถือจนครบกำหนด	4, 7	625,255,322	726,368,742	696,610,760	625,255,322	726,368,742	696,610,760
เงินลงทุนทั่วไป	7	2,105,720	2,105,720	2,105,720	2,105,720	2,105,720	2,105,720
เงินให้กู้ยืม		-	-	222,499	-	-	222,499
เงินลงทุนในบริษัทร่วม	8	10,255,736	8,368,867	9,639,925	6,000,000	6,000,000	6,000,000
ที่ดิน อาคารและอุปกรณ์	9	49,047,693	50,062,956	49,122,099	49,047,693	50,062,956	49,122,099
สินทรัพย์ที่ไม่มีตัวตน		249,855	265,020	295,600	249,855	265,020	295,600
สินทรัพย์ภายใต้การควบคุม	16	24,370,756	38,529,782	21,265,252	24,370,756	38,529,782	21,265,252
สินทรัพย์อื่น		2,924,297	704,666	129,046	2,924,297	704,666	129,046
รวมสินทรัพย์		1,458,818,410	1,408,970,402	1,289,330,189	1,454,562,674	1,406,601,535	1,285,690,264

หมายเหตุประกอบงบการเงินเป็นส่วนหนึ่งของงบการเงินนี้


บริษัท ไทยวีรประกันภัย จำกัด (มหาชน)
งบแสดงฐานะการเงิน (ต่อ)
ณ วันที่ 30 มิถุนายน 2556

(หน่วย: บาท)

หมวดหมู่	งบการเงิน			งบการเงินเฉพาะกิจการ		
	ซึ่งแสดงเงินลงทุนตามวิธีส่วน ใ้คี่สิบ			ซึ่งแสดงเงินลงทุนตามวิธีราคาทุน		
	30 มิถุนายน 2556 (ยังไม่ได้ตรวจสอบ แต่ตอบทานแล้ว)	31 ธันวาคม 2555 (ตรวจสอบแล้ว) (ปรับปรุงใหม่)	1 มกราคม 2555	30 มิถุนายน 2556 (ยังไม่ได้ตรวจสอบ แต่ตอบทานแล้ว)	31 ธันวาคม 2555 (ตรวจสอบแล้ว)	1 มกราคม 2555
หนี้สินและส่วนของผู้ถือหุ้น						
หนี้สิน						
ภาษีเงิน ใ้คี่สิบจ่าย	29,929,768	46,854,305	38,361,594	29,929,768	46,854,305	38,361,594
เจ้าหนี้บริษัทประกันภัยต่อ	10 152,954,730	179,202,338	124,181,407	152,954,730	179,202,338	124,181,407
หนี้สินจากสัญญาประกันภัย						
การรองค่าสินไหมทดแทนและค่าสินไหมทดแทนค้างจ่าย	11 32,593,527	25,113,983	13,296,914	32,593,527	25,113,983	13,296,914
การรองเบี้ยประกันภัย	12 360,163,114	366,608,424	280,498,912	360,163,114	366,608,424	280,498,912
ผลประโยชน์พนักงานค้างจ่าย	7,098,359	8,903,159	1,944,828	7,098,359	8,903,159	1,944,828
หนี้สินภาษีเงิน ใ้คี่สิบ	16 23,505,544	22,537,248	14,589,982	23,079,970	22,300,362	14,171,391
หนี้สินตามสัญญาเช่าทางการเงิน	1,444,199	1,781,687	-	1,444,199	1,781,687	-
หนี้สินอื่น	3,308,042	3,645,297	2,834,877	3,308,042	3,645,297	2,834,877
รวมหนี้สิน	610,997,283	654,646,441	475,708,514	610,571,709	654,409,555	475,289,923
ส่วนของผู้ถือหุ้น						
ทุนเรือนหุ้น	17					
ทุนจดทะเบียน						
หุ้นสามัญ 600,000,000 หุ้น มูลค่าหุ้นละ 1 บาท						
(31 ธันวาคม และ 1 มกราคม 2555: หุ้นสามัญ 50,000,000 หุ้น						
มูลค่าหุ้นละ 10 บาท)	600,000,000	500,000,000	500,000,000	600,000,000	500,000,000	500,000,000
ทุนที่ออกและชำระแล้ว						
หุ้นสามัญ 500,000,000 หุ้น มูลค่าหุ้นละ 1 บาท						
(31 ธันวาคม และ 1 มกราคม 2555: หุ้นสามัญ 50,000,000 หุ้น						
มูลค่าหุ้นละ 10 บาท)	500,000,000	500,000,000	500,000,000	500,000,000	500,000,000	500,000,000
กำไรสะสม						
จัดสรรแล้ว						
สำรองตามกฎหมาย	18 60,000,000	50,000,000	50,000,000	60,000,000	50,000,000	50,000,000
ยังไม่จัดสรร	249,236,183	175,322,800	264,525,034	245,406,021	173,190,819	261,303,700
องที่ประกอบขึ้นของส่วนของผู้ถือหุ้น	38,584,944	29,001,161	(903,359)	38,584,944	29,001,161	(903,359)
รวมส่วนของผู้ถือหุ้น	847,821,127	754,323,961	813,621,675	843,990,965	752,191,980	810,400,341
รวมหนี้สินและส่วนของผู้ถือหุ้น	1,458,818,410	1,408,970,402	1,289,330,189	1,454,562,674	1,406,601,535	1,285,690,264

หมายเหตุประกอบงบการเงินเป็นส่วนหนึ่งของงบการเงินนี้

กรรมการ



(ยังไม่ได้ตรวจสอบ แต่สอบทานแล้ว)

บริษัท ไทยรีประกันชีวิต จำกัด (มหาชน)

งบกำไรขาดทุน

สำหรับงวดตามเดือนสิ้นสุดวันที่ 30 มิถุนายน 2556

(หน่วย: บาท)

หมายเหตุ	งบการเงิน		งบการเงินเฉพาะกิจการ		
	ซึ่งแสดงเงินลงทุนตามวิธีส่วนได้เสีย		ซึ่งแสดงเงินลงทุนตามวิธีราคาทุน		
	2556	2555 (ปรับปรุงใหม่)	2556	2555 (ปรับปรุงใหม่)	
รายได้					
เบี้ยประกันภัยรับสุทธิ	13	317,709,447	245,023,291	317,709,447	245,023,291
รายได้ค่าจ้างและค่าบำเหน็จ	13	1,854,257	1,617,017	1,854,257	1,617,017
รายได้จากการลงทุนสุทธิ		11,987,904	12,383,317	13,187,904	14,783,317
รวมรายได้		331,551,608	259,023,625	332,751,608	261,423,625
ค่าใช้จ่าย					
การรับประกันภัย					
ค่าสินไหมทดแทน					
ค่าสินไหมทดแทนและค่าใช้จ่ายในการจัดการค่าสินไหมทดแทน	13	149,178,089	93,216,422	149,178,089	93,216,422
ค่าจ้างและค่าบำเหน็จ	13	78,449,963	91,448,982	78,449,963	91,448,982
ค่าใช้จ่ายในการรับประกันภัยอื่น	13	2,924,241	3,497,934	2,924,241	3,497,934
ค่าใช้จ่ายในการดำเนินงาน	14	10,334,715	5,339,290	10,334,715	5,339,290
รวมค่าใช้จ่ายการรับประกันภัย		240,887,008	193,502,628	240,887,008	193,502,628
กำไรจากการรับประกันภัย		90,664,600	65,520,997	91,864,600	67,920,997
ส่วนแบ่งผลกำไรจากเงินลงทุนในบริษัทร่วม		1,618,752	1,379,748	-	-
รายได้อื่น		445,551	330,720	445,551	330,720
กำไรจากการดำเนินงาน		92,728,903	67,231,465	92,310,151	68,251,717
เงินสมทบสำนักงานคณะกรรมการกำกับและ					
ส่งเสริมการประกอบธุรกิจประกันภัย		(664,085)	(523,241)	(664,085)	(523,241)
กำไรก่อนภาษีเงินได้		92,064,818	66,708,224	91,646,066	67,728,476
ค่าใช้จ่ายภาษีเงินได้	16	(17,653,789)	(14,382,785)	(17,611,914)	(14,500,114)
กำไรสำหรับงวด		74,411,029	52,325,439	74,034,152	53,228,362
กำไรต่อหุ้น					
กำไรต่อหุ้นขั้นพื้นฐาน					
กำไรสำหรับงวด		0.15	0.10	0.15	0.11
จำนวนหุ้นสามัญเฉลี่ยถ่วงน้ำหนัก (หุ้น)		500,000,000	500,000,000	500,000,000	500,000,000

หมายเหตุประกอบงบการเงินเป็นส่วนหนึ่งของงบการเงินนี้

บริษัท ไทยรีประกันชีวิต จำกัด (มหาชน)
งบกำไรขาดทุนเบ็ดเสร็จ
สำหรับงวดสามเดือนสิ้นสุดวันที่ 30 มิถุนายน 2556

(ยังไม่ได้ตรวจสอบ แต่สอบทานแล้ว)

	งบการเงิน		งบการเงินเฉพาะกิจการ	
	ซึ่งแสดงเงินลงทุนตามวิธีส่วนได้เสีย		ซึ่งแสดงเงินลงทุนตามวิธีราคาทุน	
	2556	2555	2556	2555
	(ปรับปรุงใหม่)		(ปรับปรุงใหม่)	
กำไรสำหรับงวด	74,411,029	52,325,439	74,034,152	53,228,362
กำไรขาดทุนเบ็ดเสร็จอื่น				
ผลขาดทุนจากการวัดมูลค่าเงินลงทุนในหลักทรัพย์ต่อขาย	(10,599,495)	(2,546,549)	(10,599,495)	(2,546,549)
กำไรเงินได้เกี่ยวกับองค์ประกอบของกำไรขาดทุนเบ็ดเสร็จอื่น	2,119,899	585,706	2,119,899	585,706
กำไรขาดทุนเบ็ดเสร็จอื่นสำหรับงวด - สุทธิจากภาษี	(8,479,596)	(1,960,843)	(8,479,596)	(1,960,843)
กำไรขาดทุนเบ็ดเสร็จรวมสำหรับงวด	65,931,433	50,364,596	65,554,556	51,267,519

หมายเหตุประกอบงบการเงินเป็นส่วนหนึ่งของงบการเงินนี้



(ยังไม่ได้ตรวจสอบ แต่สอบทานแล้ว)

บริษัท ไทยรีประกันชีวิต จำกัด (มหาชน)
งบกำไรขาดทุน (ต่อ)
สำหรับงวดหกเดือนสิ้นสุดวันที่ 30 มิถุนายน 2556

(หน่วย: บาท)

หมายเหตุ	งบการเงิน		งบการเงินเฉพาะกิจการ		
	ซึ่งแสดงเงินลงทุนตามวิธีส่วนได้เสีย		ซึ่งแสดงเงินลงทุนตามวิธีราคาทุน		
	2556	2555 (ปรับปรุงใหม่)	2556	2555 (ปรับปรุงใหม่)	
รายได้					
เบี้ยประกันภัยรับสุทธิ	13	608,802,937	468,186,973	608,802,937	468,186,973
รายได้ค่าจ้างและค่าบำนาญ	13	2,642,878	4,718,271	2,642,878	4,718,271
รายได้จากการลงทุนสุทธิ		31,686,569	22,897,341	32,886,569	25,297,341
รวมรายได้		643,132,384	495,802,585	644,332,384	498,202,585
ค่าใช้จ่าย					
การรับประกันภัย					
ค่าสินไหมทดแทน					
ค่าสินไหมทดแทนและค่าใช้จ่ายในการจัดการค่าสินไหมทดแทน	13	237,210,707	158,480,115	237,210,707	158,480,115
ค่าจ้างและค่าบำนาญ	13	158,840,705	174,244,833	158,840,705	174,244,833
ค่าใช้จ่ายในการรับประกันภัยอื่น	13	4,969,269	6,912,465	4,969,269	6,912,465
ค่าใช้จ่ายในการดำเนินงาน	14	17,840,403	9,854,136	17,840,403	9,854,136
รวมค่าใช้จ่ายการรับประกันภัย		418,861,084	349,491,549	418,861,084	349,491,549
กำไรจากการรับประกันภัย		224,271,300	146,311,036	225,471,300	148,711,036
ส่วนแบ่งผลกำไรจากเงินลงทุนในบริษัทร่วม		3,086,869	2,541,992	-	-
รายได้อื่น		843,841	689,340	843,841	689,340
ค่าใช้จ่ายอื่น		-	(163,943)	-	(163,943)
กำไรจากการดำเนินงาน		228,202,010	149,378,425	226,315,141	149,236,433
เงินสมทบสำนักงานคณะกรรมการกำกับและ					
ส่งเสริมการประกอบธุรกิจประกันภัย		(1,163,414)	(954,264)	(1,163,414)	(954,264)
กำไรก่อนภาษีเงินได้		227,038,596	148,424,161	225,151,727	148,282,169
กำไรจ่ายภาษีเงินได้	16	(43,125,213)	(32,505,450)	(42,936,525)	(32,489,121)
กำไรสำหรับงวด		183,913,383	115,918,711	182,215,202	115,793,048
กำไรต่อหุ้น					
กำไรต่อหุ้นขั้นพื้นฐาน					
กำไรสำหรับงวด		0.37	0.23	0.36	0.23
จำนวนหุ้นสามัญเฉลี่ยถ่วงน้ำหนัก (หุ้น)		500,000,000	500,000,000	500,000,000	500,000,000

หมายเหตุประกอบงบการเงินเป็นส่วนหนึ่งของงบการเงินนี้

(ยังไม่ได้ตรวจสอบ แต่สอบทานแล้ว)

บริษัท ไทยประกันชีวิต จำกัด (มหาชน)
งบกำไรขาดทุนเบ็ดเสร็จ (ต่อ)
สำหรับงวดหกเดือนสิ้นสุดวันที่ 30 มิถุนายน 2556

	งบการเงิน		งบการเงินเฉพาะกิจการ	
	ซึ่งแสดงเงินลงทุนตามวิธีส่วนได้เสีย		ซึ่งแสดงเงินลงทุนตามวิธีราคาทุน	
	2556	2555 (ปรับปรุงใหม่)	2556	2555 (ปรับปรุงใหม่)
กำไรสำหรับงวด	183,913,383	115,918,711	182,215,202	115,793,048
กำไรขาดทุนเบ็ดเสร็จอื่น				
ผลกำไรจากการวัดมูลค่าเงินลงทุนในหลักทรัพย์เพื่อขาย	11,979,729	12,715,528	11,979,729	12,715,528
ภาษีเงินได้เกี่ยวกับองค์ประกอบของกำไรขาดทุนเบ็ดเสร็จอื่น	(2,395,946)	(2,924,572)	(2,395,946)	(2,924,572)
กำไรขาดทุนเบ็ดเสร็จอื่นสำหรับงวด - สุทธิจากภาษี	9,583,783	9,790,956	9,583,783	9,790,956
กำไรขาดทุนเบ็ดเสร็จรวมสำหรับงวด	193,497,166	125,709,667	191,798,985	125,584,004

หมายเหตุประกอบงบการเงินเป็นส่วนหนึ่งของงบการเงินนี้

(ยังไม่ได้ตรวจสอบ แต่สอบทานแล้ว)

บริษัท ไทยรีประกันชีวิต จำกัด (มหาชน)
 งบแสดงการเปลี่ยนแปลงส่วนของผู้ถือหุ้น (ต่อ)
 สำหรับงวดหกเดือนสิ้นสุดวันที่ 30 มิถุนายน 2556

(หน่วย: บาท)

		งบการเงินซึ่งแสดงเงินลงทุนตามวิธีราคาทุน									
		องค์ประกอบอื่นของผู้ถือหุ้นของผู้ถือหุ้น									
		กำไรสะสม		ส่วนเกิน		กำไรขาดทุนเบ็ดเสร็จอื่น		กำไรเงินได้		รวม	
หมายเหตุ	ทุนเรือนหุ้นที่ออก และชำระแล้ว	จัดสรรแล้ว - ดำรงตามกฎหมาย	ยังไม่จัดสรร	(ต่ำกว่า) ทุนจากการ วัตถุประสงค์ที่รับหรือ	วัตถุประสงค์ที่รับหรือ	ไอ้ถอนออกจากกำไร	องค์ประกอบอื่นของผู้	ส่วนของผู้	ส่วนของผู้	ส่วนของผู้	รวม
ยอดคงเหลือ ณ วันที่ 1 มกราคม 2555	500,000,000	50,000,000	261,303,700	(1,173,194)	269,835	(903,359)	810,400,341				
เงินปันผลจ่าย	-	-	(200,000,000)	-	-	-	(200,000,000)				
กำไรขาดทุนเบ็ดเสร็จรวมสำหรับงวด	-	-	115,793,048	12,715,528	(2,924,572)	9,790,956	125,584,004				
ยอดคงเหลือ ณ วันที่ 30 มิถุนายน 2555	500,000,000	50,000,000	177,096,748	11,542,334	(2,654,737)	8,887,597	735,984,345				
ยอดคงเหลือ ณ วันที่ 1 มกราคม 2556	500,000,000	50,000,000	173,190,819	36,251,451	(7,250,290)	29,001,161	752,191,980				
เงินปันผลจ่าย	-	-	(100,000,000)	-	-	-	(100,000,000)				
ไอ้ถอนกำไรสะสมที่ยังไม่ได้จัดสรรเป็น	-	-	10,000,000	-	-	-	-				
กำไรขาดทุนเบ็ดเสร็จรวมสำหรับงวด	-	-	182,215,202	11,979,729	(2,395,946)	9,583,783	191,798,985				
ยอดคงเหลือ ณ วันที่ 30 มิถุนายน 2556	500,000,000	60,000,000	245,406,021	48,231,180	(9,646,236)	38,584,944	843,990,965				

หมายเหตุประกอบงบการเงินเป็นส่วนหนึ่งของงบการเงินนี้

(ยังไม่ได้ตรวจสอบ แต่สอบทานแล้ว)

บริษัท ไทยประกันชีวิต จำกัด (มหาชน)

งบกระแสเงินสด

สำหรับงวดหกเดือนสิ้นสุดวันที่ 30 มิถุนายน 2556

(หน่วย: บาท)

	งบการเงิน		งบการเงินเฉพาะกิจการ	
	ซึ่งแสดงเงินลงทุนตามวิธีส่วนได้เสีย	ซึ่งแสดงเงินลงทุนตามวิธีราคาทุน	ซึ่งแสดงเงินลงทุนตามวิธีราคาทุน	ซึ่งแสดงเงินลงทุนตามวิธีราคาทุน
	2556	2555	2556	2555
		(ปรับปรุงใหม่)		(ปรับปรุงใหม่)
กระแสเงินสดจากกิจกรรมดำเนินงาน				
เงินรับเกี่ยวกับการประกันภัยต่อ	283,895,733	292,581,729	283,895,733	292,581,729
ค่าใช้จ่ายในการรับประกันภัยอื่น	(4,969,269)	(6,912,465)	(4,969,269)	(6,912,465)
รายได้จากการลงทุน	30,977,003	25,097,493	30,977,003	25,097,493
รายได้อื่น	843,841	689,340	843,841	689,340
ค่าจ้างและค่าบำนาญ	(150,265,445)	(164,606,378)	(150,265,445)	(164,606,378)
ค่าใช้จ่ายในการดำเนินงาน	(19,809,863)	(9,292,613)	(19,809,863)	(9,292,613)
ภาษีเงินได้	(47,318,374)	(38,681,795)	(47,318,374)	(38,681,795)
อื่นๆ	-	12,165,021	-	12,165,021
เงินสดสุทธิได้มาจากกิจกรรมดำเนินงาน	93,353,626	111,040,332	93,353,626	111,040,332
กระแสเงินสดจากกิจกรรมลงทุน				
กระแสเงินสดได้มา				
เงินลงทุนในหลักทรัพย์	173,660,960	193,675,670	173,660,960	193,675,670
เงินให้กู้ยืม	-	222,499	-	222,499
เงินสดสุทธิได้มาจากกิจกรรมลงทุน	173,660,960	193,898,169	173,660,960	193,898,169
กระแสเงินสดใช้ไป				
เงินลงทุนในหลักทรัพย์	(167,535,746)	(93,067,923)	(167,535,746)	(93,067,923)
ที่ดิน อาคารและอุปกรณ์	(712,700)	(6,741)	(712,700)	(6,741)
เงินสดสุทธิใช้ไปในกิจกรรมลงทุน	(168,248,446)	(93,074,664)	(168,248,446)	(93,074,664)
เงินสดสุทธิได้มาจากกิจกรรมลงทุน	5,412,514	100,823,505	5,412,514	100,823,505
กระแสเงินสดจากกิจกรรมจัดหาเงิน				
เงินปันผลจ่าย	(100,000,000)	(200,000,000)	(100,000,000)	(200,000,000)
เงินสดสุทธิใช้ไปในกิจกรรมจัดหาเงิน	(100,000,000)	(200,000,000)	(100,000,000)	(200,000,000)
เงินสดและรายการเทียบเท่าเงินสดเพิ่มขึ้น (ลดลง) สุทธิ	(1,233,860)	11,863,837	(1,233,860)	11,863,837
เงินสดและรายการเทียบเท่าเงินสด ณ วันต้นงวด	17,755,381	19,939,026	17,755,381	19,939,026
เงินสดและรายการเทียบเท่าเงินสด ณ วันสิ้นงวด (หมายเหตุ 4)	16,521,521	31,802,863	16,521,521	31,802,863
ข้อมูลงบกระแสเงินสดเปิดเผยเพิ่มเติม				
รายการที่ไม่ใช่เงินสดประกอบด้วย				
ผลกำไรจากการวัดมูลค่าเงินลงทุนในหลักทรัพย์เพื่อขาย - สุทธิจากภาษี	9,583,783	9,790,956	9,583,783	9,790,956

หมายเหตุประกอบงบการเงินเป็นส่วนหนึ่งของงบการเงินนี้

บริษัท ไทยรีประกันชีวิต จำกัด (มหาชน)

หมายเหตุประกอบงบการเงินระหว่างกาล

สำหรับงวดสามเดือนและหกเดือนสิ้นสุดวันที่ 30 มิถุนายน 2556

1. ข้อมูลทั่วไป

1.1 ข้อมูลบริษัทฯ

บริษัท ไทยรีประกันชีวิต จำกัด (มหาชน) (“บริษัทฯ”) จัดตั้งขึ้นเป็นบริษัทมหาชน และมีบริษัท ไทยรับประกันภัยต่อ จำกัด (มหาชน) ซึ่งเป็นบริษัทมหาชนจำกัดตามกฎหมายไทยและจดทะเบียนในตลาดหลักทรัพย์แห่งประเทศไทยเป็นผู้ถือหุ้นใหญ่ บริษัทฯ ประกอบกิจการในประเทศไทย โดยมีธุรกิจหลักคือการรับประกันชีวิตต่อ ที่อยู่อาศัยของบริษัทฯตามที่จดทะเบียนตั้งอยู่ ณ เลขที่ 48/15 ซอยรัชดาภิเษก 20 ถนนรัชดาภิเษก แขวงสามเสนนอก เขตห้วยขวาง กรุงเทพมหานคร

1.2 เกณฑ์ในการจัดทำงบการเงินระหว่างกาล

งบการเงินระหว่างกาลนี้จัดทำขึ้นตามมาตรฐานการบัญชีฉบับที่ 34 (ปรับปรุง 2552) เรื่อง งบการเงินระหว่างกาล และข้อกำหนดในประกาศคณะกรรมการกำกับและส่งเสริมการประกอบธุรกิจประกันภัย ลงวันที่ 27 พฤษภาคม 2553 โดยบริษัทฯ เลื่อนนำเสนองบการเงินระหว่างกาลแบบย่อ อย่างไรก็ตาม บริษัทฯ ได้แสดงรายการในงบแสดงฐานะการเงิน งบกำไรขาดทุน งบกำไรขาดทุนเบ็ดเสร็จ งบแสดงการเปลี่ยนแปลงส่วนของผู้ถือหุ้น และงบกระแสเงินสดในรูปแบบเช่นเดียวกับงบการเงินประจำปี

งบการเงินระหว่างกาลนี้จัดทำขึ้นเพื่อให้ข้อมูลเพิ่มเติมจากงบการเงินประจำปีที่น่าเสนอครั้งล่าสุด ดังนั้น งบการเงินระหว่างกาลจึงเน้นการให้ข้อมูลเกี่ยวกับกิจกรรม เหตุการณ์ และสถานการณ์ใหม่ๆ เพื่อไม่ให้ข้อมูลที่นำเสนอซ้ำซ้อนกับข้อมูลที่ได้รายงานไปแล้ว ผู้ใช้งบการเงินควรใช้งบการเงินระหว่างกาลนี้ควบคู่ไปกับงบการเงินประจำปีล่าสุด

งบการเงินระหว่างกาลฉบับภาษาไทยเป็นงบการเงินฉบับที่บริษัทฯ ใช้เป็นทางการตามกฎหมาย งบการเงินระหว่างกาลฉบับภาษาอังกฤษแปลมาจากงบการเงินฉบับภาษาไทยนี้



1.3 การปฏิบัติตามมาตรฐานการบัญชีใหม่ในระหว่างงวด

สภาวิชาชีพบัญชีได้ออกมาตรฐานการบัญชี มาตรฐานการรายงานทางการเงิน การตีความมาตรฐานการบัญชีและแนวปฏิบัติทางบัญชี ซึ่งมีผลบังคับใช้สำหรับรอบระยะเวลาบัญชีที่เริ่มในหรือหลังวันที่ 1 มกราคม 2556 ตามรายละเอียดข้างล่างนี้

มาตรฐานการบัญชี

ฉบับที่ 12	ภาษีเงินได้
ฉบับที่ 20 (ปรับปรุง 2552)	การบัญชีสำหรับเงินอุดหนุนจากรัฐบาล และการเปิดเผยข้อมูลเกี่ยวกับความช่วยเหลือจากรัฐบาล
ฉบับที่ 21 (ปรับปรุง 2552)	ผลกระทบจากการเปลี่ยนแปลงของอัตราแลกเปลี่ยนเงินตราต่างประเทศ

มาตรฐานการรายงานทางการเงิน

ฉบับที่ 8	ส่วนงานดำเนินงาน
-----------	------------------

การตีความมาตรฐานการบัญชี

ฉบับที่ 10	ความช่วยเหลือจากรัฐบาล - กรณีที่ไม่มีความเกี่ยวข้องอย่างเฉพาะเจาะจงกับกิจกรรมดำเนินงาน
ฉบับที่ 21	ภาษีเงินได้ - การได้รับประโยชน์จากสินทรัพย์ที่ไม่ได้คิดค่าเสื่อมราคาใหม่ที่ราคาใหม่
ฉบับที่ 25	ภาษีเงินได้ - การเปลี่ยนแปลงสถานภาพทางภาษีของกิจการหรือของผู้ถือหุ้น

แนวปฏิบัติทางบัญชีเกี่ยวกับการโอนและการรับโอนสินทรัพย์ทางการเงิน

มาตรฐานการบัญชี มาตรฐานการรายงานทางการเงิน การตีความมาตรฐานการบัญชีและแนวปฏิบัติทางบัญชีข้างต้น ไม่มีผลกระทบอย่างเป็นทางการเป็นสาระสำคัญต่องบการเงินนี้

1.4 นโยบายการบัญชีที่สำคัญ

งบการเงินระหว่างกาลนี้จัดทำขึ้น โดยใช้นโยบายการบัญชีและวิธีการคำนวณเช่นเดียวกับที่ใช้ในงบการเงินสำหรับปีสิ้นสุดวันที่ 31 ธันวาคม 2555 ยกเว้นการเปลี่ยนแปลงนโยบายการบัญชีเรื่อง เงินลงทุนในบริษัทร่วม ในการนำวิธีส่วนได้เสียมาถือปฏิบัติ

เงินลงทุนในหลักทรัพย์

เงินลงทุนในบริษัทร่วมแสดงมูลค่าตามวิธีส่วนได้เสียในงบการเงินซึ่งแสดงเงินลงทุนตามวิธีส่วนได้เสีย (เงินลงทุนในบริษัทร่วมแสดงมูลค่าตามวิธีราคาทุนในงบการเงินเฉพาะกิจการซึ่งแสดงเงินลงทุนตามวิธีราคาทุน)



2. มาตรฐานการบัญชีใหม่ที่ยังไม่มีผลบังคับใช้

สภาวิชาชีพบัญชีได้ออกประกาศสภาวิชาชีพบัญชี ซึ่งลงประกาศในราชกิจจานุเบกษาในระหว่างงวดปัจจุบัน ให้ใช้มาตรฐานการรายงานทางการเงิน การตีความมาตรฐานการบัญชีและการตีความมาตรฐานการรายงานทางการเงิน ดังต่อไปนี้

		<u>วันที่มีผลบังคับใช้</u>
มาตรฐานการรายงานทางการเงิน		
ฉบับที่ 4	สัญญาประกันภัย	1 มกราคม 2559
การตีความมาตรฐานการบัญชี		
ฉบับที่ 29	การเปิดเผยข้อมูลของข้อตกลงสัมปทานบริการ	1 มกราคม 2557
การตีความมาตรฐานการรายงานทางการเงิน		
ฉบับที่ 1	การเปลี่ยนแปลงในหนี้สินที่เกิดขึ้นจากการรี้อถอน การบูรณะ และหนี้สินที่มีลักษณะคล้ายคลึงกัน	1 มกราคม 2557
ฉบับที่ 4	การประเมินว่าข้อตกลงประกอบด้วยสัญญาเช่าหรือไม่	1 มกราคม 2557
ฉบับที่ 5	สิทธิในส่วนได้เสียจากกองทุนการรี้อถอน การบูรณะและการปรับปรุงสภาพแวดล้อม	1 มกราคม 2557
ฉบับที่ 7	การปรับปรุงย้อนหลังภายใต้มาตรฐานการบัญชีฉบับที่ 29 เรื่อง การรายงานทางการเงินในสภาพเศรษฐกิจที่มีเงินเฟ้อรุนแรง	1 มกราคม 2557
ฉบับที่ 10	งบการเงินระหว่างกาลและการด้อยค่า	1 มกราคม 2557
ฉบับที่ 12	ข้อตกลงสัมปทานบริการ	1 มกราคม 2557
ฉบับที่ 13	โปรแกรมสิทธิพิเศษแก่ลูกค้า	1 มกราคม 2557

ฝ่ายบริหารของบริษัทฯ ได้ประเมินแล้วเห็นว่ามาตรฐานการรายงานทางการเงิน การตีความมาตรฐานการบัญชีและการตีความมาตรฐานการรายงานทางการเงินข้างต้น ไม่เกี่ยวข้องกับธุรกิจของบริษัทฯ ยกเว้น มาตรฐานการรายงานทางการเงิน ฉบับที่ 4 ซึ่งอยู่ระหว่างการประเมินผลกระทบต่องบการเงินในปีที่เริ่มใช้ และยังไม่สามารถสรุปผลได้ในขณะนี้



(ยังไม่ได้ตรวจสอบ แต่สอบทานแล้ว)

3. ผลกระทบจากการเปลี่ยนแปลงนโยบายการบัญชี

ในระหว่างงวดปัจจุบัน บริษัทฯ ได้เปลี่ยนแปลงนโยบายการบัญชีที่สำคัญตามที่กล่าวในหมายเหตุประกอบงบการเงินข้อ 1.4 เนื่องจากบริษัทฯ นำมาตรฐานการบัญชี ฉบับที่ 28 (ปรับปรุง 2552) เรื่องเงินลงทุนในบริษัทร่วม ในการนำวิธีส่วนได้เสียมาถือปฏิบัติ ผลกระทบของการเปลี่ยนแปลงนโยบายการบัญชีดังกล่าวแสดงเป็นรายการแยกต่างหากในงบแสดงการเปลี่ยนแปลงส่วนของผู้ถือหุ้นจำนวนเงินของรายการปรับปรุงที่มีผลกระทบต่อรายการในงบแสดงฐานะการเงินและงบกำไรขาดทุนมีดังนี้

(หน่วย: บาท)

งบแสดงฐานะการเงิน	งบการเงิน		
	ซึ่งแสดงเงินลงทุนตามวิธีส่วนได้เสีย		
	30 มิถุนายน 2556	31 ธันวาคม 2555	1 มกราคม 2555
เงินลงทุนในบริษัทร่วมเพิ่มขึ้น	4,255,736	2,368,867	3,639,925
หนี้สินภาษีเงินได้รอตัดบัญชีเพิ่มขึ้น	425,574	236,886	418,591
กำไรสะสมที่ยังไม่ได้จัดสรรเพิ่มขึ้น	3,830,162	2,131,981	3,221,334

(หน่วย: บาท)

งบกำไรขาดทุน	งบการเงิน	
	ซึ่งแสดงเงินลงทุนตามวิธีส่วนได้เสีย	
	สำหรับงวดสามเดือน สิ้นสุดวันที่ 30 มิถุนายน 2556	สำหรับงวดสามเดือน สิ้นสุดวันที่ 30 มิถุนายน 2555
ส่วนแบ่งผลกำไรจากเงินลงทุนใน บริษัทร่วมเพิ่มขึ้น	1,618,752	1,379,748
รายได้จากการลงทุนสุทธิลดลง	1,200,000	2,400,000
ค่าใช้จ่ายภาษีเงินได้เพิ่มขึ้น (ลดลง)	41,875	(117,329)
กำไรสำหรับงวดเพิ่มขึ้น (ลดลง)	376,877	(902,923)
กำไรต่อหุ้นขั้นพื้นฐานเพิ่มขึ้น (ลดลง)	0.001	(0.002)

(ยังไม่ได้ตรวจสอบ แต่สอบทานแล้ว)

(หน่วย: บาท)

	งบการเงิน	
	ซึ่งแสดงเงินลงทุนตามวิธีส่วนได้เสีย	
	สำหรับงวดหกเดือน สิ้นสุดวันที่ 30 มิถุนายน 2556	สำหรับงวดหกเดือน สิ้นสุดวันที่ 30 มิถุนายน 2555
งบกำไรขาดทุน		
ส่วนแบ่งผลกำไรจากเงินลงทุนใน		
บริษัทร่วมเพิ่มขึ้น	3,086,869	2,541,992
รายได้จากการลงทุนสุทธิลดลง	1,200,000	2,400,000
ค่าใช้จ่ายภาษีเงินได้เพิ่มขึ้น	188,688	16,329
กำไรสำหรับงวดเพิ่มขึ้น	1,698,181	125,663
กำไรต่อหุ้นขั้นพื้นฐานเพิ่มขึ้น	0.003	0.000

4. เงินสดและรายการเทียบเท่าเงินสด

	(หน่วย: บาท)	
	30 มิถุนายน 2556	31 ธันวาคม 2555
เงินสด	3,000	3,000
เงินฝากธนาคารประเภทไม่กำหนดระยะเวลาจ่ายคืน	16,518,521	17,752,381
เงินฝากธนาคารประเภทจ่ายคืนเมื่อสิ้นกำหนดระยะเวลา	225,000,000	153,000,000
รวมเงินสดและเงินฝากสถาบันการเงิน	241,521,521	170,755,381
หัก: เงินฝากธนาคารและสถาบันการเงินอื่นที่มีระยะเวลา ครบกำหนดเกินกว่า 3 เดือนนับแต่วันที่ได้มา	(225,000,000)	(153,000,000)
เงินสดและรายการเทียบเท่าเงินสด	16,521,521	17,755,381

(ยังไม่ได้ตรวจสอบ แต่สอบทานแล้ว)

5. เบี้ยประกันภัยค้ำรับ

ณ วันที่ 30 มิถุนายน 2556 และ 31 ธันวาคม 2555 ยอดคงเหลือของเบี้ยประกันภัยค้ำรับจากการรับประกันภัยต่อโดยจำแนกอายุตามเงินต้นที่ค้างชำระนับตั้งแต่วันครบกำหนดในใบแจ้งบบัญชีแสดงได้ดังนี้

	(หน่วย: บาท)	
	30 มิถุนายน 2556	31 ธันวาคม 2555
ยังไม่ถึงกำหนดรับชำระ	3,055,905	3,125,904
เบี้ยประกันภัยค้ำรับ	3,055,905	3,125,904

6. สินทรัพย์จากการประกันภัยต่อ

	(หน่วย: บาท)	
	30 มิถุนายน 2556	31 ธันวาคม 2555
เงินวางไว้จากการประกันภัยต่อ	75,742,865	81,902,362
เงินค้ำรับเกี่ยวกับการประกันภัยต่อ	180,913,816	114,472,090
สำรองประกันภัยส่วนที่เรียกคืนจากบริษัทประกันภัยต่อ	2,882,923	2,768,448
ค่าจ้างและค่าบำเหน็จจ่ายรอดักบัญชี	67,160,960	73,086,924
สินทรัพย์จากการประกันภัยต่อ	326,700,564	272,229,824

ณ วันที่ 30 มิถุนายน 2556 และ 31 ธันวาคม 2555 ยอดคงเหลือของเงินค้ำรับเกี่ยวกับการประกันภัยต่อโดยจำแนกอายุตามเงินต้นที่ค้างชำระแสดงได้ดังนี้

	(หน่วย: บาท)	
	30 มิถุนายน 2556	31 ธันวาคม 2555
ยังไม่ถึงกำหนดรับชำระ	180,657,547	114,050,876
ค้ำรับไม่เกินระยะเวลา 12 เดือน	50,081	206,188
ค้ำรับเป็นระยะเวลา 1-2 ปี	206,188	215,026
รวมเงินค้ำรับเกี่ยวกับการประกันภัยต่อ	180,913,816	114,472,090

(ยังไม่ได้ตรวจสอบ แต่สอบทานแล้ว)

7. เงินลงทุนในหลักทรัพย์

(หน่วย: บาท)

	30 มิถุนายน 2556		31 ธันวาคม 2555	
	ราคาหุ้น/ ราคาหุ้นดัดจำหน่าย	มูลค่ายุติธรรม	ราคาหุ้น/ ราคาหุ้นดัดจำหน่าย	มูลค่ายุติธรรม
เงินลงทุนเพื่อขาย				
ตราสารทุน	31,392,910	86,718,234	31,392,910	62,989,364
หน่วยลงทุน	311,723,348	304,629,204	216,735,142	221,390,139
รวม	343,116,258	391,347,438	248,128,052	284,379,503
บวก: กำไรที่ยังไม่เกิดขึ้นจริง	48,231,180	-	36,251,451	-
รวมเงินลงทุนเพื่อขาย	391,347,438	391,347,438	284,379,503	284,379,503
เงินลงทุนที่จะถือจนครบกำหนด				
หลักทรัพย์รัฐบาลและ รัฐวิสาหกิจ	400,255,322		573,368,742	
เงินฝากธนาคาร	225,000,000		153,000,000	
รวมเงินลงทุนที่จะถือจน ครบกำหนด	625,255,322		726,368,742	
เงินลงทุนทั่วไป				
ตราสารทุน	2,105,720		2,105,720	
รวมเงินลงทุนทั่วไป	2,105,720		2,105,720	

เงินลงทุนในตราสารหนี้ ณ วันที่ 30 มิถุนายน 2556 และ 31 ธันวาคม 2555 มีระยะเวลาคงเหลือดังนี้

(หน่วย: บาท)

	30 มิถุนายน 2556			
	ครบกำหนด			
	ภายใน 1 ปี	1 - 5 ปี	เกิน 5 ปี	รวม
เงินลงทุนที่จะถือจนครบกำหนด				
หลักทรัพย์รัฐบาลและรัฐวิสาหกิจ	100,418,705	193,363,062	106,473,555	400,255,322
เงินฝากธนาคาร	225,000,000	-	-	225,000,000
รวมเงินลงทุนในตราสารหนี้	325,418,705	193,363,062	106,473,555	625,255,322

(ยังไม่ได้ตรวจสอบ แต่สอบทานแล้ว)

(หน่วย: บาท)

	31 ธันวาคม 2555			
	ครบกำหนด			
	ภายใน 1 ปี	1 - 5 ปี	เกิน 5 ปี	รวม
เงินลงทุนที่จะถือจนครบกำหนด				
หลักทรัพย์รัฐบาลและรัฐวิสาหกิจ	308,230,577	224,136,859	41,001,306	573,368,742
เงินฝากธนาคาร	105,000,000	48,000,000	-	153,000,000
รวมเงินลงทุนในตราสารหนี้	413,230,577	272,136,859	41,001,306	726,368,742

ส่วนเกินทุนจากการวัดมูลค่าเงินลงทุนในหลักทรัพย์เพื่อขาย ณ วันที่ 30 มิถุนายน 2556 และ 31 ธันวาคม 2555 ประกอบด้วย

	(หน่วย: บาท)	
	30 มิถุนายน 2556	31 ธันวาคม 2555
ส่วนเกินทุนจากการวัดมูลค่าเงินลงทุนในหลักทรัพย์เพื่อขาย	48,231,180	36,251,451
หัก: หนี้สินภาษีเงินได้รอตัดบัญชี	(9,646,236)	(7,250,290)
ส่วนเกินทุนจากการวัดมูลค่าเงินลงทุนในหลักทรัพย์เพื่อขาย - สุทธิ	38,584,944	29,001,161

บริษัทฯ ได้วางหลักทรัพย์ไว้กับนายทะเบียนตามที่กล่าวไว้ในหมายเหตุประกอบงบการเงินข้อ 20 และ 21

8. เงินลงทุนในบริษัทร่วม

8.1 รายละเอียดของบริษัทร่วม

ชื่อบริษัท	ลักษณะธุรกิจ	จัดตั้งขึ้น ในประเทศไทย	ทุนที่เรียกชำระแล้ว					
			30 มิถุนายน 2556			31 ธันวาคม 2555		
			31 ธันวาคม 2555	1 มกราคม 2555	30 มิถุนายน 2556	31 ธันวาคม 2555	1 มกราคม 2555	
บริษัท อีเอ็มซีเอส ไทย จำกัด	บริการด้านคอมพิวเตอร์ เกี่ยวกับการจัดการ ความเสียหายของ ยานพาหนะ	ไทย	พันบาท	พันบาท	พันบาท	ร้อยละ	ร้อยละ	ร้อยละ
			30,000	30,000	30,000	20.00	20.00	20.00

ชื่อบริษัท	งบบุการเงิน			งบบุการเงินเฉพาะกิจการ		
	ซึ่งแสดงเงินลงทุนตามวิธีส่วนได้เสีย			ซึ่งแสดงเงินลงทุนตามวิธีราคาทุน		
	30 มิถุนายน 2556	31 ธันวาคม 2555	1 มกราคม 2555	30 มิถุนายน 2556	31 ธันวาคม 2555	1 มกราคม 2555
บริษัท อีเอ็มซีเอส ไทย จำกัด	พันบาท	พันบาท	พันบาท	พันบาท	พันบาท	พันบาท
	10,256	8,369	9,640	6,000	6,000	6,000

(ยังไม่ได้ตรวจสอบ แต่สอบทานแล้ว)

8.2 ข้อมูลทางการเงินของบริษัทร่วม

ข้อมูลทางการเงินตามที่แสดงอยู่ในงบการเงินของบริษัทร่วม โดยสรุปมีดังนี้

ชื่อบริษัท	ทุนเรียกชำระ ณ วันที่			สินทรัพย์รวม ณ วันที่			หนี้สินรวม ณ วันที่		
							(หน่วย: พันบาท)		
	30 มิถุนายน 2556	31 ธันวาคม 2555	1 มกราคม 2555	30 มิถุนายน 2556	31 ธันวาคม 2555	1 มกราคม 2555	30 มิถุนายน 2556	31 ธันวาคม 2555	1 มกราคม 2555
บริษัท อีเอ็มซีเอส ไทย จำกัด	30,000	30,000	30,000	63,380	53,355	57,277	12,101	11,511	9,077

ชื่อบริษัท	รายได้รวมสำหรับงวดหกเดือนสิ้นสุดวันที่		กำไรสำหรับงวดหกเดือนสิ้นสุดวันที่			
					(หน่วย: พันบาท)	
	30 มิถุนายน 2556	30 มิถุนายน 2555	30 มิถุนายน 2556	30 มิถุนายน 2555		
บริษัท อีเอ็มซีเอส ไทย จำกัด	36,573	31,811	15,593	12,395		

9. ที่ดิน อาคารและอุปกรณ์

	(หน่วย: บาท)					
	เครื่องตกแต่ง และเครื่องใช้					
	ที่ดิน	อาคาร	สำนักงาน	คอมพิวเตอร์	ยานพาหนะ	รวม
มูลค่าสุทธิตามบัญชี ณ วันที่ 1 มกราคม 2556	17,640,000	27,859,089	1,700,015	152,818	2,711,034	50,062,956
ซื้อเพิ่มระหว่างงวด	-	-	350,389	24,824	-	375,213
ค่าเสื่อมราคาสำหรับงวด	-	(767,071)	(283,650)	(41,367)	(298,388)	(1,390,476)
มูลค่าสุทธิตามบัญชี ณ วันที่ 30 มิถุนายน 2556	17,640,000	27,092,018	1,766,754	136,275	2,412,646	49,047,693

10. เจ้าหนี้บริษัทประกันภัยต่อ

	(หน่วย: บาท)	
	30 มิถุนายน 2556	31 ธันวาคม 2555
	เบี้ยประกันภัยค้ำจ่าย	1,420,607
เงินค้ำจ่ายเกี่ยวกับการประกันภัยต่อ	151,492,958	174,987,456
ค่าจ้างและบำเหน็จรับรองตัดบัญชี	41,165	34,747
รวมเจ้าหนี้บริษัทประกันภัยต่อ	152,954,730	179,202,338

(ยังไม่ได้ตรวจสอบ แต่สอบทานแล้ว)

11. สำรองค่าสินไหมทดแทนและค่าสินไหมทดแทนค้างจ่าย

(หน่วย: บาท)

	30 มิถุนายน 2556	31 ธันวาคม 2555
ยอดคงเหลือต้นงวด	25,113,983	13,296,914
ค่าสินไหมทดแทนและค่าใช้จ่ายในการจัดการค่าสินไหม ทดแทนที่เกิดขึ้นระหว่างงวด	237,956,825	379,896,131
ค่าสินไหมทดแทนและค่าใช้จ่ายในการจัดการค่าสินไหม ทดแทนจ่ายระหว่างงวด	(230,477,281)	(368,079,062)
ยอดคงเหลือปลายงวด	32,593,527	25,113,983

12. สำรองเบี้ยประกันภัย

12.1 สำรองเบี้ยประกันภัยที่ยังไม่ถึงเป็นรายได้


(หน่วย: บาท)

	30 มิถุนายน 2556	31 ธันวาคม 2555
ยอดคงเหลือต้นงวด	366,608,424	280,498,912
เบี้ยประกันภัยรับสำหรับงวด	608,943,453	1,144,948,062
เบี้ยประกันภัยที่ถือเป็นรายได้ในงวดนี้	(615,388,763)	(1,058,838,550)
ยอดคงเหลือปลายงวด	360,163,114	366,608,424

12.2 สำรองความเสียหายที่ยังไม่สิ้นสุด

(หน่วย: บาท)

	30 มิถุนายน 2556	31 ธันวาคม 2555
ยอดคงเหลือต้นงวด	133,801,409	82,839,982
ประมาณการค่าสินไหมที่จะเกิดขึ้นในงวดนี้	168,069,470	286,500,872
ความเสียหายที่หมดสิ้นไปแล้วในงวดนี้	(169,711,660)	(235,539,445)
ยอดคงเหลือปลายงวด	132,159,219	133,801,409




13. การรายงานข้อมูลตามประเภทการรับประกันภัย

ข้อมูลตามการรับประกันภัยสำหรับงวดสามเดือนสิ้นสุดวันที่ 30 มิถุนายน 2556 สามารถแยกตามประเภทการรับประกันภัยได้ดังนี้

(หน่วย: บาท)

	ผลิตภัณฑ์ประกัน		รวม
	ชีวิตประเภท ดั้งเดิม - แบบไม่มี ส่วนร่วมใน เงินปันผล	ประกันภัย อุบัติเหตุส่วนบุคคล	
รายได้จากการรับประกันภัย			
เบี้ยประกันภัยรับ	295,734,336	67,250,326	362,984,662
หัก: เบี้ยประกันภัยต่อ	(4,145,796)	(19,865)	(4,165,661)
เบี้ยประกันภัยรับสุทธิ	291,588,540	67,230,461	358,819,001
หัก: สำรองเบี้ยประกันภัยที่ยังไม่ถึงเป็นรายได้	(26,606,938)	(14,502,616)	(41,109,554)
เบี้ยประกันภัยที่ถือเป็นรายได้	264,981,602	52,727,845	317,709,447
รายได้ค่าจ้างและค่าบำเหน็จ	1,854,223	34	1,854,257
รวมรายได้จากการรับประกันภัย	266,835,825	52,727,879	319,563,704
ค่าใช้จ่ายในการรับประกันภัย			
ค่าสินไหมทดแทนและค่าใช้จ่าย			
ในการจัดการค่าสินไหมทดแทน	117,596,753	31,581,336	149,178,089
ค่าจ้างและค่าบำเหน็จ	64,468,060	13,981,903	78,449,963
ค่าใช้จ่ายในการรับประกันภัยอื่น	2,413,230	511,011	2,924,241
รวมค่าใช้จ่ายในการรับประกันภัย	184,478,043	46,074,250	230,552,293



(ยังไม่ได้ตรวจสอบ แต่สอบทานแล้ว)

ข้อมูลตามการรับประกันภัยสำหรับงวดสามเดือนสิ้นสุดวันที่ 30 มิถุนายน 2555 สามารถแยกตามประเภทการรับประกันภัยได้ดังนี้

(หน่วย: บาท)

ผลิตภัณฑ์ประกัน ชีวิตประเภท คั้งเดิม - แบบไม่มี ส่วนร่วมใน เงินปันผล	ชีวิตประเภท		
	ประกันภัย อุบัติเหตุส่วน	รวม	
รายได้จากการรับประกันภัย			
เบี้ยประกันภัยรับ	216,810,847	48,029,440	264,840,287
หัก: เบี้ยประกันภัยต่อ	(2,619,135)	(13,500)	(2,632,635)
เบี้ยประกันภัยรับสุทธิ	214,191,712	48,015,940	262,207,652
หัก: สำรองเบี้ยประกันภัยที่ยังไม่ถึงเป็นรายได้	(16,792,251)	(392,110)	(17,184,361)
เบี้ยประกันภัยที่ถือเป็นรายได้	197,399,461	47,623,830	245,023,291
รายได้ค่าจ้างและค่าบำเหน็จ	1,617,006	11	1,617,017
รวมรายได้จากการรับประกันภัย	199,016,467	47,623,841	246,640,308
ค่าใช้จ่ายในการรับประกันภัย			
ค่าสินไหมทดแทนและค่าใช้จ่าย ในการจัดการค่าสินไหมทดแทน	73,664,096	19,552,326	93,216,422
ค่าจ้างและค่าบำเหน็จ	73,096,470	18,352,512	91,448,982
ค่าใช้จ่ายในการรับประกันภัยอื่น	2,851,231	646,703	3,497,934
รวมค่าใช้จ่ายในการรับประกันภัย	149,611,797	38,551,541	188,163,338

(ยังไม่ได้ตรวจสอบ แต่สอบทานแล้ว)

ข้อมูลตามการรับประกันภัยสำหรับงวดหกเดือนสิ้นสุดวันที่ 30 มิถุนายน 2556 สามารถแยกตามประเภทการรับประกันภัยได้ดังนี้

(หน่วย: บาท)

	ผลิตภัณฑ์ประกัน		รวม
	ชีวิตประเภท	ประกันภัย	
	ดั้งเดิม - แบบ ไม่มี	อุบัติเหตุส่วนบุคคล	
	ส่วนร่วมในเงินปันผล	อุบัติเหตุส่วนบุคคล	
รายได้จากการรับประกันภัย			
เบี้ยประกันภัยรับ	509,438,822	99,504,631	608,943,453
หัก: เบี้ยประกันภัยต่อ	(6,663,579)	(36,722)	(6,700,301)
เบี้ยประกันภัยรับสุทธิ	502,775,243	99,467,909	602,243,152
บวก: สำรองเบี้ยประกันภัยที่ยังไม่ถึงเป็นรายได้	648,782	5,911,003	6,559,785
เบี้ยประกันภัยที่ถือเป็นรายได้	503,424,025	105,378,912	608,802,937
รายได้ค่าจ้างและค่าบำเหน็จ	2,642,834	44	2,642,878
รวมรายได้จากการรับประกันภัย	506,066,859	105,378,956	611,445,815
ค่าใช้จ่ายในการรับประกันภัย			
ค่าสินไหมทดแทนและค่าใช้จ่าย			
ในการจัดการค่าสินไหมทดแทน	172,933,997	64,276,710	237,210,707
ค่าจ้างและค่าบำเหน็จ	127,533,941	31,306,764	158,840,705
ค่าใช้จ่ายในการรับประกันภัยอื่น	4,214,820	754,449	4,969,269
รวมค่าใช้จ่ายในการรับประกันภัย	304,682,758	96,337,923	401,020,681

(ยังไม่ได้ตรวจสอบ แต่สอบทานแล้ว)

ข้อมูลตามการรับประกันภัยสำหรับงวดหกเดือนสิ้นสุดวันที่ 30 มิถุนายน 2555 สามารถแยกตามประเภทการรับประกันภัยได้ดังนี้

(หน่วย: บาท)

ผลิทธิภัพประกัน ชีวิตประเภท	ประกันภัย		
	คั้งเคิม - แบบ ไมมี ส่วนร่วมใน เงินปีนผล	อุปัติเหตุส่วน บุคคล รวม	
รายได้จากการรับประกันภัย			
เบียประกันภัยรับ	387,467,745	94,102,481	481,570,226
หัก: เบียประกันภัยต่อ	(10,042,319)	(33,005)	(10,075,324)
เบียประกันภัยรับสุทธิ	377,425,426	94,069,476	471,494,902
บวก (หัก): สำรองเบียประกันภัยที่ยังไม่ถือเป็นรายได้	(3,855,654)	547,725	(3,307,929)
เบียประกันภัยที่ถือเป็นรายได้	373,569,772	94,617,201	468,186,973
รายได้ค่าจ้างและค่าบวหนี้	4,718,243	28	4,718,271
รวมรายได้จากการรับประกันภัย	378,288,015	94,617,229	472,905,244
ค่าใช้จ่ายในการรับประกันภัย			
ค่าสินไหมทดแทนและค่าใช้จ่าย ในการจัดการค่าสินไหมทดแทน	114,964,705	43,515,410	158,480,115
ค่าจ้างและค่าบวหนี้	140,435,077	33,809,756	174,244,833
ค่าใช้จ่ายในการรับประกันภัยอื่น	5,561,717	1,350,748	6,912,465
รวมค่าใช้จ่ายในการรับประกันภัย	260,961,499	78,675,914	339,637,413

14. ค่าใช้จ่ายในการดำเนินงาน

(หน่วย: บาท)

	สำหรับงวดสามเดือนสิ้นสุด วันที่ 30 มิถุนายน		สำหรับงวดหกเดือนสิ้นสุด วันที่ 30 มิถุนายน	
	2556	2555	2556	2555
ค่าใช้จ่ายพนักงานที่ไม่ใช่ค่าใช้จ่ายการรับ ประกันภัยและการจัดการค่าสินไหมทดแทน	4,345,209	1,418,400	7,650,233	2,789,608
ค่าใช้จ่ายเกี่ยวกับอาคารสถานที่และอุปกรณ์ที่ ไม่ใช่ค่าใช้จ่ายการรับประกันภัย	982,291	983,495	1,955,434	1,950,499
ค่าภาษีอากร	32,870	58,747	68,301	63,959
ค่าใช้จ่ายในการดำเนินงานอื่น	4,974,345	2,878,648	8,166,435	5,050,070
รวมค่าใช้จ่ายในการดำเนินงาน	10,334,715	5,339,290	17,840,403	9,854,136

15. รายการธุรกิจกับกิจการที่เกี่ยวข้องกัน

ในการพิจารณาความสัมพันธ์ระหว่างกิจการที่เกี่ยวข้องกันแต่ละรายการบริษัทฯ คำนึงถึงเนื้อหาของความสัมพันธ์มากกว่ารูปแบบทางกฎหมาย

ลักษณะความสัมพันธ์ระหว่างบริษัทฯ กับกิจการที่เกี่ยวข้องกันสามารถสรุปได้ดังนี้

รายชื่อกิจการที่เกี่ยวข้องกัน	ความสัมพันธ์กับบริษัทฯ
บริษัท ไทยรับประกันภัยต่อ จำกัด (มหาชน)	บริษัทใหญ่
บริษัท กรุงเทพประกันภัย จำกัด (มหาชน)	การมีกรรมกรร่วมกันและการถือหุ้น
บริษัท กรุงเทพประกันชีวิต จำกัด (มหาชน)	การมีกรรมกรร่วมกันและการถือหุ้น
บริษัท เมืองไทยประกันชีวิต จำกัด (มหาชน)	การมีกรรมกรร่วมกันและการถือหุ้น
บริษัท ไทยประกันชีวิต จำกัด (มหาชน)	การมีกรรมกรร่วมกัน

ในระหว่างงวดสามเดือนและหกเดือนสิ้นสุดวันที่ 30 มิถุนายน 2556 และ 2555 บริษัทฯ มีรายการธุรกิจที่สำคัญกับบริษัทใหญ่และกิจการที่เกี่ยวข้องกัน ทั้งนี้ รายการธุรกิจดังกล่าวเป็นไปตามปกติธุรกิจซึ่งเป็นไปตามเงื่อนไขที่ตกลงร่วมกันระหว่างบริษัทฯ และกิจการเหล่านั้น โดยสามารถสรุปรายการที่สำคัญได้ดังนี้

(หน่วย: พันบาท)

	สำหรับงวดสามเดือนสิ้นสุด		สำหรับงวดหกเดือนสิ้นสุด	
	วันที่ 30 มิถุนายน		วันที่ 30 มิถุนายน	
	2556	2555	2556	2555
รายการธุรกิจกับบริษัทใหญ่				
(แสดงรวมอยู่ในค่าใช้จ่ายในการดำเนินงาน)				
ค่าบริการจ่าย	472	1,582	944	2,587
รายการธุรกิจกับกิจการที่เกี่ยวข้องกัน				
เบี้ยประกันภัยต่อรับ	172,900	94,783	324,762	194,646
เงินปันผลรับ	593	593	1,402	1,402
ค่าสินไหมทดแทนรับคืน	139	62	347	144
เบี้ยประกันภัยต่อช่วง	1,072	487	1,434	927
ค่าสินไหมทดแทนจ่าย	44,434	17,395	83,867	40,861

(ยังไม่ได้ตรวจสอบ แต่สอบทานแล้ว)

ในระหว่างงวดสามเดือนและหกเดือนสิ้นสุดวันที่ 30 มิถุนายน 2556 และ 2555 บริษัทฯ มีคำบ่าเหน็จรับและบ่าเหน็จจ่ายตามที่ปรากฏในสัญญาประกันภัยต่อกับกิจการที่เกี่ยวข้องกัน ดังนี้

(หน่วย: พันบาท)

	สำหรับงวดสามเดือนสิ้นสุดวันที่ 30 มิถุนายน		สำหรับงวดหกเดือนสิ้นสุดวันที่ 30 มิถุนายน	
	2556	2555	2556	2555
คำบ่าเหน็จรับ	169	130	532	249
คำบ่าเหน็จจ่าย	73,088	55,994	118,264	92,669

นโยบายราคาของค่าบริการจ่ายใช้ราคาทุน นโยบายราคาของเบี้ยประกันภัยต่อรับและเบี้ยประกันภัยต่อช่วง คำบ่าเหน็จรับและคำบ่าเหน็จจ่ายใช้ราคาเป็นปกติทางการค้าของการประกันต่อของการประกันชีวิตและสัญญาประกันต่อที่บริษัทประกันทั้งหลายคิดคำนวณระหว่างกัน คำสินไหมทดแทนจ่ายและคำสินไหมทดแทนรับคืนใช้อัตราส่วนตามที่ระบุไว้ในสัญญาประกันภัยในแต่ละสัญญาส่วนเงินปันผลรับจะใช้ตามที่ประกาศจ่าย

บริษัทฯ มียอดคงเหลือที่มีสาระสำคัญของสินทรัพย์และหนี้สินที่เกี่ยวข้องกับบริษัทใหญ่และกิจการที่เกี่ยวข้องกันดังนี้

(หน่วย: บาท)

	30 มิถุนายน 2556	31 ธันวาคม 2555
หนี้สินอื่น		
บริษัท ไทยรับประกันภัยต่อ จำกัด (มหาชน)	157,290	159,699
เงินลงทุนในหลักทรัพย์ - หุ้นทุน		
บริษัท กรุงเทพประกันภัย จำกัด (มหาชน)	86,718,234	62,989,364
เงินค้างรับ (ค้างจ่าย) เกี่ยวกับการประกันภัยต่อ		
บริษัท กรุงเทพประกันชีวิต จำกัด (มหาชน)	8,698,276	(29,666,242)
บริษัท เมืองไทยประกันชีวิต จำกัด (มหาชน)	35,692,833	6,751,868
บริษัท ไทยประกันชีวิต จำกัด (มหาชน)	272,245	(2,043,280)
	44,663,354	(24,957,654)

ค่าตอบแทนกรรมการและผู้บริหาร

ในระหว่างงวดหกเดือนสิ้นสุดวันที่ 30 มิถุนายน 2556 และ 2555 บริษัทฯ มีค่าใช้จ่ายสำหรับเงินเดือน โบนัส ค่าเบี้ยประชุมและผลประโยชน์หลังจากออกจากงานของกรรมการและผู้บริหารเป็นจำนวนเงิน 10.4 ล้านบาท และ 5.5 ล้านบาท ตามลำดับ

16. ภาษีเงินได้

ค่าใช้จ่ายภาษีเงินได้สำหรับงวดหกเดือนสิ้นสุดวันที่ 30 มิถุนายน 2556 และ 2555 สรุปได้ดังนี้

(หน่วย: พันบาท)


งบการเงินซึ่งแสดงเงินลงทุน
ตามวิธีส่วนได้เสีย

	2556	2555
ภาษีเงินได้ปัจจุบัน:		
ภาษีเงินได้นิติบุคคลสำหรับงวด	30,394	35,552
ภาษีเงินได้รอการตัดบัญชี:		
ภาษีเงินได้รอการตัดบัญชีจากการเกิดผลแตกต่างชั่วคราว และการกลับรายการผลแตกต่างชั่วคราว	12,731	(3,047)
ค่าใช้จ่ายภาษีเงินได้ที่แสดงอยู่ในงบกำไรขาดทุน	43,125	32,505

(หน่วย: พันบาท)

งบการเงินเฉพาะกิจการ
ซึ่งแสดงเงินลงทุนตามวิธีราคาทุน

	2556	2555
ภาษีเงินได้ปัจจุบัน:		
ภาษีเงินได้นิติบุคคลสำหรับงวด	30,394	35,552
ภาษีเงินได้รอการตัดบัญชี:		
ภาษีเงินได้รอการตัดบัญชีจากการเกิดผลแตกต่างชั่วคราว และการกลับรายการผลแตกต่างชั่วคราว	12,543	(3,063)
ค่าใช้จ่ายภาษีเงินได้ที่แสดงอยู่ในงบกำไรขาดทุน	42,937	32,489



(ยังไม่ได้ตรวจสอบ แต่สอบทานแล้ว)

จำนวนภาษีเงินได้ที่เกี่ยวข้องกับส่วนประกอบแต่ละส่วนของกำไรขาดทุนเบ็ดเสร็จอื่นสำหรับงวดหกเดือนสิ้นสุดวันที่ 30 มิถุนายน 2556 และ 2555 สรุปได้ดังนี้

(หน่วย: พันบาท)

	งบการเงินซึ่งแสดงเงินลงทุน ตามวิธีส่วนได้เสีย	
	2556	2555
ภาษีเงินได้รอการตัดบัญชีที่เกี่ยวข้องกับกำไร จากการวัดมูลค่าเงินลงทุนเพื่อขาย	2,396	2,925
	<u>2,396</u>	<u>2,925</u>

(หน่วย: พันบาท)

	งบการเงินเฉพาะกิจการ ซึ่งแสดงเงินลงทุนตามวิธีราคาทุน	
	2556	2555
ภาษีเงินได้รอการตัดบัญชีที่เกี่ยวข้องกับกำไร จากการวัดมูลค่าเงินลงทุนเพื่อขาย	2,396	2,925
	<u>2,396</u>	<u>2,925</u>

รายการกระทบยอดจำนวนเงินระหว่างค่าใช้จ่ายภาษีเงินได้กับผลคูณของกำไรทางบัญชีกับอัตราภาษีที่ใช้สำหรับงวดหกเดือนสิ้นสุดวันที่ 30 มิถุนายน 2556 และ 2555 สามารถแสดงได้ดังนี้

(หน่วย: พันบาท)

	งบการเงินซึ่งแสดงเงินลงทุน ตามวิธีส่วนได้เสีย	
	2556	2555
กำไรทางบัญชีก่อนภาษีเงินได้นิติบุคคล	227,039	148,424
อัตราภาษีเงินได้นิติบุคคล	20%	23%
กำไรทางบัญชีก่อนภาษีเงินได้นิติบุคคลคูณอัตราภาษี	45,408	34,138
ผลกระทบทางภาษีสำหรับค่าใช้จ่ายและรายได้ต้องห้าม	(2,283)	(1,633)
ค่าใช้จ่ายภาษีเงินได้ที่แสดงอยู่ในงบกำไรขาดทุน	<u>43,125</u>	<u>32,505</u>

(ยังไม่ได้ตรวจสอบ แต่สอบทานแล้ว)

(หน่วย: พันบาท)

	งบการเงินเฉพาะกิจการ ซึ่งแสดงเงินลงทุนตามวิธีราคาทุน	
	2556	2555
กำไรทางบัญชีก่อนภาษีเงินได้นิติบุคคล	225,152	148,282
อัตราภาษีเงินได้นิติบุคคล	20%	23%
กำไรทางบัญชีก่อนภาษีเงินได้นิติบุคคลคูณอัตราภาษี	45,030	34,105
ผลกระทบทางภาษีสำหรับค่าใช้จ่ายและรายได้ต้องห้าม	(2,093)	(1,616)
ค่าใช้จ่ายภาษีเงินได้ที่แสดงอยู่ในงบกำไรขาดทุน	42,937	32,489

ส่วนประกอบของสินทรัพย์ภาษีเงินได้รอการตัดบัญชีและหนี้สินภาษีเงินได้รอการตัดบัญชี ณ วันที่ 30 มิถุนายน 2556 31 ธันวาคม 2555 และ 1 มกราคม 2555 ประกอบด้วยรายการดังต่อไปนี้

(หน่วย: พันบาท)

	งบการเงินซึ่งแสดงเงินลงทุน ตามวิธีส่วนได้เสีย		
	30 มิถุนายน 2556	31 ธันวาคม 2555	1 มกราคม 2555
สินทรัพย์ภาษีเงินได้รอตัดบัญชี			
สำรองค่าสินไหมทดแทน	6,519	5,023	3,058
หนี้สินค่าบำเหน็จจากการรับประกันภัยต่อ	14,514	30,024	15,528
ค่าจ้างและค่าบำเหน็จรับรอตัดบัญชี	8	7	12
ผลต่างของส่วนเกิน/ส่วนต่ำกว่ามูลค่าตราสาร หนี้ตามอัตราดอกเบี้ยที่แท้จริงกับดอกเบี้ยรับ	215	-	-
ขาดทุนที่ยังไม่เกิดขึ้นจากการเปลี่ยนแปลง มูลค่าเงินลงทุน - เงินลงทุนเพื่อขาย	-	-	270
อื่น ๆ	3,115	3,476	2,397
	24,371	38,530	21,265

(ยังไม่ได้ตรวจสอบ แต่สอบทานแล้ว)

(หน่วย: พันบาท)

งบการเงินซึ่งแสดงเงินลงทุน
ตามวิธีส่วนได้เสีย

	30 มิถุนายน 2556	31 ธันวาคม 2555	1 มกราคม 2555
หนี้สินภาษีเงินได้รอตัดบัญชี			
กำไรที่ยังไม่เกิดขึ้นจากการเปลี่ยนแปลง			
มูลค่าของเงินลงทุน - เงินลงทุนเพื่อขาย	9,646	7,250	-
ผลต่างของส่วนเกิน/ส่วนต่ำกว่ามูลค่าตราสารหนี้			
ตามอัตราดอกเบี้ยที่แท้จริงกับดอกเบี้ยรับ	-	431	330
ค่าจ้างและค่าบำเหน็จจ่ายรอตัดบัญชี	13,432	14,617	13,838
ส่วนแบ่งผลกำไรจากเงินลงทุนในบริษัทร่วม	426	237	419
อื่น ๆ	2	2	3
	<u>23,506</u>	<u>22,537</u>	<u>14,590</u>

(หน่วย: พันบาท)

งบการเงินเฉพาะกิจการ

ซึ่งแสดงเงินลงทุนตามวิธีราคาทุน

	30 มิถุนายน 2556	31 ธันวาคม 2555	1 มกราคม 2555
สินทรัพย์ภาษีเงินได้รอตัดบัญชี			
สำรองค่าสินไหมทดแทน	6,519	5,023	3,058
หนี้สินค่าบำเหน็จจากการรับประกันภัยต่อ	14,514	30,024	15,528
ค่าจ้างและค่าบำเหน็จจ่ายรอตัดบัญชี	8	7	12
ผลต่างของส่วนเกิน/ส่วนต่ำกว่ามูลค่าตราสารหนี้			
ตามอัตราดอกเบี้ยที่แท้จริงกับดอกเบี้ยรับ	215	-	-
ขาดทุนที่ยังไม่เกิดขึ้นจากการเปลี่ยนแปลง			
มูลค่าเงินลงทุน - เงินลงทุนเพื่อขาย	-	-	270
อื่น ๆ	3,115	3,476	2,397
	<u>24,371</u>	<u>38,530</u>	<u>21,265</u>

หนี้สินภาษีเงินได้รอตัดบัญชี

กำไรที่ยังไม่เกิดขึ้นจากการเปลี่ยนแปลง

มูลค่าของเงินลงทุน - เงินลงทุนเพื่อขาย	9,646	7,250	-
ผลต่างของส่วนเกิน/ส่วนต่ำกว่ามูลค่าตราสารหนี้			
ตามอัตราดอกเบี้ยที่แท้จริงกับดอกเบี้ยรับ	-	431	330
ค่าจ้างและค่าบำเหน็จจ่ายรอตัดบัญชี	13,432	14,617	13,838
อื่น ๆ	2	2	3
	<u>23,080</u>	<u>22,300</u>	<u>14,171</u>

(ยังไม่ได้ตรวจสอบ แต่สอบทานแล้ว)

ในเดือนตุลาคม 2554 คณะรัฐมนตรีได้มีมติให้ปรับลดอัตราภาษีเงินได้นิติบุคคลจากอัตราร้อยละ 30 เป็นร้อยละ 23 ในปี 2555 และเป็นร้อยละ 20 ตั้งแต่ปี 2556 เป็นต้นไป และในเดือนธันวาคม 2554 ได้มีพระราชกฤษฎีกาประกาศลดอัตราภาษีเงินได้นิติบุคคลเพื่อให้เป็นไปตามมติคณะรัฐมนตรีดังกล่าว สำหรับปี 2555-2557 บริษัทฯ ได้สะท้อนผลกระทบของการเปลี่ยนแปลงอัตราภาษีดังกล่าวในการคำนวณภาษีเงินได้รอการตัดบัญชีตามที่แสดงไว้ข้างต้นแล้ว

17. ทุนเรือนหุ้น

เมื่อวันที่ 24 ธันวาคม 2555 ที่ประชุมวิสามัญผู้ถือหุ้นของบริษัทฯ ครั้งที่ 2/2555 มีมติอนุมัติรายการดังต่อไปนี้

1. อนุมัติการเปลี่ยนแปลงมูลค่าหุ้นที่ตราไว้โดยลดมูลค่าหุ้นที่ตราไว้จากหุ้นเดิมหุ้นละ 10 บาท เป็นหุ้นละ 1 บาท ทำให้จำนวนหุ้นสามัญของบริษัทฯ เพิ่มจากเดิม 50 ล้านหุ้น เป็น 500 ล้านหุ้น
2. อนุมัติการเพิ่มทุนจดทะเบียนของบริษัทฯ จำนวน 100 ล้านบาท จากเดิมทุนจดทะเบียน 500 ล้านบาท เป็นทุนจดทะเบียนใหม่ 600 ล้านบาท โดยการออกหุ้นสามัญเพิ่มทุนจำนวน 100 ล้านหุ้น มูลค่าที่ตราไว้หุ้นละ 1 บาท

บริษัทฯ จดทะเบียนการเปลี่ยนแปลงมูลค่าหุ้นจากหุ้นเดิมหุ้นละ 10 บาท เป็นหุ้นละ 1 บาท และเปลี่ยนแปลงทุนจดทะเบียนจาก 500 ล้านบาท เป็นทุนจดทะเบียนใหม่ 600 ล้านบาท กับกระทรวงพาณิชย์เมื่อวันที่ 16 มกราคม 2556

18. สำรองตามกฎหมาย

ตามบทบัญญัติแห่งประมวลกฎหมายแพ่งและพาณิชย์ บริษัทฯ ต้องจัดสรรทุนสำรองไม่น้อยกว่าร้อยละ 5 ของจำนวนผลกำไรซึ่งบริษัทฯ ทำมาหาได้ทุกคราวที่จ่ายเงินปันผลจนกว่าทุนสำรองนั้นจะมีจำนวนไม่น้อยกว่าร้อยละ 10 ของจำนวนทุนของบริษัทฯ สำรองตามกฎหมายดังกล่าวไม่สามารถนำไปจ่ายเงินปันผลได้

เมื่อวันที่ 24 เมษายน 2556 ที่ประชุมสามัญผู้ถือหุ้นของบริษัทฯ ได้มีมติอนุมัติให้จัดสรรกำไรสุทธิเป็นสำรองตามกฎหมายจำนวน 10,000,000 บาท



19. เงินปันผลจ่าย

บริษัทฯ ประกาศจ่ายเงินปันผลในระหว่างงวด 2556 และ 2555 ประกอบด้วย

	อนุมัติโดย	เงินปันผล	
		รวมเงินปันผล (ล้านบาท)	ต่อหุ้น (บาท)
เงินปันผลประจำปีจากกำไร สุทธิสำหรับปี 2555 งวดสุดท้าย	ที่ประชุมสามัญประจำปีผู้ถือ หุ้นวันที่ 24 เมษายน 2556	100.0	0.20
รวมเงินปันผลจ่ายในงวดไตรมาสที่ 2 ปี 2556		100.0	0.20
เงินปันผลประจำปีจากกำไร สุทธิสำหรับปี 2554	ที่ประชุมสามัญประจำปีผู้ถือ หุ้นวันที่ 25 เมษายน 2555	200.0	0.40
รวมเงินปันผลจ่ายในงวดไตรมาสที่ 2 ปี 2555		200.0	0.40

20. หลักทรัพย์ประกันวงไว้กับนายทะเบียน

ณ วันที่ 30 มิถุนายน 2556 และ 31 ธันวาคม 2555 บริษัทฯ ได้วางหลักทรัพย์ประกันไว้กับนายทะเบียนตามพระราชบัญญัติประกันชีวิตดังนี้

(หน่วย: ล้านบาท)


	30 มิถุนายน 2556		31 ธันวาคม 2555	
	ราคาทุน	มูลค่ายุติธรรม	ราคาทุน	มูลค่ายุติธรรม
พันธบัตรโครงการหรือรัฐวิสาหกิจ	20.0	20.1	20.0	20.3
รวม	20.0	20.1	20.0	20.3

21. ทรัพย์สินที่จัดสรรไว้เป็นเงินสำรองวงไว้กับนายทะเบียน

ณ วันที่ 30 มิถุนายน 2556 และ 31 ธันวาคม 2555 บริษัทฯ ได้วางหลักทรัพย์ไว้เป็นเงินสำรองประกันภัยกับนายทะเบียนตามพระราชบัญญัติประกันชีวิตดังต่อไปนี้

(หน่วย: ล้านบาท)

	30 มิถุนายน 2556		31 ธันวาคม 2555	
	ราคาทุน	มูลค่ายุติธรรม	ราคาทุน	มูลค่ายุติธรรม
พันธบัตรโครงการหรือรัฐวิสาหกิจ	81.0	82.1	81.0	82.4
รวม	81.0	82.1	81.0	82.4



22. ส่วนงานดำเนินงาน

บริษัทฯ จำแนกส่วนงานดำเนินงานออกเป็น 2 ส่วน ประกอบด้วย ผลิตภัณฑ์ประกันชีวิตประเภทดั้งเดิม และผลิตภัณฑ์ประกันชีวิตประเภทร่วมกันพัฒนา การแยกส่วนงานดังกล่าวแตกต่างกันด้วยรูปแบบของผลิตภัณฑ์ประกันชีวิตที่พัฒนาตามรูปแบบดั้งเดิมที่มีอยู่ในตลาดกับผลิตภัณฑ์ประกันชีวิตที่บริษัทฯ ได้เข้าไปเป็นผู้นำเสนอและร่วมกับบริษัทประกันชีวิตอื่นเพื่อคิดค้นและพัฒนากรรมวิธีประเภทใหม่ที่คาดว่าจะเป็นที่ต้องการของตลาด โดยได้จัดทำแผนการตลาด รวมถึงหาช่องทางการตลาดด้วย

ผู้มีอำนาจตัดสินใจสูงสุดสอบทานผลการดำเนินงานของแต่ละส่วนงานแยกจากกันเพื่อวัตถุประสงค์ในการตัดสินใจและการประเมินผลการดำเนินงาน บริษัทฯ ประเมินผลการดำเนินงานตามส่วนงานโดยพิจารณาจากกำไรหรือขาดทุนจากการดำเนินงานซึ่งวัดมูลค่า โดยใช้เกณฑ์เดียวกับที่ใช้ในการวัดกำไรหรือขาดทุนจากการดำเนินงานในงบการเงิน อย่างไรก็ตาม สำหรับสินทรัพย์และหนี้สิน บริษัทฯ พิจารณาโดยใช้เกณฑ์เดียวกับงบการเงิน ซึ่งไม่ได้พิจารณาแยกตามส่วนงาน



(ยังไม่ได้ตรวจสอบ แต่สอบทานแล้ว)

ข้อมูลตามส่วนงานดำเนินงานสำหรับงวดสามเดือนสิ้นสุดวันที่ 30 มิถุนายน 2556 สามารถแยกตามประเภทการรับประกันภัยได้ดังนี้

(หน่วย: บาท)

	ผลิตภัณฑ์ประกัน ชีวิตประเภท ดั้งเดิม	ผลิตภัณฑ์ประกัน ชีวิตประเภท ร่วมกันพัฒนา	รวม
รายได้จากการรับประกันภัย			
เบี้ยประกันภัยต่อรับ	241,040,717	121,943,945	362,984,662
หัก: เบี้ยประกันภัยต่อช่วง	(4,165,661)	-	(4,165,661)
เบี้ยประกันภัยต่อรับสุทธิ	236,875,056	121,943,945	358,819,001
หัก: สำรองเบี้ยประกันภัยที่ยังไม่ถือเป็นรายได้	(25,752,949)	(15,356,605)	(41,109,554)
เบี้ยประกันภัยที่ถือเป็นรายได้	211,122,107	106,587,340	317,709,447
ค่าใช้จ่ายในการรับประกันภัย			
ค่าสินไหมทดแทนและค่าใช้จ่าย			
ในการจัดการค่าสินไหมทดแทน	108,653,242	40,524,847	149,178,089
ค่าจ้างและค่าบำเหน็จสุทธิ	55,651,197	20,944,509	76,595,706
ค่าใช้จ่ายในการรับประกันภัยอื่น	1,833,321	1,090,920	2,924,241
รวมค่าใช้จ่ายในการรับประกันภัย	166,137,760	62,560,276	228,698,036
กำไรจากการรับประกันภัยต่อ	44,984,347	44,027,064	89,011,411
ค่าใช้จ่ายในการดำเนินงาน			(10,998,800)
กำไรจากการดำเนินงาน			78,012,611
รายได้จากการลงทุน			13,187,904
รายได้อื่น			445,551
กำไรก่อนภาษีเงินได้			91,646,066
ค่าใช้จ่ายภาษีเงินได้			(17,611,914)
กำไรสำหรับงวด			74,034,152

ในระหว่างงวดสามเดือนสิ้นสุดวันที่ 30 มิถุนายน 2556 บริษัทฯ มีรายได้เบี้ยประกันภัยต่อรับสุทธิจากบริษัทประกันชีวิตรายใหญ่สี่รายเป็นจำนวนรวมประมาณ 303 ล้านบาท จากเบี้ยประกันภัยต่อรับสุทธิรวมของบริษัทฯ

(ยังไม่ได้ตรวจสอบ แต่สอบทานแล้ว)

ข้อมูลตามส่วนงานดำเนินงานสำหรับงวดสามเดือนสิ้นสุดวันที่ 30 มิถุนายน 2555 สามารถแยกตามประเภทการรับประกันภัยได้ดังนี้

(หน่วย: บาท)

	ผลิตภัณฑ์ประกัน ชีวิตประเภท ดั้งเดิม	ผลิตภัณฑ์ประกัน ชีวิตประเภท ร่วมกันพัฒนา	รวม
รายได้จากการรับประกันภัย			
เบี้ยประกันภัยต่อรับ	208,646,361	56,193,926	264,840,287
หัก: เบี้ยประกันภัยต่อช่วง	(2,632,635)	-	(2,632,635)
เบี้ยประกันภัยต่อรับสุทธิ	206,013,726	56,193,926	262,207,652
บวก (หัก): สำรองเบี้ยประกันภัยที่ยังไม่ถึงเป็นรายได้	(17,410,331)	225,970	(17,184,361)
เบี้ยประกันภัยที่ถือเป็นรายได้	188,603,395	56,419,896	245,023,291
ค่าใช้จ่ายในการรับประกันภัย			
ค่าสินไหมทดแทนและค่าใช้จ่าย			
ในการจัดการค่าสินไหมทดแทน	89,434,097	3,782,325	93,216,422
ค่าจ้างและค่าบำเหน็จสุทธิ	65,991,419	23,840,546	89,831,965
ค่าใช้จ่ายในการรับประกันภัยอื่น	2,615,351	882,583	3,497,934
รวมค่าใช้จ่ายในการรับประกันภัย	158,040,867	28,505,454	186,546,321
กำไรจากกรรับประกันภัยต่อ	30,562,528	27,914,442	58,476,970
ค่าใช้จ่ายในการดำเนินงาน			(5,862,531)
กำไรจากการดำเนินงาน			52,614,439
รายได้จากการลงทุน			14,783,317
รายได้อื่น			330,720
กำไรก่อนภาษีเงินได้			67,728,476
ค่าใช้จ่ายภาษีเงินได้			(14,500,114)
กำไรสำหรับงวด			53,228,362

ในระหว่างงวดสามเดือนสิ้นสุดวันที่ 30 มิถุนายน 2555 บริษัทฯ มีรายได้เบี้ยประกันภัยต่อรับสุทธิจากบริษัทประกันชีวิตรายใหญ่สามรายเป็นจำนวนรวมประมาณ 211 ล้านบาท จากเบี้ยประกันภัยต่อรับสุทธิรวมของบริษัทฯ

(ยังไม่ได้ตรวจสอบ แต่สอบทานแล้ว)

ข้อมูลตามส่วนงานดำเนินงานสำหรับงวดหกเดือนสิ้นสุดวันที่ 30 มิถุนายน 2556 สามารถแยกตามประเภทการรับประกันภัยได้ดังนี้

(หน่วย: บาท)

	ผลิตภัณฑ์ประกัน ชีวิตประเภท คุ้มครอง ดั้งเดิม	ผลิตภัณฑ์ประกัน ชีวิตประเภท ร่วมกันพัฒนา	รวม
รายได้จากการรับประกันภัย			
เบี้ยประกันภัยต่อรับ	405,413,111	203,530,342	608,943,453
หัก: เบี้ยประกันภัยต่อช่วง	(6,700,301)	-	(6,700,301)
เบี้ยประกันภัยต่อรับสุทธิ	398,712,810	203,530,342	602,243,152
บวก (หัก): สำรองเบี้ยประกันภัยที่ยังไม่ถึงเป็นรายได้	11,580,555	(5,020,770)	6,559,785
เบี้ยประกันภัยที่ถือเป็นรายได้	410,293,365	198,509,572	608,802,937
ค่าใช้จ่ายในการรับประกันภัย			
ค่าสินไหมทดแทนและค่าใช้จ่าย			
ในการจัดการค่าสินไหมทดแทน	175,076,246	62,134,461	237,210,707
ค่าจ้างและค่าบำเหน็จสุทธิ	122,240,212	33,957,615	156,197,827
ค่าใช้จ่ายในการรับประกันภัยอื่น	3,073,940	1,895,329	4,969,269
รวมค่าใช้จ่ายในการรับประกันภัย	300,390,398	97,987,405	398,377,803
กำไรจากการรับประกันภัยต่อ	109,902,967	100,522,167	210,425,134
ค่าใช้จ่ายในการดำเนินงาน			(19,003,817)
กำไรจากการดำเนินงาน			191,421,317
รายได้จากการลงทุน			32,886,569
รายได้อื่น			843,841
กำไรก่อนภาษีเงินได้			225,151,727
ค่าใช้จ่ายภาษีเงินได้			(42,936,525)
กำไรสำหรับงวด			182,215,202

ในระหว่างงวดหกเดือนสิ้นสุดวันที่ 30 มิถุนายน 2556 บริษัทฯ มีรายได้เบี้ยประกันภัยต่อรับสุทธิจากบริษัทประกันชีวิตรายใหญ่สี่รายเป็นจำนวนรวมประมาณ 490 ล้านบาท จากเบี้ยประกันภัยต่อรับสุทธิรวมของบริษัทฯ

(ยังไม่ได้ตรวจสอบ แต่สอบทานแล้ว)

ข้อมูลตามตามส่วนงานดำเนินงานสำหรับงวดหกเดือนสิ้นสุดวันที่ 30 มิถุนายน 2555 สามารถแยกตามประเภทการรับประกันภัยได้ดังนี้

(หน่วย: บาท)

	ผลิตภัณฑ์ประกัน ชีวิตประเภท ดั้งเดิม	ผลิตภัณฑ์ประกัน ชีวิตประเภท ร่วมกันพัฒนา	รวม
รายได้จากการรับประกันภัย			
เบี้ยประกันภัยต่อรับ	372,105,551	109,464,675	481,570,226
หัก: เบี้ยประกันภัยต่อช่วง	(10,075,324)	-	(10,075,324)
เบี้ยประกันภัยต่อรับสุทธิ	362,030,227	109,464,675	471,494,902
บวก (หัก): สำรองเบี้ยประกันภัยที่ยังไม่ถึงเป็นรายได้	561,378	(3,869,307)	(3,307,929)
เบี้ยประกันภัยที่ถือเป็นรายได้	362,591,605	105,595,368	468,186,973
ค่าใช้จ่ายในการรับประกันภัย			
ค่าสินไหมทดแทนและค่าใช้จ่าย			
ในการจัดการค่าสินไหมทดแทน	152,004,932	6,475,183	158,480,115
ค่าจ้างและค่าบำเหน็จสุทธิ	118,671,593	50,854,969	169,526,562
ค่าใช้จ่ายในการรับประกันภัยอื่น	5,028,526	1,883,939	6,912,465
รวมค่าใช้จ่ายในการรับประกันภัย	275,705,051	59,214,091	334,919,142
กำไรจากการรับประกันภัยต่อ	86,886,554	46,381,277	133,267,831
ค่าใช้จ่ายในการดำเนินงาน			(10,808,400)
กำไรจากการดำเนินงาน			122,459,431
รายได้จากการลงทุน			25,297,341
รายได้อื่น			525,397
กำไรก่อนภาษีเงินได้			148,282,169
ค่าใช้จ่ายภาษีเงินได้			(32,489,121)
กำไรสำหรับงวด			115,793,048

ในระหว่างงวดหกเดือนสิ้นสุดวันที่ 30 มิถุนายน 2555 บริษัทฯ มีรายได้เบี้ยประกันภัยต่อรับสุทธิจากบริษัทประกันชีวิตรายใหญ่สามรายเป็นจำนวนรวมประมาณ 353 ล้านบาท จากเบี้ยประกันภัยต่อรับสุทธิรวมของบริษัทฯ

23. การอนุมัติงบการเงินระหว่างกาล

งบการเงินระหว่างกาลนี้ได้รับอนุมัติให้ออกโดยคณะกรรมการตรวจสอบของบริษัทฯ เมื่อวันที่ 6 สิงหาคม 2556