

บริษัท เกษตรไทย อินเตอร์เนชั่นแนล ซุกคาร์ คอร์ปอเรชั่น จำกัด (มหาชน)
(เดิมชื่อ บริษัท เกษตรไทยอุตสาหกรรมน้ำตาล จำกัด)

ข้อมูลทางการเงินรวมระหว่างกาลและข้อมูลทางการเงินเฉพาะบริษัทระหว่างกาล
(ยังไม่ได้ตรวจสอบ)

วันที่ 30 กันยายน พ.ศ. 2556



รายงานการสอบทานข้อมูลทางการเงินระหว่างกาลโดยผู้สอบบัญชีรับอนุญาต

เสนอผู้ถือหุ้นและคณะกรรมการของบริษัท เกษตรไทย อินเตอร์เนชั่นแนล ชูการ์ คอร์ปอเรชั่น จำกัด (มหาชน)
(เดิมชื่อ บริษัท เกษตรไทยอุตสาหกรรมน้ำตาล จำกัด)

ข้าพเจ้าได้สอบทานงบแสดงฐานะการเงินรวมและงบแสดงฐานะการเงินเฉพาะบริษัท ณ วันที่ 30 กันยายน พ.ศ. 2556 และงบกำไรขาดทุนเบ็ดเสร็จรวมและงบกำไรขาดทุนเบ็ดเสร็จเฉพาะบริษัทสำหรับงวดสามเดือนและเก้าเดือนสิ้นสุดวันเดียวกัน งบแสดงการเปลี่ยนแปลงส่วนของผู้ถือหุ้นรวมและงบแสดงการเปลี่ยนแปลงส่วนของผู้ถือหุ้นเฉพาะบริษัท และงบกระแสเงินสดรวมและงบกระแสเงินสดเฉพาะบริษัทสำหรับงวดเก้าเดือนสิ้นสุดวันเดียวกัน และหมายเหตุประกอบข้อมูลทางการเงินระหว่างกาลแบบย่อของบริษัท เกษตรไทย อินเตอร์เนชั่นแนล ชูการ์ คอร์ปอเรชั่น จำกัด (มหาชน) และบริษัทย่อย และของเฉพาะบริษัท เกษตรไทย อินเตอร์เนชั่นแนล ชูการ์ คอร์ปอเรชั่น จำกัด (มหาชน) ตามลำดับ ซึ่งผู้บริหารของกิจการเป็นผู้รับผิดชอบในการจัดทำและนำเสนอข้อมูลทางการเงินระหว่างกาลเหล่านี้ตามมาตรฐานการบัญชี ฉบับที่ 34 เรื่อง งบการเงินระหว่างกาล ส่วนข้าพเจ้าเป็นผู้รับผิดชอบในการให้ข้อสรุปเกี่ยวกับข้อมูลทางการเงินระหว่างกาลดังกล่าวจากผลการสอบทานของข้าพเจ้า

ขอบเขตการสอบทาน

ข้าพเจ้าได้ปฏิบัติตามสอบทานตามมาตรฐานงานสอบทาน รหัส 2410 “การสอบทานข้อมูลทางการเงินระหว่างกาล โดยผู้สอบบัญชีรับอนุญาตของกิจการ” การสอบทานดังกล่าวประกอบด้วย การใช้วิธีการสอบตามบุคลากรซึ่งส่วนใหญ่เป็นผู้รับผิดชอบด้านการเงินและบัญชี และการวิเคราะห์เปรียบเทียบและวิธีการสอบทานอื่น การสอบทานนี้มีขอบเขตจำกัดกว่าการตรวจสอบตามมาตรฐานการสอบบัญชี ทำให้ข้าพเจ้าไม่สามารถได้ความเชื่อมั่นว่าจะพบเรื่องที่มีนัยสำคัญทั้งหมดซึ่งอาจพบได้จากการตรวจสอบ ดังนั้นข้าพเจ้าจึงไม่แสดงความเห็นต่อข้อมูลทางการเงินระหว่างกาลที่สอบทาน

ข้อสรุป

ข้าพเจ้าไม่พบสิ่งที่เป็นเหตุให้เชื่อว่าข้อมูลทางการเงินระหว่างกาลดังกล่าวไม่ได้จัดทำขึ้นตามมาตรฐานการบัญชี ฉบับที่ 34 เรื่อง งบการเงินระหว่างกาลในสาระสำคัญจากการสอบทานของข้าพเจ้า

เรื่องอื่น

งบกำไรขาดทุนเบ็ดเสร็จรวมสำหรับงวดสามเดือนและเก้าเดือนสิ้นสุดวันที่ 30 กันยายน พ.ศ. 2555 งบแสดงการเปลี่ยนแปลงส่วนของผู้ถือหุ้นรวม และงบกระแสเงินสดรวมสำหรับงวดเก้าเดือนสิ้นสุดวันเดียวกัน และข้อมูลที่แสดงเปรียบเทียบที่เกี่ยวข้องไม่ได้ถูกตรวจสอบหรือสอบทาน

ประสิทธิ์ เชื้อศรีกุล

ผู้สอบบัญชีรับอนุญาตเลขที่ 4174

บริษัท ไพร์ซวอเตอร์เฮาส์คูเปอร์ส เอบีเอส จำกัด

กรุงเทพมหานคร

11 พฤศจิกายน พ.ศ. 2556

บริษัท เกษตรไทย อินเตอร์เนชั่นแนล ชูการ์ คอร์ปอเรชั่น จำกัด (มหาชน)

งบแสดงฐานะการเงิน


ณ วันที่ 30 กันยายน พ.ศ. 2556

หมายเหตุ	ข้อมูลทางการเงินรวม		ข้อมูลทางการเงินเฉพาะบริษัท	
	ยังไม่ได้ตรวจสอบ	ตรวจสอบแล้ว	ยังไม่ได้ตรวจสอบ	ตรวจสอบแล้ว
	30 กันยายน พ.ศ. 2556	31 ธันวาคม พ.ศ. 2555 (ปรับปรุงใหม่)	30 กันยายน พ.ศ. 2556	31 ธันวาคม พ.ศ. 2555 (ปรับปรุงใหม่)
	บาท	บาท	บาท	บาท
สินทรัพย์				
สินทรัพย์หมุนเวียน				
เงินสดและรายการเทียบเท่าเงินสด	360,254,280	1,157,342,177	127,557,481	518,454,956
เงินลงทุนชั่วคราว	946,304	923,449	-	-
ลูกหนี้การค้า - กิจการอื่น - สุทธิ	6 769,319,260	801,150,874	532,800,033	563,881,601
ลูกหนี้การค้า - กิจการที่เกี่ยวข้องกัน - สุทธิ	6, 22 17,009,746	17,009,746	197,610,979	167,092,938
ลูกหนี้ชาวไร่ - สุทธิ	7 640,608,907	1,073,055,363	438,164,624	872,200,517
ลูกหนี้กิจการที่เกี่ยวข้องกัน	22 3,225,558	151,014,762	119,828,911	162,819,691
สินค้าคงเหลือ	8 3,539,628,269	3,579,316,029	2,170,262,964	2,242,772,979
เงินให้กู้ยืมระยะสั้นแก่กิจการที่เกี่ยวข้องกัน	-	-	1,537,015,600	886,000,000
เงินให้กู้ยืมระยะสั้นแก่กิจการอื่น	-	161,502,635	-	-
สินทรัพย์ที่ถือไว้เพื่อขาย	22,409,722	-	-	-
สินทรัพย์หมุนเวียนอื่น	9 552,570,852	635,752,174	482,036,412	479,081,888
รวมสินทรัพย์หมุนเวียน	5,905,972,898	7,577,067,209	5,605,277,004	5,892,304,570
สินทรัพย์ไม่หมุนเวียน				
เงินฝากสถาบันการเงินที่มีภาระค้ำประกัน	600,000	600,000	600,000	600,000
เงินลงทุนในบริษัทย่อย	10 -	-	6,229,941,167	6,226,970,275
เงินลงทุนทั่วไป	394,300	394,300	130,085	130,085
อสังหาริมทรัพย์เพื่อการลงทุน	260,861,677	-	-	-
ที่ดิน อาคารและอุปกรณ์ - สุทธิ	11 8,509,274,155	7,573,299,355	2,326,375,136	1,999,752,647
สินทรัพย์ไม่มีตัวตน - สุทธิ	7,328,483	6,492,257	2,671,919	2,467,770
สินทรัพย์ก้ำเงินได้รอการตัดบัญชี	174,636,400	184,209,375	154,197,919	163,133,322
สินทรัพย์ไม่หมุนเวียนอื่น	467,162,318	618,136,066	429,351,467	409,052,324
รวมสินทรัพย์ไม่หมุนเวียน	9,420,257,333	8,383,131,353	9,143,267,693	8,802,106,423
รวมสินทรัพย์	15,326,230,231	15,960,198,562	14,748,544,697	14,694,410,993

กรรมการ

วันที่

หมายเหตุประกอบข้อมูลทางการเงินในหน้า 12 ถึง 34 เป็นส่วนหนึ่งของข้อมูลทางการเงินนี้



	ข้อมูลทางการเงินรวม		ข้อมูลทางการเงินเฉพาะบริษัท		
	ยังไม่ได้ตรวจสอบ	ตรวจสอบแล้ว	ยังไม่ได้ตรวจสอบ	ตรวจสอบแล้ว	
	30 กันยายน พ.ศ. 2556	31 ธันวาคม พ.ศ. 2555 (ปรับปรุงใหม่)	30 กันยายน พ.ศ. 2556	31 ธันวาคม พ.ศ. 2555 (ปรับปรุงใหม่)	
หมายเหตุ	บาท	บาท	บาท	บาท	
หนี้สินและส่วนของผู้ถือหุ้น					
หนี้สินหมุนเวียน					
เจ้าหนี้การค้าและตัวเงินจ่าย - กิจการอื่น		513,425,352	3,142,943,277	328,195,228	2,505,210,135
เจ้าหนี้การค้าและตัวเงินจ่าย - กิจการที่เกี่ยวข้องกัน	22	663,010,512	636,561,454	1,080,126,136	644,435,709
เจ้าหนี้ทรัสต์รีซีท	12	420,380,018	336,339,774	-	-
เงินกู้ยืมระยะสั้นจากสถาบันการเงิน	12	1,570,580,000	789,725,000	1,218,750,000	315,000,000
เงินกู้ยืมระยะสั้นจากกิจการที่เกี่ยวข้องกัน	12, 22	1,588,281,000	570,100,000	1,572,801,000	963,850,000
เงินกู้ยืมระยะยาวจากสถาบันการเงิน					
ที่ถึงกำหนดชำระภายในหนึ่งปี	12	1,031,970,000	1,130,930,000	452,470,000	452,430,000
เงินกู้ยืมระยะยาวจากกิจการที่เกี่ยวข้องกัน					
ที่ถึงกำหนดชำระภายในหนึ่งปี	12, 22	-	3,000,000	-	-
เงินกู้ยืมระยะยาวอื่นที่ถึงกำหนดชำระ					
ภายในหนึ่งปี	12	50,054,407	21,671,131	10,515,190	10,452,014
ส่วนของหนี้สินตามสัญญาเช่าการเงิน					
ที่ถึงกำหนดชำระภายในหนึ่งปี	12	9,791,022	4,640,295	9,791,022	4,640,295
เจ้าหนี้อื่น	13	259,952,988	260,738,317	178,669,839	206,650,050
เจ้าหนี้กิจการที่เกี่ยวข้องกัน	22	56,575,144	24,109,391	48,913,843	18,224,988
เงินรับล่วงหน้าจากลูกค้า		1,188,512	2,350,374	402,181	173,972
ภาษีเงินได้ค้างจ่าย		85,725,730	395,787,506	63,317,612	297,249,190
ภาระผูกพันการออกหุ้นในอนาคต		2,082,270,000	2,082,270,000	2,082,270,000	2,082,270,000
หนี้สินหมุนเวียนอื่น	14	314,281,942	444,692,187	118,391,239	291,905,433
รวมหนี้สินหมุนเวียน		8,647,486,627	9,845,858,706	7,164,613,290	7,792,491,786
หนี้สินไม่หมุนเวียน					
เงินกู้ยืมระยะยาว	12, 22	3,285,172,625	3,700,616,984	2,070,810,551	2,085,751,440
ภาระผูกพันผลประโยชน์พนักงาน					
หลังการเลิกจ้างหรือเกษียณอายุ		229,827,061	232,614,462	127,634,654	127,234,200
หนี้สินไม่หมุนเวียนอื่น	15	711,181,268	713,363,379	-	-
รวมหนี้สินไม่หมุนเวียน		4,226,180,954	4,646,594,825	2,198,445,205	2,212,985,640
รวมหนี้สิน		12,873,667,581	14,492,453,531	9,363,058,495	10,005,477,426

หมายเหตุประกอบข้อมูลทางการเงินในหน้า 12 ถึง 34 เป็นส่วนหนึ่งของข้อมูลทางการเงินนี้

บริษัท เกษตรไทย อินเตอร์เนชั่นแนล ฟู้ด คอร์ปอเรชั่น จำกัด (มหาชน)

งบแสดงฐานะการเงิน

ณ วันที่ 30 กันยายน พ.ศ. 2556

	ข้อมูลทางการเงินรวม		ข้อมูลทางการเงินเฉพาะบริษัท	
	ยังไม่ได้ตรวจสอบ	ตรวจสอบแล้ว	ยังไม่ได้ตรวจสอบ	ตรวจสอบแล้ว
	30 กันยายน พ.ศ. 2556	31 ธันวาคม พ.ศ. 2555 (ปรับปรุงใหม่)	30 กันยายน พ.ศ. 2556	31 ธันวาคม พ.ศ. 2555 (ปรับปรุงใหม่)
หมายเหตุ	บาท	บาท	บาท	บาท
หนี้สินและส่วนของผู้ถือหุ้น (ต่อ)				
ส่วนของผู้ถือหุ้น				
ทุนเรือนหุ้น				
ทุนจดทะเบียน				
หุ้นสามัญ 3,888,000,000 หุ้น				
มูลค่าตราไว้หุ้นละ 1 บาท				
(31 ธันวาคม พ.ศ. 2555 : 32,745,730 หุ้น				
มูลค่าตราไว้หุ้นละ 100 บาท)	3,274,573,000	3,274,573,000	3,274,573,000	3,274,573,000
ทุนที่ออกและชำระแล้ว				
หุ้นสามัญ 3,274,573,000 หุ้น				
มูลค่าชำระแล้วหุ้นละ 1 บาท				
(31 ธันวาคม พ.ศ. 2555 : 32,745,730 หุ้น				
มูลค่าตราไว้หุ้นละ 100 บาท)	16 3,274,573,000	3,274,573,000	3,274,573,000	3,274,573,000
กำไรสะสม				
จัดสรรแล้ว				
- สรรองตามกฎหมาย	18 16,522,665	16,522,665	16,522,665	16,522,665
ยังไม่ได้จัดสรร	2,738,632,009	1,753,814,390	2,667,608,243	1,971,055,608
ส่วนเกินทุนจากการรวมธุรกิจ				
ภายใต้การควบคุมเดียวกัน	(3,577,165,024)	(3,577,165,024)	(573,217,706)	(573,217,706)
รวมส่วนของบริษัทใหญ่	2,452,562,650	1,467,745,031	5,385,486,202	4,688,933,567
ส่วนได้เสียที่ไม่มีอำนาจควบคุม	-	-	-	-
รวมส่วนของผู้ถือหุ้น	2,452,562,650	1,467,745,031	5,385,486,202	4,688,933,567
รวมหนี้สินและส่วนของผู้ถือหุ้น	15,326,230,231	15,960,198,562	14,748,544,697	14,694,410,993



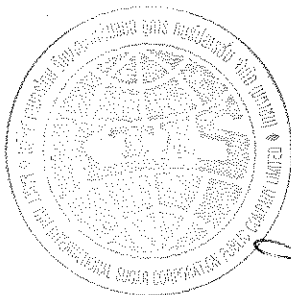
หมายเหตุประกอบข้อมูลทางการเงินในหน้า 12 ถึง 34 เป็นส่วนหนึ่งของข้อมูลทางการเงินนี้

บริษัท เกษตรไทย อินเตอร์เนชั่นแนล ฟู้ด คอร์ปอเรชั่น จำกัด (มหาชน)

งบกำไรขาดทุนเบ็ดเสร็จ

สำหรับงวดสามเดือนสิ้นสุดวันที่ 30 กันยายน พ.ศ. 2556

	ข้อมูลทางการเงินรวม		ข้อมูลทางการเงินเฉพาะบริษัท	
	ยังไม่ได้ตรวจสอบ	ยังไม่ได้ตรวจสอบ	ยังไม่ได้ตรวจสอบ	ยังไม่ได้ตรวจสอบ
	พ.ศ. 2556	พ.ศ. 2555 (ปรับปรุงใหม่)	พ.ศ. 2556	พ.ศ. 2555 (ปรับปรุงใหม่)
	บาท	บาท	บาท	บาท
รายได้จากการขายและการให้บริการ	4,011,492,613	5,522,833,350	2,817,871,540	4,205,381,941
ต้นทุนขายและการให้บริการ	(3,263,947,230)	(4,018,640,040)	(2,472,197,927)	(3,427,469,719)
กำไรขั้นต้น	747,545,383	1,504,193,310	345,673,613	777,912,222
รายได้อื่น	160,755,765	79,953,365	169,540,871	439,940,473
ค่าใช้จ่ายในการขาย	(423,470,476)	(583,720,485)	(295,920,609)	(332,552,049)
ค่าใช้จ่ายในการบริหาร	(223,556,676)	(276,198,786)	(143,213,482)	(166,688,884)
ต้นทุนทางการเงิน	(111,766,763)	(81,921,453)	(85,517,335)	(46,002,066)
กำไร(ขาดทุน)ก่อนภาษีเงินได้นิติบุคคล	149,507,233	642,305,951	(9,436,942)	672,609,696
ภาษีเงินได้นิติบุคคล	(24,194,321)	(267,529,514)	793,539	(72,142,014)
กำไร(ขาดทุน)เบ็ดเสร็จรวมสำหรับงวด	125,312,912	374,776,437	(8,643,403)	600,467,682
การแบ่งปันกำไร(ขาดทุน)				
ส่วนที่เป็นของบริษัทใหญ่	125,312,912	271,376,657	(8,643,403)	600,467,682
ส่วนที่เป็นของส่วนได้เสียที่ไม่มีอำนาจควบคุม	-	103,399,780	-	-
	125,312,912	374,776,437	(8,643,403)	600,467,682
กำไร(ขาดทุน)ต่อหุ้นขั้นพื้นฐาน (บาท)				
กำไร(ขาดทุน)สำหรับงวด	0.04	0.08	(0.003)	0.18



(Signature)

(Signature)


หมายเหตุประกอบข้อมูลทางการเงินในหน้า 12 ถึง 34 เป็นส่วนหนึ่งของข้อมูลทางการเงินนี้

บริษัท เกษตรไทย อินเตอร์เนชั่นแนล ฟู้ด คอร์ปอเรชั่น จำกัด (มหาชน)

งบกำไรขาดทุนเบ็ดเสร็จ

สำหรับงวดเก้าเดือนสิ้นสุดวันที่ 30 กันยายน พ.ศ. 2556

หมายเหตุ	ข้อมูลทางการเงินรวม		ข้อมูลทางการเงินเฉพาะบริษัท	
	ยังไม่ได้ตรวจสอบ	ยังไม่ได้ตรวจสอบ	ยังไม่ได้ตรวจสอบ	ยังไม่ได้ตรวจสอบ
	พ.ศ. 2556	พ.ศ. 2555 (ปรับปรุงใหม่)	พ.ศ. 2556	พ.ศ. 2555 (ปรับปรุงใหม่)
	บาท	บาท	บาท	บาท
รายได้จากการขายและการให้บริการ	14,534,920,343	21,129,027,516	11,343,442,806	14,658,011,172
ต้นทุนขายและการให้บริการ	(11,413,793,725)	(15,284,339,456)	(9,346,920,282)	(11,299,860,367)
กำไรขั้นต้น	3,121,126,618	5,844,688,060	1,996,522,524	3,358,150,805
รายได้อื่น 19	772,909,113	378,205,728	761,211,235	592,291,213
ค่าใช้จ่ายในการขาย	(1,635,559,204)	(2,072,500,551)	(1,176,121,943)	(1,246,508,364)
ค่าใช้จ่ายในการบริหาร	(728,007,813)	(953,167,615)	(457,622,537)	(497,984,070)
ต้นทุนทางการเงิน	(342,392,698)	(321,851,476)	(251,404,530)	(181,257,463)
กำไรก่อนภาษีเงินได้นิติบุคคล	1,188,076,016	2,875,374,146	872,584,749	2,024,692,121
ภาษีเงินได้นิติบุคคล 20	(203,258,397)	(704,651,009)	(176,032,114)	(392,334,608)
กำไรเบ็ดเสร็จรวมสำหรับงวด	984,817,619	2,170,723,137	696,552,635	1,632,357,513
การแบ่งปันกำไร				
ส่วนที่เป็นของบริษัทใหญ่	984,817,619	1,303,266,488	696,552,635	1,632,357,513
ส่วนที่เป็นของส่วนได้เสียที่ไม่มีอำนาจควบคุม	-	867,456,649	-	-
	984,817,619	2,170,723,137	696,552,635	1,632,357,513
กำไรต่อหุ้นขั้นพื้นฐาน (บาท) 21				
กำไรสำหรับงวด	0.30	0.52	0.21	0.66



x

(Handwritten signatures)


หมายเหตุประกอบข้อมูลทางการเงินในหน้า 12 ถึง 34 เป็นส่วนหนึ่งของข้อมูลทางการเงินนี้

บริษัท ไทย อินเทอร์เน็ต จำกัด (มหาชน)
 งบแสดงการเปลี่ยนแปลงส่วนของผู้ถือหุ้น
 สำหรับงวดเก้าเดือนสิ้นสุดวันที่ 30 กันยายน พ.ศ. 2556

ข้อมูลทางการเงินรวม (ยังไม่ได้ตรวจสอบ)

หมายเหตุ	กำไรสะสม		ส่วนเกินทุนจาก		รวมส่วนของผู้ถือหุ้น		ส่วนได้เสียที่ไม่มี		รวม
	จัดสรรแล้ว		การรวมธุรกิจภายใต้		ของบริษัทที่ใหญ่		อำนาจควบคุม		
	บาท	บาท	บาท	บาท	บาท	บาท	บาท	บาท	
4.1	3,274,573,000	16,522,665	1,731,136,018	(3,738,696,027)	1,283,535,656	-	-	1,283,535,656	1,283,535,656
	-	-	22,678,372	161,531,003	184,209,375	-	-	184,209,375	184,209,375
	3,274,573,000	16,522,665	1,753,814,390	(3,577,165,024)	1,467,745,031	-	-	1,467,745,031	1,467,745,031
	-	-	984,817,619	-	984,817,619	-	-	984,817,619	984,817,619
	3,274,573,000	16,522,665	2,738,632,009	(3,577,165,024)	2,452,562,650	-	-	2,452,562,650	2,452,562,650
4.1	2,000,000,000	-	378,034,171	3,418,016,390	5,796,050,561	(1,660,639,138)	-	4,135,411,423	4,135,411,423
	-	-	13,359,130	-	13,359,130	73,759,100	-	87,118,230	87,118,230
	2,000,000,000	-	391,393,301	3,418,016,390	5,809,409,691	(1,586,880,038)	-	4,222,529,653	4,222,529,653
16	1,274,573,000	-	-	-	1,274,573,000	-	-	1,274,573,000	1,274,573,000
17	-	-	(310,000,000)	-	(310,000,000)	-	-	(310,000,000)	(310,000,000)
18	-	-	-	-	-	-	-	(843,539,939)	(843,539,939)
	-	16,522,665	(16,522,665)	-	-	-	-	-	-
	-	-	-	-	-	-	-	1,562,963,328	1,562,963,328
	-	-	1,303,266,488	-	1,303,266,488	867,456,649	-	2,170,723,137	2,170,723,137
	-	-	-	(6,995,181,414)	(6,995,181,414)	-	-	(6,995,181,414)	(6,995,181,414)
	3,274,573,000	16,522,665	1,368,137,124	(3,577,165,024)	1,082,067,765	-	-	1,082,067,765	1,082,067,765

(Signature)




หมายเหตุประกอบข้อมูลทางการเงิน ในหน้า 12 ถึง 34 เป็นส่วนหนึ่งของข้อมูลทางการเงิน

บริษัท เกษตรไทย อินเตอร์เนชั่นแนล ฟู้ด คอร์ปอเรชั่น จำกัด (มหาชน)
 งบแสดงการเปลี่ยนแปลงส่วนของผู้ถือหุ้น
 สำหรับงวดเก้าเดือนสิ้นสุดวันที่ 30 กันยายน พ.ศ. 2556

ข้อมูลทางการเงินเฉพาะบริษัท (ยังไม่ได้ตรวจสอบ)

หมายเหตุ	กำไรสะสม				ส่วนเกินมาจาก การรวมธุรกิจภายใต้ การควบคุมเดียวกัน	รวม
	ทุนที่ออกและ ชำระแล้ว	สำรองตาม กฎหมาย	ยังไม่ได้จัดสรร	ส่วนเกินมาจาก การรวมธุรกิจภายใต้ การควบคุมเดียวกัน		
4.1	3,274,573,000	16,522,665	1,951,226,712	(716,522,132)	4,525,800,245	
	-	-	19,828,896	143,304,426	163,133,322	
	3,274,573,000	16,522,665	1,971,055,608	(573,217,706)	4,688,933,567	
	-	-	696,552,635	-	696,552,635	
	3,274,573,000	16,522,665	2,667,608,243	(573,217,706)	5,385,486,202	
4.1	2,000,000,000	-	378,034,171	-	2,378,034,171	
	-	-	13,359,130	-	13,359,130	
	2,000,000,000	-	391,393,301	-	2,391,393,301	
16	1,274,573,000	-	-	-	1,274,573,000	
17	-	-	(310,000,000)	-	(310,000,000)	
18	-	16,522,665	(16,522,665)	-	-	
	-	-	1,632,357,513	-	1,632,357,513	
	-	-	-	(573,217,706)	(573,217,706)	
	3,274,573,000	16,522,665	1,697,228,149	(573,217,706)	4,415,106,108	


(Handwritten signature)



หมายเหตุประกอบข้อมูลทางการเงิน ในหน้า 12 ถึง 34 เป็นส่วนหนึ่งของข้อมูลทางการเงินนี้

หมายเหตุ	ข้อมูลทางการเงินรวม		ข้อมูลทางการเงินเฉพาะบริษัท	
	ยังไม่ได้ตรวจสอบ	ยังไม่ได้ตรวจสอบ	ยังไม่ได้ตรวจสอบ	ยังไม่ได้ตรวจสอบ
	พ.ศ. 2556	พ.ศ. 2555	พ.ศ. 2556	พ.ศ. 2555
	บาท	บาท	บาท	บาท
กระแสเงินสดจากกิจกรรมดำเนินงาน				
กำไรก่อนภาษีเงินได้คืนนิติบุคคลสำหรับงวด	1,188,076,016	2,875,374,146	872,584,749	2,024,692,121
รายการปรับปรุงกำไรก่อนภาษีเงินได้คืนนิติบุคคล				
สำหรับงวดเป็นเงินสดสุทธิจากกิจกรรมดำเนินงาน				
- กำไรของบริษัท รวมผลอุดสาหกรรมนครสวรรค์ จำกัด	-	(349,818,274)	-	-
- ค่าเสื่อมราคาและค่าตัดจำหน่าย	466,767,573	355,570,002	196,608,241	120,682,153
- กำไรที่เกิดขึ้นจากส่วนลดรับจากการโอนสิทธิ	19	(128,502,673)	(128,502,673)	(32,034,384)
- ค่าเผื่อหนี้สงสัยจะสูญ	6, 7	10,903,413	-	12,000,000
- ภาวะผูกพันผลประโยชน์พนักงาน (โอนกลับ)		(2,787,401)	400,454	48,648,942
- ต้นทุนทางการเงิน		342,392,698	321,851,476	251,404,530
- ดอกเบี้ยรับ	19	(37,860,696)	(68,328,337)	(110,201,665)
- กำไรจากการจำหน่ายเงินลงทุน		-	-	-
- ขาดทุน (กำไร) จากอัตราแลกเปลี่ยนที่ยังไม่เกิดขึ้น		31,203,059	-	-
- ขาดทุน (กำไร) จากการขายที่ดิน อาคารและอุปกรณ์		3,136,595	4,880	(36,638,915)
- เงินปันผลรับ	19	-	-	(377,469,012)
กระแสเงินสดก่อนการเปลี่ยนแปลงของสินทรัพย์				
และหนี้สินดำเนินงาน	1,873,328,584	2,999,047,054	1,124,171,844	1,830,936,703
การเปลี่ยนแปลงของสินทรัพย์และหนี้สินดำเนินงาน				
- ลูกหนี้การค้า - กิจการอื่น	31,515,201	28,662,327	31,081,568	(151,082,779)
- ลูกหนี้การค้า - กิจการที่เกี่ยวข้องกัน	-	30,746,249	(30,518,040)	(96,202,300)
- ลูกหนี้ชาวไร่	554,609,229	(434,185,775)	562,538,566	(506,697,094)
- ลูกหนี้กิจการที่เกี่ยวข้องกัน	147,789,204	(144,926,449)	92,350,638	(97,755,416)
- สินค้าคงเหลือ	39,687,760	1,207,378,767	72,510,015	1,303,764,255
- สินทรัพย์หมุนเวียนอื่น	78,812,954	196,977,442	(7,366,544)	106,589,429
- เงินฝากสถาบันการเงินที่มีภาระค้ำประกัน	-	5,280,344	-	-
- สินทรัพย์ไม่หมุนเวียนอื่น	138,799,973	(77,009,468)	(20,299,143)	(117,775,755)

(Handwritten signatures)



บริษัท เกษตรไทย อินเตอร์เนชั่นแนล ชูการ์ คอร์ปอเรชั่น จำกัด (มหาชน)

งบกระแสเงินสด

สำหรับงวดเก้าเดือนสิ้นสุดวันที่ 30 กันยายน พ.ศ. 2556

	ข้อมูลทางการเงินรวม		ข้อมูลทางการเงินเฉพาะบริษัท	
	ยังไม่ได้ตรวจสอบ	ยังไม่ได้ตรวจสอบ	ยังไม่ได้ตรวจสอบ	ยังไม่ได้ตรวจสอบ
	พ.ศ. 2556	พ.ศ. 2555	พ.ศ. 2556	พ.ศ. 2555
	บาท	บาท	บาท	บาท
การเปลี่ยนแปลงของสินทรัพย์และหนี้สินดำเนินงาน (ต่อ)				
- เจ้าหนี้การค้าและตัวเงินจ่าย - กิจการอื่น	(2,653,520,056)	(1,200,802,913)	(2,181,757,007)	(766,636,359)
- เจ้าหนี้การค้าและตัวเงินจ่าย - กิจการที่เกี่ยวข้องกัน	26,449,058	(23,354,351)	435,690,427	(166,538,283)
- เจ้าหนี้อื่น	(785,329)	45,321,612	(27,980,211)	66,136,456
- เจ้าหนี้กิจการที่เกี่ยวข้องกัน	20,844,286	16,276,586	17,804,625	11,720,180
- เงินรับล่วงหน้าจากลูกค้า	(1,161,862)	(13,907,719)	228,209	345,383
- หนี้สินหมุนเวียนอื่น	(130,379,560)	243,694,007	(172,000,136)	144,334,178
- หนี้สินไม่หมุนเวียนอื่น	(4,029,945)	3,636,953	-	-
เงินสดได้มาจาก(ใช้ไปใน)กิจกรรมดำเนินงาน	121,959,497	2,882,834,666	(103,545,189)	1,561,138,598
- ภาษีเงินได้	(512,463,764)	(323,436,905)	(401,028,288)	(225,422,743)
- ต้นทุนทางการเงิน	(326,147,272)	(1,181,382,023)	(239,876,291)	(181,573,084)
กระแสเงินสดสุทธิ(ใช้ไปใน)ได้มาจากกิจกรรมดำเนินงาน	(716,651,539)	1,378,015,738	(744,449,768)	1,154,142,771
กระแสเงินสดจากกิจกรรมลงทุน				
ดอกเบี้ยรับ	32,184,597	538,445,510	18,968,478	495,111,896
เงินลงทุนชั่วคราว(เพิ่มขึ้น) ลดลง	(22,855)	50,125,069	-	-
เงินสดจ่ายเงินลงทุนในบริษัทย่อย	-	(3,478,853,865)	(2,970,891)	(4,144,700,275)
เงินสดให้กู้ยืมระยะสั้นแก่กิจการที่เกี่ยวข้องกัน (เพิ่มขึ้น) ลดลง	-	5,000,000	(651,015,600)	(766,000,000)
เงินสดให้กู้ยืมระยะสั้นแก่กิจการอื่น(เพิ่มขึ้น) ลดลง	161,502,635	(78,131,264)	-	-
เงินสดจ่ายเพื่อซื้ออสังหาริมทรัพย์เพื่อการลงทุน	(260,861,677)	-	-	-
เงินสดจ่ายเพื่อซื้อที่ดิน อาคารและอุปกรณ์	(1,380,944,089)	(733,442,437)	(517,476,807)	(229,942,105)
เงินสดจ่ายเพื่อซื้อสินทรัพย์ไม่มีตัวตน	(2,683,110)	(3,984,905)	(1,271,302)	(1,244,029)
เงินสดรับจากการขายเงินลงทุน	-	1,147,373,053	-	-
เงินสดรับจากการขายที่ดิน อาคารและอุปกรณ์	603,641	171,537,257	50,449	154,649,303
เงินสดรับจากการชำระหนี้จากเงินให้กู้ยืมระยะยาว				
แก่กิจการที่เกี่ยวข้องกัน	-	2,534,336,524	-	2,488,454,510
เงินสดรับเงินปันผล	-	27,116,107	-	377,469,012
กระแสเงินสดสุทธิได้มาจาก(ใช้ไปใน) กิจกรรมลงทุน	(1,450,220,858)	179,521,049	(1,153,715,673)	(1,626,201,688)

(Handwritten signatures)




หมายเหตุประกอบข้อมูลทางการเงินในหน้า 12 ถึง 34 เป็นส่วนหนึ่งของข้อมูลทางการเงินนี้

หมายเหตุ	ข้อมูลทางการเงินรวม		ข้อมูลทางการเงินเฉพาะบริษัท		
	ยังไม่ได้ตรวจสอบ	ยังไม่ได้ตรวจสอบ	ยังไม่ได้ตรวจสอบ	ยังไม่ได้ตรวจสอบ	
	พ.ศ. 2556	พ.ศ. 2555	พ.ศ. 2556	พ.ศ. 2555	
	บาท	บาท	บาท	บาท	
กระแสเงินสดจากกิจกรรมจัดหาเงิน					
เข้าหนี้ทรัสต์บริษัทเพิ่มขึ้น(ลดลง)	12	60,569,473	(33,962,300)	-	-
เงินกู้ยืมระยะสั้นจากสถาบันการเงินเพิ่มขึ้น(ลดลง)	12	773,300,000	(124,439,554)	903,750,000	(192,500,000)
เงินกู้ยืมระยะสั้นจากกิจการที่เกี่ยวข้องกันเพิ่มขึ้น(ลดลง)	12	1,018,181,000	(1,476,600,000)	608,951,000	(230,000,000)
เงินสลับจากเงินกู้ยืมระยะยาวจากสถาบันการเงิน	12	-	1,994,298,656	-	-
เงินสลับจากเงินกู้ยืมระยะยาวอื่น		136,350,000	-	-	-
เงินสลับจากการออกหุ้นสามัญ	16	-	1,274,573,300	-	1,274,573,000
เงินสดจ่ายหนี้ตามสัญญาเช่าทางการเงิน		-	(95,700,000)	-	(95,700,000)
จ่ายคืนเงินกู้ยืมระยะยาวจากสถาบันการเงินและอื่น	12	(606,615,973)	(221,900,526)	(5,433,034)	(5,322,409)
จ่ายคืนเงินกู้ยืมระยะยาวจากกิจการที่เกี่ยวข้องกัน	12	(12,000,000)	(1,911,493,161)	-	-
จ่ายเงินปันผล	17	-	(995,439,986)	-	(310,000,000)
กระแสเงินสดสุทธิได้มาจาก(ใช้ไปใน)กิจกรรมจัดหาเงิน		1,369,784,500	(1,590,663,571)	1,507,267,966	441,050,591
เงินสดและรายการเทียบเท่าเงินสดลดลงสุทธิ		(797,087,897)	(33,126,784)	(390,897,475)	(31,008,326)
คงเหลือต้นงวด		1,157,342,177	1,002,155,637	518,454,956	255,982,819
คงเหลือปลายงวด		360,254,280	969,028,853	127,557,481	224,974,493

รายการที่ไม่ใช่เงินสด

ณ วันที่ 30 กันยายน พ.ศ. 2556 บริษัทและบริษัทย่อยมีเจ้าหนี้ค้างจ่ายในการซื้อที่ดิน อาคารและอุปกรณ์ เป็นจำนวนเงิน 68 ล้านบาท (31 ธันวาคม พ.ศ. 2555 : 188 ล้านบาท) และภาวะผูกพันในการออกหุ้นสามัญที่จะนำเสนอขายแก่สาธารณชนเป็นครั้งแรกในอนาคต เพื่อแลกเปลี่ยนกับเงินลงทุนในบริษัทย่อย เป็นจำนวนเงิน 2,082 ล้านบาท (31 ธันวาคม พ.ศ. 2555 : 2,082 ล้านบาท)



บริษัท เกษตรไทย อินเตอร์เนชั่นแนล ชูการ์ คอร์ปอเรชั่น จำกัด (มหาชน)

หมายเหตุประกอบข้อมูลทางการเงินระหว่างกาลแบบย่อ (ยังไม่ได้ตรวจสอบ)

สำหรับงวดระหว่างกาลสิ้นสุดวันที่ 30 กันยายน พ.ศ. 2556

1 ข้อมูลทั่วไป

บริษัท เกษตรไทย อินเตอร์เนชั่นแนล ชูการ์ คอร์ปอเรชั่น จำกัด (มหาชน) (เดิมชื่อ บริษัท เกษตรไทยอุตสาหกรรมน้ำตาล จำกัด) เป็นบริษัทมหาชนจำกัด ซึ่งจัดตั้งขึ้นและดำเนินกิจการในประเทศไทย และมีที่อยู่ตามที่ได้จดทะเบียนไว้ ดังนี้

สำนักงานใหญ่ : 24 ถนนวิภาวดีรังสิต เขตดินแดง กรุงเทพมหานคร 10400

โรงงาน : 1/1 หมู่ 14 ตำบลหนองโพ อำเภอตากถ้ำ จังหวัดนครสวรรค์ 60140

เพื่อวัตถุประสงค์ในการรายงานข้อมูลจึงรวมเรียกบริษัทและบริษัทย่อยว่ากลุ่มบริษัท

การประกอบการธุรกิจของกลุ่มบริษัท สามารถสรุปได้ดังนี้

- 1) การผลิตและจำหน่ายน้ำตาลและกากน้ำตาล
- 2) การผลิตและจัดจำหน่ายเชื้อกระดาษจากขาน้อย
- 3) การผลิตและจำหน่ายแอลกอฮอล์จากกากน้ำตาล
- 4) โรงผลิตกระแสไฟฟ้าและพลังงานเพื่อจำหน่าย

ข้อมูลทางการเงินรวมระหว่างกาลและข้อมูลทางการเงินเฉพาะบริษัทระหว่างกาลได้รับอนุมัติจากคณะกรรมการบริษัท เมื่อวันที่ 11 พฤศจิกายน พ.ศ. 2556


ข้อมูลทางการเงินรวมระหว่างกาลและข้อมูลทางการเงินเฉพาะบริษัทระหว่างกาลที่นำเสนอนี้ได้มีการสอบทานแต่ยังไม่ได้ตรวจสอบ

2 เกณฑ์ในการจัดทำข้อมูลทางการเงินระหว่างกาล

- 2.1 ข้อมูลทางการเงินรวมระหว่างกาลและข้อมูลทางการเงินเฉพาะบริษัทระหว่างกาล ได้จัดทำขึ้นตามหลักการบัญชีที่รับรองทั่วไปในประเทศไทย ภายใต้พระราชบัญญัติการบัญชี พ.ศ. 2543 ซึ่งหมายถึงมาตรฐานการบัญชีที่ออกภายใต้พระราชบัญญัติวิชาชีพบัญชี พ.ศ. 2547 และตามข้อกำหนดของคณะกรรมการกำกับหลักทรัพย์และตลาดหลักทรัพย์ว่าด้วยการจัดทำและนำเสนอรายงานทางการเงิน ข้อมูลทางการเงินหลัก (งบแสดงฐานะการเงิน งบกำไรขาดทุนเบ็ดเสร็จ งบแสดงการเปลี่ยนแปลงส่วนของผู้ถือหุ้น และงบกระแสเงินสด) ได้จัดทำให้เป็นรูปแบบที่สมบูรณ์ตามประกาศคณะกรรมการกำกับหลักทรัพย์และตลาดหลักทรัพย์ ส่วนหมายเหตุประกอบข้อมูลทางการเงินจัดทำเป็นแบบย่อให้สอดคล้องกับมาตรฐานการบัญชีไทย ฉบับที่ 34 เรื่อง งบการเงินระหว่างกาล และได้เพิ่มหมายเหตุประกอบข้อมูลทางการเงินตามข้อกำหนดในประกาศคณะกรรมการกำกับหลักทรัพย์และตลาดหลักทรัพย์ที่ออกภายใต้พระราชบัญญัติหลักทรัพย์และตลาดหลักทรัพย์

ข้อมูลทางการเงินระหว่างกาลนี้ควรอ่านคู่กับงบการเงินของรอบปีบัญชีวันที่ 31 ธันวาคม พ.ศ. 2555

ข้อมูลทางการเงินรวมระหว่างกาลและข้อมูลทางการเงินเฉพาะบริษัทระหว่างกาลฉบับภาษาอังกฤษจัดทำขึ้นจากข้อมูลทางการเงินระหว่างกาลภาษาไทยที่จัดทำตามกฎหมาย ในกรณีที่มีความขัดแย้งกันหรือมีการตีความในสองภาษาแตกต่างกัน ให้ใช้ข้อมูลทางการเงินระหว่างกาลฉบับภาษาไทยเป็นหลัก



บริษัท เกษตรไทย อินเตอร์เนชั่นแนล ชูการ์ คอร์ปอเรชั่น จำกัด (มหาชน)
 หมายเหตุประกอบข้อมูลทางการเงินระหว่างกาลแบบย่อ (ยังไม่ได้ตรวจสอบ)
 สำหรับงวดระหว่างกาลสิ้นสุดวันที่ 30 กันยายน พ.ศ. 2556

2. เกณฑ์ในการจัดทำข้อมูลทางการเงินระหว่างกาล (ต่อ)


2.2 เกณฑ์ในการจัดทำข้อมูลทางการเงินรวม

ก) ข้อมูลทางการเงินรวมนี้ได้จัดทำขึ้นโดยรวมข้อมูลทางการเงินของบริษัท เกษตรไทย อินเตอร์เนชั่นแนล ชูการ์ คอร์ปอเรชั่น จำกัด (มหาชน) (ซึ่งต่อไปนี้เรียกว่า “บริษัท”) และบริษัทย่อย (ซึ่งต่อไปนี้เรียกว่า “บริษัทย่อย”) ดังต่อไปนี้

	พ.ศ. 2556		พ.ศ. 2555	
	ประเทศ ที่จดทะเบียน	สัดส่วน ความเป็นเจ้าของ (ร้อยละ)	ประเทศ ที่จดทะเบียน	สัดส่วน ความเป็นเจ้าของ (ร้อยละ)
บริษัทย่อยทางตรง				
บริษัท น้ำตาลไทยเอกสิทธิ์ จำกัด	ไทย	100	ไทย	100
บริษัท เพิ่มสินพัฒนา จำกัด	ไทย	100	ไทย	100
บริษัท เกษตรไทยไบโอเพาเวอร์ จำกัด	ไทย	100	ไทย	100
บริษัท เอ็นไวรอนเมนท์พัลฟ์ แอนด์ เปเปอร์ จำกัด	ไทย	74	ไทย	74
บริษัท เอกรัฐพัฒนา จำกัด	ไทย	100	ไทย	100
บริษัท ทรัพย์ศิริเกษตร จำกัด	ไทย	100	-	-
บริษัท ไทยเอกสิทธิ์เพาเวอร์ จำกัด	ไทย	100	-	-
บริษัท รวมผลไบโอเพาเวอร์ จำกัด	ไทย	100	-	-

	พ.ศ. 2556		พ.ศ. 2555	
	ประเทศ ที่จดทะเบียน	สัดส่วน ความเป็นเจ้าของ (ร้อยละ)	ประเทศ ที่จดทะเบียน	สัดส่วน ความเป็นเจ้าของ (ร้อยละ)
บริษัทย่อยทางอ้อม				
บริษัท เอ็นไวรอนเมนท์พัลฟ์ แอนด์ เปเปอร์ จำกัด	ไทย	26	ไทย	26
บริษัท เกษตรไทยปุยชีวภาพ จำกัด	ไทย	100	ไทย	100

เมื่อวันที่ 25 มิถุนายน พ.ศ. 2555 และวันที่ 2 กรกฎาคม พ.ศ. 2555 บริษัทได้เข้าลงทุนในหุ้นสามัญของบริษัทย่อยด้วยมูลค่าเงินลงทุนทั้งสิ้นรวม 6,226.97 ล้านบาท ในการซื้อหุ้นสามัญข้างต้น บริษัทมีส่วนต่างระหว่างต้นทุนการรวมธุรกิจภายใต้การควบคุมเดียวกันกับมูลค่าสุทธิตามบัญชีของบริษัทย่อยจำนวนประมาณ 3,022.17 ล้านบาท ผลของรายการดังกล่าวจึงถือเป็น “ส่วนเกินทุนจากการรวมธุรกิจภายใต้การควบคุมเดียวกัน” และแสดงเป็นรายการแยกต่างหากไว้ในส่วนของผู้ถือหุ้นในงบแสดงฐานะการเงิน เนื่องจากการซื้อหุ้นสามัญข้างต้นถือเป็นการรวมธุรกิจภายใต้การควบคุมเดียวกัน บริษัทจึงได้จัดทำข้อมูลทางการเงินรวมย้อนหลังโดยถือเสมือนว่าบริษัทย่อยที่ซื้อเข้ามาในเดือนมิถุนายน พ.ศ. 2555 และเดือนกรกฎาคม พ.ศ. 2555 เป็นบริษัทย่อยของบริษัทมาโดยตลอด ดังนั้น งบกำไรขาดทุนเบ็ดเสร็จรวมสำหรับงวดสิ้นสุดวันที่ 30 กันยายน พ.ศ. 2555 ที่นำมาแสดงเปรียบเทียบกับ งบกำไรขาดทุนดำเนินงานของบริษัทย่อย โดยไม่คำนึงถึงวันที่มีการรวมธุรกิจภายใต้การควบคุมเดียวกัน (วันที่มีการซื้อหุ้นของบริษัทย่อย)



(Handwritten signatures and stamps)

2 เกณฑ์ในการจัดทำข้อมูลทางการเงินระหว่างกาล (ต่อ)

2.2 เกณฑ์ในการจัดทำข้อมูลทางการเงินรวม (ต่อ)

- ข) บริษัทนำข้อมูลทางการเงินของบริษัทย่อยมารวมในการจัดทำข้อมูลทางการเงินรวมตั้งแต่วันที่ได้อำนาจในการควบคุมบริษัทย่อย จนถึงวันที่บริษัทสิ้นสุดการควบคุมบริษัทย่อยนั้น
- ค) ข้อมูลทางการเงินของบริษัทย่อยได้จัดทำขึ้นโดยมีการปรับปรุงรอบระยะเวลาบัญชีและใช้นโยบายการบัญชีที่สำคัญเช่นเดียวกันกับของบริษัท
- ง) ยอดคงค้างระหว่างบริษัทและบริษัทย่อย รายการค้าระหว่างกัน ได้ถูกตัดออกจากข้อมูลทางการเงินรวมนี้แล้ว
- จ) ส่วนได้เสียที่ไม่มีอำนาจควบคุม คือ จำนวนกำไรหรือขาดทุนและสินทรัพย์สุทธิของบริษัทย่อยส่วนที่ไม่ได้เป็นของบริษัทและแสดงเป็นรายการแยกต่างหากในงบกำไรขาดทุนเบ็ดเสร็จและส่วนของผู้ถือหุ้นในงบแสดงฐานะการเงินรวม



3 นโยบายการบัญชี

นโยบายการบัญชีที่ใช้ในการจัดทำข้อมูลทางการเงินระหว่างกาลเป็นนโยบายเดียวกันกับนโยบายการบัญชีที่ใช้ในการจัดทำงบการเงินสำหรับปีบัญชีสิ้นสุดวันที่ 31 ธันวาคม พ.ศ. 2555 (ยกเว้นเรื่องเกณฑ์การจัดทำข้อมูลทางการเงินรวม ที่ได้กล่าวไว้ในหมายเหตุข้อ 2)

มาตรฐานการบัญชีใหม่ มาตรฐานการบัญชีที่มีการปรับปรุง และการตีความมาตรฐานบัญชีใหม่ที่มีผลบังคับใช้สำหรับรอบระยะเวลาบัญชีที่เริ่มต้นในหรือหลังวันที่ 1 มกราคม พ.ศ. 2556 มีดังต่อไปนี้

มาตรฐานการบัญชีฉบับที่ 12	เรื่อง ภาษีเงินได้
มาตรฐานการบัญชีฉบับที่ 20 (ปรับปรุง 2552)	เรื่อง การบัญชีสำหรับเงินอุดหนุนจากรัฐบาล และการเปิดเผยข้อมูลเกี่ยวกับความช่วยเหลือจากรัฐบาล
มาตรฐานการบัญชีฉบับที่ 21 (ปรับปรุง 2552)	เรื่อง ผลกระทบจากการเปลี่ยนแปลงของอัตราแลกเปลี่ยนเงินตราต่างประเทศ
มาตรฐานการรายงานทางการเงินฉบับที่ 8	เรื่อง ส่วนงานดำเนินงาน
การตีความมาตรฐานการบัญชีฉบับที่ 10	เรื่อง ความช่วยเหลือจากรัฐบาล กรณีที่ไม่มีความเกี่ยวข้องอย่างเฉพาะเจาะจงกับกิจกรรมดำเนินงาน
การตีความมาตรฐานการบัญชีฉบับที่ 21	เรื่อง ภาษีเงินได้ - การได้รับประโยชน์จากสินทรัพย์ที่ไม่ได้คิดค่าเสื่อมราคา
การตีความมาตรฐานการบัญชีฉบับที่ 25	เรื่อง ภาษีเงินได้ - การเปลี่ยนแปลงสถานภาพทางภาษีของกิจการหรือของผู้ถือหุ้น



3 นโยบายการบัญชี (ต่อ)

นโยบายการบัญชีใหม่ที่เกิดจากการนำมาตรฐานการบัญชีใหม่ มาตรฐานการบัญชีที่มีการปรับปรุง และการตีความที่เกี่ยวข้องที่ได้อธิบายในหมายเหตุประกอบข้อมูลทางการเงินระหว่างกาลแบบย่อข้อ 4 การนำมาตรฐานการบัญชีดังกล่าวมาใช้ไม่มีผลกระทบที่เป็นสาระสำคัญต่อกลุ่มบริษัท (ยกเว้นนโยบายการบัญชีเรื่องภาษีเงินได้ตามที่กล่าวในหมายเหตุประกอบข้อมูลทางการเงินระหว่างกาลแบบย่อ ข้อ 4.1)


มาตรฐานการบัญชีที่มีการปรับปรุงซึ่งมีผลบังคับ ณ วันที่ 1 มกราคม พ.ศ. 2557 และเกี่ยวข้องกับกลุ่มบริษัทมีดังนี้

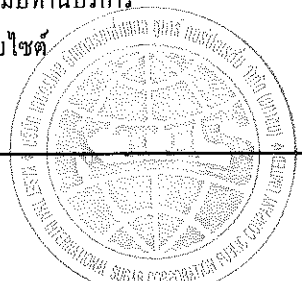
มาตรฐานการบัญชีฉบับที่ 12 (ปรับปรุง 2555) เรื่อง ภาษีเงินได้

การปรับปรุงมาตรฐานการบัญชีฉบับที่ 12 ได้เพิ่มเติมข้อกำหนดในการวัดมูลค่าหนี้สินภาษีเงินได้รอการตัดบัญชีหรือสินทรัพย์ภาษีเงินได้รอการตัดบัญชีที่เกิดขึ้นจากอสังหาริมทรัพย์เพื่อการลงทุนซึ่งวัดด้วยมูลค่าธรรมตามมาตรฐานการบัญชีฉบับที่ 40 (ปรับปรุง 2552) เรื่อง อสังหาริมทรัพย์เพื่อการลงทุน และการตีราคาสินทรัพย์ที่ไม่ได้คิดค่าเสื่อมราคาตามมาตรฐานการบัญชีฉบับที่ 16 (ปรับปรุง 2552) เรื่อง ที่ดิน อาคารและอุปกรณ์ และได้ยกเลิกการตีความมาตรฐานการบัญชีฉบับที่ 21 เรื่อง ภาษีเงินได้ - การได้รับประโยชน์จากสินทรัพย์ที่ไม่ได้คิดค่าเสื่อมราคาใหม่ที่ การนำมาตรฐานการบัญชีที่มีการปรับปรุงดังกล่าวมาใช้ไม่มีผลกระทบที่เป็นสาระสำคัญต่อกลุ่มบริษัท

การตีความมาตรฐานซึ่งมีผลบังคับ ณ วันที่ 1 มกราคม พ.ศ. 2557 และกลุ่มบริษัทยังไม่ได้นำมาถือปฏิบัติก่อนวันที่มีผลบังคับใช้ มีดังต่อไปนี้

- | | |
|---|--|
| การตีความมาตรฐานการรายงานทางการเงินฉบับที่ 1 | การเปลี่ยนแปลงในหนี้สินที่เกิดขึ้นจากการรื้อถอน การบูรณะ และหนี้สินที่มีลักษณะคล้ายคลึงกัน |
| การตีความมาตรฐานการรายงานทางการเงินฉบับที่ 4 | การประเมินว่าข้อตกลงประกอบด้วยสัญญาเช่าหรือไม่ |
| การตีความมาตรฐานการรายงานทางการเงินฉบับที่ 5 | สิทธิในส่วนได้เสียจากกองทุนการรื้อถอน การบูรณะและการปรับปรุงสภาพแวดล้อม |
| การตีความมาตรฐานการรายงานทางการเงินฉบับที่ 7 | การปรับปรุงย้อนหลังภายใต้มาตรฐานการบัญชีฉบับที่ 29 เรื่อง การรายงานทางการเงินในสภาพเศรษฐกิจที่มีเงินเฟ้อรุนแรง |
| การตีความมาตรฐานการรายงานทางการเงินฉบับที่ 10 | งบการเงินระหว่างกาลและการด้อยค่า |
| การตีความมาตรฐานการรายงานทางการเงินฉบับที่ 12 | ข้อตกลงสัมปทานบริการ |
| การตีความมาตรฐานการรายงานทางการเงินฉบับที่ 13 | โปรแกรมสิทธิพิเศษแก่ลูกค้า |
| การตีความมาตรฐานการรายงานทางการเงินฉบับที่ 17 | การจ่ายสินทรัพย์ที่ไม่ใช่เงินสดให้แก่เจ้าของ |
| การตีความมาตรฐานการรายงานทางการเงินฉบับที่ 18 | การโอนสินทรัพย์จากลูกค้า |
| การตีความมาตรฐานการบัญชีฉบับที่ 15 | สัญญาเช่าดำเนินงาน - สิ่งจูงใจให้แก่ผู้เช่า |
| การตีความมาตรฐานการบัญชีฉบับที่ 27 | การประเมินเนื้อหาสัญญาเช่าที่ทำขึ้นตามรูปแบบกฎหมาย |
| การตีความมาตรฐานการบัญชีฉบับที่ 29 | การเปิดเผยข้อมูลของข้อตกลงสัมปทานบริการ |
| การตีความมาตรฐานการบัญชีฉบับที่ 32 | สินทรัพย์ไม่มีตัวตน - ต้นทุนเว็บไซต์ |





3 นโยบายการบัญชี (ต่อ)

ผู้บริหารของบริษัทได้ประเมินและเห็นว่ามาตรฐานการบัญชีใหม่ มาตรฐานการบัญชีที่มีการปรับปรุงและการตีความมาตรฐานบัญชีใหม่ดังกล่าว จะไม่มีผลกระทบที่เป็นสาระสำคัญต่อข้อมูลทางการเงินที่นำเสนอ

รายจ่ายที่เกิดขึ้นเป็นครั้งคราวในระหว่างงวดบัญชีจะแสดงเป็นค่าใช้จ่ายหรือค่าใช้จ่ายรอการตัดบัญชีโดยใช้เกณฑ์เดียวกับการแสดงรายจ่ายเป็นค่าใช้จ่ายหรือค่าใช้จ่ายรอการตัดบัญชี ณ วันสิ้นงวดบัญชี

ภาษีเงินได้ระหว่างกาลค้างจ่ายไว้โดยใช้อัตราภาษีเดียวกับที่ใช้กับผลกำไรรวมทั้งปีที่คาดว่าจะได้

4 นโยบายการบัญชีใหม่


4.1 ภาษีเงินได้งวดปัจจุบันและภาษีเงินได้รอการตัดบัญชี

ค่าใช้จ่ายภาษีเงินได้สำหรับงวดประกอบด้วย ภาษีเงินได้ของงวดปัจจุบันและภาษีเงินได้รอการตัดบัญชี ภาษีเงินได้จะรับรู้ในกำไรหรือขาดทุน ยกเว้นส่วนที่รับรู้ในกำไรขาดทุนเบ็ดเสร็จอื่น หรือรับรู้โดยตรงไปยังส่วนของผู้ถือหุ้น ในกรณีนี้ ภาษีเงินได้ต้องรับรู้ในกำไรขาดทุนเบ็ดเสร็จอื่น หรือ โดยตรงไปยังส่วนของผู้ถือหุ้นตามลำดับ

ภาษีเงินได้ของงวดปัจจุบันคำนวณจากอัตราภาษีตามกฎหมายภาษีอากรที่มีผลบังคับใช้อยู่ หรือ ที่คาดได้ค่อนข้างแน่ว่าจะมีผลบังคับใช้ภายในสิ้นรอบระยะเวลาที่รายงานในประเทศที่บริษัทอยู่ และบริษัทรวมของกลุ่มบริษัทได้ดำเนินงานและเกิดรายได้ทางภาษี ผู้บริหารจะประเมินสถานะของการยื่นแบบแสดงรายการภาษีเป็นงวด ๆ โดยคำนึงถึงสถานการณ์ที่สามารถนำกฎหมายภาษีอากรไปปฏิบัติซึ่งขึ้นอยู่กับความคิดเห็น และจะตั้งประมาณการค่าใช้จ่ายภาษีอากร หากคาดว่า จะต้องจ่ายชำระเจ้าหน้าที่ภาษีอากร

ภาษีเงินได้รอการตัดบัญชีตั้งเต็มจำนวนตามวิธีหนี้สิน เมื่อเกิดผลต่างชั่วคราวระหว่างฐานภาษีของสินทรัพย์และหนี้สิน และราคาตามบัญชีที่แสดงอยู่ในงบการเงิน อย่างไรก็ตามกลุ่มบริษัทจะไม่รับรู้ภาษีเงินได้รอการตัดบัญชีที่เกิดจากการรับรู้เริ่มแรกของรายการสินทรัพย์หรือรายการหนี้สินที่เกิดจากรายการที่ไม่ใช่การรวมธุรกิจ และ ณ วันที่เกิดรายการ รายการนั้นไม่มีผลกระทบต่อกำไรทางบัญชีและกำไร (ขาดทุน) ทางภาษี ภาษีเงินได้รอการตัดบัญชีคำนวณจากอัตราภาษี (และกฎหมายภาษีอากร) ที่มีผลบังคับใช้อยู่ หรือ ที่คาดได้ค่อนข้างแน่ว่าจะมีผลบังคับใช้ภายในสิ้นรอบระยะเวลาที่รายงาน และคาดว่าอัตราภาษิดังกล่าวจะนำไปใช้เมื่อสินทรัพย์ภาษีเงินได้รอตัดบัญชีที่เกี่ยวข้องได้รับประโยชน์ หรือหนี้สินภาษีเงินได้รอตัดบัญชีได้มีการจ่ายชำระ

สินทรัพย์ภาษีเงินได้รอตัดบัญชีจะรับรู้หากมีความเป็นไปได้ค่อนข้างแน่ว่ากลุ่มบริษัทจะมีกำไรทางภาษีเพียงพอที่จะนำจำนวนผลต่างชั่วคราวนั้นมาใช้ประโยชน์ กลุ่มบริษัทได้ตั้งภาษีเงินได้รอตัดบัญชีโดยพิจารณาจากผลต่างชั่วคราวของเงินลงทุนในบริษัทร่วม และส่วนได้เสียในกิจการร่วมค้าที่ต้องเสียภาษีเว้นแต่กลุ่มบริษัทสามารถควบคุมจังหวะเวลาของการกลับรายการผลต่างชั่วคราวและการกลับรายการผลต่างชั่วคราวมีความเป็นไปได้ค่อนข้างแน่ว่าจะไม่เกิดขึ้นได้ภายในระยะเวลาที่คาดการณ์ได้ในอนาคต



(Handwritten signature)

4 นโยบายการบัญชีใหม่ (ต่อ)

4.1 ภาษีเงินได้งวดปัจจุบันและภาษีเงินได้รอการตัดบัญชี (ต่อ)

สินทรัพย์ภาษีเงินได้รอการตัดบัญชีและหนี้สินภาษีเงินได้รอการตัดบัญชีจะแสดงหักกลบกันก็ต่อเมื่อกิจการมีสิทธิ ตามกฎหมายที่จะนำสินทรัพย์ภาษีเงินได้ของงวดปัจจุบันมาหักลบกับหนี้สินภาษีเงินได้ของงวดปัจจุบัน และทั้งสินทรัพย์ ภาษีเงินได้รอการตัดบัญชีและหนี้สินภาษีเงินได้รอการตัดบัญชีเกี่ยวข้องกับภาษีเงินได้ที่ประเมิน โดยหน่วยงานจัดเก็บภาษี หน่วยงานเดียวกัน โดยการเรียกเก็บเป็นหน่วยภาษีเดียวกันหรือหน่วยภาษีต่างกันซึ่งตั้งใจจะจ่ายหนี้สินและสินทรัพย์ภาษี เงินได้ของงวดปัจจุบันด้วยยอดสุทธิ

การบังคับใช้ของมาตรฐานการบัญชีฉบับดังกล่าวเป็นผลให้กลุ่มบริษัท ได้มีการปรับปรุงงบการเงินย้อนหลัง ซึ่งเป็นผลให้ งบแสดงฐานะการเงินรวมและเฉพาะบริษัท ณ วันที่ 31 ธันวาคม พ.ศ. 2555 และงบกำไรขาดทุนรวมและเฉพาะบริษัท สำหรับงวดเก้าเดือนสิ้นสุดวันที่ 30 กันยายน พ.ศ. 2555 ที่จัดทำขึ้นตามนโยบายการบัญชีใหม่ที่น่ามาเปรียบเทียบกับสะท้อน ให้เห็นผลของการเปลี่ยนแปลงดังนี้

งบแสดงฐานะการเงิน ณ วันที่ 31 ธันวาคม พ.ศ. 2555


ตามที่ได้ปรับปรุงใหม่

	ข้อมูลทางการเงิน	
	ข้อมูลทางการเงินรวม	เฉพาะบริษัท
	บาท	บาท
สินทรัพย์ภาษีเงินได้รอการตัดบัญชีเพิ่มขึ้น	184,209,375	163,133,322
กำไรสะสม ณ วันที่ 1 มกราคม พ.ศ. 2555 เพิ่มขึ้น	13,359,130	13,359,130
กำไรสะสม ณ วันที่ 31 ธันวาคม พ.ศ. 2555 เพิ่มขึ้น	22,678,372	19,828,896
ส่วนเกินทุนจากการรวมธุรกิจภายใต้การควบคุมเดียวกันเพิ่มขึ้น	161,531,003	143,304,426

งบกำไรขาดทุนสำหรับงวดเก้าเดือนสิ้นสุดวันที่ 30 กันยายน พ.ศ. 2555

ตามที่ได้ปรับปรุงใหม่

	ข้อมูลทางการเงิน	
	ข้อมูลทางการเงินรวม	เฉพาะบริษัท
	บาท	บาท
ภาษีเงินได้ เพิ่มขึ้น (ลดลง)	47,181,724	(7,864,621)
กำไรสุทธิ เพิ่มขึ้น (ลดลง)		
ส่วนที่เป็นของบริษัทใหญ่	8,350,798	7,864,621
ส่วนที่เป็นของส่วนได้เสียที่ไม่มีอำนาจควบคุม	(55,532,522)	-
กำไรต่อหุ้นขั้นพื้นฐาน เพิ่มขึ้น (ลดลง)	-	-



4 นโยบายการบัญชีใหม่ (ต่อ)

4.2 ข้อมูลจำแนกตามส่วนงาน

ข้อมูลจำแนกตามส่วนงานได้มีการรายงานส่วนงานดำเนินงานในลักษณะเดียวกับรายงานภายในที่นำเสนอให้ผู้มีอำนาจตัดสินใจสูงสุดด้านการดำเนินงาน ผู้มีอำนาจตัดสินใจสูงสุดด้านการดำเนินงานหมายถึงบุคคลที่มีหน้าที่ในการจัดสรรทรัพยากรและประเมินผลการปฏิบัติงานของส่วนงานดำเนินงาน ซึ่ง ได้แก่ ประธานเจ้าหน้าที่บริหารที่ทำการตัดสินใจเชิงกลยุทธ์

4.3 อสังหาริมทรัพย์เพื่อการลงทุน

อสังหาริมทรัพย์ที่ถือครองโดยกลุ่มบริษัทเพื่อหาประโยชน์จากรายได้ค่าเช่า หรือจากการเพิ่มขึ้นของมูลค่าของสินทรัพย์หรือทั้งสองอย่าง และไม่ได้มีไว้ใช้งานโดยกิจการในกลุ่มบริษัท จะถูกจัดประเภทเป็น อสังหาริมทรัพย์เพื่อการลงทุน รวมถึงอสังหาริมทรัพย์ที่อยู่ระหว่างก่อสร้างหรือพัฒนาเพื่อเป็นอสังหาริมทรัพย์เพื่อการลงทุนในอนาคต

การรับรู้รายการเมื่อเริ่มแรกของอสังหาริมทรัพย์เพื่อการลงทุนด้วยวิธีราคาทุน รวมถึงต้นทุนในการทำรายการและต้นทุนการกู้ยืม ต้นทุนการกู้ยืมที่เกิดขึ้นเพื่อวัตถุประสงค์ของการได้มา การก่อสร้างหรือผลิตอสังหาริมทรัพย์เพื่อการลงทุนนั้น จะรวมเป็นส่วนหนึ่งของต้นทุนของอสังหาริมทรัพย์เพื่อการลงทุน ต้นทุนการกู้ยืมจะถูกรวมในขณะที่การซื้อหรือการก่อสร้างและจะหยุดพักทันทีเมื่อสินทรัพย์นั้นก่อสร้างเสร็จอย่างมีนัยสำคัญ หรือระหว่างที่การดำเนินการพัฒนาสินทรัพย์ที่เข้าเงื่อนไขหยุดชะงักลง

กลุ่มบริษัทที่มีที่ดินในครอบครองที่ไม่มีวัตถุประสงค์ที่แน่นอนในการใช้งาน ซึ่งได้ถูกจัดประเภทให้เป็นอสังหาริมทรัพย์เพื่อการลงทุน

4.4 สินทรัพย์ที่ถือไว้เพื่อขาย

สินทรัพย์จะถูกจัดประเภทเป็นสินทรัพย์ที่ถือไว้เพื่อขายเมื่อมูลค่าตามบัญชีที่จะได้รับคืนส่วนใหญ่มาจากการขาย และการขายนั้นต้องมีความเป็นไปได้สูงมาก สินทรัพย์นั้นจะวัดมูลค่าด้วยจำนวนที่ต่ำกว่าระหว่างมูลค่าตามบัญชีกับมูลค่ายุติธรรมหักต้นทุนในการขาย หากมูลค่าตามบัญชีที่จะได้รับคืนส่วนใหญ่มาจากการขายมากกว่าที่จะได้รับคืนจากการใช้สินทรัพย์นั้นต่อไป



บริษัท เกษตรไทย อินเตอร์เนชั่นแนล ชูการ์ คอร์ปอเรชั่น จำกัด (มหาชน)

หมายเหตุประกอบข้อมูลทางการเงินระหว่างกาลแบบย่อ (ยังไม่ได้ตรวจสอบ)

สำหรับงวดระหว่างกาลสิ้นสุดวันที่ 30 กันยายน พ.ศ. 2556

6 ลูกหนี้การค้า - กิจการอื่น - สุทธิ และลูกหนี้การค้า - กิจการที่เกี่ยวข้องกัน - สุทธิ

ลูกหนี้การค้า - กิจการอื่น สามารถวิเคราะห์ตามอายุหนี้ที่ค้างชำระได้ดังนี้

	ข้อมูลทางการเงินรวม		ข้อมูลทางการเงินเฉพาะบริษัท	
	30 กันยายน	31 ธันวาคม	30 กันยายน	31 ธันวาคม
	พ.ศ. 2556	พ.ศ. 2555	พ.ศ. 2556	พ.ศ. 2555
	บาท	บาท	บาท	บาท
ยังไม่ถึงกำหนดชำระ	483,245,528	610,307,530	259,231,057	383,391,022
ค้างชำระไม่เกิน 3 เดือน	286,073,732	190,843,344	273,568,976	180,490,579
ค้างชำระมากกว่า 3 เดือนแต่ไม่เกิน 6 เดือน	-	-	-	-
ค้างชำระมากกว่า 12 เดือน	678,756	678,756	-	-
	769,998,016	801,829,630	532,800,033	563,881,601
หัก ค่าเพื่อหนี้สงสัยจะสูญ	(678,756)	(678,756)	-	-
	769,319,260	801,150,874	532,800,033	563,881,601

ลูกหนี้การค้า - กิจการที่เกี่ยวข้องกัน แยกตามอายุหนี้ที่ค้างชำระได้ดังนี้

	ข้อมูลทางการเงินรวม		ข้อมูลทางการเงินเฉพาะบริษัท	
	30 กันยายน	31 ธันวาคม	30 กันยายน	31 ธันวาคม
	พ.ศ. 2556	พ.ศ. 2555	พ.ศ. 2556	พ.ศ. 2555
	บาท	บาท	บาท	บาท
ยังไม่ถึงกำหนดชำระ	-	511,689	-	43,951,086
ค้างชำระไม่เกิน 3 เดือน	-	-	51,742,691	885,269
ค้างชำระมากกว่า 3 เดือนแต่ไม่เกิน 6 เดือน	-	-	17,541,873	1,987,030
ค้างชำระมากกว่า 6 เดือนแต่ไม่เกิน 12 เดือน	511,689	-	36,069,832	62,683,881
ค้างชำระมากกว่า 12 เดือน	85,163,173	85,163,173	92,256,583	57,585,672
	85,674,862	85,674,862	197,610,979	167,092,938
หัก ค่าเพื่อหนี้สงสัยจะสูญ	(68,665,116)	(68,665,116)	-	-
	17,009,746	17,009,746	197,610,979	167,092,938



บริษัท เกษตรไทย อินเตอร์เนชั่นแนล ฟู้ดส์ คอร์ปอเรชั่น จำกัด (มหาชน)
 หมายเหตุประกอบข้อมูลทางการเงินระหว่างกาลแบบย่อ (ยังไม่ได้ตรวจสอบ)
 สำหรับงวดระหว่างกาลสิ้นสุดวันที่ 30 กันยายน พ.ศ. 2556


7 ลูกหนี้ชาวไร่ - สุทธิ

	ข้อมูลทางการเงินรวม		ข้อมูลทางการเงินเฉพาะบริษัท	
	30 กันยายน	31 ธันวาคม	30 กันยายน	31 ธันวาคม
	พ.ศ. 2556	พ.ศ. 2555	พ.ศ. 2556	พ.ศ. 2555
	บาท	บาท	บาท	บาท
ลูกหนี้ชาวไร่	1,210,197,626	1,775,195,355	856,465,343	1,419,003,909
หัก ส่วนลดรับจากการรับ โอนสิทธิเรียกร้อง				
ลูกหนี้ชาวไร่	(358,300,719)	(486,803,392)	(358,300,719)	(486,803,392)
ค่าเผื่อหนี้สงสัยจะสูญ	(211,288,000)	(215,336,600)	(60,000,000)	(60,000,000)
	640,608,907	1,073,055,363	438,164,624	872,200,517

ลูกหนี้ชาวไร่ แยกตามอายุหนี้ที่ค้างชำระได้ดังนี้

	ข้อมูลทางการเงินรวม		ข้อมูลทางการเงินเฉพาะบริษัท	
	30 กันยายน	31 ธันวาคม	30 กันยายน	31 ธันวาคม
	พ.ศ. 2556	พ.ศ. 2555	พ.ศ. 2556	พ.ศ. 2555
	บาท	บาท	บาท	บาท
ฤดูกาลผลิตปี 2557/2558	45,719,295	-	31,485	-
ฤดูกาลผลิตปี 2556/2557	348,539,920	341,424,057	244,938,625	279,257,685
ฤดูกาลผลิตปี 2555/2556	208,350,673	814,420,979	3,907,495	520,395,905
ฤดูกาลผลิตปี 2554/2555	204,623,340	205,047,993	204,623,340	205,047,993
ฤดูกาลผลิตปี 2551/2552	149,591,282	158,671,818	149,591,282	158,671,818
ฤดูกาลผลิตก่อนปี 2551/2552	253,373,116	255,630,508	253,373,116	255,630,508
	1,210,197,626	1,775,195,355	856,465,343	1,419,003,909
หัก ส่วนลดรับจากการรับ โอนสิทธิเรียกร้อง				
ลูกหนี้ชาวไร่	(358,300,719)	(486,803,392)	(358,300,719)	(486,803,392)
ค่าเผื่อหนี้สงสัยจะสูญ	(211,288,000)	(215,336,600)	(60,000,000)	(60,000,000)
	640,608,907	1,073,055,363	438,164,624	872,200,517





บริษัท เคนทรีไทย อินเตอร์เนชั่นแนล ซูการ์ คอร์ปอเรชั่น จำกัด (มหาชน)
 หมายเหตุประกอบข้อมูลทางการเงินระหว่างกาลแบบย่อ (ยังไม่ได้ตรวจสอบ)
 สำหรับงวดระหว่างกาลสิ้นสุดวันที่ 30 กันยายน พ.ศ. 2556

7 ลูกหนี้ชาวไร่ - สุทธิ (ต่อ)

ลูกหนี้ชาวไร่ส่วนที่รับซื้อจากบริษัทที่เกี่ยวข้องกัน ที่รวมอยู่ในงบการเงิน แยกตามอายุหนี้ที่ค้างชำระได้ดังนี้

	ข้อมูลทางการเงินรวมและเฉพาะบริษัท	
	30 กันยายน	31 ธันวาคม
	พ.ศ. 2556	พ.ศ. 2555
	บาท	บาท
ฤดูกาลผลิตปี 2556/2557	184,042	270,947
ฤดูกาลผลิตปี 2555/2556	5,241,921	339,428,881
ฤดูกาลผลิตปี 2554/2555	203,438,256	203,438,256
ฤดูกาลผลิตปี 2551/2552	149,591,282	158,671,818
ฤดูกาลผลิตก่อนปี 2551/2552	253,373,116	255,630,508
	611,828,617	957,440,410
หัก ส่วนลดรับจากการรับ โอนสิทธิเรียกร้องลูกหนี้ชาวไร่ ค่าเพื่อหนี้สงสัยจะสูญ	(358,300,719)	(486,803,392)
	(33,000,000)	(33,000,000)
	220,527,898	437,637,018

8 สินค้าคงเหลือ

	ข้อมูลทางการเงินรวม		ข้อมูลทางการเงินเฉพาะบริษัท	
	30 กันยายน	31 ธันวาคม	30 กันยายน	31 ธันวาคม
	พ.ศ. 2556	พ.ศ. 2555	พ.ศ. 2556	พ.ศ. 2555
	บาท	บาท	บาท	บาท
สินค้าสำเร็จรูป	3,022,687,872	2,949,770,102	1,886,569,469	1,942,964,550
สินค้าซื้อมาเพื่อขาย	44,702,393	92,594,796	36,543,568	71,848,831
สินค้าระหว่างผลิต	1,695,910	71,711,819	-	48,716,639
วัตถุดิบ	8,813,268	59,038,191	-	-
วัสดุโรงงาน	461,728,826	406,201,121	247,149,927	179,242,959
	3,539,628,269	3,579,316,029	2,170,262,964	2,242,772,979

(Handwritten signature)



บริษัท เกษตรไทย อินเตอร์เนชั่นแนล ชูการ์ คอร์ปอเรชั่น จำกัด (มหาชน)
 หมายเหตุประกอบข้อมูลทางการเงินระหว่างกาลแบบย่อ (ยังไม่ได้ตรวจสอบ)
 สำหรับงวดระหว่างกาลสิ้นสุดวันที่ 30 กันยายน พ.ศ. 2556

9 สินทรัพย์หมุนเวียนอื่น


	ข้อมูลทางการเงินรวม		ข้อมูลทางการเงินเฉพาะบริษัท	
	30 กันยายน	31 ธันวาคม	30 กันยายน	31 ธันวาคม
	พ.ศ. 2556	พ.ศ. 2555	พ.ศ. 2556	พ.ศ. 2555
	บาท	บาท	บาท	บาท
เงินทรองจ่าย	33,739,192	448,341,094	23,917,284	378,971,648
ค่าใช้จ่ายจ่ายล่วงหน้า	17,819,200	14,631,060	10,685,375	9,911,836
ลูกหนี้กรมสรรพากร	27,106,799	109,641,850	3,378,144	62,402,199
ลูกหนี้อื่น - ค่าตอบแทนการผลิตและ จำหน่ายน้ำตาลทราย - สุทธิ	46,931,810	-	46,931,810	-
รายได้ค้างรับ	155,356,993	11,896,370	155,292,580	2,556,044
ลูกหนี้การไฟฟ้าส่วนภูมิภาค	123,534,990	21,102,233	123,534,990	21,102,233
อื่น ๆ	148,081,868	30,139,567	118,296,229	4,137,928
	<u>552,570,852</u>	<u>635,752,174</u>	<u>482,036,412</u>	<u>479,081,888</u>

10 เงินลงทุนในบริษัทย่อย

เงินลงทุนในบริษัทย่อยตามที่แสดงในงบการเงินเฉพาะกิจการ มีรายละเอียดดังต่อไปนี้

บริษัท	ทุนเรียกชำระแล้ว		สัดส่วนการถือหุ้น		วิธีราคาทุน	
	30 กันยายน	31 ธันวาคม	30 กันยายน	31 ธันวาคม	30 กันยายน	31 ธันวาคม
	พ.ศ. 2556	พ.ศ. 2555	พ.ศ. 2556	พ.ศ. 2555	พ.ศ. 2556	พ.ศ. 2555
	ล้านบาท	ล้านบาท	ร้อยละ	ร้อยละ	บาท	บาท
บริษัทย่อยทางตรง						
บริษัท น้ำตาลไทยเอกสิทธิ์ จำกัด	1,215	1,215	100	100	1,214,999,400	1,214,999,400
บริษัท เพิ่มสินพัฒนา จำกัด	5	5	100	100	698,904,543	698,904,543
บริษัท เกษตรไทยไบโอเพาเวอร์ จำกัด	500	500	100	100	1,698,219,093	1,698,219,093
บริษัท เอ็นไวรอนเม้นท์ฟิลล์ แอนด์ เปเปอร์ จำกัด	1,200	1,200	100	100	1,754,191,582	1,754,191,582
บริษัท เอกรัฐพัฒนา จำกัด	256	256	100	100	860,655,657	860,655,657
บริษัท ทรัพย์ศิริเกษตร จำกัด	1	-	100	-	999,700	-
บริษัท ไทยเอกสิทธิ์ เพาเวอร์ จำกัด	1	-	100	-	971,492	-
บริษัท รวมผลไบโอเพาเวอร์ จำกัด	1	-	100	-	999,700	-
เงินลงทุนในบริษัทย่อย - สุทธิ					<u>6,229,941,167</u>	<u>6,226,970,275</u>

ในระหว่างงวดเก้าเดือนสิ้นสุดวันที่ 30 กันยายน พ.ศ. 2556 บริษัท ได้ลงทุนในบริษัทย่อยแห่งใหม่ 3 แห่ง เป็นจำนวนเงิน 2,970,892 บาท
 ซึ่งบริษัทย่อยแห่งใหม่ทั้ง 3 แห่ง ยังไม่ได้ดำเนินการประกอบธุรกิจ



บริษัท เคนทรีไทย อินเทอร์เน็ตเซ็นแนล ซูการ์ คอร์ปอเรชั่น จำกัด (มหาชน)

หมายเหตุประกอบข้อมูลทางการเงินระหว่างกาลแบบย่อ (ยังไม่ได้ตรวจสอบ)

สำหรับงวดระหว่างกาลสิ้นสุดวันที่ 30 กันยายน พ.ศ. 2556

11 ที่ดิน อาคาร และอุปกรณ์ - สุทธิ

สำหรับงวดเก้าเดือนสิ้นสุดวันที่ 30 กันยายน พ.ศ. 2556	ข้อมูลทางการเงินรวม		ข้อมูลทางการเงินเฉพาะบริษัท	
	บาท		บาท	
ราคาตามบัญชีต้นงวด - สุทธิ	7,573,299,355		1,999,752,647	
ซื้อสินทรัพย์	1,405,086,172		522,218,906	
จำหน่ายสินทรัพย์ - สุทธิ	(3,740,236)		(55,329)	
จัดประเภทรายการใหม่	(450,447)		-	
ค่าเสื่อมราคา	(464,920,689)		(195,541,088)	
ราคาตามบัญชีปลายงวด - สุทธิ	8,509,274,155		2,326,375,136	

วันที่ 30 กันยายน พ.ศ. 2556 สินทรัพย์ของบริษัทคิดเป็นราคาตามบัญชีสุทธิจำนวน 634 ล้านบาท (31 ธันวาคม พ.ศ. 2555 : 782 ล้านบาท) ได้นำไปวางเป็นหลักประกันเงินกู้ยืมจากสถาบันการเงินแห่งหนึ่ง (หมายเหตุ 12)

12 เงินกู้ยืม

	ข้อมูลทางการเงินรวม		ข้อมูลทางการเงินเฉพาะบริษัท	
	30 กันยายน	31 ธันวาคม	30 กันยายน	31 ธันวาคม
	พ.ศ. 2556	พ.ศ. 2555	พ.ศ. 2556	พ.ศ. 2555
	บาท	บาท	บาท	บาท
ส่วนของหมุนเวียน				
เจ้าหนี้การค้า	420,380,018	336,339,774	-	-
เงินกู้ยืมระยะสั้นจากสถาบันการเงิน	1,570,580,000	789,725,000	1,218,750,000	315,000,000
เงินกู้ยืมระยะสั้นจากกิจการที่เกี่ยวข้องกัน	1,588,281,000	570,100,000	1,572,801,000	963,850,000
ส่วนของเงินกู้ยืมระยะยาวที่ถึงกำหนดชำระภายในหนึ่งปี				
สถาบันการเงิน	1,031,970,000	1,130,930,000	452,470,000	452,430,000
กิจการที่เกี่ยวข้องกัน	-	3,000,000	-	-
สำนักงานกองทุนอ้อยฯ	50,054,407	21,671,131	10,515,190	10,452,014
หนี้สินตามสัญญาเช่าทางการเงิน	9,791,022	4,640,295	9,791,022	4,640,295
เงินกู้ยืมหมุนเวียนรวม	4,671,056,447	2,856,406,200	3,264,327,212	1,746,372,309
ส่วนของไม่หมุนเวียน				
เงินกู้ยืมจากสถาบันการเงิน	2,181,084,075	2,674,179,075	1,207,720,000	1,210,190,000
เงินกู้ยืมจากกิจการที่เกี่ยวข้องกัน	97,000,000	106,000,000	-	-
เงินกู้ยืมจากสำนักงานกองทุนอ้อยฯ	189,064,068	97,262,700	45,066,069	52,386,231
หนี้สินตามสัญญาเช่าทางการเงิน	818,024,482	823,175,209	818,024,482	823,175,209
เงินกู้ยืมไม่หมุนเวียนรวม	3,285,172,625	3,700,616,984	2,070,810,551	2,085,751,440
เงินกู้ยืมรวม	7,956,229,072	6,557,023,184	5,335,137,763	3,832,123,749

(Handwritten signature)

(Handwritten signature)



บริษัท เกษตรไทย อินเตอร์เนชั่นแนล ฟู้ด คอร์ปอเรชั่น จำกัด (มหาชน)
 หมายเหตุประกอบข้อมูลทางการเงินระหว่างกาลแบบย่อ (ยังไม่ได้ตรวจสอบ)
 สำหรับงวดระหว่างกาลสิ้นสุดวันที่ 30 กันยายน พ.ศ. 2556

12 เงินกู้ยืม (ต่อ)

การเคลื่อนไหวของเงินกู้ยืมระยะยาวสำหรับงวด (ไม่รวมหนี้สินตามสัญญาเช่าการเงิน) ประกอบด้วยรายละเอียดดังนี้

	ข้อมูลทางการเงินรวม		ข้อมูลทางการเงินเฉพาะบริษัท	
	บาท		บาท	
สำหรับงวดเก้าเดือนสิ้นสุดวันที่ 30 กันยายน พ.ศ. 2556				
ยอดคงเหลือตามบัญชีต้นงวด - สุทธิ	4,033,042,906		1,725,458,245	
ผู้เพิ่ม	136,350,000		-	
จ่ายคืนเงินกู้ยืม	(618,615,973)		(5,433,034)	
ปรับปรุงส่วนลดจ่ายรอตัดบัญชี	(1,604,383)		(4,253,952)	
ยอดคงเหลือตามบัญชีปลายงวด - สุทธิ	3,549,172,550		1,715,771,259	

ณ วันที่ 30 กันยายน พ.ศ. 2556 บริษัท ได้มีการจดจำนองที่ดินและอาคาร และเครื่องจักรราคาตามบัญชีสุทธิจำนวน 634 ล้านบาท (31 ธันวาคม พ.ศ. 2555 : 782 ล้านบาท) เพื่อเป็นหลักประกันเงินกู้ยืมระยะยาวจากสถาบันการเงินแห่งหนึ่ง (หมายเหตุ 11)

13 เจ้าหนี้อื่น

	ข้อมูลทางการเงินรวม		ข้อมูลทางการเงินเฉพาะบริษัท	
	30 กันยายน	31 ธันวาคม	30 กันยายน	31 ธันวาคม
	พ.ศ. 2556	พ.ศ. 2555	พ.ศ. 2556	พ.ศ. 2555
	บาท	บาท	บาท	บาท
ภาษีมูลค่าเพิ่มค่าอ้อยฤดูกาลผลิตปี 2540/2541	36,283,152	36,283,152	36,283,152	36,283,152
ค่าใช้จ่ายค้ำจ่ายสำนักงานกองทุนอ้อย				
และน้ำตาลทรายค้ำจ่าย	176,243,753	174,597,444	141,877,667	157,322,035
เจ้าหนี้กรมสรรพากร	13,657,969	6,568,733	-	-
เจ้าหนี้ค่าก่อสร้าง	25,973,062	23,741,353	-	-
อื่น ๆ	7,795,052	19,547,635	509,020	13,044,863
	259,952,988	260,738,317	178,669,839	206,650,050





บริษัท เกษตรไทย อินเตอร์เนชั่นแนล ชูการ์ คอร์ปอเรชั่น จำกัด (มหาชน)
 หมายเหตุประกอบข้อมูลทางการเงินระหว่างกาลแบบย่อ (ยังไม่ได้ตรวจสอบ)
 สำหรับงวดระหว่างกาลสิ้นสุดวันที่ 30 กันยายน พ.ศ. 2556

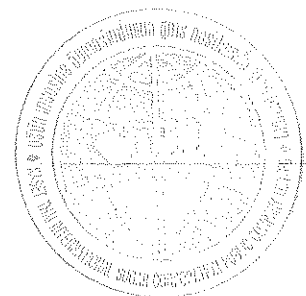
14 หนี้สินหมุนเวียนอื่น

	ข้อมูลทางการเงินรวม		ข้อมูลทางการเงินเฉพาะบริษัท	
	30 กันยายน พ.ศ. 2556	31 ธันวาคม พ.ศ. 2555	30 กันยายน พ.ศ. 2556	31 ธันวาคม พ.ศ. 2555
	บาท	บาท	บาท	บาท
ประมาณการค่าช้อยเบี่ยงสุดท้ายและ				
ค่าใช้จ่ายการผลิตอื่น	159,717,081	24,366,048	44,208,392	-
ค่าใช้จ่ายค้ำจ่าย	109,195,047	181,214,969	37,606,631	81,362,905
ภาษีหัก ณ ที่จ่ายค้ำจ่าย	5,462,177	17,723,292	3,581,705	13,240,876
เงินค้ำประกัน	8,074,290	33,893,868	5,332,606	19,899,297
เงินรับล่วงหน้าชาวไร่	13,774,951	165,973,913	13,774,951	163,862,449
เงินทศรองชาวไร่อ้อย	-	10,175,310	-	10,175,310
อื่น ๆ	18,058,396	11,344,787	13,886,954	3,364,596
	314,281,942	444,692,187	118,391,239	291,905,433

15 หนี้สินไม่หมุนเวียนอื่น

	ข้อมูลทางการเงินรวม		ข้อมูลทางการเงินเฉพาะบริษัท	
	30 กันยายน พ.ศ. 2556	31 ธันวาคม พ.ศ. 2555	30 กันยายน พ.ศ. 2556	31 ธันวาคม พ.ศ. 2555
	บาท	บาท	บาท	บาท
ดอกเบี้ยค้ำจ่ายจากเงินกู้ยืมระยะยาว	687,083,887	685,236,053	-	-
เจ้าหนี้ค่าอ้อย	20,967,819	21,222,958	-	-
อื่น ๆ	3,129,562	6,904,368	-	-
	711,181,268	713,363,379	-	-



16 **ทุนเรือนหุ้น**

ในการประชุมวิสามัญผู้ถือหุ้นครั้งที่ 1/2556 เมื่อวันที่ 28 มกราคม พ.ศ. 2556 ผู้ถือหุ้นได้มีมติอนุมัติเปลี่ยนแปลงมูลค่าหุ้นที่ตราไว้จากเดิมหุ้นละ 100 บาท เป็นมูลค่าหุ้นที่ตราไว้หุ้นละ 1 บาท ทำให้จำนวนหุ้นสามัญเพิ่มจาก 32,745,730 หุ้น เป็นหุ้นสามัญจำนวน 3,274,573,000 หุ้น และอนุมัติเพิ่มทุนจดทะเบียนของบริษัทจากหุ้นสามัญจำนวน 3,274,573,000 หุ้น เป็นหุ้นสามัญจำนวน 3,888,000,000 หุ้น โดยมีมูลค่าหุ้นที่ตราไว้หุ้นละ 1 บาท บริษัทได้จดทะเบียนรายการดังกล่าวกับกระทรวงพาณิชย์แล้วเมื่อวันที่ 29 มกราคม พ.ศ. 2556

ในการประชุมวิสามัญผู้ถือหุ้นครั้งที่ 1/2555 เมื่อวันที่ 22 กุมภาพันธ์ พ.ศ. 2555 ผู้ถือหุ้นได้มีมติอนุมัติเพิ่มทุนจดทะเบียนของบริษัทจากหุ้นสามัญจำนวน 20,000,000 หุ้น โดยมีมูลค่าที่ตราไว้หุ้นละ 100 บาท เป็นหุ้นสามัญจำนวน 21,350,000 หุ้น โดยมีมูลค่าที่ตราไว้หุ้นละ 100 บาท เมื่อวันที่ 23 กุมภาพันธ์ พ.ศ. 2555 บริษัทได้จดทะเบียนเพิ่มทุนกับกระทรวงพาณิชย์ และมีการชำระค่าหุ้นแล้วตามมูลค่าที่ตราไว้เป็นจำนวน 135.00 ล้านบาท


ในการประชุมวิสามัญผู้ถือหุ้นครั้งที่ 3/2555 เมื่อวันที่ 20 มิถุนายน พ.ศ. 2555 ผู้ถือหุ้นได้มีมติอนุมัติเพิ่มทุนจดทะเบียนของบริษัทจากหุ้นสามัญจำนวน 21,350,000 หุ้น โดยมีมูลค่าที่ตราไว้หุ้นละ 100 บาท เป็นหุ้นสามัญจำนวน 32,745,730 หุ้น โดยมีมูลค่าที่ตราไว้หุ้นละ 100 บาท เมื่อวันที่ 2 กรกฎาคม พ.ศ. 2555 บริษัทได้จดทะเบียนเพิ่มทุนกับกระทรวงพาณิชย์ และมีการชำระค่าหุ้นแล้วตามมูลค่าที่ตราไว้เป็นจำนวน 1,139.57 ล้านบาท

17 **เงินปันผล**

เมื่อวันที่ 30 มกราคม พ.ศ. 2555 ที่ประชุมสามัญประจำปีผู้ถือหุ้นครั้งที่ 1/2555 ของบริษัท ได้มีมติอนุมัติการจ่ายเงินปันผลสำหรับปีสิ้นสุดวันที่ 30 กันยายน พ.ศ. 2554 ในอัตราหุ้นละ 15.50 บาท คิดเป็นจำนวนเงิน 310.00 ล้านบาท บริษัทได้จ่ายเงินปันผลดังกล่าวแล้วในวันที่ 13 กุมภาพันธ์ พ.ศ. 2555

18 **สำรองตามกฎหมาย**

ตามพระราชบัญญัติบริษัทมหาชนจำกัด พ.ศ. 2535 บริษัทต้องสำรองตามกฎหมายอย่างน้อยร้อยละ 5 ของกำไรสุทธิหลังจากหักส่วนของขาดทุนสะสมยกมา (ถ้ามี) จนกว่าสำรองตามกฎหมายไม่สามารถจัดสรรได้จนกว่าสำรองนี้จะมีมูลค่าไม่น้อยกว่าร้อยละ 10 ของทุนจดทะเบียน สำรองนี้ไม่สามารถนำไปจ่ายเงินปันผลได้



บริษัท เกษตรไทย อินเตอร์เนชั่นแนล ชูการ์ คอร์ปอเรชั่น จำกัด (มหาชน)
 หมายเหตุประกอบข้อมูลทางการเงินระหว่างกาลแบบย่อ (ยังไม่ได้ตรวจสอบ)
 สำหรับงวดระหว่างกาลสิ้นสุดวันที่ 30 กันยายน พ.ศ. 2556

19 รายได้อื่น




	ข้อมูลทางการเงินรวม		ข้อมูลทางการเงินเฉพาะบริษัท	
	30 กันยายน	30 กันยายน	30 กันยายน	30 กันยายน
	พ.ศ. 2556	พ.ศ. 2555	พ.ศ. 2556	พ.ศ. 2555
	บาท	บาท	บาท	บาท
รายได้ค่าเช่า	2,878,785	2,928,471	3,479,164	2,157,154
ดอกเบี้ยรับ	37,860,696	124,400,245	68,328,337	110,201,665
เงินปันผลรับ	-	27,116,107	-	377,469,012
กำไรที่เกิดขึ้นจากส่วนลดรับจากการโอนสิทธิ	128,502,673	32,034,384	128,502,673	32,034,384
กำไรจากการขายเงินลงทุน	-	57,725,159	-	-
กำไรจากการลงทุนในตราสารอนุพันธ์	392,692,685	24,584,959	392,692,685	24,584,959
กำไรจากอัตราแลกเปลี่ยน	-	28,508,980	-	-
กำไรจากการขายสินทรัพย์	2,237,104	37,022,743	-	36,638,915
กำไรจากการขายเศษซาก	13,674,696	7,568,744	-	-
เงินส่วนเพิ่มจากการส่งออกน้ำตาล	127,828,239	-	127,828,239	-
อื่น ๆ	67,234,235	36,315,936	40,380,137	9,205,124
	<u>772,909,113</u>	<u>378,205,728</u>	<u>761,211,235</u>	<u>592,291,213</u>

20 ภาษีเงินได้

	ข้อมูลทางการเงินรวม		ข้อมูลทางการเงินเฉพาะบริษัท	
	30 กันยายน	30 กันยายน	30 กันยายน	30 กันยายน
	พ.ศ. 2556	พ.ศ. 2555	พ.ศ. 2556	พ.ศ. 2555
	บาท	บาท	บาท	บาท
ภาษีเงินได้งวดปัจจุบัน	193,685,422	657,469,285	167,096,710	400,199,229
ภาษีเงินได้รอการตัดบัญชี	9,572,975	47,181,724	8,935,404	(7,864,621)
	<u>203,258,397</u>	<u>704,651,009</u>	<u>176,032,114</u>	<u>392,334,608</u>

21 กำไรต่อหุ้นขั้นพื้นฐาน

กำไรต่อหุ้นขั้นพื้นฐานส่วนที่เป็นของบริษัทใหญ่คำนวณ โดยการหารกำไรสุทธิที่เป็นของบริษัทใหญ่ด้วยจำนวนหุ้นสามัญถ่วงเฉลี่ยถ่วงน้ำหนักที่ออกจำหน่ายในระหว่างงวด


บริษัท เคนทรัลไทย อินเทอร์เน็ตเซ็นแนล ซูการ์ คอร์ปอเรชั่น จำกัด (มหาชน)
 หมายเหตุประกอบข้อมูลทางการเงินระหว่างกาลแบบย่อ (ยังไม่ได้ตรวจสอบ)
 สำหรับงวดระหว่างกาลสิ้นสุดวันที่ 30 กันยายน พ.ศ. 2556

22 รายการกับกิจการที่เกี่ยวข้องกัน

รายการต่อไปนี้เป็นรายการกับกิจการที่เกี่ยวข้องกัน

ก) รายการค้ากับบริษัทที่เกี่ยวข้องกัน

	ข้อมูลทางการเงินรวม		ข้อมูลทางการเงินเฉพาะบริษัท	
	30 กันยายน พ.ศ. 2556	30 กันยายน พ.ศ. 2555	30 กันยายน พ.ศ. 2556	30 กันยายน พ.ศ. 2555
	บาท	บาท	บาท	บาท
รายการค้ากับบริษัทย่อย				
(ตัดออกจากงบการเงินรวมแล้ว)				
รายได้จากการขายสินค้าและบริการ	-	-	762,030,467	1,117,114,527
ดอกเบี้ยรับ	-	-	54,861,666	29,263,014
รายได้อื่น	-	-	19,149,426	2,315,146
ซื้อสินค้าและบริการ	-	-	1,422,606,225	1,201,120,857
ค่าใช้จ่ายในการบริหาร	-	-	266,355	-
ต้นทุนทางการเงิน	-	-	19,064,329	11,026,685
รายการค้ากับกิจการที่เกี่ยวข้องกันอื่น ๆ				
รายได้จากการขายสินค้าและบริการ	9,189	1,355,619,132	-	1,047,163,432
ดอกเบี้ยรับ	-	76,056,430	-	74,798,498
เงินปันผลรับ	-	27,115,967	-	-
รายได้อื่น	275,546	1,006,940	122,685	961,940
ซื้อสินค้าและบริการ	430,357,056	1,465,661,868	294,425,706	820,465,557
ค่าใช้จ่ายในการขาย	285,530,027	341,248,183	214,398,228	248,043,846
ค่าใช้จ่ายในการบริหาร	17,388,682	7,161,026	8,939,964	600,234
ต้นทุนทางการเงิน	138,106,030	97,831,338	102,136,483	49,566,384



บริษัท เคนทวไทย อินเทอร์เน็ตชั้นเนต ซูการ์ คอร์ปอเรชั่น จำกัด (มหาชน)
 หมายเหตุประกอบข้อมูลทางการเงินระหว่างกาลแบบย่อ (ยังไม่ได้ตรวจสอบ)
 สำหรับงวดระหว่างกาลสิ้นสุดวันที่ 30 กันยายน พ.ศ. 2556

22 รายการกับกิจการที่เกี่ยวข้องกัน (ต่อ)

รายการต่อไปนี้เป็นรายการกับกิจการที่เกี่ยวข้องกัน (ต่อ)



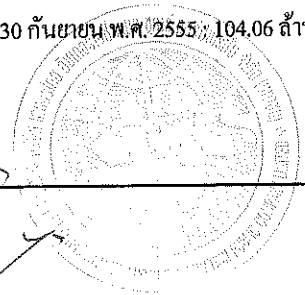
ข) ยอดค้างชำระที่เกิดจากการซื้อและขายสินค้าและบริการ

	ข้อมูลทางการเงินรวม		ข้อมูลทางการเงินเฉพาะบริษัท	
	30 กันยายน พ.ศ. 2556	31 ธันวาคม พ.ศ. 2555	30 กันยายน พ.ศ. 2556	31 ธันวาคม พ.ศ. 2555
	บาท	บาท	บาท	บาท
ลูกหนี้การค้า - กิจการที่เกี่ยวข้องกัน				
บริษัทย่อย	-	-	197,099,290	166,581,249
กิจการที่เกี่ยวข้องกันอื่น ๆ	17,009,746	17,009,746	511,689	511,689
	<u>17,009,746</u>	<u>17,009,746</u>	<u>197,610,979</u>	<u>167,092,938</u>
ลูกหนี้กิจการที่เกี่ยวข้องกัน				
บริษัทย่อย	-	-	116,603,462	11,806,930
กิจการที่เกี่ยวข้องกันอื่น ๆ	3,225,558	151,014,762	3,225,449	151,012,761
	<u>3,225,558</u>	<u>151,014,762</u>	<u>119,828,911</u>	<u>162,819,691</u>
เจ้าหนี้การค้า - กิจการที่เกี่ยวข้องกัน				
บริษัทย่อย	-	-	424,450,646	38,570,701
กิจการที่เกี่ยวข้องกันอื่น ๆ	663,010,512	636,561,454	655,675,490	605,865,008
	<u>663,010,512</u>	<u>636,561,454</u>	<u>1,080,126,136</u>	<u>644,435,709</u>
เจ้าหนี้กิจการที่เกี่ยวข้องกัน				
บริษัทย่อย	-	-	3,172,749	1,820,952
กิจการที่เกี่ยวข้องกันอื่น ๆ	56,575,144	24,109,391	45,741,094	16,404,036
	<u>56,575,144</u>	<u>24,109,391</u>	<u>48,913,843</u>	<u>18,224,988</u>

ค) เงินให้กู้ยืมแก่กิจการที่เกี่ยวข้องกัน

	ข้อมูลทางการเงินรวม		ข้อมูลทางการเงินเฉพาะบริษัท	
	30 กันยายน พ.ศ. 2556	31 ธันวาคม พ.ศ. 2555	30 กันยายน พ.ศ. 2556	31 ธันวาคม พ.ศ. 2555
	บาท	บาท	บาท	บาท
เงินให้กู้ยืมระยะสั้นแก่กิจการที่เกี่ยวข้องกัน	-	-	1,537,015,600	886,000,000

ดอกเบี้ยรับที่เกี่ยวข้องกับเงินให้กู้ยืมของบริษัทสำหรับงวดมีจำนวน 54.86 ล้านบาท (30 กันยายน พ.ศ. 2555 : 104.06 ล้านบาท)
 ที่อัตราดอกเบี้ย MLR ถัวเฉลี่ยของสามสถาบันการเงินในประเทศไทย

บริษัท เคนทรีไทย อินเทอร์เน็ตเซ็นแนล ชูการ์ คอร์ปอเรชั่น จำกัด (มหาชน)
 หมายเหตุประกอบข้อมูลทางการเงินระหว่างกาลแบบย่อ (ยังไม่ได้ตรวจสอบ)
 สำหรับงวดระหว่างกาลสิ้นสุดวันที่ 30 กันยายน พ.ศ. 2556

22 รายการกับกิจการที่เกี่ยวข้องกัน (ต่อ)

รายการต่อไปนี้เป็นรายการกับกิจการที่เกี่ยวข้องกัน (ต่อ)

ง) เงินกู้ยืมจากกิจการที่เกี่ยวข้องกัน

	ข้อมูลทางการเงินรวม		ข้อมูลทางการเงินเฉพาะบริษัท	
	30 กันยายน พ.ศ. 2556	31 ธันวาคม พ.ศ. 2555	30 กันยายน พ.ศ. 2556	31 ธันวาคม พ.ศ. 2555
	บาท	บาท	บาท	บาท
เงินกู้ยืมระยะสั้นจากกิจการที่เกี่ยวข้องกัน	1,588,281,000	570,100,000	1,572,801,000	963,850,000
เงินกู้ยืมระยะยาวจากกิจการที่เกี่ยวข้องกัน ที่ถึงกำหนดชำระภายในหนึ่งปี	-	3,000,000	-	-
เงินกู้ยืมระยะยาวจากกิจการที่เกี่ยวข้องกัน สุทธิจากส่วนที่ถึงกำหนดชำระภายในหนึ่งปี	97,000,000	106,000,000	-	-
	<u>1,685,281,000</u>	<u>679,100,000</u>	<u>1,572,801,000</u>	<u>963,850,000</u>

จ) ค่าตอบแทนกรรมการและผู้บริหาร

	ข้อมูลทางการเงินรวม		ข้อมูลทางการเงินเฉพาะบริษัท	
	30 กันยายน พ.ศ. 2556	30 กันยายน พ.ศ. 2555	30 กันยายน พ.ศ. 2556	30 กันยายน พ.ศ. 2555
	บาท	บาท	บาท	บาท
ค่าตอบแทนกรรมการและผู้บริหาร	96,726,304	44,141,409	86,674,786	31,261,595


ค่าตอบแทนกรรมการและผู้บริหารรวมเงินเดือน ค่าเบี้ยประชุมและผลตอบแทนอื่น

ฉ) สัญญาเช่า

บริษัท ได้ทำสัญญาเช่าระยะยาวที่เกี่ยวกับการเช่า ที่ดิน อาคารและเครื่องจักร กับกิจการที่เกี่ยวข้องกันแห่งหนึ่งเป็นเวลา 30 ปี โดยมีการทบทวนค่าเช่าเพิ่มขึ้นทุก 5 ปี ตามดัชนีราคาผู้บริโภค แต่ไม่เกินร้อยละ 20 ของค่าเช่าปีก่อน โดยบริษัทมีสิทธิในการเช่าต่อไปอีก 30 ปี นับตั้งแต่วันที่ครบกำหนดสัญญาเช่า โดยต้องมีการแจ้งล่วงหน้าอย่างน้อย 2 ปี ก่อนวันครบกำหนดสัญญาเช่า

รายละเอียดของสัญญาเช่า

ประเภทสินทรัพย์	ประเภทสัญญาเช่า	อายุสัญญาเช่า	อัตราค่าเช่ารายปี (5 ปี แรก)
ที่ดิน	สัญญาเช่าดำเนินงาน	30 ปี	5.30 ล้านบาท
อาคาร	สัญญาเช่าการเงิน	30 ปี	2.00 ล้านบาท
เครื่องจักร	สัญญาเช่าการเงิน	30 ปี	93.70 ล้านบาท



22 รายการกับกิจการที่เกี่ยวข้องกัน (ต่อ)

รายการต่อไปนี้เป็นรายการกับกิจการที่เกี่ยวข้องกัน (ต่อ)

ข) สัญญาซื้อขายเงินตราต่างประเทศล่วงหน้า

ณ วันที่ 30 กันยายน พ.ศ. 2556 กลุ่มบริษัทมีการทำสัญญาซื้อขายเงินตราต่างประเทศล่วงหน้าผ่านบริษัท ที.ไอ.เอส.เอส. จำกัด ซึ่งเป็นกิจการที่เกี่ยวข้องกัน มีมูลค่าตามสัญญาเป็นจำนวน 256.68 ล้านดอลลาร์สหรัฐฯ (31 ธันวาคม พ.ศ. 2555 : 1.08 ล้านดอลลาร์สหรัฐฯ)

23 เครื่องมือทางการเงิน

บริษัทมีความเสี่ยงอันเนื่องมาจากการเปลี่ยนแปลงของอัตราแลกเปลี่ยนของราคาสินค้าที่เกี่ยวข้อง และจากการที่คู่สัญญาไม่ปฏิบัติตามสัญญา ซึ่งบริษัทพิจารณาใช้เครื่องมือทางการเงินที่เหมาะสมเพื่อป้องกันความเสี่ยงดังกล่าว อย่างไรก็ตาม บริษัทไม่มีนโยบายที่จะถือหรือออกเครื่องมือทางการเงินเพื่อการเก็งกำไรหรือเพื่อการค้า ยกเว้นดังต่อไปนี้

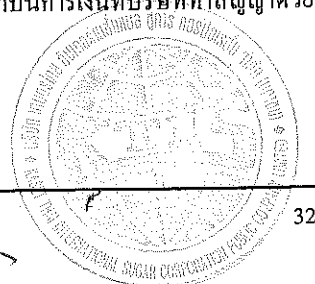
ก) ความเสี่ยงจากความผันผวนของราคาน้ำตาลทราย

อุตสาหกรรมอ้อยและน้ำตาลทรายในประเทศไทยเป็นระบบแบ่งปันผลประโยชน์ระหว่างเกษตรกรชาวไร่อ้อยและโรงงานน้ำตาล ราคายอมน้ำตาล โคเวตา ข. และอัตราราคาเปลี่ยนที่บริษัท อ้อยและน้ำตาลไทย จำกัด (อนท.) ขายได้จริงมีผลอย่างมากต่อการคำนวณราคาอ้อย ซึ่งเป็นต้นทุนหลักของการผลิตน้ำตาลทราย ดังนั้นเพื่อเป็นการบริหารความเสี่ยงจากความผันผวนของกำไรขั้นต้น บริษัทจึงมีกระบวนการป้องกันความเสี่ยง โดยจัดทำสัญญาซื้อ-ขาย Commodity Swap อายุสัญญาไม่เกิน 1 ปี ซึ่งเมื่อมีการปิดสถานะของสัญญาหรือเมื่อสัญญาสิ้นสุดลงตามอายุ บริษัทจะรับรู้รายการกำไร หรือขาดทุนที่เกิดขึ้นในงบกำไรขาดทุน

มูลค่าของอนุพันธ์ทางการเงินมีดังนี้

ข้อมูลทางการเงินรวมและข้อมูลทางการเงินเฉพาะบริษัท			
30 กันยายน พ.ศ. 2556		31 ธันวาคม พ.ศ. 2555	
มูลค่ายุติธรรม	มูลค่าตามสัญญา	มูลค่ายุติธรรม	มูลค่าตามสัญญา
ดอลลาร์สหรัฐฯ	ดอลลาร์สหรัฐฯ	ดอลลาร์สหรัฐฯ	ดอลลาร์สหรัฐฯ
สัญญาซื้อ-ขาย Commodity ICE Sugar	-	39,156,910	49,936,320

มูลค่ายุติธรรมของสัญญาซื้อ-ขาย Commodity ICE Sugar คำนวณโดยใช้ข้อมูลจากสถาบันการเงินที่บริษัททำสัญญาด้วย
 เสมือนว่าได้ยกเลิกสัญญาเหล่านั้น ณ วันที่ในงบแสดงฐานะการเงิน



23 เครื่องมือทางการเงิน (ต่อ)

ข) ความเสี่ยงจากความผันผวนของอัตราแลกเปลี่ยน


กลุ่มบริษัทที่มีความเสี่ยงจากอัตราแลกเปลี่ยนที่สำคัญอันเกี่ยวเนื่องจากการซื้อหรือขายสินค้า กลุ่มบริษัทได้ตกลงทำสัญญาซื้อขายเงินตราต่างประเทศล่วงหน้า ซึ่งส่วนใหญ่มีอายุสัญญาไม่เกินหนึ่งปีเพื่อใช้เป็นเครื่องมือในการบริหารความเสี่ยง

กลุ่มบริษัทมีสัญญาซื้อขายเงินตราต่างประเทศล่วงหน้าคงเหลือดังนี้

		ข้อมูลทางการเงินรวม		
		30 กันยายน พ.ศ. 2556		
		อัตราแลกเปลี่ยน		
	สกุลเงิน	จำนวนเงิน (ล้านบาท)	อัตราแลกเปลี่ยน ตามสัญญา (บาท)	ตามมูลค่ายุติธรรม (บาท)
สัญญาขาย	ดอลลาร์สหรัฐ	38.00	29.55 - 31.91	31.59 - 31.82
		ข้อมูลทางการเงินรวม		
		31 ธันวาคม พ.ศ. 2555		
		อัตราแลกเปลี่ยน		
	สกุลเงิน	จำนวนเงิน (ล้านบาท)	อัตราแลกเปลี่ยน ตามสัญญา (บาท)	ตามมูลค่ายุติธรรม (บาท)
สัญญาซื้อ	เยน	725.88	0.3858 - 0.3832	0.3560
สัญญาขาย	ดอลลาร์สหรัฐ	5.17	31.65 - 32.38	30.61 - 30.94

ค) ความเสี่ยงด้านการให้สินเชื่อ

บริษัทมีความเสี่ยงด้านการให้สินเชื่อที่เกี่ยวข้องกับลูกหนี้การค้า ลูกหนี้ชาวไร่ เงินให้กู้ยืมชาวไร่ เงินให้กู้ยืมแก่บุคคล และบริษัทที่เกี่ยวข้องกัน และลูกหนี้อื่น อย่างไรก็ตามเนื่องจากบริษัทมีลูกหนี้หลายรายและมีนโยบายการให้สินเชื่อที่ระมัดระวังรวมทั้งมีการพิจารณาตั้งสำรองหนี้สงสัยจะสูญอย่างเหมาะสม จึงเชื่อว่าบริษัทมีความเสี่ยงจากการที่ลูกหนี้จะไม่ชำระหนี้อยู่ในระดับต่ำ



24 ภาระผูกพันและหนี้สินที่อาจเกิดขึ้น

ภาระผูกพันตามสัญญาเช่าดำเนินงาน

จำนวนเงินขั้นต่ำที่ต้องจ่ายในอนาคตตามสัญญาเช่าดำเนินงาน มีดังนี้

	ข้อมูลทางการเงินรวม		ข้อมูลทางการเงินเฉพาะบริษัท	
	30 กันยายน พ.ศ. 2556	31 ธันวาคม พ.ศ. 2555	30 กันยายน พ.ศ. 2556	31 ธันวาคม พ.ศ. 2555
	บาท	บาท	บาท	บาท
ภายใน 1 ปี	26,464,499	23,478,273	6,125,336	5,732,000
เกินกว่า 1 ปีแต่ไม่เกิน 5 ปี	38,592,310	50,922,238	22,062,082	22,100,000
เกินกว่า 5 ปีขึ้นไป	125,087,500	131,600,000	115,937,500	127,200,000
	190,144,309	206,000,511	144,124,918	155,032,000

ภาระผูกพันที่เป็นรายจ่ายฝ่ายทุน

ณ วันที่ 30 กันยายน พ.ศ. 2556 กลุ่มบริษัทมีภาระผูกพันที่เป็นรายจ่ายฝ่ายทุนซึ่งไม่ได้รับรู้ในงบการเงิน เป็นจำนวนเงิน 30.95 ล้านบาท (31 ธันวาคม พ.ศ. 2555 : 246.20 ล้านบาท)

หนังสือค้ำประกันจากธนาคาร

ณ วันที่ 30 กันยายน พ.ศ. 2556 บริษัทและบริษัทย่อยมีหนังสือค้ำประกันซึ่งออกโดยธนาคารเหลืออยู่เป็นจำนวน 51.63 ล้านบาท (31 ธันวาคม พ.ศ. 2555 : 40.14 ล้านบาท) ซึ่งเกี่ยวกับภาระผูกพันทางปฏิบัติบางประการตามปกติธุรกิจของบริษัทและบริษัทย่อย

25 เหตุการณ์ภายหลังวันที่ในงบแสดงฐานะการเงิน

ตามมติที่ประชุมคณะกรรมการบริหาร ครั้งที่ 10/2556 เมื่อวันที่ 29 ตุลาคม พ.ศ. 2556 ได้มีมติให้บริษัทเพิ่มสินพัฒนา จำกัด ซึ่งเป็นบริษัทย่อย ลงทุนในบริษัทย่อยแห่งใหม่ 3 แห่ง ได้แก่ บริษัททพบุรี อินเทอร์เน็ตเนชั่นแนล ซูการ์ จำกัด บริษัททพบุรี ไปโอเพาเวอร์ จำกัด และบริษัททพบุรี ไปโอเอทานอล จำกัด จำนวนเงินลงทุนรวมทั้งสิ้น 4.5 ล้านบาท

