

บริษัท เกษตรไทยอุตสาหกรรมน้ำตาล จำกัด

ข้อมูลทางการเงินรวมเสมือน

วันที่ 31 ธันวาคม พ.ศ. 2555

ว.ก.



รายงานการให้ความเชื่อมั่นอย่างเป็นทางการของผู้ตรวจสอบต่อการรวบรวมข้อมูลทางการเงินรวมเสมือนซึ่งรวมอยู่ในหนังสือชี้ชวน

เสนอ ผู้ถือหุ้นและคณะกรรมการของบริษัท เกษตรไทยอุตสาหกรรมน้ำตาล จำกัด

ข้าพเจ้าได้ปฏิบัติงานเพื่อให้ความเชื่อมั่นต่อรายงานการรวบรวมข้อมูลทางการเงินรวมเสมือนของบริษัท เกษตรไทยอุตสาหกรรมน้ำตาล จำกัด ซึ่งจัดทำโดยผู้บริหารของบริษัท ข้อมูลทางการเงินรวมเสมือนนี้ ประกอบด้วย งบแสดงฐานะการเงินรวมเสมือน ณ วันที่ 31 ธันวาคม พ.ศ. 2555 และ พ.ศ. 2554 และวันที่ 30 กันยายน พ.ศ. 2554 และ พ.ศ. 2553 และงบกำไรขาดทุนมีัดเสร็จรวมเสมือนสำหรับปีสิ้นสุดวันที่ 31 ธันวาคม พ.ศ. 2555 และ พ.ศ. 2554 สำหรับงวดตั้งแต่วันที่ 1 ตุลาคม พ.ศ. 2554 ถึงวันที่ 31 ธันวาคม พ.ศ. 2554 และสำหรับปีสิ้นสุดวันที่ 30 กันยายน พ.ศ. 2554 และ พ.ศ. 2553 งบกระแสเงินสดรวมเสมือนสำหรับปีสิ้นสุดวันที่ 31 ธันวาคม พ.ศ. 2555 และสำหรับงวดตั้งแต่วันที่ 1 ตุลาคม พ.ศ. 2554 ถึงวันที่ 31 ธันวาคม พ.ศ. 2554 และสำหรับปีสิ้นสุดวันที่ 30 กันยายน พ.ศ. 2554 โดยหลักเกณฑ์ที่ผู้บริหารใช้เพื่อรวบรวมข้อมูลทางการเงินรวมเสมือนเป็นไปตามสมมติฐาน ซึ่งได้อธิบายไว้ในหมายเหตุประกอบข้อมูลทางการเงินรวมเสมือนข้อ 2.2

ข้อมูลทางการเงินรวมเสมือนนี้ได้ถูกรวบรวมขึ้นโดยผู้บริหาร เพื่อแสดงผลกระทบของเหตุการณ์หรือรายการที่กล่าวไว้ในหมายเหตุประกอบข้อมูลทางการเงินรวมเสมือนข้อ 2.2 ที่มีต่อฐานะการเงินรวมเสมือนของบริษัท ณ วันที่ 31 ธันวาคม พ.ศ. 2555 และ พ.ศ. 2554 และวันที่ 30 กันยายน พ.ศ. 2554 และ พ.ศ. 2553 และผลการดำเนินงานรวมเสมือนสำหรับปีสิ้นสุดวันที่ 31 ธันวาคม พ.ศ. 2555 และ พ.ศ. 2554 สำหรับงวดตั้งแต่วันที่ 1 ตุลาคม พ.ศ. 2554 ถึงวันที่ 31 ธันวาคม พ.ศ. 2554 และสำหรับปีสิ้นสุดวันที่ 30 กันยายน พ.ศ. 2554 และ พ.ศ. 2553 และกระแสเงินสดรวมเสมือนสำหรับปีสิ้นสุดวันที่ 31 ธันวาคม พ.ศ. 2555 และสำหรับงวดตั้งแต่วันที่ 1 ตุลาคม พ.ศ. 2554 ถึงวันที่ 31 ธันวาคม พ.ศ. 2554 และสำหรับปีสิ้นสุดวันที่ 30 กันยายน พ.ศ. 2554 เสมือนหนึ่งว่าเหตุการณ์หรือรายการได้เกิดขึ้น ณ วันที่ 1 ตุลาคม พ.ศ. 2552 ทั้งนี้ ข้อมูลเกี่ยวกับฐานะการเงินรวมเสมือน ผลการดำเนินงานรวมเสมือน และกระแสเงินสดรวมเสมือนดังกล่าวได้จัดทำขึ้นโดยอ้างอิงจากงบการเงินรวมที่ตรวจสอบแล้วของบริษัท เกษตรไทยอุตสาหกรรมน้ำตาล จำกัด สำหรับปีสิ้นสุดวันที่ 30 กันยายน พ.ศ. 2554 และ พ.ศ. 2553 และสำหรับงวดตั้งแต่วันที่ 1 ตุลาคม พ.ศ. 2554 ถึงวันที่ 31 ธันวาคม พ.ศ. 2554 และข้อมูลทางการเงินอื่นๆ ที่ยังไม่ได้ตรวจสอบของบริษัทและบริษัทย่อยซึ่งผู้บริหารได้จัดทำขึ้นใหม่

ความรับผิดชอบของผู้บริหารต่อข้อมูลทางการเงินรวมเสมือน

ผู้บริหารของบริษัทเป็นผู้รับผิดชอบในการรวบรวมข้อมูลทางการเงินรวมเสมือน ตามหลักเกณฑ์และสมมติฐานที่ใช้ในการรวบรวม ซึ่งได้อธิบายไว้ในหมายเหตุประกอบข้อมูลทางการเงินรวมเสมือนข้อ 2.2

ความรับผิดชอบของผู้ตรวจสอบ

ข้าพเจ้าเป็นผู้รับผิดชอบในการแสดงความเห็นต่อการรวบรวมข้อมูลทางการเงินรวมเสมือน จากผลการตรวจสอบของข้าพเจ้าว่าข้อมูลทางการเงินรวมเสมือนดังกล่าวได้รวบรวมโดยผู้บริหารของบริษัท ภายใต้อิทธิพลและสมมติฐานตามที่กล่าวไว้ในหมายเหตุข้อ 2.2 ในสาระสำคัญ

๗ ๗



ข้าพเจ้าได้ปฏิบัติงานตรวจสอบตามมาตรฐานงานของการให้ความเชื่อมั่นระหว่างประเทศฉบับที่ 3420 เรื่องงานให้ความเชื่อมั่นต่อการรวบรวมข้อมูลทางการเงินรวมเสมือนซึ่งรวมอยู่ในหนังสือชี้ชวนที่ออกโดยคณะกรรมการกำหนดมาตรฐานการสอบบัญชีและงานที่ให้ ความเชื่อมั่นระหว่างประเทศ มาตรฐานนี้กำหนดให้ข้าพเจ้าต้องปฏิบัติตามข้อกำหนดด้านจรรยาบรรณ รวมถึงวางแผนและปฏิบัติงาน เพื่อให้ได้ความเชื่อมั่นอย่างสมเหตุสมผลว่า ผู้บริหารรวบรวมข้อมูลทางการเงินรวมเสมือนตามหลักเกณฑ์และสมมติฐาน ในสาระสำคัญหรือไม่

วัตถุประสงค์ของงานนี้ มิได้มุ่งหมายให้ข้าพเจ้ารับผิดชอบต่อการปรับปรุงแก้ไขหรือการออกรายงานใหม่ หรือการแสดงความเห็นต่อ ข้อมูลทางการเงินในอดีต ซึ่งใช้อ้างอิงในการจัดทำข้อมูลทางการเงินรวมเสมือน และการตรวจสอบของข้าพเจ้าไม่ได้รวมถึงการ ตรวจสอบหรือสอบทานข้อมูลทางการเงินเหล่านั้น

การตรวจสอบของข้าพเจ้าไม่ได้รวมถึง การตรวจสอบหรือสอบทานข้อมูลทางการเงินที่เกิดขึ้นจริงของเหตุการณ์หรือรายการที่เสนอ ณ วันที่ 1 ตุลาคม พ.ศ. 2552 ข้อมูลทางการเงินรวมเสมือนซึ่งรวมอยู่ในหนังสือชี้ชวนมีวัตถุประสงค์เพียงเพื่อแสดงให้เห็นถึง ผลกระทบของเหตุการณ์หรือรายการที่มีนัยสำคัญต่อข้อมูลทางการเงินที่ยังไม่ได้ทำการปรับปรุงของบริษัทเสมือนว่าเหตุการณ์หรือ รายการเกิดขึ้น ณ วันที่ที่ระบุไว้เพื่อวัตถุประสงค์ดังกล่าว

งานให้ความเชื่อมั่นอย่างสมเหตุสมผล เพื่อรายงานว่าข้อมูลทางการเงินรวมเสมือนถูกรวบรวมตามหลักเกณฑ์และสมมติฐาน ในสาระสำคัญหรือไม่นั้น รวมถึงการประเมินว่าสมมติฐานที่ผู้บริหารของบริษัทใช้ในการรวบรวมข้อมูลมีความสมเหตุสมผลหรือไม่ และยังรวมถึงการนำเสนอผลกระทบที่เป็นนัยสำคัญตามลักษณะของเหตุการณ์หรือรายการ เพื่อที่จะได้รับหลักฐานที่เพียงพอและ เหมาะสมเกี่ยวกับ

- รายการปรับปรุงเสมือนที่เกี่ยวข้อง ได้สะท้อนภาพของสมมติฐานที่ตั้งไว้ได้อย่างเหมาะสม
- ข้อมูลทางการเงินเสมือนได้รวมรายการปรับปรุงที่เกี่ยวข้องตามที่ควรจะเป็นต่อข้อมูลทางการเงินในอดีตที่ไม่ได้ปรับปรุง

วิธีการปฏิบัติงานที่เลือกใช้ขึ้นอยู่กับดุลยพินิจของข้าพเจ้า ตามความเข้าใจในลักษณะของกิจการ รวมถึงเหตุการณ์ หรือรายการที่ใช้ใน การรวบรวมข้อมูลทางการเงินรวมเสมือน และสถานการณ์ของงานอื่นที่เกี่ยวข้อง

การปฏิบัติงานรวมถึงการประเมินการนำเสนอข้อมูลทางการเงินรวมเสมือนในภาพรวม

ข้าพเจ้าเชื่อว่าหลักฐานที่ข้าพเจ้าได้รับมีความเพียงพอและเหมาะสมสำหรับใช้เป็นเกณฑ์ในการแสดงความเห็นของข้าพเจ้า

ความเห็น

ข้าพเจ้าเห็นว่า ข้อมูลทางการเงินรวมเสมือนข้างต้นนี้ ได้ถูกรวบรวมตามข้อสมมติฐานที่ตั้งขึ้นอย่างเหมาะสม

ประสิทธิ์ เอื้องศรีกุล

ประสิทธิ์ เอื้องศรีกุล

ผู้สอบบัญชีรับอนุญาตเลขที่ 4174

บริษัท ไพร์วอเคอร์เฮาส์จูเปอร์ส เอบีเอส จำกัด

กรุงเทพมหานคร

23 เมษายน พ.ศ. 2556

pt

บริษัท ไทยอุตสาหกรรมน้ำตาล จำกัด

งบแสดงฐานะการเงินรวมเสมือน (ยังไม่ได้ตรวจสอบ)

ณ วันที่ 31 ธันวาคม พ.ศ. 2555 และ พ.ศ. 2554 และวันที่ 30 กันยายน พ.ศ. 2554 และ พ.ศ. 2553

หมายเหตุ	31 ธันวาคม	31 ธันวาคม	30 กันยายน	30 กันยายน
	พ.ศ. 2555	พ.ศ. 2554	พ.ศ. 2554	พ.ศ. 2553
	บาท	บาท	บาท	บาท
สินทรัพย์				
สินทรัพย์หมุนเวียน				
เงินสดและรายการเทียบเท่าเงินสด	1,921,805,552	392,838,903	449,443,612	542,445,511
เงินลงทุนระยะสั้น	923,449	51,048,518	10,000,000	-
ลูกหนี้การค้า - กิจการอื่น - สุทธิ	5 801,150,874	976,987,924	663,321,148	457,937,426
ลูกหนี้การค้า - กิจการที่เกี่ยวข้องกัน	19 17,009,746	61,477,026	182,512,360	119,211,025
ลูกหนี้ชาวไร่ - สุทธิ	6 1,073,055,363	348,300,188	582,815,410	793,313,916
ลูกหนี้กิจการที่เกี่ยวข้องกัน	19 151,014,762	303,329,544	300,999,783	38,854,254
สินค้าคงเหลือ	7 3,579,316,029	3,339,103,042	1,998,959,598	1,926,251,984
เงินให้กู้ยืมระยะสั้นแก่กิจการอื่น	161,502,635	79,313,406	65,892,668	-
เงินให้กู้ยืมระยะสั้นแก่กิจการที่เกี่ยวข้องกัน	19 -	5,000,000	5,000,000	10,000,000
สินทรัพย์หมุนเวียนอื่น	8 703,901,694	521,671,814	281,312,844	267,030,902
รวมสินทรัพย์หมุนเวียน	8,409,680,104	6,079,070,365	4,540,257,423	4,155,045,018
สินทรัพย์ไม่หมุนเวียน				
เงินฝากสถาบันการเงินที่มีภาระค้ำประกัน	600,000	11,881,294	11,793,049	12,217,969
เงินลงทุนทั่วไป	394,300	394,300	394,300	29,166,404
เงินให้กู้ยืมระยะยาวแก่กิจการที่เกี่ยวข้องกัน	19 -	2,668,623,664	2,668,623,664	3,018,439,391
ที่ดิน อาคารและอุปกรณ์ - สุทธิ	9 7,514,512,976	6,986,883,095	6,625,003,998	5,515,015,595
สินทรัพย์ไม่มีตัวตน - สุทธิ	6,492,257	3,029,185	3,158,271	2,757,878
สินทรัพย์ไม่หมุนเวียนอื่น	618,136,066	238,409,686	550,955,295	188,799,682
รวมสินทรัพย์ไม่หมุนเวียน	8,140,135,599	9,909,221,224	9,859,928,577	8,766,396,919
รวมสินทรัพย์	16,549,815,703	15,988,291,589	14,400,186,000	12,921,441,937

กรรมการ

วันที่



กัมมฤทธิ

(นายสิริวิทย์ เสียมภักดี, นายประพันธ์ ศิริวิริยะกุล)

หมายเหตุประกอบข้อมูลทางการเงินรวมเสมือนในหน้า 11 ถึง 32 เป็นส่วนหนึ่งของข้อมูลทางการเงินรวมเสมือนนี้

บริษัท เกษกรไทยอุตสาหกรรมน้ำตาล จำกัด

งบแสดงฐานะการเงินรวมเสมือน (ยังไม่ได้ตรวจสอบ)

ณ วันที่ 31 ธันวาคม พ.ศ. 2555 และ พ.ศ. 2554 และวันที่ 30 กันยายน พ.ศ. 2554 และ พ.ศ. 2553

หมายเหตุ	30 กันยายน	31 ธันวาคม	30 กันยายน	30 กันยายน
	พ.ศ. 2555	พ.ศ. 2554	พ.ศ. 2554	พ.ศ. 2553
	บาท	บาท	บาท	บาท
หนี้สินและส่วนของผู้ถือหุ้น				
หนี้สินหมุนเวียน				
เจ้าหนี้การค้า	336,339,774	397,793,998	331,524,038	-
เจ้าหนี้การค้าและตัวเงินจ่าย - กิจการอื่น	3,142,943,277	2,044,283,337	1,099,657,987	714,390,102
เจ้าหนี้การค้าและตัวเงินจ่าย - กิจการที่เกี่ยวข้องกัน	19 636,561,454	363,670,627	214,685,266	169,702,252
เงินกู้ยืมระยะสั้นจากสถาบันการเงิน	12 789,725,000	633,337,516	738,072,000	135,500,000
เงินกู้ยืมระยะสั้นจากกิจการที่เกี่ยวข้องกัน	12 570,100,000	2,056,500,000	1,925,787,500	771,000,000
เงินกู้ยืมระยะยาวจากสถาบันการเงินที่ถึงกำหนดชำระภายในหนึ่งปี	12 1,130,930,000	645,739,000	451,359,000	752,500,000
เงินกู้ยืมระยะยาวจากกิจการที่เกี่ยวข้องกันที่ถึงกำหนดชำระภายในหนึ่งปี	12 3,000,000	-	-	210,057,600
เงินกู้ยืมระยะยาวจากบุคคลหรือกิจการอื่นที่ถึงกำหนดชำระภายในหนึ่งปี	12 21,671,131	14,161,526	11,219,117	-
สัญญาเช่าทางการเงินที่ถึงกำหนดชำระภายในหนึ่งปี	12 6,346,211	5,717,307	5,150,727	4,640,295
เจ้าหนี้อื่น	13 260,738,317	255,124,729	200,225,100	189,660,601
เจ้าหนี้กิจการที่เกี่ยวข้องกัน	19 24,109,391	18,616,271	34,902,525	13,631,407
เงินรับล่วงหน้าจากลูกค้า	2,350,374	15,491,327	38,671,910	7,416,775
ภาษีเงินได้ค้างจ่าย	395,787,506	43,789,968	-	131,815,091
ภาระผูกพันการออกหุ้นในอนาคต	2,082,270,000	2,082,270,000	2,082,270,000	2,082,270,000
หนี้สินหมุนเวียนอื่น	14 444,692,187	265,222,554	172,360,981	121,055,846
รวมหนี้สินหมุนเวียน	9,847,564,622	8,841,718,160	7,305,886,151	5,303,639,969
หนี้สินไม่หมุนเวียน				
เงินกู้ยืมระยะยาว	12 3,683,402,740	4,857,256,706	5,113,490,220	5,265,693,536
ภาระผูกพันผลประโยชน์พนักงาน	232,614,462	148,031,718	-	-
หนี้สินไม่หมุนเวียนอื่น	713,363,379	1,572,633,435	1,619,311,981	1,543,524,704
รวมหนี้สินไม่หมุนเวียน	4,629,380,581	6,577,921,859	6,732,802,201	6,809,218,240
รวมหนี้สิน	14,476,945,203	15,419,640,019	14,038,688,352	12,112,858,209



[Handwritten signature]

[Handwritten signature]
ตำแหน่งผู้จัดการทั่วไป
[Handwritten signature]
(นายสิริวัตร เสียมภักดี, นายประพันธ์ ศิริวิริยะกุล)



หมายเหตุประกอบข้อมูลทางการเงินรวมเสมือนในหน้า 11 ถึง 32 เป็นส่วนหนึ่งของข้อมูลทางการเงินรวมเสมือนนี้

[Handwritten initials]

บริษัท เกษตรไทยอุตสาหกรรมน้ำตาล จำกัด

งบแสดงฐานะการเงินรวมเสมือน (ซึ่งไม่ได้ตรวจสอบ)

ณ วันที่ 31 ธันวาคม พ.ศ. 2555 และ พ.ศ. 2554 และวันที่ 30 กันยายน พ.ศ. 2554 และ พ.ศ. 2553

	31 ธันวาคม พ.ศ. 2555	31 ธันวาคม พ.ศ. 2554	30 กันยายน พ.ศ. 2554	30 กันยายน พ.ศ. 2553
หมายเหตุ	บาท	บาท	บาท	บาท
หนี้สินและส่วนของผู้ถือหุ้น (ต่อ)				
ส่วนของผู้ถือหุ้น				
ทุนเรือนหุ้น				
ทุนจดทะเบียน				
หุ้นสามัญ 32,745,730 หุ้น มูลค่าตราไว้หุ้นละ 100 บาท	3,274,573,000	3,274,573,000	3,274,573,000	3,274,573,000
หุ้นที่ออกและชำระแล้ว				
หุ้นสามัญ 32,745,730 หุ้น มูลค่าชำระแล้วหุ้นละ 100 บาท	3,274,573,000	3,274,573,000	3,274,573,000	3,274,573,000
ส่วนเกินทุนจากการรวมธุรกิจภายใต้การควบคุมเดียวกัน	(3,738,696,027)	(3,738,696,027)	(3,738,696,027)	(3,738,696,027)
กำไรสะสม				
จัดสรรแล้ว				
- สำรองตามกฎหมาย	16	16,522,665	-	-
ยังไม่ได้จัดสรร	2,520,470,862	1,032,774,597	825,620,675	1,272,706,755
รวมส่วนของผู้ถือหุ้น	2,072,870,500	568,651,570	361,497,648	808,583,728
รวมหนี้สินและส่วนของผู้ถือหุ้น	16,549,815,703	15,988,291,589	14,400,186,000	12,921,441,937

กำกับดูแลกิจการ



(Handwritten signature)

(นายสิริวุทธิ์ เสียมภักดี, นายประพันธ์ ศิริวิริยะกุล)



(Handwritten signatures)

บริษัท ไทยอุตสาหกรรมน้ำตาล จำกัด

งบกำไรขาดทุนเบ็ดเสร็จรวมเสมือน (ยังไม่ได้ตรวจสอบ)

สำหรับปีสิ้นสุดวันที่ 31 ธันวาคม พ.ศ. 2555 และ พ.ศ. 2554 และวันที่ 30 กันยายน พ.ศ. 2554 และ พ.ศ. 2553

และสำหรับงวดสิ้นสุดวันที่ 1 ตุลาคม พ.ศ. 2554 ถึงวันที่ 31 ธันวาคม พ.ศ. 2554

สำเนาถูกต้อง



รายการ	สำหรับงวดสิ้นสุด				
	วันที่ 1 ตุลาคม พ.ศ. 2554 ถึง วันที่ 31 ธันวาคม พ.ศ. 2554	สำหรับปีสิ้นสุด วันที่ 31 ธันวาคม พ.ศ. 2554	สำหรับปีสิ้นสุด วันที่ 31 ธันวาคม พ.ศ. 2554	สำหรับปีสิ้นสุด วันที่ 30 กันยายน พ.ศ. 2554	สำหรับปีสิ้นสุด วันที่ 30 กันยายน พ.ศ. 2553
หมายเหตุ	บาท	บาท	บาท	บาท	บาท
รายได้จากการขายและการให้บริการ	24,630,743,185	22,076,720,709	3,609,266,415	21,608,479,961	20,636,163,264
ต้นทุนขายและการให้บริการ	(17,794,248,222)	(16,666,705,323)	(2,401,738,284)	(16,582,942,015)	(15,134,173,539)
กำไรขั้นต้น	6,836,494,963	5,410,015,386	1,207,528,131	5,025,537,946	5,501,989,725
รายได้อื่น	17 469,826,609	642,861,261	98,413,346	647,585,795	305,838,457
กำไรก่อนค่าใช้จ่าย	7,306,321,572	6,052,876,647	1,305,941,477	5,673,123,741	5,807,828,182
ค่าใช้จ่ายในการขาย	(2,483,587,208)	(2,498,367,244)	(536,611,858)	(2,518,933,871)	(2,379,336,171)
ค่าใช้จ่ายในการบริหาร	(1,085,172,498)	(1,761,343,038)	(250,196,596)	(1,766,551,503)	(1,686,134,374)
รวมค่าใช้จ่าย	(3,568,759,706)	(4,259,710,282)	(786,808,454)	(4,285,485,374)	(4,065,470,545)
กำไรก่อนต้นทุนทางการเงินและภาษีเงินได้นิติบุคคล	3,737,561,866	1,793,166,365	519,133,023	1,387,638,367	1,742,357,637
ต้นทุนทางการเงิน	(485,091,885)	(524,815,839)	(120,587,619)	(502,128,830)	(418,992,856)
กำไรก่อนภาษีเงินได้นิติบุคคล	3,252,469,981	1,268,350,526	398,545,404	885,509,537	1,323,364,781
ภาษีเงินได้นิติบุคคล	(746,170,968)	(157,985,903)	(46,992,086)	(68,295,618)	(244,536,319)
กำไรสุทธิสำหรับงวด/ปี	2,506,299,013	1,110,364,623	351,553,318	817,213,919	1,078,828,462
กำไรต่อหุ้นขั้นพื้นฐาน (บาท)	18				
กำไรสำหรับงวด/ปี	76.54	33.91	10.74	24.96	32.95



(Handwritten signatures and initials)


หมายเหตุประกอบข้อมูลทางการเงินรวมเสมือนในหน้า 11 ถึง 32 เป็นส่วนหนึ่งของข้อมูลทางการเงินรวมเสมือนนี้

(Handwritten mark)

บริษัท เกษตรไทยอุตสาหกรรมน้ำตาล จำกัด
งบกระแสเงินสดรวมเสมือน (ยังไม่ได้ตรวจสอบ)

สำหรับปีสิ้นสุดวันที่ 31 ธันวาคม พ.ศ. 2555 และวันที่ 30 กันยายน พ.ศ. 2554
และสำหรับงวดสิ้นสุดวันที่ 1 ตุลาคม พ.ศ. 2554 ถึงวันที่ 31 ธันวาคม พ.ศ. 2554

ค่านับผูกพัน



(Handwritten signature)

	สำหรับงวดสิ้นสุด		สำหรับปีสิ้นสุด	
	วันที่ 1 ตุลาคม พ.ศ. 2554 ถึง วันที่ 31 ธันวาคม พ.ศ. 2554	วันที่ 31 ธันวาคม พ.ศ. 2554	วันที่ 31 ธันวาคม พ.ศ. 2555	วันที่ 30 กันยายน พ.ศ. 2554
	บาท	บาท	บาท	บาท
กระแสเงินสดจากกิจกรรมดำเนินงาน				
กำไรก่อนภาษีเงินได้มีนิติบุคคลสำหรับงวดปี	3,252,469,981	398,545,404		885,509,537
รายการปรับปรุงกำไรก่อนภาษีเงินได้มีนิติบุคคลสำหรับงวด				
เป็นเงินสดสุทธิจากกิจกรรมดำเนินงาน				
- ค่าเสื่อมราคาและค่าตัดจำหน่าย	510,371,130	115,168,607		404,098,183
- กำไรที่เกิดขึ้นจากส่วนลดรับจากการโอนสิทธิ	17 (52,581,717)	(2,462,972)		(25,075,547)
- ค่าเผื่อนี้สงตั้งจะสูญ	5, 6 31,458,510	15,001,671		671,154,247
- ค่าใช้จ่ายผลประโยชน์พนักงานหลังเลิกจ้าง	62,398,638	3,632,325		-
- ต้นทุนทางการเงิน	485,091,885	120,587,619		502,128,830
- ดอกเบี้ยรับ	17 (144,531,941)	(64,826,837)		(213,961,657)
- กำไรจากการจำหน่ายเงินลงทุน	(239,856)	-		(130,227,896)
- (กำไร)ขาดทุนจากอัตราแลกเปลี่ยนที่ยังไม่เกิดขึ้น	(37,939,844)	18,303,692		27,727,834
- เงินปันผลรับ	17 (27,116,107)	-		(1,070,000)
- กำไรจากการขายที่ดิน อาคารและอุปกรณ์	(82,427,903)	(279,968)		(348,621)
กระแสเงินสดก่อนการเปลี่ยนแปลงของสินทรัพย์				
และหนี้สินดำเนินงาน	3,996,952,776	603,669,541		2,119,934,910



(Handwritten signature)

หมายเหตุประกอบข้อมูลทางการเงินรวมเสมือนในหน้า 11 ถึง 32 เป็นส่วนหนึ่งของข้อมูลทางการเงินรวมเสมือนนี้

(Handwritten initials)

บริษัท เกษตรไทยอุตสาหกรรมน้ำตาล จำกัด
 บกระแสเงินสดรวมเสมือน (ยังไม่ได้ตรวจสอบ) (ต่อ)
 สำหรับปีสิ้นสุดวันที่ 31 ธันวาคม พ.ศ. 2555 และวันที่ 30 กันยายน พ.ศ. 2554
 และสำหรับงวดสิ้นสุดวันที่ 1 ตุลาคม พ.ศ. 2554 ถึงวันที่ 31 ธันวาคม พ.ศ. 2554

สถานะผูกพัน



(Handwritten signature)

(นายสิริวุฒิ เสียมภักดี, นายประพันธ์ ศิริวิริยะกุล)

	สำหรับปีสิ้นสุด วันที่ 31 ธันวาคม พ.ศ. 2555	สำหรับงวด วันที่ 1 ตุลาคม พ.ศ. 2554 ถึง วันที่ 31 ธันวาคม พ.ศ. 2554	สำหรับปีสิ้นสุด วันที่ 30 กันยายน พ.ศ. 2554
หมายเหตุ	บาท	บาท	บาท

กระแสเงินสดก่อนการเปลี่ยนแปลงของสินทรัพย์ และหนี้สินดำเนินงาน (ต่อ)	3,996,952,776	603,669,541	2,119,934,910
การเปลี่ยนแปลงของสินทรัพย์และหนี้สินดำเนินงาน			
- ลูกหนี้การค้า - กิจการอื่น	175,948,299	(311,155,959)	(205,261,537)
- ลูกหนี้การค้า - กิจการที่เกี่ยวข้องกัน	44,467,280	121,719,907	(131,966,451)
- ลูกหนี้ชาวไร่	(683,610,057)	227,078,194	12,598,768
- ลูกหนี้กิจการที่เกี่ยวข้องกัน	(167,446,713)	18,906,256	(124,147,572)
- เงินค้างคองเหลือ	(240,212,987)	(1,340,143,444)	(72,707,614)
- สินทรัพย์หมุนเวียนอื่น	(174,519,905)	(255,715,703)	(26,092,845)
- เงินฝากธนาคารเงินที่มีภาระค้ำประกัน	11,281,294	(88,245)	424,920
- สินทรัพย์ไม่หมุนเวียนอื่น	(80,118,933)	312,545,609	(362,155,613)
- เจ้าหนี้ทรัสต์บริษัท	(34,128,990)	66,269,960	331,524,038
- เจ้าหนี้การค้าและตัวเงินจ่าย - กิจการอื่น	1,104,773,134	957,548,884	385,267,885
- เจ้าหนี้การค้าและตัวเงินจ่าย - กิจการที่เกี่ยวข้องกัน	272,890,827	136,061,827	44,983,014
- เจ้าหนี้อื่น	5,613,588	54,899,629	10,564,499
- เจ้าหนี้กิจการที่เกี่ยวข้องกัน	7,748,190	(16,286,254)	21,271,118
- เงินรับล่วงหน้าจากลูกค้า	(13,140,953)	(23,180,583)	31,255,135
- หนี้สินหมุนเวียนอื่น	193,757,544	168,117,833	(16,943,882)
- หนี้สินไม่หมุนเวียนอื่น	775,937	(46,678,546)	75,787,277
เงินสดได้มาจากกิจกรรมดำเนินงาน	4,421,030,331	673,568,906	2,094,336,050




(Handwritten signature)

หมายเหตุประกอบข้อมูลทางการเงินรวมเสมือนในหน้า 11 ถึง 32 เป็นส่วนหนึ่งของข้อมูลทางการเงินรวมเสมือนนี้

(Handwritten initials)

บริษัท ไทยอุตสาหกรรมน้ำตาล จำกัด
 งบกระแสเงินสดรวมเหมือน (ยังไม่ได้ตรวจสอบ) (ต่อ)
 สำหรับปีสิ้นสุดวันที่ 31 ธันวาคม พ.ศ. 2555 และวันที่ 30 กันยายน พ.ศ. 2554
 และสำหรับงวดสิ้นสุดวันที่ 1 ตุลาคม พ.ศ. 2554 ถึงวันที่ 31 ธันวาคม พ.ศ. 2554



สำเนาถูกต้อง


 (นายสิริวทธิ์ เสียมภักดี, นายประพันธ์ ศิริวิริยะกุล)



	สำหรับงวดสิ้นสุด		
	วันที่ 31 ธันวาคม พ.ศ. 2555	วันที่ 1 ตุลาคม พ.ศ. 2554 ถึง วันที่ 31 ธันวาคม พ.ศ. 2554	วันที่ 30 กันยายน พ.ศ. 2554
	บาท	บาท	บาท
เงินสดได้มาจากกิจกรรมดำเนินงาน (ต่อ)	4,421,030,331	673,568,906	2,094,336,050
- ภาษีเงินได้	(394,170,786)	(3,373,107)	(201,072,216)
- ต้นทุนทางการเงิน	(1,346,125,919)	(195,984,024)	(434,062,392)
กระแสเงินสดสุทธิได้มาจากกิจกรรมดำเนินงาน	2,680,733,626	474,211,775	1,459,201,442
กระแสเงินสดจากกิจกรรมลงทุน			
ดอกเบี้ยรับ	555,628,417	37,904,932	47,093,752
เงินให้กู้ยืมระยะสั้นแก่กิจการที่เกี่ยวข้องกัน	20,064,104	-	5,000,000
เงินให้กู้ยืมระยะสั้นแก่กิจการอื่น	(82,189,229)	(13,420,738)	(65,892,668)
เงินสดจ่ายเพื่อซื้อที่ดิน อาคารและอุปกรณ์	(1,609,732,355)	(477,069,296)	(1,517,823,310)
เงินสดจ่ายเพื่อซื้อสินทรัพย์ไม่มีตัวตน	(5,364,888)	(212,800)	(1,440,894)
เงินสดรับจากการขายเงินลงทุน	239,856	-	159,000,000
เงินสดรับจากการขายที่ดิน อาคารและอุปกรณ์	350,442,377	643,446	5,125,846
เงินสดรับจากการชำระหนี้จากเงินให้กู้ยืมระยะยาว			
แก่กิจการที่เกี่ยวข้องกัน	2,534,336,524	-	-
เงินสดรับเงินปันผล	27,116,107	-	1,070,000
กระแสเงินสดสุทธิได้มาจาก(ใช้ไปใน)กิจกรรมลงทุน	1,790,540,913	(452,154,456)	(1,367,867,274)




หมายเหตุประกอบข้อมูลทางการเงินรวมเหมือนในหน้า 11 ถึง 32 เป็นส่วนหนึ่งของข้อมูลทางการเงินรวมเหมือนนี้

Handwritten initials or marks at the bottom right corner.

บริษัท ไทยอุตสาหกรรมน้ำตาล จำกัด
 งบกระแสเงินสดรวมเสมือน (ยังไม่ได้ตรวจสอบ) (ต่อ)
 สำหรับปีสิ้นสุดวันที่ 31 ธันวาคม พ.ศ. 2555 และวันที่ 30 กันยายน พ.ศ. 2554
 และสำหรับงวดสิ้นสุดวันที่ 1 ตุลาคม พ.ศ. 2554 ถึงวันที่ 31 ธันวาคม พ.ศ. 2554



งบแสดงฐานะการเงิน

(Handwritten signature)
 (นายสิริวัตร เสียมภักดี, นายประพันธ์ ศิริวิริยะกุล)

	สำหรับงวดสิ้น		
	สำหรับงวดเก้า	สุดวันที่ 1 ตุลาคม	สำหรับปี
	เดือนสิ้นสุดวันที่	พ.ศ. 2554 ถึง	สิ้นสุดวันที่
	30 กันยายน	วันที่ 31 ธันวาคม	30 กันยายน
	พ.ศ. 2555	พ.ศ. 2554	พ.ศ. 2554
หมายเหตุ	บาท	บาท	บาท

กระแสเงินสดจากกิจกรรมจัดหาเงิน

เงินกู้ยืมระยะสั้นจากสถาบันการเงิน เพิ่มขึ้น (ลดลง)	12	166,931,484	(109,981,484)	672,108,017
เงินกู้ยืมระยะสั้นจากกิจการที่เกี่ยวข้องกัน เพิ่มขึ้น (ลดลง)	12	(1,486,400,000)	130,712,500	698,687,500
เงินสดรับจากเงินกู้ยืมระยะยาวจากสถาบันการเงิน	12	1,994,298,656	428,806,202	328,359,000
เงินสดรับจากเงินกู้ยืมระยะยาวจากกิจการที่เกี่ยวข้องกัน	12	12,000,000	-	1,103,500,000
เงินสดรับจากเงินกู้ยืมระยะยาวอื่น		47,162,880	-	85,932,477
เงินสดจ่ายหนี้ตามสัญญาเช่าทางการเงิน	12	(5,717,307)	(5,150,728)	(4,640,295)
จ่ายคืนเงินกู้ยืมระยะยาวจากสถาบันการเงินและอื่น	12	(813,775,526)	(482,000,000)	(975,982,766)
จ่ายคืนเงินกู้ยืมระยะยาวจากกิจการที่เกี่ยวข้องกัน	12	(1,911,493,161)	-	(818,000,000)
จ่ายเงินปันผล	15	(995,439,985)	-	(1,264,300,000)
กระแสเงินสดสุทธิใช้ไปในกิจกรรมจัดหาเงิน		(2,992,432,959)	(37,613,510)	(174,336,067)

เงินสดและรายการเทียบเท่าเงินสดเพิ่มขึ้น(ลดลง)สุทธิ		1,478,841,580	(15,556,191)	(83,001,899)
คงเหลือต้นงวด		392,838,903	449,443,612	542,445,511
รายการเทียบเท่าเงินสด - เงินลงทุนชั่วคราว		50,125,069	(41,048,518)	(10,000,000)
คงเหลือปลายงวด		1,921,805,552	392,838,903	449,443,612

รายการที่ไม่ใช่เงินสด


ณ วันที่ 31 ธันวาคม พ.ศ. 2555 บริษัทและบริษัทย่อยมีเจ้าหนี้ค้างจ่ายในการซื้อที่ดิน อาคารและอุปกรณ์ เป็นจำนวนเงิน 44 ล้านบาท (31 ธันวาคม พ.ศ. 2554 : 50.38 ล้านบาท และ 30 กันยายน พ.ศ. 2554 : 25.81 ล้านบาท) และการผูกพันในการออกหุ้นสามัญที่จะปันเสนอขายแก่สาธารณชนเป็นครั้งแรกในอนาคต เพื่อแลกเปลี่ยนกับเงินลงทุนในบริษัทย่อย เป็นจำนวนเงิน 2,082.00 ล้านบาท (พ.ศ. 2554 : 2,082.00 ล้านบาท)



(Handwritten signature)

หมายเหตุประกอบข้อมูลทางการเงินรวมเสมือนในหน้า 11 ถึง 32 เป็นส่วนหนึ่งของข้อมูลทางการเงินรวมเสมือนนี้

บริษัท เกษตรไทยอุตสาหกรรมน้ำตาล จำกัด
หมายเหตุประกอบข้อมูลทางการเงินรวมเสมือน



กำกับดูแลกิจการ

(นายสิริวุทธิ์ เสียมภักดี, นายประพันธ์ ศิริวิริยะกุล)

1 ข้อมูลทั่วไป

บริษัท เกษตรไทยอุตสาหกรรมน้ำตาล จำกัด ("บริษัท") เป็นบริษัทจำกัด ซึ่งจัดตั้งขึ้นและดำเนินกิจการในประเทศไทย และมีที่อยู่ตามที่ได้จดทะเบียนไว้ ดังนี้

สำนักงานใหญ่ : 24 ถนนวิภาวดีรังสิต เขตดินแดง กรุงเทพมหานคร 10400

โรงงาน : 1/1 หมู่ 14 ตำบลหนองโพ อำเภอตาคลี จังหวัดนครสวรรค์ 60140

บริษัทประกอบธุรกิจหลักเกี่ยวกับการผลิตและจำหน่ายน้ำตาลและกากน้ำตาล

ข้อมูลทางการเงินรวมเสมือนได้รับอนุมัติจากคณะกรรมการบริษัทเมื่อวันที่ 23 เมษายน พ.ศ. 2556

2 นโยบายและข้อสมมติทางการบัญชีที่สำคัญ

นโยบายการบัญชีที่สำคัญในการจัดทำข้อมูลทางการเงินรวมเสมือนมีดังต่อไปนี้

2.1 ความเป็นมาและวัตถุประสงค์ของการจัดทำข้อมูลทางการเงินรวมเสมือน

2.1.1 ข้อมูลการเงินรวมเสมือนนี้จัดทำขึ้นโดยมีวัตถุประสงค์เพื่อที่จะนำเสนอต่อคณะกรรมการของ บริษัท เกษตรไทย อุตสาหกรรมน้ำตาล จำกัด ("บริษัท") เพื่อเป็นข้อมูลสำหรับใช้ประกอบการพิจารณาจัดกลุ่มโครงสร้างธุรกิจ โดยแสดงผลกระทบอันเป็นสาระสำคัญต่อข้อมูลทางการเงินในอดีตของบริษัทเสมือนหนึ่งบริษัทได้เข้าลงทุนใน บริษัทย่อยแล้วในอดีต อย่างไรก็ตาม ข้อมูลทางการเงินรวมเสมือนไม่ได้เป็นเครื่องชี้วัดถึงผลการดำเนินงานหรือ สถานะการเงินซึ่งอาจเกิดขึ้นจริงก่อนหน้านี้ เนื่องจากการจัดทำข้อมูลทางการเงินรวมเสมือนได้รวมข้อสมมติฐาน บางประการที่เป็นเหตุการณ์ในอนาคตซึ่งยังไม่ได้เกิดขึ้น ดังนั้นผู้ใช้ข้อมูลควรระมัดระวังว่าข้อมูลทางการเงินรวม เสมือนนี้อาจจะไม่เหมาะสมสำหรับวัตถุประสงค์อื่น

2.1.2 ข้อมูลทางการเงินรวมเสมือนที่กล่าวถึงในหมายเหตุประกอบข้อมูลทางการเงินรวมเสมือนนี้ประกอบด้วย งบแสดงฐานะการเงินรวมเสมือน ณ วันที่ 31 ธันวาคม พ.ศ. 2555 และ พ.ศ. 2554 และวันที่ 30 กันยายน พ.ศ. 2554 และ พ.ศ. 2553 และงบกำไรขาดทุนเบ็ดเสร็จรวมสำหรับปีสิ้นสุดวันที่ 31 ธันวาคม พ.ศ. 2555 และ พ.ศ. 2554 และสำหรับงวด ตั้งแต่วันที่ 1 ตุลาคม พ.ศ. 2554 ถึงวันที่ 31 ธันวาคม พ.ศ. 2554 และสำหรับปีสิ้นสุดวันที่ 30 กันยายน พ.ศ. 2554 และ พ.ศ. 2553 ภายใต้หลักเกณฑ์และสมมติฐานตามที่กล่าวไว้ในหมายเหตุข้อ 2.2





2 นโยบายและข้อสมมติทางการบัญชีที่สำคัญ (ต่อ)

2.2 หลักเกณฑ์และข้อสมมติฐานในการจัดทำข้อมูลทางการเงินรวมเสมือน

2.2.1 ข้อมูลทางการเงินรวมเสมือนจัดทำขึ้นเสมือนหนึ่งว่าการซื้อกิจการเกิดขึ้น ณ วันที่ 1 ตุลาคม พ.ศ. 2552 โดยมีการจ่ายชำระค่าซื้อกิจการในวันเดียวกัน โดยบริษัทเข้าซื้อหุ้นในบริษัทย่อยแต่ละบริษัทโดยมีรายละเอียดดังนี้


- ก) บริษัท น้ำตาลไทยเอกสิทธิ์ จำกัด จำนวนร้อยละ 100 ของทุนเรือนหุ้นของบริษัทดังกล่าว ในราคาเท่ากับราคาซื้อที่เกิดขึ้นจริงในเดือนกรกฎาคม พ.ศ. 2555 ซึ่งเท่ากับ 1,214,999,400 บาท
- ข) บริษัท เอ็นไวรอนเมนท์พัลฟ์ แอนด์ เปปเปอร์ จำกัด จำนวนร้อยละ 74 ของทุนเรือนหุ้นของบริษัทดังกล่าว ในราคาเท่ากับราคาซื้อที่เกิดขึ้นจริงในเดือนมิถุนายน พ.ศ. 2555 และเดือนกรกฎาคม พ.ศ. 2555 ซึ่งเท่ากับ 1,010,470,000 บาท และ 743,721,583 บาท ตามลำดับ
- ค) บริษัท เอกรัฐพัฒนา จำกัด จำนวนร้อยละ 100 ของทุนเรือนหุ้นของบริษัทดังกล่าว ในราคาเท่ากับราคาซื้อที่เกิดขึ้นจริงในเดือนมิถุนายน พ.ศ. 2555 และเดือนกรกฎาคม พ.ศ. 2555 ซึ่งเท่ากับ 706,740,000 บาท และ 153,915,657 บาท ตามลำดับ ทั้งนี้ บริษัท เอกรัฐพัฒนา จำกัด ได้มีการลงทุนในบริษัท เกษตรไทยปุ๋ยชีวภาพ จำกัด จำนวนร้อยละ 100 ของทุนเรือนหุ้นของบริษัทดังกล่าว ในราคาเท่ากับราคาซื้อที่เกิดขึ้นจริงในเดือนพฤศจิกายน พ.ศ. 2554 และเดือนมีนาคม พ.ศ. 2555 ซึ่งเท่ากับ 3,749,900 บาท และ 11,249,700 บาท ตามลำดับ
- ง) บริษัท เกษตรไทยไบโอเพาเวอร์ จำกัด จำนวนร้อยละ 100 ของทุนเรือนหุ้นของบริษัทดังกล่าว ในราคาเท่ากับราคาซื้อที่เกิดขึ้นจริงในเดือนเดือนมิถุนายน พ.ศ. 2555 และเดือนกรกฎาคม พ.ศ. 2555 ซึ่งเท่ากับ 894,849,093 บาท และ 803,370,000 บาท ตามลำดับ ทั้งนี้ การซื้อที่เกิดขึ้นจริงรวมถึงการซื้อหลังจากการเพิ่มทุนในบริษัท เกษตรไทยไบโอเพาเวอร์ จำกัด จำนวน 499,750,000 บาท
- จ) บริษัท เพิ่มสินพัฒนา จำกัด จำนวนร้อยละ 100 ของทุนเรือนหุ้นของบริษัทดังกล่าว ในราคาเท่ากับราคาซื้อที่เกิดขึ้นจริงในเดือนกรกฎาคม พ.ศ. 2555 ซึ่งเท่ากับ 698,904,543 บาท ทั้งนี้ บริษัท เพิ่มสินพัฒนา จำกัด ได้เข้าซื้อหุ้นในบริษัท เอ็นไวรอนเมนท์พัลฟ์ แอนด์ เปปเปอร์ จำกัด จำนวนร้อยละ 20.8 ของทุนเรือนหุ้นของบริษัทดังกล่าว ในราคาเท่ากับราคาซื้อที่เกิดขึ้นจริงในเดือนเดือนกรกฎาคม พ.ศ. 2555 ซึ่งเท่ากับ 73,896,000 บาท เพิ่มจากที่ถืออยู่เดิมร้อยละ 5.20 ราคาหุ้น 50,000,000 บาท

2.2.2 ข้อมูลทางการเงินรวมเสมือนจัดทำขึ้นเสมือนหนึ่งว่าบริษัท เกษตรไทยอุตสาหกรรมน้ำตาล จำกัดมีการออกหุ้นเพิ่มทุน ณ วันที่ 1 ตุลาคม พ.ศ. 2552 โดยมีการรับชำระค่าหุ้นเป็นเงินสดสำหรับหุ้นสามัญจำนวน 12,745,730 หุ้น มูลค่าที่ตราไว้หุ้นละ 100 บาท

2.2.3 เนื่องจากรอบปีบัญชีของแต่ละบริษัทไม่ตรงกัน ข้อมูลทางการเงินรวมเสมือน ณ วันที่ 31 ธันวาคม พ.ศ. 2555 และ พ.ศ. 2554 และวันที่ 30 กันยายน พ.ศ. 2554 และ พ.ศ. 2553 ของบริษัท เกษตรไทยอุตสาหกรรมน้ำตาล จำกัดและบริษัทย่อยจึงจัดทำขึ้น โดยอ้างอิงจากข้อมูลทางการเงินที่ตรวจสอบแล้วของบริษัท เกษตรไทยอุตสาหกรรมน้ำตาล จำกัด สำหรับปีสิ้นสุดวันที่ 30 กันยายน พ.ศ. 2554 และ พ.ศ. 2553 และสำหรับงวดสิ้นสุดวันที่ 1 ตุลาคม พ.ศ. 2554 ถึงวันที่ 31 ธันวาคม พ.ศ. 2554 และข้อมูลทางการเงินที่ยังไม่ได้ตรวจสอบของบริษัทย่อยซึ่งจัดทำขึ้นใหม่

2.2.4 ข้อมูลทางการเงินรวมเสมือนจัดทำขึ้นโดยสมมติฐานที่ว่าความต่างเกี่ยวกับนโยบายการบัญชีเกี่ยวกับอาคาร ให้ประโยชน์ของ อาคารและอุปกรณ์ของแต่ละบริษัทไม่มีความแตกต่างอย่างเป็นการสำคัญ




(นายสิริวัตร เลี่ยมกัถ, นายประพันธ์ ศิริวัริยะกุล)

บริษัท เกษตรไทยอุตสาหกรรมน้ำตาล จำกัด

หมายเหตุประกอบข้อมูลทางการเงินรวมเสมือน



2 นโยบายและข้อสมมติทางการบัญชีที่สำคัญ

2.2 หลักเกณฑ์และข้อสมมติฐานในการจัดทำข้อมูลทางการเงินรวมเสมือน (ต่อ)

- 2.2.5 ข้อมูลทางการเงินรวมเสมือนนี้จัดทำตามมาตรฐานการบัญชีที่กำหนดในพระราชบัญญัติวิชาชีพบัญชี พ.ศ. 2547 และข้อสมมติฐานซึ่งกำหนดโดยฝ่ายบริหารของบริษัท
- 2.2.6 ไม่มีการจัดทำงบการแสดงผลการเปลี่ยนแปลงส่วนของผู้ถือหุ้นรวมเสมือน ในข้อมูลทางการเงินรวมเสมือน
- 2.2.7 ข้อมูลทางการเงินเสมือนสมมติว่าการเข้าร่วมบริษัทจะสำเร็จและเป็นไปตามข้อตกลงและเงื่อนไขที่กำหนดไว้ของการเข้าร่วมบริษัท
- 2.2.8 ในการเข้าซื้อและโอนกิจการทั้งหมดกับบริษัทย่อย บริษัทได้มีการบันทึกบัญชีการได้มาซึ่งสินทรัพย์ของบริษัทย่อยโดยวิธีการรวมกิจการแบบซื้อกิจการ (purchase method) ตามมาตรฐานการรายงานทางการเงินฉบับที่ 3 เรื่องการรวมธุรกิจ ซึ่งจะต้องมีการรับรู้ส่วนเกินทุนจากการรวมธุรกิจภายใต้การควบคุมเดียวกันจากการซื้อกิจการดังกล่าวในงบแสดงฐานะการเงิน ณ วันที่เข้าซื้อและโอนกิจการทั้งหมด โดยใช้ผลต่างของราคาซื้อเทียบกับราคาตามบัญชี ณ วันที่ซื้อจริง
- 2.2.9 ข้อมูลทางการเงินรวมเสมือน ณ วันที่ 31 ธันวาคม พ.ศ. 2555 และ พ.ศ. 2554 และ วันที่ 30 กันยายน พ.ศ. 2554 และ พ.ศ. 2553 ของบริษัท เกษตรไทยอุตสาหกรรมน้ำตาล จำกัดและบริษัทย่อยจัดทำขึ้นภายใต้สมมติฐานที่ความแตกต่างระหว่างมาตรฐานการบัญชีที่มีผลบังคับใช้สำหรับรอบระยะเวลาบัญชีที่เริ่มต้นในหรือหลังวันที่ 1 มกราคม พ.ศ. 2554 ที่บริษัท เกษตรไทยอุตสาหกรรมน้ำตาล จำกัด ใช้และมาตรฐานการบัญชีสำหรับกิจการที่ไม่มีส่วนได้เสียต่อสาธารณะที่บริษัทย่อยใช้เป็นเกณฑ์ในการจัดทำงบการเงินไม่มีความแตกต่างอย่างเป็นสาระสำคัญ
- 2.2.10 ข้อมูลทางการเงินรวมเสมือนจัดทำขึ้นเสมือนหนึ่งว่าการที่บริษัทได้ทำสัญญาเช่าเกิดขึ้น ณ วันที่ 1 ตุลาคม พ.ศ. 2552 โดยที่เป็นสัญญาเช่าระยะยาวที่เกี่ยวกับการเช่า ที่ดิน อาคารและเครื่องจักร กับกิจการที่เกี่ยวข้องกันแห่งหนึ่งเป็นเวลา 30 ปี โดยมีการทบทวนค่าเช่าเพิ่มขึ้นทุก 5 ปี ตามดัชนีราคาผู้บริโภค แต่ไม่เกินร้อยละ 20 ของค่าเช่าปีก่อน โดยบริษัทมีสิทธิในการเช่าต่อไปอีก 30 ปี นับตั้งแต่วันที่ครบกำหนดสัญญาเช่า โดยต้องมีการแจ้งล่วงหน้าอย่างน้อย 2 ปี ก่อนวันครบกำหนดสัญญาเช่า

รายละเอียดของสัญญาเช่า

ประเภทของสินทรัพย์	สัญญาเช่า	อายุสัญญา	อัตราค่าเช่ารายปี (5 ปีแรก)
ที่ดิน	สัญญาเช่าดำเนินงาน	30 ปี	5.30 ล้านบาท
อาคาร	สัญญาเช่าการเงิน	30 ปี	2.00 ล้านบาท
เครื่องจักร	สัญญาเช่าการเงิน	30 ปี	93.70 ล้านบาท

ในการจัดทำข้อมูลทางการเงินเสมือนดังกล่าว บริษัทได้ใช้สมมติฐานโดยใช้รายได้และค่าใช้จ่ายในการดำเนินงานของกิจการที่เกี่ยวข้องกันแห่งนี้มารวมในข้อมูลทางการเงินรวมเสมือน โดยไม่รวมต้นทุนทางการเงินและค่าเสื่อมราคาของทรัพย์สิน และได้คำนวณภาษีเงินได้ทั้งหมดโดยใช้อัตราคงที่มีจริงในแต่ละรอบปีบัญชี



นายสิริวุฒิ เลี่ยมภักดิ์, นายประพันธ์ ศิริวิริยะกุล

บริษัท เกษตรไทยอุตสาหกรรมน้ำตาล จำกัด
 หมายเหตุประกอบข้อมูลทางการเงินรวมเสมือน

2 นโยบายและข้อสมมติทางการบัญชีที่สำคัญ (ต่อ)

2.3 แผนดำเนินการจัดทำข้อมูลทางการเงินเสมือน

2.3.1 ข้อมูลทางการเงินรวมเสมือนประกอบด้วยข้อมูลทางการเงินของบริษัทและบริษัทย่อยซึ่งมีรายละเอียดดังนี้

	ประเทศ ที่จดทะเบียน	สัดส่วน ความเป็นเจ้าของ (ร้อยละ)
บริษัทย่อยทางตรง		
บริษัท น้ำตาลไทยเอกลักษณ์ จำกัด	ไทย	100
บริษัท เพิ่มสินพัฒนา จำกัด	ไทย	100
บริษัท เกษตรไทยไบโอพาวเวอร์ จำกัด	ไทย	100
บริษัท เอ็นไวรอนเมนท์ฟิลท์ แอนด์ เปเปอร์ จำกัด	ไทย	74
บริษัท เอกรัฐพัฒนา จำกัด	ไทย	100

	ประเทศ ที่จดทะเบียน	สัดส่วน ความเป็นเจ้าของ (ร้อยละ)
บริษัทย่อยทางอ้อม		
บริษัท เอ็นไวรอนเมนท์ฟิลท์ แอนด์ เปเปอร์ จำกัด	ไทย	26
บริษัท เกษตรไทยปุ๋ยชีวภาพ จำกัด	ไทย	100

2.3.2 ยอดคงค้างระหว่างบริษัทและบริษัทย่อย รายการค้าระหว่างกันที่มีสาระสำคัญได้ตัดออกจากข้อมูลทางการเงินรวมเสมือนแล้ว

2.3.3 ยอดเงินลงทุนในบริษัทย่อยในบัญชีของบริษัท ได้ตัดกับส่วนของผู้ถือหุ้นของบริษัทย่อยแล้ว



(Handwritten signature)

(Handwritten signature)

ตำแหน่งผู้กำกับ



(Handwritten signature)

(นายสิริวัตร เสียมภักดี, นายประพันธ์ ศิริวิริยะกุล)

(Handwritten mark)

3 นโยบายการบัญชีที่สำคัญ

นโยบายการบัญชีที่ใช้ในการจัดทำข้อมูลทางการเงินเป็นนโยบายเดียวกันกับนโยบายการบัญชีที่ใช้ในการจัดทำงบการเงินสำหรับงวดสิ้นสุดวันที่ 1 ตุลาคม พ.ศ. 2554 ถึงวันที่ 31 ธันวาคม พ.ศ. 2554


มาตรฐานการบัญชีใหม่ มาตรฐานการบัญชีที่มีการปรับปรุง และการตีความมาตรฐานบัญชีใหม่

มาตรฐานการบัญชีใหม่ มาตรฐานการบัญชีที่มีการปรับปรุง และการตีความมาตรฐานบัญชีใหม่ที่มีผลบังคับใช้สำหรับรอบระยะเวลาบัญชีที่เริ่มต้นในหรือหลังวันที่ 1 มกราคม พ.ศ. 2556 แต่บริษัทยังไม่ได้นำมาถือปฏิบัติก่อนวันที่มีผลบังคับใช้ มีดังต่อไปนี้

มาตรฐานการบัญชีฉบับที่ 12	เรื่อง ภาษีเงินได้
มาตรฐานการบัญชีฉบับที่ 20 (ปรับปรุง 2552)	เรื่อง การบัญชีสำหรับเงินอุดหนุนจากรัฐบาล และการเปิดเผยข้อมูลเกี่ยวกับความช่วยเหลือจากรัฐบาล
มาตรฐานการบัญชีฉบับที่ 21 (ปรับปรุง 2552)	เรื่อง ผลกระทบจากการเปลี่ยนแปลงของอัตราแลกเปลี่ยนเงินตราต่างประเทศ
มาตรฐานการรายงานทางการเงินฉบับที่ 8	เรื่อง ส่วนงานดำเนินงาน
การตีความมาตรฐานการบัญชีฉบับที่ 10	เรื่อง ความช่วยเหลือจากรัฐบาล - กรณีที่ไม่มีความเกี่ยวข้องอย่างเฉพาะเจาะจงกับกิจกรรมดำเนินงาน
การตีความมาตรฐานการบัญชีฉบับที่ 21	เรื่อง ภาษีเงินได้ - การได้รับประโยชน์จากสินทรัพย์ที่ไม่ได้คิดค่าเสื่อมราคาใหม่ที่ราคาใหม่
การตีความมาตรฐานการบัญชีฉบับที่ 25	เรื่อง ภาษีเงินได้ - การเปลี่ยนแปลงสถานภาพทางภาษีของกิจการหรือของผู้ถือหุ้น



(Handwritten signature)



ตำแหน่งผู้ควบคุม

(Handwritten signature)
(นายสิริวุทธิ์ เสียมภักดี, นายประพันธ์ ตีรวิริยะกุล)

(Handwritten initials)

สำเนาถูกต้อง



บริษัท เกษตรไทยอุตสาหกรรมน้ำตาล จำกัด
หมายเหตุประกอบข้อมูลทางการเงินรวมเสมือน

3 นโยบายการบัญชีที่สำคัญ (ต่อ)

(นายสิริฤทธิ์ เสียมภักดี, นายประพันธ์ ศิริวิริยะกุล)

มาตรฐานการบัญชีใหม่ มาตรฐานการบัญชีที่มีการปรับปรุง และการตีความมาตรฐานการบัญชีใหม่ (ต่อ)

ผู้บริหารของบริษัทได้ประเมินและเห็นว่ามาตรฐานการบัญชีใหม่ มาตรฐานการบัญชีที่มีการปรับปรุง และการตีความมาตรฐานการบัญชีใหม่ดังกล่าว จะไม่มีผลกระทบที่เป็นสาระสำคัญต่อข้อมูลทางการเงินที่น่าเสนอ นอกจากมาตรฐานการบัญชีใหม่และมาตรฐานรายงานทางการเงินใหม่ดังต่อไปนี้

มาตรฐานการบัญชีฉบับที่ 12 เกี่ยวข้องกับภาษีเงินได้ซึ่งรวมถึงภาษีเงินได้ของงวดปัจจุบัน และภาษีเงินได้รอการตัดบัญชีหนี้สินหรือสินทรัพย์ภาษีเงินได้ของงวดปัจจุบันคำนวณจากจำนวนที่คาดว่าจะต้องจ่ายแก่ หรือได้รับคืนจากหน่วยงานจัดเก็บภาษี โดยใช้อัตราภาษีและกฎหมายภาษีอากรที่บังคับใช้อยู่หรือที่คาดว่าจะมีผลบังคับใช้ภายในสิ้นรอบระยะเวลาที่รายงาน ภาษีเงินได้รอการตัดบัญชีคำนวณโดยอ้างอิงจากผลแตกต่างชั่วคราวของฐานภาษีของสินทรัพย์หรือหนี้สิน และมูลค่าตามบัญชีของสินทรัพย์หรือหนี้สินนั้นด้วยอัตราภาษีสำหรับงวดที่กิจการคาดว่าจะได้รับประโยชน์จากสินทรัพย์ ภาษีเงินได้รอการตัดบัญชีหรือในงวดที่กิจการคาดว่าจะต้องจ่ายชำระหนี้สินภาษีโดยใช้อัตราภาษีและกฎหมายภาษีอากรที่บังคับใช้อยู่หรือที่คาดว่าจะมีผลบังคับใช้ภายในสิ้นรอบระยะเวลาที่รายงาน บริษัทจะเริ่มนำมาตราฐานการบัญชีฉบับนี้มาปฏิบัติตั้งแต่วันที่ 1 มกราคม พ.ศ. 2556 โดยการปรับปรุงย้อนหลัง ซึ่งคาดว่าจะทำให้เกิดรายการภาษีเงินได้รอการตัดบัญชี และมีผลกระทบต่อกำไรสะสมและค่าใช้จ่ายภาษีเงินได้ ผู้บริหารของกิจการอยู่ในระหว่างการประเมินผลกระทบจากการปฏิบัติตามมาตรฐานการบัญชีฉบับนี้

มาตรฐานการรายงานทางการเงินฉบับที่ 8 กำหนดให้กิจการเปิดเผยข้อมูลส่วนงานตามเกณฑ์การเสนอรายงานภายใน เพื่อให้ผู้บริหารใช้ กลุ่มบริษัทจะเริ่มนำมาตราฐานการรายงานทางการเงินฉบับนี้มาปฏิบัติตั้งแต่วันที่ 1 มกราคม พ.ศ. 2556 ผู้บริหารอยู่ในระหว่างการประเมินผลกระทบในรายละเอียด แต่จำนวนของส่วนงานที่รายงานตลอดจนวิธีการรายงานส่วนงานจะเปลี่ยนแปลงไปเพื่อให้สอดคล้องกับวิธีการนำเสนอรายงานภายในต่อผู้มีอำนาจตัดสินใจสูงสุดด้านการค้าดำเนินงาน

รายจ่ายที่เกิดขึ้นเป็นครั้งคราวในระหว่างงวดบัญชีจะแสดงเป็นค่าใช้จ่ายหรือค่าใช้จ่ายรอการตัดบัญชีโดยใช้เกณฑ์เดียวกับการแสดงรายจ่ายเป็นค่าใช้จ่ายหรือค่าใช้จ่ายรอการตัดบัญชี ณ วันสิ้นงวดบัญชี

4 เงินสดและรายการเทียบเท่าเงินสด

เงินสดและรายการเทียบเท่าเงินสดรวมถึงเงินสดในมือ เงินฝากธนาคารประเภทจ่ายคืนเมื่อทวงถาม และเงินลงทุนระยะสั้นอื่นที่มีสภาพคล่องสูงและไม่เกินสามเดือนนับจากวันที่ได้มา



(Signature)

(Signature)

Handwritten initials or marks at the bottom right corner.

กานงนญกทกนง



บริษัท เกษตรไทยอุตสาหกรรมน้ำตาล จำกัด
หมายเหตุประกอบข้อมูลทางการเงินรวมเสมือน

(Handwritten signature)
(นายสิริวิทย์ เสียมภักดี, นายประพันธ์ ศิริวิริยะกุล)

5 ลูกหนี้การค้า - กิจการอื่น - สุทธิ

ลูกหนี้การค้ารับรู้เริ่มแรกด้วยมูลค่าตามใบแจ้งหนี้และวัดมูลค่าต่อมาด้วยจำนวนเงินที่เหลืออยู่หักด้วยค่าเผื่อนี้สงสัยจะสูญซึ่งประมาณจากการสอบทานยอดคงเหลือ ณ วันสิ้นปี ค่าเผื่อนี้สงสัยจะสูญคือผลต่างระหว่างราคาตามบัญชีของลูกหนี้การค้าเมื่อเปรียบเทียบกับมูลค่าที่คาดว่าจะได้รับจากลูกหนี้การค้า หนี้สูญที่เกิดขึ้นจะรับรู้ในงบกำไรขาดทุน โดยถือเป็นส่วนหนึ่งของค่าใช้จ่ายในการบริหาร

บริษัทมีนโยบายในการตั้งค่าเผื่อนี้สงสัยจะสูญโดยพิจารณาจากระยะเวลาที่ค้างชำระหนี้ของลูกหนี้ โดยบริษัทจะตั้งค่าเผื่อนี้สงสัยจะสูญเต็มจำนวน (หลังหักมูลค่าประเมินของหลักประกันของลูกหนี้)

	31 ธันวาคม พ.ศ. 2555 บาท	31 ธันวาคม พ.ศ. 2554 บาท	30 กันยายน พ.ศ. 2554 บาท	30 กันยายน พ.ศ. 2553 บาท
ลูกหนี้การค้า	801,829,630	977,816,096	664,149,320	457,937,426
หัก ค่าเผื่อนี้สงสัยจะสูญ	(678,756)	(828,172)	(828,172)	-
ลูกหนี้การค้า - สุทธิ	801,150,874	976,987,924	663,321,148	457,937,426

ลูกหนี้การค้า - กิจการอื่น สามารถวิเคราะห์ตามอายุหนี้ที่ค้างชำระได้ดังนี้

	31 ธันวาคม พ.ศ. 2555 บาท	31 ธันวาคม พ.ศ. 2554 บาท	30 กันยายน พ.ศ. 2554 บาท	30 กันยายน พ.ศ. 2553 บาท
ลูกหนี้การค้า				
ยังไม่ถึงกำหนดชำระ	610,307,530	770,160,017	550,672,357	265,666,569
ค้างชำระไม่เกิน 3 เดือน	190,843,344	206,736,988	112,648,791	192,270,857
ค้างชำระเกิน 3 เดือน	678,756	919,091	828,172	-
หัก ค่าเผื่อนี้สงสัยจะสูญ	(678,756)	(828,172)	(828,172)	-
ลูกหนี้การค้า - สุทธิ	801,150,874	976,987,924	663,321,148	457,937,426



(Handwritten signature)

(Handwritten initials)

งบการเงิน



บริษัท เภสัชภัณฑ์อุตสาหกรรมน้ำตาล จำกัด
หมายเหตุประกอบข้อมูลทางการเงินรวมเสมือน

6 ลูกหนี้ข้าวไร่ - สุทธิ

(นายสิริวัชร เสียมภักดี, นายประพันธ์ ศิริวิริยะกุล)

	31 ธันวาคม พ.ศ. 2555 บาท	31 ธันวาคม พ.ศ. 2554 บาท	30 กันยายน พ.ศ. 2554 บาท	30 กันยายน พ.ศ. 2553 บาท
ลูกหนี้ข้าวไร่	1,775,195,355	883,585,297	1,110,663,491	1,152,237,544
หัก ส่วนลดรับจากการรับโอนสิทธิ เรียกร้องลูกหนี้ข้าวไร่	(486,803,392)	(331,385,109)	(333,848,081)	(358,923,628)
ค่าเผื่อหนี้สงสัยจะสูญ	(215,336,600)	(203,900,000)	(194,000,000)	-
ลูกหนี้ข้าวไร่ - สุทธิ	1,073,055,363	348,300,188	582,815,410	793,313,916

ลูกหนี้ข้าวไร่ แยกตามอายุหนี้ที่ค้างชำระได้ดังนี้


	31 ธันวาคม พ.ศ. 2555 บาท	31 ธันวาคม พ.ศ. 2554 บาท	30 กันยายน พ.ศ. 2554 บาท	30 กันยายน พ.ศ. 2553 บาท
ฤดูกาลผลิตปี 2556/2557	341,424,057	-	-	-
ฤดูกาลผลิตปี 2555/2556	814,420,979	43,243,572	6,590,600	-
ฤดูกาลผลิตปี 2554/2555	205,047,993	397,243,102	388,413,605	28,693,508
ฤดูกาลผลิตปี 2553/2554	-	-	239,423,217	219,347,143
ฤดูกาลผลิตปี 2552/2553	-	-	83,472	392,145,605
ฤดูกาลผลิตปี 2551/2552	158,671,818	173,750,567	206,676,642	241,229,112
ฤดูกาลผลิตก่อนปี 2551/2552	255,630,508	269,348,056	269,475,955	270,822,176
	1,775,195,355	883,585,297	1,110,663,491	1,152,237,544
หัก ส่วนลดรับจากการรับโอนสิทธิ เรียกร้องลูกหนี้ข้าวไร่	(486,803,392)	(331,385,109)	(333,848,081)	(358,923,628)
ค่าเผื่อหนี้สงสัยจะสูญ	(215,336,600)	(203,900,000)	(194,000,000)	-
ลูกหนี้ข้าวไร่ - สุทธิ	1,073,055,363	348,300,188	582,815,410	793,313,916



Handwritten signatures and initials.

Handwritten initials 'ส' and 'ว'.

สำเนาถูกต้อง



บริษัท เกษตรไทยอุตสาหกรรมน้ำตาล จำกัด
 หมายเหตุประกอบข้อมูลทางการเงินรวมเสมือน

(Handwritten signature)

7 สินค้ำคงเหลือ


(นายสิริวาท์ เสียมภักดี, นายประพันธ์ ตีรวิริยะกุล)

สินค้ำคงเหลือแสดงด้วยราคาทุนหรือมูลค่าสุทธิที่จะได้รับแล้วแต่ราคาใดจะต่ำกว่า ราคาทุนของสินค้ำซื้อมาเพื่อขาย คำนวณ โดยวิธีเข้าก่อน ออกก่อน และราคาทุนของสินค้ำสำเร็จรูปและวัสดุโรงงานคำนวณ โดยวิธีถัวเฉลี่ยถ่วงน้ำหนัก ต้นทุนของการซื้อประกอบด้วย ราคาซื้อและค่าใช้จ่ายที่เกี่ยวข้องโดยตรงกับการซื้อสินค้ำนั้น เช่น ค่าอากรขาเข้าและ ค่าขนส่ง หักด้วยส่วนลดจากการจ่ายเงินตามเงื่อนไข ส่วนลดจากการรับประกันสินค้ำและเงินที่ได้รับคืนจากการซื้อสินค้ำ ต้นทุนของสินค้ำสำเร็จรูปและงานระหว่างทำประกอบด้วยค่าวัตถุดิบ ค่าแรงทางตรง ค่าใช้จ่ายอื่นทางตรง และค่าไต่ห่วย ในการผลิต มูลค่าสุทธิที่จะได้รับประมาณจากราคาปกติที่คาดว่าจะขายได้ของธุรกิจหักด้วยค่าใช้จ่ายที่จำเป็นเพื่อให้สินค้ำนั้น สำเร็จรูป รวมถึงค่าใช้จ่ายในการขาย บริษัทบันทึกบัญชีค่าเผื่อลดมูลค่าสำหรับสินค้ำเก่า ล้าสมัย หรือเสื่อมคุณภาพ ตามความจำเป็น

	31 ธันวาคม พ.ศ. 2555 บาท	31 ธันวาคม พ.ศ. 2554 บาท	30 กันยายน พ.ศ. 2554 บาท	30 กันยายน พ.ศ. 2553 บาท
สินค้ำสำเร็จรูป	2,949,770,102	2,917,883,311	1,513,908,260	1,576,360,049
สินค้ำซื้อมาเพื่อขาย	92,594,796	58,338,862	21,067,470	28,835,091
สินค้ำระหว่างผลิต	71,711,819	76,145,828	1,262,439	1,109,115
วัสดุโรงงาน	465,239,312	286,735,041	462,721,429	319,947,729
สินค้ำคงเหลือ	3,579,316,029	3,339,103,042	1,998,959,598	1,926,251,984

8 สินทรัพย์หมุนเวียนอื่น

	31 ธันวาคม พ.ศ. 2555 บาท	31 ธันวาคม พ.ศ. 2554 บาท	30 กันยายน พ.ศ. 2554 บาท	30 กันยายน พ.ศ. 2553 บาท
เงินตรองจ่าย	448,341,094	261,215,254	128,062,489	31,547,106
ค่าใช้จ่ายจ่ายล่วงหน้า	82,780,580	79,922,010	10,424,988	8,043,216
ลูกหนี้กรมสรรพากร	109,641,850	128,714,399	107,257,213	65,766,778
ลูกหนี้อื่น - ค่าตอบแทนการผลิต และจำหน่ายน้ำตาลทราย - สุทธิ	-	2,779,009	2,779,009	123,933,513
อื่น ๆ	63,138,170	49,041,142	32,789,145	37,740,289
สินทรัพย์หมุนเวียนอื่น	703,901,694	521,671,814	281,312,844	267,030,902



(Handwritten signature)

(Handwritten initials)


9 ที่ดิน อาคารและอุปกรณ์ - สุทธิ

นโยบายการบัญชีของบริษัทเกี่ยวกับที่ดิน อาคาร อุปกรณ์และค่าเสื่อมราคาสรุปได้ดังนี้

ที่ดิน อาคารและอุปกรณ์บันทึกด้วยราคาทุนซึ่งคำนวณจากเงินสดหรือจำนวนเทียบเท่าเงินสด ในการทำให้สินทรัพย์นั้น มาอยู่ในสถานที่หรือในสภาพที่พร้อมจะใช้งานได้ตามที่ประสงค์ไว้ สินทรัพย์ทุกประเภทยกเว้นที่ดินในงบดุลด้วย ราคาทุนหักค่าเสื่อมราคาสะสมและการด้อยค่า (ถ้ามี)

ค่าเสื่อมราคาคำนวณด้วยวิธีเส้นตรงตลอดอายุการ ให้ประโยชน์ที่ได้ประมาณการไว้ ดังต่อไปนี้

อาคารและส่วนปรับปรุงอาคาร	20 ปี
เครื่องจักรและอุปกรณ์	10 ปี
เครื่องมือ เครื่องใช้ และเครื่องมือทางการเกษตรและทดลอง	5 ปี
ระบบไฟฟ้า	5 ปี
เครื่องตกแต่ง ติดตั้ง และเครื่องใช้สำนักงาน	5 ปี
ยานพาหนะ	5 ปี


สำเนาถูกต้อง



(นายสิริวัทธิ์ เสียมภักดี, นายประพันธ์ ศิริวิริยะกุล)

ในกรณีที่ราคาตามบัญชีสูงกว่ามูลค่าที่คาดว่าจะได้รับคืน ราคาตามบัญชีจะถูกปรับลดให้เท่ากับมูลค่าที่คาดว่าจะได้รับคืนทันที

การซ่อมแซมและบำรุงรักษา จะรับรู้ในงบกำไรขาดทุนในระหว่างงวดบัญชีที่เกิดรายการขึ้น ต้นทุนของการปรับปรุง ให้ดีขึ้นอย่างสำคัญจะถูกรวมไว้ในราคาตามบัญชีของสินทรัพย์เมื่อมีความเป็นไปได้ก่อนข้างว่าการปรับปรุงนั้นจะทำให้บริษัทได้ประโยชน์กลับคืนมามากกว่าการใช้ประโยชน์โดยไม่มีปรับปรุงสินทรัพย์ที่ได้มา การปรับปรุงหลักจะตัดค่าเสื่อมราคาตลอดอายุการ ให้ประโยชน์ที่เหลืออยู่ของสินทรัพย์ที่เกี่ยวข้อง

กำไรและขาดทุนจากการจำหน่ายคำนวณโดยเปรียบเทียบผลตอบแทนที่ได้รับกับราคาตามบัญชี และจะรวมไว้ในงบกำไรขาดทุน



at
at

งบการเงิน



บริษัท ไทยอุตสาหกรรมน้ำตาล จำกัด
หมายเหตุประกอบข้อมูลทางการเงินรวมเสมือน

(Handwritten signature)
(นายสิริวัทธิ์ เสียมภักดี, นายประพันธ์ ศิริวิริยะกุล)

9 ที่ดิน อาคารและอุปกรณ์ - สุทธิ (ต่อ)

	อาคารและ				
	ที่ดินและส่วน	ส่วนปรับปรุง	เครื่องตกแต่ง	งานระหว่าง	รวม
	ปรับปรุงที่ดิน	อาคาร	และอุปกรณ์	ก่อสร้าง	
บาท	บาท	บาท	บาท	บาท	
ณ วันที่ 30 กันยายน พ.ศ. 2553					
ราคาทุน	605,582,825	1,132,287,308	6,077,193,009	638,981,105	8,454,044,247
หัก ค่าเสื่อมราคาสะสม	(8,801,130)	(241,624,134)	(2,688,603,388)	-	(2,939,028,652)
ราคาตามบัญชี - สุทธิ	596,781,695	890,663,174	3,388,589,621	638,981,105	5,515,015,595
สำหรับปีสิ้นสุด					
วันที่ 30 กันยายน พ.ศ. 2554					
ราคาตามบัญชีต้นปี - สุทธิ	596,781,695	890,663,174	3,388,589,621	638,981,105	5,515,015,595
ซื้อสินทรัพย์	34,479,416	4,642,495	377,374,271	1,101,327,128	1,517,823,310
โอนสินทรัพย์	-	10,791,124	363,914,514	(374,705,638)	-
จำหน่ายและตัดจำหน่าย - สุทธิ	(2,686,308)	-	(2,090,917)	-	(4,777,225)
ค่าเสื่อมราคา	(6,853,111)	(41,096,140)	(355,108,431)	-	(403,057,682)
ราคาตามบัญชีปลายปี - สุทธิ	621,721,692	865,000,653	3,772,679,058	1,365,602,595	6,625,003,998
ณ วันที่ 30 กันยายน พ.ศ. 2554					
ราคาทุน	642,177,861	1,147,720,927	6,812,072,297	1,365,602,595	9,967,573,680
หัก ค่าเสื่อมราคาสะสม	(20,456,169)	(282,720,274)	(3,039,393,239)	-	(3,342,569,682)
ราคาตามบัญชี - สุทธิ	621,721,692	865,000,653	3,772,679,058	1,365,602,595	6,625,003,998
สำหรับงวดสิ้นสุดวันที่					
1 ตุลาคม พ.ศ. 2554 ถึงวันที่					
31 ธันวาคม พ.ศ. 2554					
ราคาตามบัญชีต้นงวด - สุทธิ	621,721,692	865,000,653	3,772,679,058	1,365,602,595	6,625,003,998
ซื้อสินทรัพย์	2,150,134	189,150	63,485,239	411,244,773	477,069,296
โอนสินทรัพย์	-	-	1,384,100	(1,384,100)	-
จำหน่ายและตัดจำหน่าย - สุทธิ	-	-	(363,478)	-	(363,478)
ค่าเสื่อมราคา	(1,733,699)	(10,468,284)	(102,624,738)	-	(114,826,721)
ราคาตามบัญชีปลายงวด - สุทธิ	622,138,127	854,721,519	3,734,560,181	1,775,463,268	6,986,883,095



(Handwritten signature)

(Handwritten initials)

บริษัท เกษตรไทยอุตสาหกรรมน้ำตาล จำกัด
 หมายเหตุประกอบข้อมูลทางการเงินรวมเสมือน



สินทรัพย์ไม่มีตัวตน

ที่ดิน อาคารและอุปกรณ์ - สุทธิ (ต่อ)



ที่ดิน	อาคารและ		เครื่องตกแต่ง และอุปกรณ์	งานระหว่าง ก่อสร้าง	รวม
	ส่วนปรับปรุง	อาคาร			
บาท	บาท	บาท	บาท	บาท	บาท
ณ วันที่ 31 ธันวาคม พ.ศ. 2554					
ราคาทุน	644,327,996	1,147,910,077	6,876,123,691	1,775,463,268	10,443,825,032
หัก ค่าเสื่อมราคาสะสม	(22,189,869)	(293,188,558)	(3,141,563,510)	-	(3,456,941,937)
ราคาตามบัญชี - สุทธิ	622,138,127	854,721,519	3,734,560,181	1,775,463,268	6,986,883,095
สำหรับปีสิ้นสุด					
วันที่ 31 ธันวาคม พ.ศ. 2555					
ราคาตามบัญชีต้นปี - สุทธิ	622,138,127	854,721,519	3,734,560,181	1,775,463,268	6,986,883,095
ซื้อสินทรัพย์	3,204,295	76,602,558	715,337,276	910,913,436	1,706,057,565
โอนสินทรัพย์	5,383,503	75,381,764	461,402,992	(542,168,259)	-
จำหน่ายและตัดจำหน่าย - สุทธิ	(149,332,672)	-	(221,018,251)	-	(370,350,923)
จัดประเภทรายการใหม่	(299,607,447)	-	-	-	(229,607,447)
ค่าเสื่อมราคา	(7,390,168)	(42,657,190)	(458,421,956)	-	(508,469,314)
ราคาตามบัญชีปลายปี - สุทธิ	174,395,638	964,048,651	4,231,860,242	2,144,208,445	7,514,512,976
ณ วันที่ 31 ธันวาคม พ.ศ. 2555					
ราคาทุน	203,975,674	1,299,894,399	7,829,042,044	2,144,208,445	11,477,120,562
หัก ค่าเสื่อมราคาสะสม	(29,580,036)	(335,845,748)	(3,597,181,802)	-	(3,962,607,586)
ราคาตามบัญชี - สุทธิ	174,395,638	964,048,651	4,231,860,242	2,144,208,445	7,514,512,976

วันที่ 31 ธันวาคม พ.ศ. 2555 สินทรัพย์เกิดเป็นราคาตามบัญชีสุทธิจำนวน 782 ล้านบาท (31 ธันวาคม พ.ศ. 2554 : 835 ล้านบาท)
 ได้นำไปวางเป็นหลักประกันเงินกู้ยืมจากสถาบันการเงินแห่งหนึ่ง (หมายเหตุ 12)

10 สินทรัพย์ไม่มีตัวตน

นโยบายการบัญชีของบริษัทเกี่ยวกับที่ดิน อาคาร อุปกรณ์และค่าเสื่อมราคาสรุปได้ดังนี้


10.1 โปรแกรมคอมพิวเตอร์

สิทธิการใช้โปรแกรมคอมพิวเตอร์ที่ซื้อจะบันทึกเป็นรายจ่ายฝ่ายทุน โดยคำนวณจากต้นทุนในการได้มาและการดำเนินการให้โปรแกรมคอมพิวเตอร์นั้นสามารถนำมาใช้งานได้ตามประสงค์ ค่าตัดจำหน่ายคำนวณโดยวิธีเส้นตรงตลอดอายุการให้ประโยชน์ในระยะเวลา 5 ปี

10.2 สินทรัพย์ไม่มีตัวตนอื่น

รายจ่ายเพื่อให้เกิดสิทธิบัตร เครื่องหมายทางการค้า ได้บันทึกเป็นสินทรัพย์และตัดจำหน่ายโดยใช้วิธีตัดจำหน่ายตลอดอายุการให้ประโยชน์ 5 ปี สินทรัพย์ไม่มีตัวตนจะไม่มีเปลี่ยนแปลงมูลค่าใหม่

Handwritten initials or marks at the bottom right corner.



[Handwritten signature]


11 สัญญาเช่า - กรณีที่บริษัทเป็นผู้เช่า

สัญญาเช่าที่ดิน อาคาร และอุปกรณ์ซึ่งผู้เช่าเป็นผู้รับความเสี่ยงและผลตอบแทนของความเป็นเจ้าของเกือบทั้งหมดถือเป็นสัญญาเช่าการเงิน ซึ่งจะบันทึกเป็นรายจ่ายฝ่ายทุนด้วยมูลค่ายุติธรรมของสินทรัพย์ที่เช่า หรือมูลค่าปัจจุบันสุทธิของจำนวนเงินขั้นต่ำที่ต้องจ่ายตามสัญญาเช่า แล้วแต่มูลค่าใดจะต่ำกว่า จำนวนเงินที่ต้องจ่ายดังกล่าวจะบันทึกเป็นส่วนระหว่างหนี้สินและค่าใช้จ่ายทางการเงินเพื่อให้ได้อัตราคอกเบี้ยคงที่ต่อหนี้สินคงค้างอยู่ โดยพิจารณาแยกแต่ละสัญญา ภาวะผูกพันตามสัญญาเช่าหักค่าใช้จ่ายทางการเงินจะบันทึกเป็นหนี้สินระยะยาว ส่วนคอกเบี้ยจ่ายจะบันทึกในงบกำไรขาดทุนตลอดอายุของสัญญาเช่าเพื่อทำให้อัตราคอกเบี้ยแต่ละงวดเป็นอัตราคงที่สำหรับยอดคงเหลือของหนี้สินทรัพย์สินที่เหลืออยู่ สินทรัพย์ที่ได้มาตามสัญญาเช่าการเงินจะคิดค่าเสื่อมราคาตลอดอายุการ ให้ประโยชน์ของสินทรัพย์ที่เช่าหรืออายุของสัญญาเช่าแล้วแต่ระยะเวลาใดจะน้อยกว่า

สัญญาเช่าสินทรัพย์ซึ่งผู้ให้เช่าเป็นผู้รับความเสี่ยงและผลตอบแทนของความเป็นเจ้าของเป็นส่วนใหญ่ สัญญาเช่านั้นถือเป็นสัญญาเช่าดำเนินงาน เงินที่ต้องจ่ายภายใต้สัญญาเช่าดังกล่าว (สุทธิจากสิ่งตอบแทนงูจใจที่ได้รับจากผู้ให้เช่า) จะบันทึกในงบกำไรขาดทุน โดยใช้วิธีเส้นตรงตลอดอายุของสัญญาเช่านั้น

12 เงินกู้ยืม

เงินกู้ยืมรับรู้เริ่มแรกด้วยมูลค่ายุติธรรมของสิ่งตอบแทนที่ได้รับหักด้วยต้นทุนการจัดทำรายการที่เกิดขึ้นในเวลาต่อมา เงินกู้ยืมวัดมูลค่าในเวลาต่อมาด้วยวิธีราคาทุนตัดจำหน่ายตามวิธีอัตราคอกเบี้ยที่แท้จริง ผลต่างระหว่างสิ่งตอบแทน (ค่านับต้นทุนสุทธิ) และการที่เกิดขึ้น) เมื่อเทียบกับมูลค่าที่จ่ายคืนเพื่อชำระหนี้นั้นจะรับรู้ในงบกำไรขาดทุนตลอดช่วงเวลาการกู้ยืม



[Handwritten signature]
(นายสิริวัฑน์ เสียมภักดี, นายประพันธ์ ศิริวิริยะกุล)

31 ธันวาคม พ.ศ. 2555	31 ธันวาคม พ.ศ. 2554	30 กันยายน พ.ศ. 2554	30 กันยายน พ.ศ. 2553
บาท	บาท	บาท	บาท

ส่วนของหมุนเวียน

เงินกู้ยืมระยะสั้นจากสถาบันการเงิน	789,725,000	633,337,516	738,072,000	135,500,000
เงินกู้ยืมระยะสั้นจากกิจการที่เกี่ยวข้องกัน	570,100,000	2,056,500,000	1,925,787,500	771,000,000
ส่วนของเงินกู้ยืมระยะยาวจากสถาบันการเงิน				
ที่ถึงกำหนดชำระภายในหนึ่งปี	1,130,930,000	645,739,000	451,359,000	752,500,000
ส่วนของเงินกู้ยืมระยะยาวจากกิจการที่เกี่ยวข้อง				
กันที่ถึงกำหนดชำระภายในหนึ่งปี	3,000,000	-	-	210,057,600
ส่วนของเงินกู้ยืมระยะยาวจากบุคคลหรือกิจการ				
อื่นที่ถึงกำหนดชำระภายในหนึ่งปี	21,671,131	14,161,526	11,219,117	-
หนี้สินสัญญาเช่าทางการเงินที่ถึงกำหนดชำระภายในหนึ่งปี	6,346,211	5,717,307	5,150,727	4,640,295
เงินกู้ยืมหมุนเวียนรวม	2,521,772,342	3,355,455,349	3,131,588,344	1,873,697,895

[Handwritten initials]

บริษัท เกษตรไทยอุตสาหกรรมน้ำตาล จำกัด
หมายเหตุประกอบข้อมูลทางการเงินรวมเสมือน

12 เงินกู้ยืม (ต่อ)

	31 ธันวาคม พ.ศ. 2555	31 ธันวาคม พ.ศ. 2554	30 กันยายน พ.ศ. 2554	30 กันยายน พ.ศ. 2553
	บาท	บาท	บาท	บาท
ส่วนของไม่หมุนเวียน				
เงินกู้ยืมจากสถาบันการเงิน	2,674,179,075	1,964,685,419	2,212,259,217	2,473,482,766
เงินกู้ยืมจากบุคคลหรือกิจการที่เกี่ยวข้องกัน	106,000,000	2,008,493,161	2,008,493,161	1,969,035,561
เงินกู้ยืมจากบุคคลหรือกิจการอื่น	97,262,700	71,770,951	74,713,360	-
หนี้สินตามสัญญาเช่าทางการเงิน	805,960,965	812,307,175	818,024,482	823,175,209
เงินกู้ยืมไม่หมุนเวียนรวม	3,683,402,740	4,857,256,706	5,113,490,220	5,265,693,536
เงินกู้ยืมรวม	6,205,175,082	8,212,712,055	8,245,078,564	7,139,391,431

การเปลี่ยนแปลงของเงินกู้ยืมสามารถวิเคราะห์ได้ดังนี้

สำหรับปีสิ้นสุดวันที่ 30 กันยายน พ.ศ. 2554



ยอดคงเหลือตามบัญชีต้นปี - สุทธิ
ผู้เพิ่ม
จ่ายคืนเงินกู้ยืม
ขาดทุนจากอัตราแลกเปลี่ยนที่ยังไม่เกิดขึ้น
ยอดคงเหลือตามบัญชีปลายปี - สุทธิ

ต้นปี

บาท

7,139,391,431

6,229,361,900

(5,139,397,967)

15,723,200

8,245,078,564

(นายสิริวัตร เลี่ยมภักดิ์, นายประพันธ์ ศิริวิริยะกุล)

สำหรับงวดสิ้นสุดวันที่ 1 ตุลาคม พ.ศ. 2554 ถึงวันที่ 31 ธันวาคม พ.ศ. 2554

บาท

ยอดคงเหลือตามบัญชีต้นงวด - สุทธิ
ผู้เพิ่ม
จ่ายคืนเงินกู้ยืม
ขาดทุนจากอัตราแลกเปลี่ยนที่ยังไม่เกิดขึ้น
ยอดคงเหลือตามบัญชีปลายงวด - สุทธิ

8,245,078,564

1,194,037,218

(1,231,650,728)

5,247,001


8,212,712,055



(Handwritten signature)

(Handwritten initials)

บริษัท เกษตรไทยอุตสาหกรรมน้ำตาล จำกัด
 หมายเหตุประกอบข้อมูลทางการเงินรวมเสมือน



สำนักงานบัญชี

12 เงินกู้ยืม (ต่อ)

การเปลี่ยนแปลงของเงินกู้ยืมสามารถวิเคราะห์ได้ดังนี้ (ต่อ)

สำหรับปีสิ้นสุดวันที่ 31 ธันวาคม พ.ศ. 2555

(Handwritten signature)
 (นายสิริวัตร เสียมภักดี, นายประพันธ์ ตีรวิริยะกุล)

บาท

ยอดคงเหลือตามบัญชีต้นปี - สุทธิ	8,212,712,055
กู้เพิ่ม	17,591,175,776
จ่ายคืนเงินกู้ยืม	(19,588,168,749)
ขาดทุนจากอัตราแลกเปลี่ยนที่ยังไม่เกิดขึ้น	(10,544,000)
ยอดคงเหลือตามบัญชีปลายปี - สุทธิ	<u>6,205,175,082</u>

ณ วันที่ 31 ธันวาคม พ.ศ. 2555 บริษัท ได้มีการจดจำนองที่ดินและอาคาร และเครื่องจักรราคาตามบัญชีสุทธิจำนวน 782 ล้านบาท (31 ธันวาคม พ.ศ. 2554 : 835 ล้านบาท) เพื่อเป็นหลักประกันเงินกู้ยืมระยะยาวจากสถาบันการเงินแห่งหนึ่ง (หมายเหตุ 9)

13 เจ้าหนี้อื่น

	31 ธันวาคม พ.ศ. 2555 บาท	31 ธันวาคม พ.ศ. 2554 บาท	30 กันยายน พ.ศ. 2554 บาท	30 กันยายน พ.ศ. 2553 บาท
ภาษีมูลค่าเพิ่มค้างจ่ายฤดูกาลผลิต ปี 2540/2541	36,283,152	36,283,152	36,283,152	36,283,152
ค่าใช้จ่ายค้างจ่ายสำนักงานกองทุนอ้อย และน้ำตาลทราย	174,597,444	161,941,161	120,519,659	153,377,449
เจ้าหนี้ค่าก่อสร้าง	23,741,353	33,434,278	-	-
อื่น ๆ	26,116,368	23,466,138	43,422,289	-
เจ้าหนี้อื่น	<u>260,738,317</u>	<u>255,124,729</u>	<u>200,225,100</u>	<u>189,660,601</u>



(Handwritten signatures)

(Handwritten initials)

สำเนาบันทึกแนบ

บริษัท เกษตรไทยอุตสาหกรรมน้ำตาล จำกัด
 หมายเหตุประกอบข้อมูลทางการเงินรวมเสมือน

14 หนี้สินหมุนเวียนอื่น



(Handwritten signature)
 (นายสิริวุฒิ เสียมภักดี, นายประพันธ์ ศิริวิริยะกุล)

31 ธันวาคม พ.ศ. 2555	31 ธันวาคม พ.ศ. 2554	30 กันยายน พ.ศ. 2554	30 กันยายน พ.ศ. 2553
บาท	บาท	บาท	บาท

ประมาณการค่าอ้อยเบื้องต้นสุดท้ายและ

ค่าใช้จ่ายการผลิตอื่น	24,366,048	-	-	-
ค่าใช้จ่ายค้างจ่าย	181,214,969	143,873,830	127,512,001	99,858,080
เจ้าหนี้กรมสรรพากร	-	23,981,726	11,854,870	5,387,028
ภาษีหัก ณ ที่จ่ายค้างจ่าย	17,723,292	19,332,079	4,553,440	2,041,834
เงินค้ำประกัน	33,893,868	27,523,378	11,103,380	8,834,590
เงินรับล่วงหน้าชาวไร่	165,973,913	-	-	-
เงินทรงแจกชาวไร่อ้อย	10,175,310	27,280,707	-	-
อื่น ๆ	11,344,787	23,230,834	17,337,290	4,934,314
หนี้สินหมุนเวียนอื่น	444,692,187	265,222,554	172,360,981	121,055,846

15 เงินปันผล

เมื่อวันที่ 30 มกราคม พ.ศ. 2555 ที่ประชุมสามัญประจำปีผู้ถือหุ้นของบริษัท ได้มีมติอนุมัติการจ่ายเงินปันผลสำหรับปีสิ้นสุดวันที่ 30 กันยายน พ.ศ. 2554 ในอัตราหุ้นละ 15.50 บาท คิดเป็นจำนวนเงิน 310 ล้านบาท บริษัทได้จ่ายเงินปันผลดังกล่าวแล้วในวันที่ 13 กุมภาพันธ์ พ.ศ. 2555

16 สำรองตามกฎหมาย

ภายใต้ประมวลกฎหมายแพ่งและพาณิชย์ เมื่อบริษัทประกาศจ่ายเงินปันผลให้แก่ผู้ถือหุ้นของบริษัท บริษัทต้องจัดสรรสำรองตามกฎหมายไม่น้อยกว่าร้อยละ 5 ของกำไรสุทธิประจำปีหลังหักขาดทุนสะสมยกมา (ถ้ามี) จนกว่าสำรองจะมีจำนวนไม่น้อยกว่าร้อยละ 10 ของทุนจดทะเบียนของบริษัท เงินสำรองตามกฎหมายนี้ไม่สามารถจ่ายเป็นเงินปันผลได้



(Handwritten signatures)

บริษัท เกษตรไทยอุตสาหกรรมน้ำตาล จำกัด
 หมายเหตุประกอบข้อมูลทางการเงินรวมเสมือน

17 รายได้อื่น

ต้นฉบับถูกต้อง



(Handwritten signature)


(นายสิริวิทย์ เสียมภักดี, นายประพันธ์ ศิริวิริยะกุล)

สำหรับงวด
 ที่สิ้นสุดวันที่
 1 ตุลาคม
 พ.ศ. 2554

	สำหรับปีสิ้นสุดวันที่		ถึงวันที่	สำหรับปีสิ้นสุดวันที่	
	31 ธันวาคม พ.ศ. 2555	31 ธันวาคม พ.ศ. 2554	31 ธันวาคม พ.ศ. 2554	30 กันยายน พ.ศ. 2554	30 กันยายน พ.ศ. 2553
	บาท	บาท	บาท	บาท	บาท
รายได้ค่าเช่า	5,225,037	5,845,028	3,223,785	6,470,097	5,867,923
ดอกเบี้ยรับ	144,531,941	228,268,385	64,826,837	213,961,657	132,966,759
กำไรที่เกิดขึ้นจากส่วนลดรับ จากการโอนสิทธิ	52,581,717	24,485,603	2,462,972	25,075,547	34,641,135
กำไรจากการกรอกรายการ ค้อยค่าเงินลงทุน	-	127,728,296	-	-	-
เงินชดเชยกองทุนช้อยและน้ำตาล	-	62,254,759	-	62,254,759	4,444,100
ค่าสิทธิขายน้ำตาลโควตา ข.	-	101,297,301	7,656,829	93,640,472	-
กำไรจากการลงทุน ในตราสารอนุพันธ์	24,584,959	-	-	-	-
กำไรจากการขายเงินลงทุน	239,856	-	-	130,227,896	-
กำไรจากการขายสินทรัพย์	82,664,727	-	-	149,539	66,399
รายได้จากการขายเศษซาก	11,504,868	11,161,298	7,161,157	19,528,589	39,755,910
รายได้เงินปันผล	27,116,107	1,070,000	-	1,070,000	1,070,000
อื่น ๆ	121,377,397	80,750,591	13,081,766	95,207,239	87,026,231
	469,826,609	642,861,261	98,413,346	647,585,795	305,838,457

18 กำไรต่อหุ้นขั้นพื้นฐาน

กำไรต่อหุ้นขั้นพื้นฐานส่วนที่เป็นของบริษัทใหญ่คำนวณโดยการหารกำไรสุทธิที่เป็นของบริษัทใหญ่ด้วยจำนวน
 หุ้นสามัญเฉลี่ยถ่วงน้ำหนักที่ออกจำหน่ายในระหว่างงวดปี



(Handwritten signature)

(Handwritten initials)


บริษัท เกษตรไทยอุตสาหกรรมน้ำตาล จำกัด
 หมายเหตุประกอบข้อมูลทางการเงินรวมเสมือน

19 รายการกับกิจการที่เกี่ยวข้องกัน

ณ วันที่ 31 ธันวาคม พ.ศ. 2555 ผู้ถือหุ้นรายใหญ่ของบริษัท ได้แก่ นางหทัย ศิริวิริยะกุล ซึ่งถือหุ้นในอัตราร้อยละ 72.13

รายการต่อไปนี้ เป็นรายการกับกิจการที่เกี่ยวข้องกัน

ก) รายได้จากการขาย



สำเนาถูกต้อง

(Handwritten signature)

(นายสิริวัตร เสียมภักดี, นายประพันธ์ ศิริวิริยะกุล)

สำหรับงวด
 สิ้นสุดวันที่
 1 ตุลาคม
 พ.ศ. 2554

สำหรับปีสิ้นสุดวันที่		ถึงวันที่	สำหรับปีสิ้นสุดวันที่	
31 ธันวาคม	31 ธันวาคม	31 ธันวาคม	30 กันยายน	30 กันยายน
พ.ศ. 2555	พ.ศ. 2554	พ.ศ. 2554	พ.ศ. 2554	พ.ศ. 2553
บาท	บาท	บาท	บาท	บาท
รายได้จากการขายสินค้า				
177,695,200	640,934,124	96,792,017	772,669,658	865,232,433
กิจการที่เกี่ยวข้องกันอื่น ๆ				
177,695,200	640,934,124	96,792,017	772,669,658	865,232,433

ข) การซื้อสินค้าและบริการ

ซื้อวัตถุดิบและสินค้าสำเร็จรูป
 กิจการที่เกี่ยวข้องกันอื่น ๆ

957,120,457	95,239,702	25,683,272	106,526,045	612,729,748
957,120,457	95,239,702	25,683,272	106,526,045	612,729,748




(Handwritten signature)



19 รายการกับกิจการที่เกี่ยวข้องกัน (ต่อ)

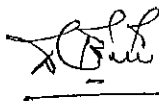

รายการต่อไปนี้เป็นรายการกับกิจการที่เกี่ยวข้องกัน (ต่อ)

ค) ยอดค้างชำระที่เกิดจากการซื้อและขายสินค้าและบริการ


 (นายสิริรุทธิ์ เสียมภักดี, นายประพันธ์ ศิริวิริยะกุล)

	31 ธันวาคม พ.ศ. 2555 บาท	31 ธันวาคม พ.ศ. 2554 บาท	30 กันยายน พ.ศ. 2554 บาท	30 กันยายน พ.ศ. 2553 บาท
ลูกหนี้การค้า - กิจการที่เกี่ยวข้องกัน กิจการที่เกี่ยวข้องกันอื่น ๆ	17,009,746	61,477,026	182,512,360	119,211,025
	<u>17,009,746</u>	<u>61,477,026</u>	<u>182,512,360</u>	<u>119,211,025</u>
ลูกหนี้กิจการที่เกี่ยวข้องกัน กิจการที่เกี่ยวข้องกันอื่น ๆ	151,014,762	303,329,544	300,999,783	38,854,254
	<u>151,014,762</u>	<u>303,329,544</u>	<u>300,999,783</u>	<u>38,854,254</u>
เจ้าหนี้การค้า - กิจการที่เกี่ยวข้องกัน กิจการที่เกี่ยวข้องกันอื่น ๆ	636,561,454	363,670,627	214,685,266	169,702,252
	<u>636,561,454</u>	<u>363,670,627</u>	<u>214,685,266</u>	<u>169,702,252</u>
เจ้าหนี้กิจการที่เกี่ยวข้องกัน กิจการที่เกี่ยวข้องกันอื่น ๆ	24,109,391	18,616,271	34,902,525	13,631,407
	<u>24,109,391</u>	<u>18,616,271</u>	<u>34,902,525</u>	<u>13,631,407</u>



บริษัท เกษตรไทยอุตสาหกรรมน้ำตาล จำกัด
 หมายเหตุประกอบข้อมูลทางการเงินรวมเสมือน

19 รายการกับกิจการที่เกี่ยวข้องกัน (ต่อ)

รายการต่อไปนี้ เป็นรายการกับกิจการที่เกี่ยวข้องกัน (ต่อ)

ง) ค่าตอบแทนกรรมการและผู้บริหาร

สำเนาถูกต้อง



(Handwritten signature)
 (นายสิริวัทธิ์ เสียมภักดี, นายประพันธ์ ศิริวิริยะกุล)

สำหรับงวด
 สิ้นสุดวันที่
 1 ตุลาคม
 พ.ศ. 2554

สำหรับปีสิ้นสุดวันที่		ถึงวันที่	สำหรับปีสิ้นสุดวันที่	
31 ธันวาคม	31 ธันวาคม	31 ธันวาคม	30 กันยายน	30 กันยายน
พ.ศ. 2555	พ.ศ. 2554	พ.ศ. 2554	พ.ศ. 2554	พ.ศ. 2553
บาท	บาท	บาท	บาท	บาท
85,210,954	49,927,409	12,436,896	45,519,903	60,507,830

ค่าตอบแทนกรรมการและ
 ผู้บริหาร

ค่าตอบแทนกรรมการและผู้บริหารรวมเงินเดือน ค่าเบี้ยประชุมและผลตอบแทนอื่น

จ) เงินให้กู้ยืมแก่กิจการที่เกี่ยวข้องกัน

31 ธันวาคม	31 ธันวาคม	30 กันยายน	30 กันยายน
พ.ศ. 2555	พ.ศ. 2554	พ.ศ. 2554	พ.ศ. 2553
บาท	บาท	บาท	บาท
-	5,000,000	5,000,000	10,000,000
-	2,668,623,664	2,668,623,664	3,018,439,391
-	305,053,127	271,504,926	133,198,763
-	2,978,676,791	2,945,128,590	3,161,638,154

เงินให้กู้ยืมระยะสั้นแก่กิจการ
 ที่เกี่ยวข้องกัน

เงินให้กู้ยืมระยะยาวแก่กิจการ
 ที่เกี่ยวข้องกัน

คอกเบี้ยค้างรับ



(Handwritten signature)

(Handwritten mark)

บริษัท เกษตรไทยอุตสาหกรรมน้ำตาล จำกัด
หมายเหตุประกอบข้อมูลทางการเงินรวมเสมือน



19 รายการกับกิจการที่เกี่ยวข้องกัน (ต่อ)

รายการต่อไปนี้เป็นรายการกับกิจการที่เกี่ยวข้องกัน (ต่อ)

(Handwritten signature)

ณ) ดอกเบี้ยรับจากเงินให้กู้ยืมแก่กิจการที่เกี่ยวข้องกัน



สำเนาถูกต้อง

(Handwritten signature)

(นายสิริวัตร เลี่ยมภักดี, นายประพันธ์ ศิริวิริยะกุล)

ดอกเบี้ยรับจากเงินให้กู้ยืมแก่
กิจการที่เกี่ยวข้องกัน

สำหรับงวด
สิ้นสุดวันที่
1 ตุลาคม
พ.ศ. 2554

สำหรับปีสิ้นสุดวันที่		ถึงวันที่	สำหรับปีสิ้นสุดวันที่	
31 ธันวาคม	31 ธันวาคม	31 ธันวาคม	30 กันยายน	30 กันยายน
พ.ศ. 2555	พ.ศ. 2554	พ.ศ. 2554	พ.ศ. 2554	พ.ศ. 2553
บาท	บาท	บาท	บาท	บาท
74,798,498	156,782,097	42,148,535	148,784,864	69,431,437

20 เครื่องมือทางการเงิน

ความเสี่ยงจากความผันผวนของราคาน้ำตาลทรายและราคาอ้อย

อุตสาหกรรมอ้อยและน้ำตาลทรายในประเทศไทยเป็นระบบแบ่งปันผลประโยชน์ระหว่างเกษตรกรชาวไร่อ้อยและโรงงานน้ำตาล ราคาขายน้ำตาล โคเวตา ข. และอัตรแลกเปลี่ยนที่บริษัท อ้อยและน้ำตาลไทย จำกัด (อนท.) ขาย ได้จริงมีผลอย่างมากต่อการคำนวณราคาอ้อย ซึ่งเป็นต้นทุนหลักของการผลิตน้ำตาลทราย ดังนั้นเพื่อเป็นการบริหารความเสี่ยงจากความผันผวนของกำไรขั้นต้น บริษัทจึงมีกระบวนการป้องกันความเสี่ยง โดยจัดทำสัญญาซื้อ-ขาย Commodity Swap อายุสัญญาไม่เกิน 1 ปี ซึ่งเมื่อมีการปิดสถานะของสัญญาหรือเมื่อสัญญาสิ้นสุดลงตามอายุ บริษัทจะรับรู้รายการกำไรหรือขาดทุนที่เกิดขึ้นในงบกำไรขาดทุน

มูลค่ายุติธรรมสุทธิของอนุพันธ์ทางการเงินคงเหลือที่เปิดสถานะไว้ มีดังนี้

	31 ธันวาคม	31 ธันวาคม	30 กันยายน	30 กันยายน
	พ.ศ. 2555	พ.ศ. 2554	พ.ศ. 2554	พ.ศ. 2553
	ดอลลาร์	ดอลลาร์	ดอลลาร์	ดอลลาร์
	สหรัฐฯ	สหรัฐฯ	สหรัฐฯ	สหรัฐฯ
สัญญาซื้อ-ขาย Commodity ICB Sugar	39,156,910	26,096,000	-	-

มูลค่ายุติธรรมของสัญญาซื้อ-ขาย Commodity ICB Sugar คำนวณโดยใช้ข้อมูลจากสถาบันการเงินที่บริษัททำสัญญาด้วยเสมือนว่าได้ยกเลิกสัญญาเหล่านั้น ณ วันที่ในงบแสดงฐานะการเงิน

บริษัท ไทยอุตสาหกรรมน้ำตาล จำกัด
หมายเหตุประกอบข้อมูลทางการเงินรวมเสมือน

21 ภาระผูกพัน

ภาระผูกพันตามสัญญาเช่าดำเนินงาน - กรณีที่บริษัทเป็นผู้เช่า

จำนวนเงินขั้นต่ำที่ต้องจ่ายในอนาคตตามสัญญาเช่าดำเนินงานที่ไม่สามารถยกเลิกได้ มีดังนี้

	31 ธันวาคม พ.ศ. 2555 บาท	31 ธันวาคม พ.ศ. 2554 บาท	30 กันยายน พ.ศ. 2554 บาท	30 กันยายน พ.ศ. 2553 บาท
ภายใน 1 ปี	23,478,273	12,485,945	20,328,375	10,191,435
เกินกว่า 1 ปีแต่ไม่เกิน 5 ปี	50,922,238	43,739,124	35,585,747	26,391,641
เกินกว่า 5 ปีขึ้นไป	131,600,000	4,600,000	4,600,000	-
	<u>206,000,511</u>	<u>60,555,069</u>	<u>60,514,122</u>	<u>36,583,076</u>



(Handwritten signatures)



ตำแหน่งผู้กำกับ

(Handwritten signature)
นายสิริวุทธิ์ เสียมภักดี, นายประพันธ์ ศิริวิริยะกุล