


บริษัท เกษตรไทยอุตสาหกรรมน้ำตาล จำกัด

ข้อมูลทางการเงินรวมระหว่างกาลและ
ข้อมูลทางการเงินเฉพาะบริษัทระหว่างกาล
(ยังไม่ได้ตรวจสอบ)

วันที่ 30 กันยายน พ.ศ. 2555





รายงานการสอบทานข้อมูลทางการเงินระหว่างกาลโดยผู้สอบบัญชีรับอนุญาต

เสนอ ผู้ถือหุ้นและคณะกรรมการของบริษัท เกษตรไทยอุตสาหกรรมน้ำตาล จำกัด

ข้าพเจ้าได้สอบทานงบแสดงฐานะการเงินรวมและงบแสดงฐานะการเงินเฉพาะบริษัท ณ วันที่ 30 กันยายน พ.ศ. 2555 และงบแสดงฐานะการเงินรวมวันที่ 31 ธันวาคม พ.ศ. 2554 งบกำไรขาดทุนเบ็ดเสร็จรวมและงบกำไรขาดทุนเบ็ดเสร็จเฉพาะบริษัทสำหรับงวดสามเดือนและเก้าเดือนสิ้นสุดวันที่ 30 กันยายน พ.ศ. 2555 และ พ.ศ. 2554 งบแสดงการเปลี่ยนแปลงส่วนของผู้ถือหุ้นรวมและงบแสดงการเปลี่ยนแปลงส่วนของผู้ถือหุ้นเฉพาะบริษัท และงบกระแสเงินสดรวมและงบกระแสเงินสดเฉพาะบริษัทสำหรับงวดเก้าเดือนสิ้นสุดวันที่ 30 กันยายน พ.ศ. 2555 และ พ.ศ. 2554 และหมายเหตุประกอบข้อมูลทางการเงินระหว่างกาลแบบย่อของบริษัท เกษตรไทยอุตสาหกรรมน้ำตาล จำกัด และบริษัทย่อย และของเฉพาะบริษัท เกษตรไทยอุตสาหกรรมน้ำตาล จำกัด ซึ่งผู้บริหารของกิจการเป็นผู้รับผิดชอบในการจัดทำและนำเสนอข้อมูลทางการเงินระหว่างกาลเหล่านี้ตามมาตรฐานการบัญชี ฉบับที่ 34 เรื่อง งบการเงินระหว่างกาล ส่วนข้าพเจ้าเป็นผู้รับผิดชอบในการให้ข้อสรุปเกี่ยวกับข้อมูลทางการเงินระหว่างกาลดังกล่าวจากผลการสอบทานของข้าพเจ้า

ขอบเขตการสอบทาน

ข้าพเจ้าได้ปฏิบัติตามสอบทานตามมาตรฐานงานสอบทาน รหัส 2410 "การสอบทานข้อมูลทางการเงินระหว่างกาลโดยผู้สอบบัญชีรับอนุญาตของกิจการ" การสอบทานดังกล่าวประกอบด้วย การใช้วิธีการสอบตามบุคลากรซึ่งส่วนใหญ่เป็นผู้รับผิดชอบด้านการเงินและบัญชี และการวิเคราะห์เปรียบเทียบและวิธีการสอบทานอื่น การสอบทานนี้มีขอบเขตจำกัดว่าการตรวจสอบตามมาตรฐานการสอบบัญชี ทำให้ข้าพเจ้าไม่สามารถได้ความเชื่อมั่นว่าจะพบเรื่องที่มีนัยสำคัญทั้งหมดซึ่งอาจพบได้จากการตรวจสอบ ดังนั้นข้าพเจ้าจึงไม่อาจแสดงความเห็นต่อข้อมูลทางการเงินระหว่างกาลที่สอบทานได้

ข้อสรุป

ข้าพเจ้าไม่พบสิ่งที่เป็นเหตุให้เชื่อว่าข้อมูลทางการเงินระหว่างกาลดังกล่าวไม่ได้จัดทำขึ้นตามมาตรฐานการบัญชี ฉบับที่ 34 เรื่อง งบการเงินระหว่างกาล ในสาระสำคัญจากการสอบทานของข้าพเจ้า

งบแสดงฐานะการเงินเฉพาะบริษัท ณ วันที่ 31 ธันวาคม พ.ศ. 2554 ที่แสดงเปรียบเทียบ

ข้าพเจ้าได้เคยตรวจสอบงบการเงินเฉพาะบริษัทสำหรับปีสิ้นสุดวันที่ 31 ธันวาคม พ.ศ. 2554 ของบริษัท เกษตรไทยอุตสาหกรรมน้ำตาล จำกัด ตามมาตรฐานการสอบบัญชีและเสนอรายงานไว้อย่างไม่มีเงื่อนไขตามรายงานลงวันที่ 26 เมษายน พ.ศ. 2555 งบแสดงฐานะการเงินเฉพาะบริษัท ณ วันที่ 31 ธันวาคม พ.ศ. 2554 ที่แสดงเปรียบเทียบเป็นส่วนหนึ่งของงบการเงินดังกล่าว ข้าพเจ้าไม่ได้ใช้วิธีการตรวจสอบอื่นใดภายหลังจากวันที่ในรายงานนั้น

ประสิทธิ์ เอื้อศรีกุล

ประสิทธิ์ เอื้อศรีกุล

ผู้สอบบัญชีรับอนุญาตเลขที่ 4174


บริษัท ไพร่ซาวเคออร์เฮาส์เปอร์ฟ อีบีเอเอส จำกัด

กรุงเทพมหานคร

14 พฤศจิกายน พ.ศ. 2555

PricewaterhouseCoopers ABAS Ltd.

15th Floor Bangkok City Tower, 179/74-80 South Sathorn Road, Bangkok 10120, Thailand
T: +66 (0) 2344 1000, +66 (0) 2286 9999 F: +66 (0) 2286 5050, www.pwc.com/th



บริษัท ไทยอุตสาหกรรมน้ำตาล จำกัด

งบแสดงฐานะการเงิน



ณ วันที่ 30 กันยายน พ.ศ. 2555 และวันที่ 31 ธันวาคม พ.ศ. 2554

หมายเหตุ	ข้อมูลทางการเงินรวม		ข้อมูลทางการเงินเฉพาะบริษัท	
	ยังไม่ได้ตรวจสอบ	ยังไม่ได้ตรวจสอบ	ยังไม่ได้ตรวจสอบ	ตรวจสอบแล้ว
	30 กันยายน พ.ศ. 2555	31 ธันวาคม พ.ศ. 2554	30 กันยายน พ.ศ. 2555	31 ธันวาคม พ.ศ. 2554
	บาท	บาท	บาท	บาท
สินทรัพย์				
สินทรัพย์หมุนเวียน				
เงินสดและรายการเทียบเท่าเงินสด	969,028,853	1,002,155,637	224,974,493	255,982,819
เงินลงทุนชั่วคราว	923,449	51,048,518	-	-
ลูกหนี้การค้า - กิจการอื่น - สุทธิ	5 946,450,918	977,088,280	599,518,137	448,535,714
ลูกหนี้การค้า - กิจการที่เกี่ยวข้องกัน	21 30,730,776	60,792,453	193,386,553	97,083,897
ลูกหนี้ชาวไร่ - สุทธิ	6 796,334,348	348,300,188	592,444,992	65,713,514
ลูกหนี้กิจการที่เกี่ยวข้องกัน	21 143,851,404	303,913,761	148,792,764	301,326,140
สินค้าคงเหลือ	7 2,131,724,275	3,339,103,042	742,147,008	2,045,911,263
เงินให้กู้ยืมระยะสั้นแก่กิจการที่เกี่ยวข้องกัน	-	5,000,000	766,000,000	-
เงินให้กู้ยืมระยะสั้นแก่กิจการอื่น	157,444,670	79,313,406	-	-
สินทรัพย์หมุนเวียนอื่น	8 267,832,154	453,759,860	117,946,063	224,869,791
รวมสินทรัพย์หมุนเวียน	5,444,320,847	6,620,475,145	3,385,210,010	3,439,423,138
สินทรัพย์ไม่หมุนเวียน				
เงินฝากสถาบันการเงินที่มีภาระค้ำประกัน	6,600,950	11,881,294	600,000	600,000
เงินลงทุนในบริษัทย่อย	9 -	-	6,226,970,275	-
เงินลงทุนทั่วไป	394,300	49,642,500	130,085	130,085
เงินให้กู้ยืมระยะยาวแก่กิจการที่เกี่ยวข้องกัน	21 -	2,668,623,664	-	2,622,741,650
ที่ดิน อาคารและอุปกรณ์ - สุทธิ	10 7,211,117,419	6,825,986,448	1,777,051,403	1,625,751,947
สินทรัพย์ตามสัญญาเช่าการเงิน - สุทธิ	919,554,088	-	919,554,088	-
สินทรัพย์ไม่มีตัวตน - สุทธิ	5,672,182	3,029,185	2,016,329	1,464,812
สินทรัพย์ไม่หมุนเวียนอื่น	315,419,154	238,409,686	124,341,485	6,565,730
รวมสินทรัพย์ไม่หมุนเวียน	8,458,758,093	9,797,572,777	9,050,663,665	4,257,254,224
รวมสินทรัพย์	13,903,078,940	16,418,047,922	12,435,873,675	7,696,677,362

กรรมการ

(นางศิริลักษณ์ วัฒนโรจน์, นายประจักษ์ วัฒนโรจน์)

วันที่



หมายเหตุประกอบข้อมูลทางการเงินระหว่างกาลแนบอยู่ในหน้า 13 ถึง 30 เป็นส่วนหนึ่งของข้อมูลทางการเงินระหว่างกาล


บริษัท เคมตรไทยอุตสาหกรรมน้ำตาล จำกัด

งบแสดงฐานะการเงิน

ณ วันที่ 30 กันยายน พ.ศ. 2555 และวันที่ 31 ธันวาคม พ.ศ. 2554

หมายเหตุ	ข้อมูลทางการเงินรวม		ข้อมูลทางการเงินเฉพาะบริษัท	
	ยังไม่ได้ตรวจสอบ	ยังไม่ได้ตรวจสอบ	ยังไม่ได้ตรวจสอบ	ตรวจสอบแล้ว
	30 กันยายน พ.ศ. 2555	31 ธันวาคม พ.ศ. 2554	30 กันยายน พ.ศ. 2555	31 ธันวาคม พ.ศ. 2554
	บาท	บาท	บาท	บาท
หนี้สินและส่วนของผู้ถือหุ้น				
หนี้สินหมุนเวียน				
เจ้าหนี้ทรัสต์รีซีท	352,290,024	397,793,998	-	-
เจ้าหนี้การค้าและตัวเงินจ่าย - กิจการอื่น	983,716,524	2,057,206,871	840,071,207	1,460,634,234
เจ้าหนี้การค้าและตัวเงินจ่าย - กิจการที่เกี่ยวข้องกัน	21 338,040,129	350,747,093	288,410,307	444,301,202
เงินกู้ยืมระยะสั้นจากสถาบันการเงิน	11 500,242,962	633,337,516	-	192,500,000
เงินกู้ยืมระยะสั้นจากกิจการที่เกี่ยวข้องกัน	11 579,900,000	2,056,500,000	470,000,000	700,000,000
เงินกู้ยืมระยะยาวจากสถาบันการเงิน ที่ถึงกำหนดชำระภายในหนึ่งปี	11 1,072,500,000	645,739,000	452,430,000	452,380,000
เงินกู้ยืมระยะยาวอื่นที่ถึงกำหนดชำระ ภายในหนึ่งปี	11 14,222,151	14,161,526	3,003,034	2,942,409
ส่วนของหนี้สินตามสัญญาเช่าการเงิน ที่ถึงกำหนดชำระภายในหนึ่งปี	11 4,640,295	-	4,640,295	-
เจ้าหนี้อื่น	12 300,446,341	255,124,729	209,374,047	143,237,591
เจ้าหนี้กิจการที่เกี่ยวข้องกัน	21 32,205,706	18,616,271	17,294,249	5,609,576
เงินรับล่วงหน้าจากลูกค้า	1,583,608	15,491,327	519,355	173,972
ภาษีเงินได้ค้างจ่าย	298,599,482	43,789,968	218,566,454	43,789,968
ภาระผูกพันการออกหุ้นในอนาคต	9 2,082,270,000	-	2,082,270,000	-
หนี้สินหมุนเวียนอื่น	13 497,721,231	265,222,554	272,037,286	127,983,222
รวมหนี้สินหมุนเวียน	7,058,378,453	6,753,730,853	4,858,616,234	3,573,552,174
หนี้สินไม่หมุนเวียน				
เงินกู้ยืมระยะยาว	11 3,479,032,875	4,044,949,531	1,672,862,331	1,678,295,365
หนี้สินตามสัญญาเช่าการเงิน	11 823,175,209	-	823,175,209	-
ภาระผูกพันผลประโยชน์พนักงาน หลังการเลิกจ้างหรือเกษียณอายุ	209,008,369	148,031,718	115,444,594	66,795,652
หนี้สินไม่หมุนเวียนอื่น	14 715,001,929	1,572,633,435	-	-
รวมหนี้สินไม่หมุนเวียน	5,226,218,382	5,765,614,684	2,611,482,134	1,745,091,017
รวมหนี้สิน	12,284,596,835	12,519,345,537	7,470,098,368	5,318,643,191

หมายเหตุประกอบข้อมูลทางการเงินระหว่างกาลแบบย่อในหน้า 13 ถึง 30 เป็นส่วนหนึ่งของข้อมูลทางการเงินระหว่างกาล



บริษัท ไทยอุตสาหกรรมน้ำตาล จำกัด

งบแสดงฐานะการเงิน

ณ วันที่ 30 กันยายน พ.ศ. 2555 และวันที่ 31 ธันวาคม พ.ศ. 2554

หมายเหตุ	ข้อมูลทางการเงินรวม		ข้อมูลทางการเงินเฉพาะบริษัท	
	ยังไม่ได้ตรวจสอบ	ยังไม่ได้ตรวจสอบ	ยังไม่ได้ตรวจสอบ	ตรวจสอบแล้ว
	30 กันยายน พ.ศ. 2555	31 ธันวาคม พ.ศ. 2554	30 กันยายน พ.ศ. 2555	31 ธันวาคม พ.ศ. 2554
	บาท	บาท	บาท	บาท
ส่วนของผู้ถือหุ้น (ต่อ)				
ส่วนของผู้ถือหุ้น				
ทุนเรือนหุ้น				
ทุนจดทะเบียน				
หุ้นสามัญ 32,745,730 หุ้น				
มูลค่าตราไว้หุ้นละ 100 บาท				
(31 ธันวาคม พ.ศ. 2554 : 20,000,000 หุ้น				
มูลค่าตราไว้หุ้นละ 100 บาท)	3,274,573,000	2,000,000,000	3,274,573,000	2,000,000,000
ทุนที่ออกและชำระแล้ว				
หุ้นสามัญ 32,045,730 หุ้น				
มูลค่าชำระแล้วหุ้นละ 100 บาท				
(31 ธันวาคม พ.ศ. 2554 : 20,000,000 หุ้น				
มูลค่าตราไว้หุ้นละ 100 บาท)	3,274,573,000	2,000,000,000	3,274,573,000	2,000,000,000
กำไรสะสม				
จัดสรรแล้ว				
- สำรองตามกฎหมาย	18	16,522,665	-	16,522,665
ยังไม่ได้จัดสรร		1,349,560,335	378,034,171	1,674,679,642
ส่วนเกินทุนจากการรวมธุรกิจ				
ภายใต้การควบคุมเดียวกัน		(3,022,173,895)	-	-
	1,618,482,105	2,378,034,171	4,965,775,307	2,378,034,171
ส่วนได้เสียที่ไม่มีอำนาจควบคุม		1,520,668,214		
รวมส่วนของผู้ถือหุ้น	1,618,482,105	3,898,702,385	4,965,775,307	2,378,034,171
รวมหนี้สินและส่วนของผู้ถือหุ้น	13,903,078,940	16,418,047,922	12,435,873,675	7,696,677,362

หมายเหตุประกอบข้อมูลทางการเงินระหว่างกาลแบบย่อในหน้า 13 ถึง 30 เป็นส่วนหนึ่งของข้อมูลทางการเงินระหว่างกาล

(Handwritten signature)

(Handwritten signature)



บริษัท ไทยอูทอุตสาหกรรมน้ำตาล จำกัด

งบกำไรขาดทุนเบ็ดเสร็จ (ยังไม่ได้ตรวจสอบ)

สำหรับงวดสามเดือนสิ้นสุดวันที่ 30 กันยายน พ.ศ. 2555 และ พ.ศ. 2554

หมายเหตุ	ข้อมูลทางการเงินรวม		ข้อมูลทางการเงินเฉพาะบริษัท	
	พ.ศ. 2555	พ.ศ. 2554	พ.ศ. 2555	พ.ศ. 2554
	บาท	บาท	บาท	บาท
รายได้จากการขายและการให้บริการ	5,434,797,131	4,229,149,327	4,205,381,941	3,002,449,585
ต้นทุนขายและการให้บริการ	(4,155,016,053)	(2,904,843,636)	(3,428,738,954)	(2,325,192,644)
กำไรขั้นต้น	1,279,781,078	1,324,305,691	776,642,987	677,256,941
รายได้อื่น	75,694,469	149,754,533	439,940,473	139,240,390
ค่าใช้จ่ายในการขาย	(497,541,719)	(481,534,565)	(332,552,049)	(312,011,508)
ค่าใช้จ่ายในการบริหาร	(273,244,465)	(270,089,535)	(166,744,405)	(123,634,516)
ต้นทุนทางการเงิน	(73,535,700)	(108,063,724)	(46,002,066)	(59,385,930)
กำไรก่อนภาษีเงินได้นิติบุคคล	511,153,663	614,372,400	671,284,940	321,465,377
ภาษีเงินได้นิติบุคคล	15 (244,339,386)	(42,018,006)	(79,351,357)	(42,018,006)
กำไรสุทธิสำหรับงวด	266,814,277	572,354,394	591,933,583	279,447,371
การแบ่งปันกำไร				
ส่วนที่เป็นของบริษัทใหญ่	266,814,277	279,447,371	-	-
ส่วนที่เป็นของส่วนได้เสีย				
ที่ไม่มีอำนาจควบคุม	-	292,907,023	-	-
	266,814,277	572,354,394	-	-
กำไรต่อหุ้นขั้นพื้นฐาน (บาท)	20			
กำไรสำหรับงวด	8.18	13.97	18.15	13.97

หมายเหตุประกอบข้อมูลทางการเงินระหว่างกาลแบบย่อในหน้า 13 ถึง 30 เป็นส่วนหนึ่งของข้อมูลทางการเงินระหว่างกาล

(Handwritten signature)

(Handwritten signature)



บริษัท ไทยอุตสาหกรรมน้ำตาล จำกัด

งบกำไรขาดทุนเบ็ดเสร็จ (ยังไม่ได้ตรวจสอบ)

สำหรับงวดเก้าเดือนสิ้นสุดวันที่ 30 กันยายน พ.ศ. 2555 และ พ.ศ. 2554

หมายเหตุ	ข้อมูลทางการเงินรวม		ข้อมูลทางการเงินเฉพาะบริษัท	
	พ.ศ. 2555	พ.ศ. 2554	พ.ศ. 2555	พ.ศ. 2554
	บาท	บาท	บาท	บาท
รายได้จากการขายและการให้บริการ	19,091,516,051	16,661,019,115	14,658,011,171	11,705,502,813
ต้นทุนขายและการให้บริการ	(14,039,585,574)	(13,334,181,283)	(11,301,129,602)	(10,279,210,781)
กำไรขั้นต้น	5,051,930,477	3,326,837,832	3,356,881,569	1,426,292,032
รายได้อื่น 19	386,228,450	516,968,355	592,291,213	413,528,667
ค่าใช้จ่ายในการขาย	(1,744,826,875)	(1,663,732,699)	(1,246,508,364)	(1,055,042,062)
ค่าใช้จ่ายในการบริหาร	(833,009,715)	(1,211,593,784)	(503,801,751)	(377,401,119)
ต้นทุนทางการเงิน	(321,851,477)	(336,316,265)	(181,257,463)	(195,257,125)
กำไรก่อนภาษีเงินได้นิติบุคคล	2,538,470,860	632,163,439	2,017,605,204	212,120,393
ภาษีเงินได้นิติบุคคล 15	(571,248,922)	(42,018,006)	(394,437,068)	(42,018,006)
กำไรสุทธิสำหรับงวด	1,967,221,938	590,145,433	1,623,168,136	170,102,387
การแบ่งปันกำไร				
ส่วนที่เป็นของบริษัทใหญ่	1,298,048,829	170,102,387	-	-
ส่วนที่เป็นของส่วนได้เสีย				
ที่ไม่มีอำนาจควบคุม	669,173,109	420,043,046	-	-
	1,967,221,938	590,145,433	-	-
กำไรต่อหุ้นขั้นพื้นฐาน (บาท) 20				
กำไรสำหรับงวด	52.19	8.51	65.26	8.51

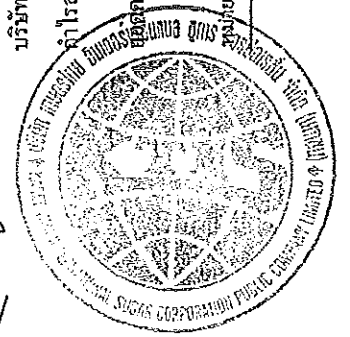
หมายเหตุประกอบข้อมูลทางการเงินระหว่างกาลแนบอยู่ในหน้า 13 ถึง 30 เป็นส่วนหนึ่งของข้อมูลทางการเงินระหว่างกาล



บริษัท ไทยอุตสาหกรรมน้ำตาล จำกัด
 งบแสดงการดำเนินงานของเจ้าของผู้ถือหุ้น (ซึ่งไม่ได้ตรวจสอบ)
 สำหรับงวดที่สิ้นสุดในวันที่ 30 กันยายน พ.ศ. 2555 และ พ.ศ. 2554

หมายเหตุ	กำไรสะสม										ข้อมูลทางการเงินรวม
	ทุนที่ออกและชำระแล้ว		ส่วนเกินทุนจาก		ส่วนเกินของถือหุ้น		ส่วนได้เสียที่มี		รวม		
	บาท	บาท	บาท	บาท	บาท	บาท	บาท	บาท	บาท	บาท	
ยอดคงเหลือต้นงวด ณ วันที่ 1 มกราคม พ.ศ. 2555	2,000,000,000	-	378,034,171	-	-	2,378,034,171	1,520,668,214	-	3,898,702,385	-	3,898,702,385
การเพิ่มหุ้นสามัญ	1,274,573,000	-	-	-	-	1,274,573,000	-	-	1,274,573,000	-	1,274,573,000
จ่ายเงินปันผล	-	-	(310,000,000)	-	-	(310,000,000)	-	-	(310,000,000)	-	(310,000,000)
บริษัทชื้อขายเงินปันผลให้ผู้ถือหุ้นเดิม	-	-	-	-	-	-	(843,539,939)	-	(843,539,939)	-	(843,539,939)
สำรองตามกฎหมาย	-	16,522,665	(16,522,665)	-	-	-	-	-	-	-	-
กำไรสุทธิสำหรับงวด	-	-	1,298,048,829	-	-	1,298,048,829	669,173,109	-	1,967,221,938	-	1,967,221,938
ส่วนเกินทุนจากการรวมธุรกิจภายใต้การควบคุมเดียวกัน	-	-	-	-	(3,022,173,895)	(3,022,173,895)	-	-	(3,022,173,895)	-	(3,022,173,895)
ส่วนได้เสียที่ไม่มีอำนาจควบคุมลดลง	-	-	-	-	-	-	(1,346,301,384)	-	(1,346,301,384)	-	(1,346,301,384)
ยอดคงเหลือปลายงวด ณ วันที่ 30 กันยายน พ.ศ. 2555	3,274,573,000	16,522,665	1,349,560,335	(3,022,173,895)	-	1,618,482,105	-	-	1,618,482,105	-	1,618,482,105
ยอดคงเหลือต้นงวด ณ วันที่ 1 มกราคม พ.ศ. 2554	2,000,000,000	-	160,350,902	-	-	2,160,350,902	2,298,942,164	-	4,459,293,066	-	4,459,293,066
บริษัทชื้อขายเงินปันผลให้ผู้ถือหุ้นเดิม	-	-	-	-	-	-	(1,264,300,000)	-	(1,264,300,000)	-	(1,264,300,000)
กำไรสุทธิสำหรับงวด	-	-	170,102,387	-	-	170,102,387	420,043,046	-	590,145,433	-	590,145,433
ยอดคงเหลือปลายงวด ณ วันที่ 30 กันยายน พ.ศ. 2554	2,000,000,000	-	330,453,289	-	-	2,330,453,289	1,454,685,210	-	3,785,138,499	-	3,785,138,499

(Handwritten signatures and initials)



ข้อมูลประกอบข้อมูลทางการเงินระหว่างกาลแนบอยู่ในหน้า 13 ถึง 30 เป็นส่วนหนึ่งของข้อมูลทางการเงินระหว่างกาลนี้

บริษัท ไทยอุตสาหกรรมน้ำตาจ จำกัด

งบแสดงการเปลี่ยนแปลงส่วนของผู้ถือหุ้น (ซึ่งไม่ได้ตรวจสอบ)

สำหรับงวดเก้าเดือนสิ้นสุดวันที่ 30 กันยายน พ.ศ. 2555 และ พ.ศ. 2554

หมายเหตุ	ข้อมูลทางการเงินเฉพาะบริษัท					
	กำไรสะสม					
	ทุนที่ออกและชำระแล้ว	กำไรสะสม	รวม	กำไรสะสม	รวม	
16	ยอดคงเหลือต้นงวด ณ วันที่ 1 มกราคม พ.ศ. 2555	2,000,000,000	-	378,034,171	2,378,034,171	
	การเพิ่มหุ้นสามัญ	1,274,573,000	-	-	1,274,573,000	
17	จ่ายเงินปันผล	-	-	(310,000,000)	(310,000,000)	
18	สำรองตามกฎหมาย	-	16,522,665	(16,522,665)	-	
	กำไรสุทธิสำหรับงวด	-	-	1,623,168,136	1,623,168,136	
	ยอดคงเหลือปลายงวด ณ วันที่ 30 กันยายน พ.ศ. 2555	3,274,573,000	16,522,665	1,674,679,642	4,965,775,307	
	ยอดคงเหลือต้นงวด ณ วันที่ 1 มกราคม พ.ศ. 2554	2,000,000,000	-	160,350,902	2,160,350,902	
	กำไรสุทธิสำหรับงวด	-	-	170,102,387	170,102,387	
	ยอดคงเหลือปลายงวด ณ วันที่ 30 กันยายน พ.ศ. 2554	2,000,000,000	-	330,453,289	2,330,453,289	

หมายเหตุประกอบข้อมูลทางการเงินระหว่างกาลแนบอยู่ในหน้า 13 ถึง 30 เป็นส่วนหนึ่งของข้อมูลทางการเงินระหว่างกาลนี้



บริษัท เกษตรไทยอุตสาหกรรมน้ำตาล จำกัด

งบกระแสเงินสด (ยังไม่ได้ตรวจสอบ)

สำหรับงวดเก้าเดือนสิ้นสุดวันที่ 30 กันยายน พ.ศ. 2555 และ พ.ศ. 2554

หมายเหตุ	ข้อมูลทางการเงินรวม		ข้อมูลทางการเงินเฉพาะบริษัท	
	พ.ศ. 2555	พ.ศ. 2554	พ.ศ. 2555	พ.ศ. 2554
	บาท	บาท	บาท	บาท
กระแสเงินสดจากกิจกรรมดำเนินงาน				
กำไรก่อนภาษีเงินได้นิติบุคคลสำหรับงวด	2,538,470,860	632,163,439	2,017,605,204	212,120,393
รายการปรับปรุงกำไรก่อนภาษีเงินได้นิติบุคคลสำหรับงวด				
เป็นเงินสดสุทธิจากกิจกรรมดำเนินงาน				
- ค่าเสื่อมราคาและค่าตัดจำหน่าย	356,894,759	295,453,104	122,006,909	83,280,464
- กำไรที่เกิดขึ้นจากส่วนลดรับจาก				
การโอนสิทธิ	19	(32,034,384)	(32,034,384)	(22,022,631)
- กำไรบวกกลับรายการค้ำเงินลงทุน	19	-	(127,728,296)	-
- ค่าเผื่อนี้สงสัยจะสูญ	5, 6	33,318,553	604,350,790	12,000,000
- ค่าใช้จ่ายผลประโยชน์พนักงานหลังเลิกจ้าง		55,125,290	20,509,696	48,648,942
- ต้นทุนทางการเงิน		321,851,477	336,316,265	181,257,463
- ดอกเบี่ยรับ	19	(120,252,356)	(157,616,927)	(110,201,665)
- กำไรจากการจำหน่ายเงินลงทุน		(57,725,159)	-	-
- (กำไร)ขาดทุนจากอัตราแลกเปลี่ยนที่ยังไม่เกิดขึ้น		(12,080,423)	27,727,835	-
- เงินปันผลรับ		(27,116,107)	(1,070,000)	(377,469,012)
- กำไรจากการขายที่ดิน อาคารและอุปกรณ์		(36,857,271)	(358,971)	(36,638,915)
กระแสเงินสดก่อนการเปลี่ยนแปลงของสินทรัพย์				
และหนี้สินดำเนินงาน	3,019,595,239	1,607,724,304	1,825,174,542	263,097,686

หมายเหตุประกอบข้อมูลทางการเงินระหว่างกาลแนบอยู่ในหน้า 13 ถึง 30 เป็นส่วนหนึ่งของข้อมูลทางการเงินระหว่างกาล



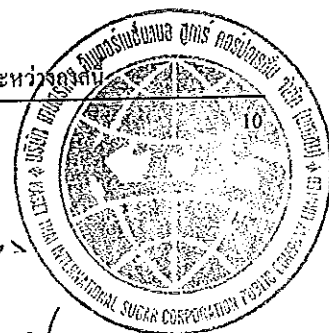
บริษัท เคนทรีไทยอุตสาหกรรมน้ำตาล จำกัด
งบกระแสเงินสด (ยังไม่ได้ตรวจสอบ) (ต่อ)
สำหรับงวดเก้าเดือนสิ้นสุดวันที่ 30 กันยายน พ.ศ. 2555 และ พ.ศ. 2554

	ข้อมูลทางการเงินรวม		ข้อมูลทางการเงินเฉพาะบริษัท	
	พ.ศ. 2555	พ.ศ. 2554	พ.ศ. 2555	พ.ศ. 2554
	บาท	บาท	บาท	บาท
กระแสเงินสดก่อนการเปลี่ยนแปลงของสินทรัพย์ และหนี้สินดำเนินงาน (ต่อ)	3,019,595,239	1,607,724,304	1,825,174,542	263,097,686
การเปลี่ยนแปลงของสินทรัพย์และหนี้สินดำเนินงาน				
- ลูกหนี้การค้า - กิจการอื่น	28,613,268	(6,161,096)	(150,982,423)	48,391,218
- ลูกหนี้การค้า - กิจการที่เกี่ยวข้องกัน	30,061,677	28,487,023	(96,302,656)	(97,583,900)
- ลูกหนี้ชาวไร่	(434,185,776)	14,499,517	(506,697,094)	(28,839,781)
- ลูกหนี้กิจการที่เกี่ยวข้องกัน	(110,253,921)	(135,265,135)	(112,819,520)	(141,411,880)
- สินค้าคงเหลือ	1,207,378,767	177,947,085	1,303,764,255	373,171,713
- สินทรัพย์หมุนเวียนอื่น	197,625,614	192,057,823	106,589,429	122,921,892
- เงินฝากสถาบันการเงินที่มีภาระค้ำประกัน	5,280,344	(2,868,367)	-	-
- สินทรัพย์ไม่หมุนเวียนอื่น	(126,185,318)	(205,215,654)	(117,775,754)	(4,945,453)
- เจ้าหนี้ทรัสต์บริษัท	(45,503,974)	331,524,038	-	-
- เจ้าหนี้การค้าและตัวเงินจ่าย - กิจการอื่น	(1,234,618,661)	(623,591,073)	(782,606,738)	(422,699,733)
- เจ้าหนี้การค้าและตัวเงินจ่าย - กิจการที่เกี่ยวข้องกัน	(12,706,964)	56,043,069	(155,890,895)	225,287,096
- เจ้าหนี้อื่น	61,025,840	(245,470,343)	66,136,456	(242,981,056)
- เจ้าหนี้กิจการที่เกี่ยวข้องกัน	15,096,288	(244,218,128)	10,569,495	(140,707,617)
- เงินรับล่วงหน้าจากลูกค้า	(13,907,719)	32,537,679	345,383	11,002,726
- หนี้สินหมุนเวียนอื่น	231,471,435	(18,104,955)	145,484,862	(27,208,108)
- หนี้สินไม่หมุนเวียนอื่น	3,636,955	4,023,258	-	-
เงินสดได้มาจาก(ใช้ไปใน)กิจกรรมดำเนินงาน	2,822,423,094	963,949,045	1,534,989,342	(62,505,197)

หมายเหตุประกอบข้อมูลทางการเงินระหว่างกาลแนบย่อในหน้า 13 ถึง 30 เป็นส่วนหนึ่งของข้อมูลทางการเงินระหว่างกาล

(Handwritten signature)

(Handwritten signature)




บริษัท เกษตรไทยอุตสาหกรรมน้ำตาล จำกัด
งบกระแสเงินสด (ยังไม่ได้ตรวจสอบ) (ต่อ)
สำหรับงวดเก้าเดือนสิ้นสุดวันที่ 30 กันยายน พ.ศ. 2555 และ พ.ศ. 2554

	ข้อมูลทางการเงินรวม		ข้อมูลทางการเงินเฉพาะบริษัท	
	พ.ศ. 2555	พ.ศ. 2554	พ.ศ. 2555	พ.ศ. 2554
	บาท	บาท	บาท	บาท
เงินสดได้มาจาก(ใช้ไปใน)กิจกรรมดำเนินงาน (ต่อ)	2,822,423,094	963,949,045	1,534,989,342	(62,505,197)
- ภาษีเงินได้	(317,693,220)	(176,105,529)	(219,660,582)	(147,485,164)
- ต้นทุนทางการเงิน	(1,175,417,749)	(281,433,898)	(181,573,084)	(195,257,125)
กระแสเงินสดสุทธิได้มาจาก(ใช้ไปใน)กิจกรรมดำเนินงาน	1,329,312,125	506,409,618	1,133,755,676	(405,247,486)
กระแสเงินสดจากกิจกรรมลงทุน				
ดอกเบี้ยรับ	532,799,730	21,479,549	495,111,896	5,625,188
เงินสดจ่ายเงินลงทุนในบริษัทย่อย	(3,490,103,565)	-	(4,144,700,275)	-
เงินสดให้กู้ยืมระยะสั้นแก่กิจการที่เกี่ยวข้องกัน	-	-	(3,344,000,000)	-
เงินสดให้กู้ยืมระยะสั้นแก่กิจการอื่น	(78,131,265)	(264,444,650)	-	-
เงินสดจ่ายเพื่อซื้อที่ดิน อาคารและอุปกรณ์	(728,119,446)	(1,107,918,290)	(224,619,114)	(271,918,955)
เงินสดจ่ายเพื่อซื้อสินทรัพย์ไม่มีตัวตน	(3,984,905)	(2,121,587)	(1,244,029)	(1,108,465)
เงินสดรับจากการขายเงินลงทุน	1,147,373,053	247,469,900	-	159,000,000
เงินสดรับจากการขายที่ดิน อาคารและอุปกรณ์	171,537,256	12,142,065	154,649,303	2,191,758
เงินสดรับจากการรับชำระหนี้จาก				
เงินให้กู้ยืมระยะสั้นแก่กิจการที่เกี่ยวข้องกัน	5,000,000	5,000,000	2,578,000,000	-
เงินสดรับจากเงินให้กู้ยืมกรรมการ	15,064,104	-	15,064,104	-
เงินสดรับจากการรับชำระหนี้จากเงินกู้ยืมระยะสั้นแก่กิจการอื่น	-	198,551,982	-	-
เงินสดรับจากการชำระหนี้จากเงินให้กู้ยืมระยะยาว				
แก่กิจการที่เกี่ยวข้องกัน	2,534,336,524	-	2,488,454,510	-
เงินสดรับเงินปันผล	27,116,106	1,070,000	377,469,012	-
กระแสเงินสดสุทธิได้มาจาก(ใช้ไปใน)กิจกรรมลงทุน	132,887,592	(888,771,031)	(1,605,814,593)	(106,210,474)

หมายเหตุประกอบข้อมูลทางการเงินระหว่างกาลแบบย่อในหน้า 13 ถึง 30 เป็นส่วนหนึ่งของข้อมูลทางการเงินระหว่างกาล

(Handwritten signatures)



(Handwritten mark)

บริษัท ไทยอูทสาหกรรมน้ำตาล จำกัด

งบกระแสเงินสด (ยังไม่ได้ตรวจสอบ) (ต่อ)

สำหรับงวดเก้าเดือนสิ้นสุดวันที่ 30 กันยายน พ.ศ. 2555 และ พ.ศ. 2554

หมายเหตุ	ข้อมูลทางการเงินรวม		ข้อมูลทางการเงินเฉพาะบริษัท		
	พ.ศ. 2555	พ.ศ. 2554	พ.ศ. 2555	พ.ศ. 2554	
	บาท	บาท	บาท	บาท	
กระแสเงินสดจากกิจกรรมจัดหาเงิน					
เงินสดรับจากเงินกู้ยืมระยะสั้นจากสถาบันการเงิน	11	5,935,164,239	5,612,174,906	3,822,000,000	3,931,250,000
เงินสดรับจากเงินกู้ยืมระยะสั้นจากกิจการที่เกี่ยวข้องกัน	11	8,186,000,000	7,410,800,000	7,489,000,000	4,616,800,000
เงินสดรับจากเงินกู้ยืมระยะยาวจากสถาบันการเงิน	11	1,794,298,656	418,876,991	-	333,617,774
เงินสดรับจากเงินกู้ยืมระยะยาวจากกิจการที่เกี่ยวข้องกัน	11	-	1,500,000	-	-
เงินสดรับจากเงินกู้ยืมระยะยาวอื่น	-	-	80,673,703	-	-
เงินสดรับจากการออกหุ้นสามัญ	16	1,285,823,000	-	1,274,573,000	-
จ่ายเงินกู้ยืมระยะสั้นจากสถาบันการเงิน	11	(5,859,603,793)	(5,276,174,906)	(4,014,500,000)	(3,506,250,000)
จ่ายเงินกู้ยืมระยะสั้นกิจการที่เกี่ยวข้องกัน	11	(8,178,100,000)	(6,405,512,500)	(7,719,000,000)	(5,021,512,500)
เงินสดจ่ายหนี้ตามสัญญาเช่าทางการเงิน	11	(95,700,000)	-	(95,700,000)	-
จ่ายเงินกู้ยืมระยะยาวจากสถาบันการเงินและอื่น	11	(221,900,526)	(448,482,766)	(5,322,409)	-
จ่ายเงินกู้ยืมระยะยาวจากกิจการที่เกี่ยวข้องกัน	11	(3,395,993,161)	(276,500,000)	-	-
จ่ายเงินปันผล	17	(995,439,985)	(1,264,300,000)	(310,000,000)	-
กระแสเงินสดสุทธิ(ใช้ไป)ได้จากกิจกรรมจัดหาเงิน		(1,545,451,570)	(146,944,572)	441,050,591	353,905,274
เงินสดและรายการเทียบเท่าเงินสดลดลงสุทธิ		(83,251,853)	(529,305,985)	(31,008,326)	(157,552,686)
คงเหลือต้นงวด		1,002,155,637	1,489,955,244	255,982,819	446,967,457
รายการเทียบเท่าเงินสด - เงินลงทุนชั่วคราว		50,125,069	(10,004,449)	-	-
คงเหลือปลายงวด		969,028,853	950,644,810	224,974,493	289,414,771

รายการที่ไม่ใช่เงินสด

ณ วันที่ 30 กันยายน พ.ศ. 2555 บริษัทและบริษัทย่อยมีเจ้าหนี้ค้างจ่ายในการซื้อที่ดิน อาคารและอุปกรณ์ เป็นจำนวนเงิน 188.34 ล้านบาท (พ.ศ. 2554 : 25.81 ล้านบาท) และภาระผูกพันในการออกหุ้นสามัญที่จะนำเสนอขายแก่สาธารณชนเป็นครั้งแรกในอนาคต เพื่อแลกเปลี่ยนกับเงินลงทุนในบริษัทย่อย เป็นจำนวนเงิน 2,082.00 ล้านบาท (พ.ศ. 2554 : ไม่มี)

หมายเหตุประกอบข้อมูลทางการเงินระหว่างกาลแบบย่อในหน้า 13 ถึง 30 เป็นส่วนหนึ่งของข้อมูลทางการเงินระหว่างกาล

(Handwritten signature)

(Handwritten signature)



บริษัท เกษกรไทยอุตสาหกรรมน้ำตาล จำกัด

หมายเหตุประกอบข้อมูลทางการเงินระหว่างกาลแบบย่อ (ยังไม่ได้ตรวจสอบ)

สำหรับงวดเก้าเดือนสิ้นสุดวันที่ 30 กันยายน พ.ศ. 2555 และ พ.ศ. 2554

1 ข้อมูลทั่วไป

บริษัท เกษกรไทยอุตสาหกรรมน้ำตาล จำกัด ("บริษัท") เป็นบริษัทจำกัด ซึ่งจัดตั้งขึ้นและดำเนินกิจการในประเทศไทย และมีที่อยู่ตามที่ได้จดทะเบียนไว้ ดังนี้

สำนักงานใหญ่ : 24 ถนนวิภาวดีรังสิต เขตดินแดง กรุงเทพมหานคร 10400

โรงงาน : 1/1 หมู่ 14 ตำบลหนองโพ อำเภอตากลี จังหวัดนครสวรรค์ 60140

บริษัทประกอบธุรกิจหลักเกี่ยวกับการผลิตและจำหน่ายน้ำตาลและกากน้ำตาล

ข้อมูลทางการเงินรวมระหว่างกาลและข้อมูลทางการเงินเฉพาะบริษัทระหว่างกาลได้รับอนุมัติจากคณะกรรมการบริษัท เมื่อวันที่ 14 พฤศจิกายน พ.ศ. 2555


ข้อมูลทางการเงินรวมระหว่างกาลและข้อมูลทางการเงินเฉพาะบริษัทระหว่างกาลที่นำเสนอนี้ได้มีการสอบทานแต่ยังไม่ได้ตรวจสอบ

2 เหตุในการจัดทำข้อมูลทางการเงินระหว่างกาล

2.1 ข้อมูลทางการเงินรวมระหว่างกาลและข้อมูลทางการเงินเฉพาะบริษัทระหว่างกาลได้จัดทำขึ้นตามหลักการบัญชีที่รับรองทั่วไปในประเทศไทย ภายใต้พระราชบัญญัติการบัญชี พ.ศ. 2543 ซึ่งหมายถึงมาตรฐานการบัญชีที่ออกภายใต้พระราชบัญญัติวิชาชีพบัญชี พ.ศ. 2547 และตามข้อกำหนดของคณะกรรมการกำกับหลักทรัพย์และตลาดหลักทรัพย์ว่าด้วยการจัดทำและนำเสนอรายงานทางการเงิน ข้อมูลทางการเงินหลัก (งบแสดงฐานะการเงิน งบกำไรขาดทุนเบ็ดเสร็จ งบแสดงการเปลี่ยนแปลงส่วนของผู้ถือหุ้น และงบกระแสเงินสด) ได้จัดทำให้เป็นรูปแบบที่สมบูรณ์ตามประกาศคณะกรรมการกำกับหลักทรัพย์และตลาดหลักทรัพย์ ส่วนหมายเหตุประกอบข้อมูลทางการเงินจัดทำเป็นแบบย่อให้สอดคล้องกับมาตรฐานการบัญชีไทย ฉบับที่ 34 เรื่อง งบการเงินระหว่างกาล และได้เพิ่มหมายเหตุประกอบข้อมูลทางการเงินตามข้อกำหนดในประกาศคณะกรรมการกำกับหลักทรัพย์และตลาดหลักทรัพย์ที่ออกภายใต้พระราชบัญญัติหลักทรัพย์และตลาดหลักทรัพย์

ข้อมูลทางการเงินระหว่างกาลนี้ควรอ่านคู่กับงบการเงินของรอบปีบัญชีวันที่ 31 ธันวาคม พ.ศ. 2554

ข้อมูลทางการเงินระหว่างกาลฉบับภาษาอังกฤษจัดทำขึ้นจากข้อมูลทางการเงินระหว่างกาลภาษาไทยที่จัดทำตามกฎหมายในกรณีที่มีเนื้อความขัดแย้งกันหรือมีการตีความในสองภาษาแตกต่างกัน ให้ใช้ข้อมูลทางการเงินระหว่างกาลฉบับภาษาไทยเป็นหลัก



บริษัท เกษตรไทยอุตสาหกรรมน้ำตาล จำกัด

หมายเหตุประกอบข้อมูลทางการเงินระหว่างกาลแบบย่อ (ซึ่งไม่ได้ตรวจสอบ)

สำหรับงวดเก้าเดือนสิ้นสุดวันที่ 30 กันยายน พ.ศ. 2555 และ พ.ศ. 2554

2. เกณฑ์ในการจัดทำข้อมูลทางการเงินระหว่างกาล (ต่อ)

2.2 เกณฑ์ในการจัดทำข้อมูลทางการเงินรวม

ก) ข้อมูลทางการเงินรวมนี้ได้จัดทำขึ้น โดยรวมข้อมูลทางการเงินของบริษัท เกษตรไทยอุตสาหกรรมน้ำตาล จำกัด (ซึ่งต่อไปนี้เรียกว่า "บริษัท") และบริษัทย่อย (ซึ่งต่อไปนี้เรียกว่า "บริษัทย่อย") ดังต่อไปนี้

	พ.ศ. 2555		พ.ศ. 2554	
	ประเทศ ที่จดทะเบียน	สัดส่วน ความเป็นเจ้าของ (ร้อยละ)	ประเทศ ที่จดทะเบียน	สัดส่วน ความเป็นเจ้าของ (ร้อยละ)
บริษัทย่อยทางตรง				
บริษัท น้ำตาลไทยเอกสิทธิ์ จำกัด	ไทย	100	ไทย	-
บริษัท เพิ่มสินพัฒนา จำกัด	ไทย	100	ไทย	-
บริษัท เกษตรไทยไบโอเทค จำกัด	ไทย	100	ไทย	-
บริษัท เอ็นไวรอนเมนท์พัลท์ แอนด์ เปเปอร์ จำกัด	ไทย	74	ไทย	-
บริษัท เอกรัฐพัฒนา จำกัด	ไทย	100	ไทย	-

	พ.ศ. 2555		พ.ศ. 2554	
	ประเทศ ที่จดทะเบียน	สัดส่วน ความเป็นเจ้าของ (ร้อยละ)	ประเทศ ที่จดทะเบียน	สัดส่วน ความเป็นเจ้าของ (ร้อยละ)
บริษัทย่อยทางอ้อม				
บริษัท เอ็นไวรอนเมนท์พัลท์ แอนด์ เปเปอร์ จำกัด	ไทย	26	ไทย	-
บริษัท เกษตรไทยปุ๋ยชีวภาพ จำกัด	ไทย	100	ไทย	-

เมื่อวันที่ 25 มิถุนายน พ.ศ. 2555 และวันที่ 2 กรกฎาคม พ.ศ. 2555 บริษัทฯ ได้เข้าลงทุนในหุ้นสามัญของบริษัทย่อย ด้วยมูลค่าเงินลงทุนทั้งสิ้นรวม 6,226.97 ล้านบาท ในการซื้อหุ้นสามัญข้างต้น บริษัทมีสัดส่วนต่างระหว่างต้นทุนการรวมธุรกิจภายใต้การควบคุมเดียวกันกับมูลค่าสุทธิตามบัญชีของบริษัทย่อยจำนวนประมาณ 3,022.17 ล้านบาท ผลของรายการดังกล่าวจึงถือเป็น "ส่วนเกินทุนจากการรวมธุรกิจภายใต้การควบคุมเดียวกัน" และแสดงเป็นรายการแยกต่างหากไว้ในส่วนของผู้ถือหุ้นในงบแสดงฐานะการเงิน เนื่องจากการซื้อหุ้นสามัญข้างต้นถือเป็นการรวมธุรกิจภายใต้การควบคุมเดียวกัน บริษัทจึงได้จัดทำข้อมูลทางการเงินรวมย้อนหลังของบริษัทสำหรับปีสิ้นสุดวันที่ 31 ธันวาคม พ.ศ. 2554 ที่นำมาแสดงเปรียบเทียบไว้ ณ ที่นี้ โดยถือเสมือนว่าบริษัทย่อยที่ซื้อเข้ามาในเดือนมิถุนายน พ.ศ. 2555 และเดือนกรกฎาคม พ.ศ. 2555 เป็นบริษัทย่อยของบริษัทมาโดยตลอด ดังนั้น งบกำไรขาดทุนเบ็ดเสร็จรวมสำหรับงวดสิ้นสุดวันที่ 30 กันยายน พ.ศ. 2555 และ พ.ศ. 2554 จึงรวมผลการดำเนินงานของบริษัทย่อย โดยไม่คำนึงถึงวันที่มีการรวมธุรกิจภายใต้การควบคุมเดียวกัน (วันที่มีการซื้อหุ้นของบริษัทย่อย)

(Handwritten signatures and initials)



บริษัท เกษตรไทยอุตสาหกรรมน้ำตาล จำกัด

หมายเหตุประกอบข้อมูลทางการเงินระหว่างกาลแบบย่อ (ยังไม่ได้ตรวจสอบ)

สำหรับงวดเก้าเดือนสิ้นสุดวันที่ 30 กันยายน พ.ศ. 2555 และ พ.ศ. 2554

2 เกณฑ์ในการจัดทำข้อมูลทางการเงินระหว่างกาล (ต่อ)

2.2 เกณฑ์ในการจัดทำข้อมูลทางการเงินรวม (ต่อ)

- (ข) บริษัทนำข้อมูลทางการเงินของบริษัทย่อยมารวมในการจัดทำข้อมูลทางการเงินรวมตั้งแต่วันที่ได้มา (วันที่บริษัทมีอำนาจในการควบคุมบริษัทย่อย) จนถึงวันที่บริษัทสิ้นสุดการควบคุมบริษัทย่อยนั้น
- (ค) ข้อมูลทางการเงินของบริษัทย่อยได้จัดทำขึ้นโดยมีการปรับปรุงรอบระยะเวลาบัญชีและใช้นโยบายการบัญชีที่สำคัญเช่นเดียวกันกับของบริษัท
- (ง) ยอดคงค้างระหว่างบริษัทและบริษัทย่อย รายการค้าระหว่างกันได้ถูกตัดออกจากข้อมูลทางการเงินรวมนี้แล้ว
- (จ) ส่วนได้เสียที่ไม่มีอำนาจควบคุม คือ จำนวนกำไรหรือขาดทุนและสินทรัพย์สุทธิของบริษัทย่อยส่วนที่ไม่ได้เป็นของบริษัทและแสดงเป็นรายการแยกต่างหากในงบกำไรขาดทุนเบ็ดเสร็จและส่วนของผู้ถือหุ้นในงบแสดงฐานะการเงินรวม


3 นโยบายการบัญชี

นโยบายการบัญชีที่ใช้ในการจัดทำข้อมูลทางการเงินระหว่างกาลเป็นนโยบายเดียวกันกับนโยบายการบัญชีที่ใช้ในการจัดทำงบการเงินสำหรับปีบัญชีสิ้นสุดวันที่ 31 ธันวาคม พ.ศ. 2554 ยกเว้นเรื่องเกณฑ์การจัดทำข้อมูลทางการเงินรวม ที่ได้กล่าวไว้ในหมายเหตุ 2

มาตรฐานการบัญชีใหม่ มาตรฐานการบัญชีที่มีการปรับปรุง และการตีความมาตรฐานบัญชีใหม่

มาตรฐานการบัญชีใหม่ มาตรฐานการบัญชีที่มีการปรับปรุง และการตีความมาตรฐานบัญชีใหม่ที่มีผลบังคับใช้สำหรับรอบระยะเวลาบัญชีที่เริ่มต้นในหรือหลังวันที่ 1 มกราคม พ.ศ. 2556 แต่บริษัทยังไม่ได้นำมาถือปฏิบัติก่อนวันที่มีผลบังคับใช้มีดังต่อไปนี้

มาตรฐานการบัญชีฉบับที่ 12	เรื่อง ภาษีเงินได้
มาตรฐานการบัญชีฉบับที่ 20 (ปรับปรุง 2552)	เรื่อง การบัญชีสำหรับเงินอุดหนุนจากรัฐบาล และการเปิดเผยข้อมูลเกี่ยวกับความช่วยเหลือจากรัฐบาล
มาตรฐานการบัญชีฉบับที่ 21 (ปรับปรุง 2552)	เรื่อง ผลกระทบจากการเปลี่ยนแปลงของอัตราแลกเปลี่ยนเงินตราต่างประเทศ
มาตรฐานการรายงานทางการเงินฉบับที่ 8	เรื่อง ส่วนงานดำเนินงาน
การตีความมาตรฐานการบัญชีฉบับที่ 10	เรื่อง ความช่วยเหลือจากรัฐบาล - กรณีที่ไม่มีความเกี่ยวข้องอย่างเฉพาะเจาะจงกับกิจกรรมดำเนินงาน
การตีความมาตรฐานการบัญชีฉบับที่ 21	เรื่อง ภาษีเงินได้ - การได้รับประโยชน์จากสินทรัพย์ที่ไม่ได้คิดค่าเสื่อมราคาใหม่ที่ราคาใหม่
การตีความมาตรฐานการบัญชีฉบับที่ 25	เรื่อง ภาษีเงินได้ - การเปลี่ยนแปลงสถานภาพทางภาษีของกิจการหรือของผู้ถือหุ้น



บริษัท ไทยยูนิฟิเคชั่น จำกัด

หมายเหตุประกอบข้อมูลทางการเงินระหว่างกาลแบบย่อ (ยังไม่ได้ตรวจสอบ)

สำหรับงวดเก้าเดือนสิ้นสุดวันที่ 30 กันยายน พ.ศ. 2555 และ พ.ศ. 2554

3 นโยบายการบัญชี (ต่อ)

ผู้บริหารของบริษัทได้ประเมินและเห็นว่ามาตรฐานการบัญชีใหม่ มาตรฐานการบัญชีที่มีการปรับปรุงและการตีความมาตรฐานบัญชีใหม่ดังกล่าว จะไม่มีผลกระทบต่อข้อมูลทางการเงินที่น่าเสนอ นอกจากมาตรฐานการบัญชีใหม่และมาตรฐานรายงานทางการเงินใหม่ดังต่อไปนี้

มาตรฐานการบัญชีฉบับที่ 12 เกี่ยวข้องกับภาษีเงินได้ซึ่งรวมถึงภาษีเงินได้ของงวดปัจจุบัน และภาษีเงินได้รอการตัดบัญชี หนี้สินหรือสินทรัพย์ภาษีเงินได้ของงวดปัจจุบันคำนวณจากจำนวนที่คาดว่าจะต้องจ่ายแก่ หรือได้รับคืนจากหน่วยงานจัดเก็บภาษี โดยใช้ อัตราภาษีและกฎหมายภาษีอากรที่บังคับใช้อยู่หรือที่คาดว่าจะมีผลบังคับใช้ภายในสิ้นรอบระยะเวลาที่รายงาน ภาษีเงินได้รอการตัดบัญชีคำนวณโดยอ้างอิงจากผลแตกต่างชั่วคราวของฐานภาษีของสินทรัพย์หรือหนี้สิน และมูลค่าตามบัญชีของสินทรัพย์หรือหนี้สินนั้นด้วยอัตราภาษีสำหรับงวดที่กิจการคาดว่าจะได้รับประโยชน์จากสินทรัพย์ภาษีเงินได้รอการตัดบัญชีหรือ ในงวดที่กิจการคาดว่าจะต้องจ่ายชำระหนี้สินภาษี โดยใช้อัตราภาษีและกฎหมายภาษีอากรที่บังคับใช้อยู่หรือที่คาดว่าจะมีผลบังคับใช้ภายในสิ้นรอบระยะเวลาที่รายงาน บริษัทจะเริ่มนำมาตรฐานการบัญชีฉบับนี้มาปฏิบัติตั้งแต่วันที่ 1 มกราคม พ.ศ. 2556 โดยการปรับปรุงย้อนหลัง ซึ่งคาดว่าจะทำให้เกิดรายการภาษีเงินได้รอการตัดบัญชี และมีผลกระทบต่อกำไรสะสมและค่าใช้จ่ายภาษีเงินได้ ผู้บริหารของกิจการอยู่ในระหว่างการประเมินผลกระทบจากการปฏิบัติตามมาตรฐานการบัญชีฉบับนี้

มาตรฐานการรายงานทางการเงินฉบับที่ 8 กำหนดให้กิจการเปิดเผยข้อมูลส่วนงานตามเกณฑ์การเสนอรายงานภายใน เพื่อให้ผู้บริหารใช้ บริษัทจะเริ่มนำมาตรฐานการรายงานทางการเงินฉบับนี้มาปฏิบัติตั้งแต่วันที่ 1 มกราคม พ.ศ. 2556 ผู้บริหารอยู่ในระหว่างการประเมินผลกระทบในรายละเอียด แต่จำนวนของส่วนงานที่รายงานตลอดจนวิธีการรายงานส่วนงานจะเปลี่ยนแปลงไป เพื่อให้สอดคล้องกับวิธีการนำเสนอรายงานภายในต่อผู้มีอำนาจตัดสินใจสูงสุดด้านการดำเนินงาน

รายจ่ายที่เกิดขึ้นเป็นครั้งคราวในระหว่างงวดบัญชีจะแสดงเป็นค่าใช้จ่ายหรือค่าใช้จ่ายรอการตัดบัญชีโดยใช้เกณฑ์เดียวกับการแสดงรายจ่ายเป็นค่าใช้จ่ายหรือค่าใช้จ่ายรอการตัดบัญชี ณ วันสิ้นงวดบัญชี



บริษัท เกษตรไทยอุตสาหกรรมน้ำตาล จำกัด

หมายเหตุประกอบข้อมูลทางการเงินระหว่างกาลแบบย่อ (ซึ่งไม่ได้ตรวจสอบ)

สำหรับงวดเก้าเดือนสิ้นสุดวันที่ 30 กันยายน พ.ศ. 2555 และ พ.ศ. 2554

5 ลูกหนี้การค้า - กิจการอื่น - สุทธิ

ลูกหนี้การค้า - กิจการอื่น สามารถวิเคราะห์ตามอายุหนี้ที่ค้างชำระ ได้ดังนี้


ข้อมูลทางการเงินรวม		ข้อมูลทางการเงินเฉพาะบริษัท	
30 กันยายน พ.ศ. 2555	31 ธันวาคม พ.ศ. 2554	30 กันยายน พ.ศ. 2555	31 ธันวาคม พ.ศ. 2554
บาท	บาท	บาท	บาท
ลูกหนี้การค้า			
ยังไม่ถึงกำหนดชำระ	764,372,216	770,212,881	429,492,654
ค้างชำระไม่เกิน 3 เดือน	182,078,702	206,784,480	170,025,483
ค้างชำระเกิน 3 เดือน	678,756	919,091	-
หัก ค่าเผื่อหนี้สงสัยจะสูญ	(678,756)	(828,172)	-
	946,450,918	977,088,280	599,518,137
			448,535,714

6 ลูกหนี้ชาวไร่ - สุทธิ

ข้อมูลทางการเงินรวม		ข้อมูลทางการเงินเฉพาะบริษัท	
30 กันยายน พ.ศ. 2555	31 ธันวาคม พ.ศ. 2554	30 กันยายน พ.ศ. 2555	31 ธันวาคม พ.ศ. 2554
บาท	บาท	บาท	บาท
ลูกหนี้ชาวไร่			
1,525,771,073	883,585,297	1,157,795,717	443,098,623
หัก ส่วนลดรับจากการรับโอนสิทธิเรียกร้อง			
ลูกหนี้ชาวไร่			
(507,350,725)	(331,385,109)	(507,350,725)	(331,385,109)
ค่าเผื่อหนี้สงสัยจะสูญ			
(222,086,000)	(203,900,000)	(58,000,000)	(46,000,000)
796,334,348	348,300,188	592,444,992	65,713,514

[Handwritten signature]

[Handwritten signature]



บริษัท ไทยอ้อยและน้ำตาล จำกัด

หมายเหตุประกอบข้อมูลทางการเงินระหว่างกาลแบบย่อ (ยังไม่ได้ตรวจสอบ)

สำหรับงวดเก้าเดือนสิ้นสุดวันที่ 30 กันยายน พ.ศ. 2555 และ พ.ศ. 2554

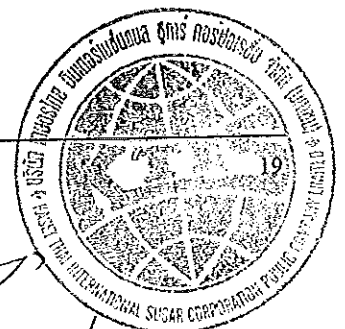
6 ลูกหนี้ชาวไร่ - สุทธิ (ต่อ)

ลูกหนี้ชาวไร่ แยกตามอายุหนี้ที่ค้างชำระได้ดังนี้

	ข้อมูลทางการเงินรวม		ข้อมูลทางการเงินเฉพาะบริษัท	
	30 กันยายน	31 ธันวาคม	30 กันยายน	31 ธันวาคม
	พ.ศ. 2555	พ.ศ. 2554	พ.ศ. 2555	พ.ศ. 2554
	บาท	บาท	บาท	บาท
ฤดูกาลผลิตปี 2556/2557	30,086,619	-	444,954	-
ฤดูกาลผลิตปี 2555/2556	633,164,860	43,243,572	522,728,264	-
ฤดูกาลผลิตปี 2554/2555	434,959,904	397,243,102	207,062,809	-
ฤดูกาลผลิตปี 2551/2552	170,576,267	173,750,567	170,576,267	173,750,567
ฤดูกาลผลิตก่อนปี 2551/2552	256,983,423	269,348,056	256,983,423	269,348,056
	1,525,771,073	883,585,297	1,157,795,717	443,098,623
<u>หัก ส่วนลดรับจากการรับโอนสิทธิเรียกร้อง</u>				
ลูกหนี้ชาวไร่	(507,350,725)	(331,385,109)	(507,350,725)	(331,385,109)
ค่าเผื่อหนี้สงสัยจะสูญ	(222,086,000)	(203,900,000)	(58,000,000)	(46,000,000)
	796,334,348	348,300,188	592,444,992	65,713,514

7 สินค้ำคงเหลือ

	ข้อมูลทางการเงินรวม		ข้อมูลทางการเงินเฉพาะบริษัท	
	30 กันยายน	31 ธันวาคม	30 กันยายน	31 ธันวาคม
	พ.ศ. 2555	พ.ศ. 2554	พ.ศ. 2555	พ.ศ. 2554
	บาท	บาท	บาท	บาท
สินค้าสำเร็จรูป	1,657,276,580	2,917,883,311	550,795,411	1,932,268,172
สินค้าซื้อมาเพื่อขาย	99,152,483	58,338,862	81,146,991	25,077,350
สินค้าระหว่างผลิต	-	76,145,828	-	54,547,350
วัสดุโรงงาน	375,295,212	286,735,041	110,204,606	34,018,391
	2,131,724,275	3,339,103,042	742,147,008	2,045,911,263



บริษัท เกษตรไทยอุตสาหกรรมน้ำตาล จำกัด

หมายเหตุประกอบข้อมูลทางการเงินระหว่างกาลแบบย่อ (ยังไม่ได้ตรวจสอบ)

สำหรับงวดเก้าเดือนสิ้นสุดวันที่ 30 กันยายน พ.ศ. 2555 และ พ.ศ. 2554

8 สินทรัพย์หมุนเวียนอื่น

	ข้อมูลทางการเงินรวม		ข้อมูลทางการเงินเฉพาะบริษัท	
	30 กันยายน	31 ธันวาคม	30 กันยายน	31 ธันวาคม
	พ.ศ. 2555	พ.ศ. 2554	พ.ศ. 2555	พ.ศ. 2554
	บาท	บาท	บาท	บาท
เงินทรงจ่าย	121,774,481	261,215,254	73,454,667	171,152,512
ค่าใช้จ่ายจ่ายล่วงหน้า	39,644,120	12,010,056	9,973,291	3,638,334
ลูกหนี้กรรมสรรพากร	70,889,815	128,714,399	30,145,637	29,949,001
ลูกหนี้อื่น - ค่าตอบแทนการผลิตและ จำหน่ายน้ำตาลทราย - สุทธิ	2,779,009	2,779,009	2,779,009	2,779,009
อื่น ๆ	32,744,729	49,041,142	1,593,459	17,350,935
	<u>267,832,154</u>	<u>453,759,860</u>	<u>117,946,063</u>	<u>224,869,791</u>

9 เงินลงทุนในบริษัทย่อย


	ข้อมูลทางการเงินเฉพาะบริษัท	
	30 กันยายน	31 ธันวาคม
	พ.ศ. 2555	พ.ศ. 2554
	บาท	บาท
ราคาตามบัญชีต้นงวด - สุทธิ	-	-
ลงทุนเพิ่มขึ้น	6,226,970,275	-
ราคาตามบัญชีปลายงวด - สุทธิ	<u>6,226,970,275</u>	-

รายละเอียดของเงินลงทุนของบริษัทย่อย ณ วันที่ในงบแสดงฐานะการเงินระหว่างกาล มีดังนี้

	พ.ศ. 2555		พ.ศ. 2554	
	ประเทศ	สัดส่วน	ประเทศ	สัดส่วน
	ที่จดทะเบียน	ความเป็นเจ้าของ (ร้อยละ)	ที่จดทะเบียน	ความเป็นเจ้าของ (ร้อยละ)
บริษัทย่อยทางตรง				
บริษัท น้ำตาลไทยเอกลักษณ์ จำกัด	ไทย	100	ไทย	-
บริษัท เพิ่มสินพัฒนา จำกัด	ไทย	100	ไทย	-
บริษัท เกษตรไทยไบโอเพาเวอร์ จำกัด	ไทย	100	ไทย	-
บริษัท เอ็นไวรอนเมนท์ฟิลท์ แอนด์ เปเปอร์ จำกัด	ไทย	74	ไทย	-
บริษัท เอกรัฐพัฒนา จำกัด	ไทย	100	ไทย	-

(Handwritten signature)

(Handwritten signature)



บริษัท เกษตรไทยอุตสาหกรรมน้ำตาล จำกัด

หมายเหตุประกอบข้อมูลทางการเงินระหว่างกาลแบบย่อ (ยังไม่ได้ตรวจสอบ)

สำหรับงวดเก้าเดือนสิ้นสุดวันที่ 30 กันยายน พ.ศ. 2555 และ พ.ศ. 2554

9 เงินลงทุนในบริษัทย่อย (ต่อ)

	พ.ศ. 2555		พ.ศ. 2554	
	ประเทศ ที่จดทะเบียน	สัดส่วน ความเป็นเจ้าของ (ร้อยละ)	ประเทศ ที่จดทะเบียน	สัดส่วน ความเป็นเจ้าของ (ร้อยละ)
บริษัทย่อยทางอ้อม				
บริษัท เอ็นไวรอนเมนท์ฟิลล์ แอนด์ เปเปอร์ จำกัด	ไทย	26	ไทย	-
บริษัท เกษตรไทยปุยชีวภาพ จำกัด	ไทย	100	ไทย	-


ณ วันที่ 25 มิถุนายน พ.ศ. 2555 บริษัทได้ทำสัญญาซื้อขายเงินลงทุนในบริษัทย่อยจำนวน 3 บริษัท โดยมีเงื่อนไขในการชำระเงินลงทุนดังกล่าว ดังต่อไปนี้

- บริษัทได้มีการชำระเงินสดจำนวน 372.49 ล้านบาท ในการลงทุนในบริษัท เกษตรไทยไบโอเทค จำกัด และมีการผูกพันในการออกหุ้นของบริษัท เกษตรไทยอุตสาหกรรมน้ำตาล จำกัด ที่จะนำเสนอขายแก่สาธารณชนในอนาคตเป็นจำนวนเงิน 430.88 ล้านบาท
- บริษัทได้มีการชำระเงินสดในอัตราร้อยละ 5 เป็นจำนวนเงิน 50.53 ล้านบาท ในการลงทุนในบริษัท เอ็นไวรอนเมนท์ฟิลล์ แอนด์ เปเปอร์ จำกัด และมีการผูกพันในการออกหุ้นของบริษัท เกษตรไทยอุตสาหกรรมน้ำตาล จำกัด ที่จะนำเสนอขายแก่สาธารณชนในส่วนที่เหลือเป็นจำนวนเงิน 959.94 ล้านบาท
- บริษัทได้มีการชำระเงินสดเป็นจำนวนเงิน 15.29 ล้านบาท ในการลงทุนในบริษัท เอกรัฐพัฒนา จำกัด และมีการผูกพันในการออกหุ้นของบริษัท เกษตรไทยอุตสาหกรรมน้ำตาล จำกัด ที่จะนำเสนอขายแก่สาธารณชนในอนาคตเป็นจำนวนเงิน 691.45 ล้านบาท

ณ วันที่ 2 กรกฎาคม พ.ศ. 2555 บริษัทได้ทำสัญญาซื้อขายเงินลงทุนในบริษัทย่อยเพิ่มเป็นจำนวน 5 บริษัท โดยมีรายการดังต่อไปนี้

- บริษัทได้มีการชำระเงินสดจำนวน 894.85 ล้านบาท ในการลงทุนเพิ่มในบริษัท เกษตรไทยไบโอเทค จำกัด
- บริษัทได้มีการชำระเงินสดจำนวน 743.73 ล้านบาท ในการลงทุนเพิ่มในบริษัท เอ็นไวรอนเมนท์ฟิลล์ แอนด์ เปเปอร์ จำกัด
- บริษัทได้มีการชำระเงินสดจำนวน 153.92 ล้านบาท ในการลงทุนเพิ่มในบริษัท เอกรัฐพัฒนา จำกัด
- บริษัทได้มีการชำระเงินสดจำนวน 698.90 ล้านบาท ในการลงทุนในบริษัท เพิ่มสินพัฒนา จำกัด
- บริษัทได้มีการชำระเงินสดจำนวน 1,215.00 ล้านบาท ในการลงทุนในบริษัท น้ำตาลไทยเอกสิทธิ์ จำกัด

โดยรวมแล้วบริษัทได้มีการชำระเงินในการลงทุนในบริษัทย่อยเป็นจำนวน 4,144.69 ล้านบาท และมีการผูกพันในส่วนที่เหลือในการออกหุ้นของบริษัท เกษตรไทยอุตสาหกรรมน้ำตาล จำกัด ที่จะนำเสนอขายแก่สาธารณชนในอนาคตเป็นจำนวน 2,082.28 ล้านบาท โดยคิดมูลค่าจากราคาหุ้นที่นำเสนอขาย ณ วันนั้น



บริษัท เกษตรไทยอุตสาหกรรมน้ำตาล จำกัด

หมายเหตุประกอบข้อมูลทางการเงินระหว่างกาลแบบย่อ (ยังไม่ได้ตรวจสอบ)

สำหรับงวดเก้าเดือนสิ้นสุดวันที่ 30 กันยายน พ.ศ. 2555 และ พ.ศ. 2554

10 ที่ดิน อาคาร และอุปกรณ์ - สุทธิ

สำหรับงวดเก้าเดือนสิ้นสุดวันที่ 30 กันยายน พ.ศ. 2555	ข้อมูลทางการเงินรวม	ข้อมูลทางการเงินเฉพาะบริษัท
	บาท	บาท
ราคาคามบัญชีต้นงวด - สุทธิ	6,825,986,448	1,625,751,947
ซื้อสินทรัพย์	871,024,882	386,668,523
จำหน่ายสินทรัพย์ - สุทธิ	(134,510,345)	(118,016,087)
ค่าเสื่อมราคา	(351,383,566)	(117,352,980)
ราคาคามบัญชีปลายงวด - สุทธิ	7,211,117,419	1,777,051,403

วันที่ 30 กันยายน พ.ศ. 2555 สินทรัพย์ของบริษัทคิดเป็นราคาคามบัญชีสุทธิจำนวน 795 ล้านบาท (31 ธันวาคม พ.ศ. 2554 : 835.00 ล้านบาท) ได้นำไปวางเป็นหลักประกันเงินกู้ยืมจากสถาบันการเงินแห่งหนึ่ง (หมายเหตุ 11)

11 เงินกู้ยืม

	ข้อมูลทางการเงินรวม		ข้อมูลทางการเงินเฉพาะบริษัท	
	30 กันยายน	31 ธันวาคม	30 กันยายน	31 ธันวาคม
	พ.ศ. 2555	พ.ศ. 2554	พ.ศ. 2555	พ.ศ. 2554
	บาท	บาท	บาท	บาท
ส่วนของหมุนเวียน				
เงินกู้ยืมระยะสั้นจากสถาบันการเงิน	500,242,962	633,337,516	-	192,500,000
เงินกู้ยืมระยะสั้นจากกิจการที่เกี่ยวข้องกัน	579,900,000	2,056,500,000	470,000,000	700,000,000
ส่วนของเงินกู้ยืมระยะยาวที่ถึงกำหนดชำระภายในหนึ่งปี				
สถาบันการเงิน	1,072,500,000	645,739,000	452,430,000	452,380,000
กิจการอื่น	14,222,151	14,161,526	3,003,034	2,942,409
หนี้สินตามสัญญาเช่าทางการเงิน	4,640,295	-	4,640,295	-
เงินกู้ยืมหมุนเวียนรวม	2,171,505,408	3,349,738,042	930,073,329	1,347,822,409



บริษัท เภษตรไทยอุตสาหกรรมน้ำตาล จำกัด

หมายเหตุประกอบข้อมูลทางการเงินระหว่างกาลแบบย่อ (ยังไม่ได้ตรวจสอบ)

สำหรับงวดเก้าเดือนสิ้นสุดวันที่ 30 กันยายน พ.ศ. 2555 และ พ.ศ. 2554

11 เงินกู้ยืม (ต่อ)

	ข้อมูลทางการเงินรวม		ข้อมูลทางการเงินเฉพาะบริษัท	
	30 กันยายน พ.ศ. 2555	31 ธันวาคม พ.ศ. 2554	30 กันยายน พ.ศ. 2555	31 ธันวาคม พ.ศ. 2554
	บาท	บาท	บาท	บาท
ส่วนของไม่หมุนเวียน				
เงินกู้ยืมจากสถาบันการเงิน	3,324,484,075	1,964,685,419	1,660,190,000	1,662,620,000
เงินกู้ยืมจากกิจการที่เกี่ยวข้องกัน	97,000,000	2,008,493,161	-	-
เงินกู้ยืมจากสำนักงานกองทุนอ้อยฯ	57,548,800	71,770,951	12,672,331	15,675,365
หนี้สินตามสัญญาเช่าทางการเงิน	823,175,209	-	823,175,209	-
เงินกู้ยืมไม่หมุนเวียนรวม	4,302,208,084	4,044,949,531	2,496,037,540	1,678,295,365
เงินกู้ยืมรวม	6,473,713,492	7,394,687,573	3,426,110,869	3,026,117,774

การเปลี่ยนแปลงของเงินกู้ยืมสามารถวิเคราะห์ได้ดังนี้

	ข้อมูลทางการเงินรวม	ข้อมูลทางการเงินเฉพาะบริษัท
	บาท	บาท
สำหรับงวดเก้าเดือนสิ้นสุดวันที่ 30 กันยายน พ.ศ. 2555		
ยอดคงเหลือตามบัญชีต้นงวด - สุทธิ	7,394,687,573	3,026,117,774
ผู้เพิ่ม	16,838,978,399	12,234,515,504
จ่ายคืนเงินกู้ยืม	(17,751,297,480)	(11,834,522,409)
กำไรจากอัตราแลกเปลี่ยนที่ยังไม่เกิดขึ้น	(8,655,000)	-
ยอดคงเหลือตามบัญชีปลายงวด - สุทธิ	6,473,713,492	3,426,110,869

ณ วันที่ 30 กันยายน พ.ศ. 2555 บริษัทได้มีการจดจำนองที่ดินและอาคาร และเครื่องจักรราคาตามบัญชีสุทธิจำนวน 795.00 ล้านบาท (31 ธันวาคม พ.ศ. 2554 : 835.00 ล้านบาท) เพื่อเป็นหลักประกันเงินกู้ยืมระยะยาวจากสถาบันการเงินแห่งหนึ่ง (หมายเหตุ 10)



บริษัท ไทยอุตสาหกรรมน้ำตาล จำกัด

หมายเหตุประกอบข้อมูลทางการเงินระหว่างกาลแบบย่อ (ยังไม่ได้ตรวจสอบ)

สำหรับงวดเก้าเดือนสิ้นสุดวันที่ 30 กันยายน พ.ศ. 2555 และ พ.ศ. 2554

12 เจ้าหนี้อื่น

	ข้อมูลทางการเงินรวม		ข้อมูลทางการเงินเฉพาะบริษัท	
	30 กันยายน พ.ศ. 2555	31 ธันวาคม พ.ศ. 2554	30 กันยายน พ.ศ. 2555	31 ธันวาคม พ.ศ. 2554
	บาท	บาท	บาท	บาท
ภาษีมูลค่าเพิ่มค่าอ้อยฤดูกาลผลิตปี 2540/2541	36,283,152	36,283,152	36,283,152	36,283,152
ค่าใช้จ่ายค้างจ่ายอุตสาหกรรมอ้อยและน้ำตาล	77,580,298	16,307,305	43,521,621	-
ค่าธรรมเนียมวิจัยและส่งเสริมการผลิตอ้อย และน้ำตาลทรายค้างจ่าย	66,334,734	-	58,512,356	-
ค่าธรรมเนียมนำส่งสำนักงานกองทุนอ้อย และน้ำตาลทรายค้างจ่าย	86,361,985	145,633,856	71,056,918	106,954,439
เจ้าหนี้ค่าก่อสร้าง	12,275,028	33,434,278	-	-
อื่น ๆ	21,611,144	23,466,138	-	-
	<u>300,466,341</u>	<u>255,124,729</u>	<u>209,374,047</u>	<u>143,237,591</u>

13 หนี้สินหมุนเวียนอื่น

	ข้อมูลทางการเงินรวม		ข้อมูลทางการเงินเฉพาะบริษัท	
	30 กันยายน พ.ศ. 2555	31 ธันวาคม พ.ศ. 2554	30 กันยายน พ.ศ. 2555	31 ธันวาคม พ.ศ. 2554
	บาท	บาท	บาท	บาท
ประมาณการค่าอ้อยเบื่องสุดท้ายและ ค่าใช้จ่ายการผลิตอื่น	343,300,054	-	204,348,746	-
ค่าใช้จ่ายค้างจ่าย	119,762,817	143,873,830	50,772,633	60,507,886
เจ้าหนี้กรมสรรพากร	-	23,981,726	-	23,981,726
ภาษีหัก ณ ที่จ่ายค้างจ่าย	14,832,619	19,332,079	12,407,607	13,340,011
เงินค้ำประกัน	7,495,751	27,523,378	2,583,292	12,582,072
เงินทรองชาวไร่อ้อย	-	27,280,707	-	14,262,523
อื่น ๆ	12,329,990	23,230,834	1,925,008	3,309,004
	<u>497,721,231</u>	<u>265,222,554</u>	<u>272,037,286</u>	<u>127,983,222</u>

(Handwritten signature)

(Handwritten signature)



บริษัท ไทยอู๊ดสหกรรมน้ำตาล จำกัด

หมายเหตุประกอบข้อมูลทางการเงินระหว่างกาลแบบย่อ (ยังไม่ได้ตรวจสอบ)

สำหรับงวดเก้าเดือนสิ้นสุดวันที่ 30 กันยายน พ.ศ. 2555 และ พ.ศ. 2554

14 หนี้สินไม่หมุนเวียนอื่น

	ข้อมูลทางการเงินรวม		ข้อมูลทางการเงินเฉพาะบริษัท	
	30 กันยายน พ.ศ. 2555	31 ธันวาคม พ.ศ. 2554	30 กันยายน พ.ศ. 2555	31 ธันวาคม พ.ศ. 2554
	บาท	บาท	บาท	บาท
ดอกเบี้ยค้างจ่ายจากเงินกู้ยืมระยะยาว	684,013,587	1,545,282,047	-	-
เจ้าหนี้ค้าอ้อย	20,967,819	20,967,819	-	-
อื่น ๆ	10,020,523	6,383,569	-	-
	715,001,929	1,572,633,435	-	-

15 ภาษีเงินได้

ภาษีเงินได้ซึ่งแสดงในงบกำไรขาดทุนเบ็ดเสร็จ ได้คำนวณขึ้นในอัตราร้อยละ 23 จากกำไรสุทธิจากกิจการซึ่งไม่ได้รับการส่งเสริมการลงทุนในการคำนวณภาษีเงินได้


16 ทุนเรือนหุ้น

	จำนวนหุ้น	มูลค่าหุ้น	รวม
	หุ้น	บาท	บาท
ณ วันที่ 31 ธันวาคม พ.ศ. 2554	20,000,000	2,000,000,000	2,000,000,000
จำนวนหุ้นที่ออก	12,745,730	1,274,573,000	1,274,573,000
ณ วันที่ 30 กันยายน พ.ศ. 2555	32,745,730	3,274,573,000	3,274,573,000

ณ วันที่ 30 กันยายน พ.ศ. 2555 จำนวนหุ้นสามัญจดทะเบียนมีจำนวน 32,745,730 หุ้น (พ.ศ. 2554 : 20,000,000 หุ้น) ราคาตราไว้หุ้นละ 100 บาท (พ.ศ. 2554 : 100 บาทต่อหุ้น) ทุกหุ้นที่ออกเป็นหุ้นที่ชำระเต็มมูลค่าแล้ว

ในการประชุมวิสามัญผู้ถือหุ้นครั้งที่ 1/2555 เมื่อวันที่ 22 กุมภาพันธ์ พ.ศ. 2555 ผู้ถือหุ้นได้มีมติอนุมัติเพิ่มทุนจดทะเบียนของบริษัทจากหุ้นสามัญจำนวน 20,000,000 หุ้น โดยมีมูลค่าที่ตราไว้หุ้นละ 100 บาท เป็นหุ้นสามัญจำนวน 21,350,000 หุ้น โดยมีมูลค่าที่ตราไว้หุ้นละ 100 บาท เมื่อวันที่ 23 กุมภาพันธ์ พ.ศ. 2555 บริษัทได้จดทะเบียนเพิ่มทุนกับกระทรวงพาณิชย์ และมีการชำระค่าหุ้นแล้วตามมูลค่าที่ตราไว้เป็นจำนวน 135.00 ล้านบาท

ในการประชุมวิสามัญผู้ถือหุ้นครั้งที่ 3/2555 เมื่อวันที่ 20 มิถุนายน พ.ศ. 2555 ผู้ถือหุ้นได้มีมติอนุมัติเพิ่มทุนจดทะเบียนของบริษัทจากหุ้นสามัญจำนวน 21,350,000 หุ้น โดยมีมูลค่าที่ตราไว้หุ้นละ 100 บาท เป็นหุ้นสามัญจำนวน 32,745,730 หุ้น โดยมีมูลค่าที่ตราไว้หุ้นละ 100 บาท เมื่อวันที่ 2 กรกฎาคม พ.ศ. 2555 บริษัทได้จดทะเบียนเพิ่มทุนกับกระทรวงพาณิชย์ และมีการชำระค่าหุ้นแล้วตามมูลค่าที่ตราไว้เป็นจำนวน 1,139.57 ล้านบาท



บริษัท เกษตรไทยอุตสาหกรรมน้ำตาล จำกัด

หมายเหตุประกอบข้อมูลทางการเงินระหว่างกาลแบบย่อ (ยังไม่ได้ตรวจสอบ)

สำหรับงวดเก้าเดือนสิ้นสุดวันที่ 30 กันยายน พ.ศ. 2555 และ พ.ศ. 2554

17 เงินปันผล

เมื่อวันที่ 30 มกราคม พ.ศ. 2555 ที่ประชุมสามัญประจำปีผู้ถือหุ้นครั้งที่ 1/2555 ของบริษัท ได้มีมติอนุมัติการจ่ายเงินปันผลสำหรับปีสิ้นสุดวันที่ 30 กันยายน พ.ศ. 2554 ในอัตราหุ้นละ 15.50 บาท คิดเป็นจำนวนเงิน 310.00 ล้านบาท บริษัทได้จ่ายเงินปันผลดังกล่าวแล้วในวันที่ 13 กุมภาพันธ์ พ.ศ. 2555

18 สำรองตามกฎหมาย


ภายใต้ประมวลกฎหมายแพ่งและพาณิชย์ เมื่อบริษัทประกาศจ่ายเงินปันผลให้แก่ผู้ถือหุ้นของบริษัท บริษัทต้องจัดสรรสำรองตามกฎหมายไม่น้อยกว่าร้อยละ 5 ของกำไรสุทธิประจำปีหลังหักจากทุนสะสมยกมา (ถ้ามี) จนกว่าสำรองจะมีจำนวนไม่น้อยกว่าร้อยละ 10 ของทุนจดทะเบียนของบริษัท เงินสำรองตามกฎหมายนี้ไม่สามารถจ่ายเป็นเงินปันผลได้

19 รายได้อื่น

	ข้อมูลทางการเงินรวม		ข้อมูลทางการเงินเฉพาะบริษัท	
	พ.ศ. 2555	พ.ศ. 2554	พ.ศ. 2555	พ.ศ. 2554
	บาท	บาท	บาท	บาท
รายได้ค่าเช่า	2,921,872	2,621,243	2,157,154	2,880,875
ดอกเบี้ยรับ	120,252,356	157,616,927	110,201,665	120,733,696
กำไรที่เกิดขึ้นจากส่วนลดรับจากการโอนสิทธิ	32,034,384	22,022,631	32,034,384	22,022,631
กำไรบวกกลับรายการตัดจ่ายเงินลงทุน	-	127,728,296	-	130,227,896
เงินชดเชยกองทุนอ้อยและน้ำตาล	-	50,437,943	-	37,194,668
ค่าสิทธิขายน้ำตาลโควตา ข.	-	93,640,472	-	93,640,472
กำไรจากการลงทุนในตราสารอนุพันธ์	24,584,959	-	24,584,959	-
กำไรจากการขายเงินลงทุน	57,725,159	-	-	-
รายได้เงินปันผล	27,116,106	1,070,000	377,469,012	-
อื่น ๆ	121,593,614	61,830,843	45,844,039	6,828,429
	386,228,450	516,968,355	592,291,213	413,528,667

20 กำไรต่อหุ้นขั้นพื้นฐาน

กำไรต่อหุ้นขั้นพื้นฐานส่วนที่เป็นของบริษัทใหญ่คำนวณโดยการหารกำไรสุทธิที่เป็นของบริษัทใหญ่ด้วยจำนวนหุ้นสามัญเฉลี่ยถ่วงน้ำหนักที่ออกจำหน่ายในระหว่างงวด



บริษัท เกษตรไทยอุตสาหกรรมน้ำตาล จำกัด

หมายเหตุประกอบข้อมูลทางการเงินระหว่างกาลแบบย่อ (ยังไม่ได้ตรวจสอบ)

สำหรับงวดเก้าเดือนสิ้นสุดวันที่ 30 กันยายน พ.ศ. 2555 และ พ.ศ. 2554

21 รายการกับกิจการที่เกี่ยวข้องกัน

ณ วันที่ 30 กันยายน พ.ศ. 2555 ผู้ถือหุ้นรายใหญ่ของบริษัท ได้แก่ นางหทัย ศิริวิริยะกุล ซึ่งถือหุ้นในอัตราร้อยละ 72.13

รายการต่อไปนี้เป็นรายการกับกิจการที่เกี่ยวข้องกัน

ก) รายได้จากการขาย


	ข้อมูลทางการเงินรวม		ข้อมูลทางการเงินเฉพาะบริษัท	
	พ.ศ. 2555	พ.ศ. 2554	พ.ศ. 2555	พ.ศ. 2554
	บาท	บาท	บาท	บาท
รายได้จากการขายสินค้า				
บริษัทย่อย	-	-	1,117,114,527	1,107,241,492
กิจการที่เกี่ยวข้องกันอื่น ๆ	1,355,619,132	1,592,465,911	1,047,163,432	1,355,273,991
	<u>1,355,619,132</u>	<u>1,592,465,911</u>	<u>2,164,277,959</u>	<u>2,462,515,483</u>

ข) การซื้อสินค้าและบริการ

	ข้อมูลทางการเงินรวม		ข้อมูลทางการเงินเฉพาะบริษัท	
	พ.ศ. 2555	พ.ศ. 2554	พ.ศ. 2555	พ.ศ. 2554
	บาท	บาท	บาท	บาท
ซื้อวัตถุดิบและสินค้าสำเร็จรูป				
บริษัทย่อย	-	-	1,201,120,857	830,111,233
กิจการที่เกี่ยวข้องกันอื่น ๆ	1,163,025,894	1,437,288,458	739,428,853	907,555,641
	<u>1,163,025,894</u>	<u>1,437,288,458</u>	<u>1,940,549,710</u>	<u>1,737,666,874</u>

ค) ยอดค้างชำระที่เกิดจากการซื้อและขายสินค้า และบริการ

	ข้อมูลทางการเงินรวม		ข้อมูลทางการเงินเฉพาะบริษัท	
	30 กันยายน	31 ธันวาคม	30 กันยายน	31 ธันวาคม
	พ.ศ. 2555	พ.ศ. 2554	พ.ศ. 2555	พ.ศ. 2554
	บาท	บาท	บาท	บาท
ลูกหนี้การค้า - กิจการที่เกี่ยวข้องกัน				
บริษัทย่อย	-	-	162,655,777	36,291,444
กิจการที่เกี่ยวข้องกันอื่น ๆ	30,730,776	60,792,453	30,730,776	60,792,453
	<u>30,730,776</u>	<u>60,792,453</u>	<u>193,386,553</u>	<u>97,083,897</u>



บริษัท เภสัชกรรมไทยอุตสาหกรรมน้ำตาล จำกัด

หมายเหตุประกอบข้อมูลทางการเงินระหว่างกาลแบบย่อ (ยังไม่ได้ตรวจสอบ)

สำหรับงวดเก้าเดือนสิ้นสุดวันที่ 30 กันยายน พ.ศ. 2555 และ พ.ศ. 2554

21 รายการกับกิจการที่เกี่ยวข้องกัน (ต่อ)

รายการต่อไปนี้เป็นการกับกิจการที่เกี่ยวข้องกัน (ต่อ)

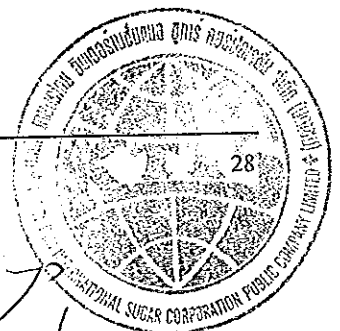
ค) ยอดค้างชำระที่เกิดจากการซื้อและขายสินค้าและบริการ (ต่อ)

	ข้อมูลทางการเงินรวม		ข้อมูลทางการเงินเฉพาะบริษัท	
	30 กันยายน พ.ศ. 2555	31 ธันวาคม พ.ศ. 2554	30 กันยายน พ.ศ. 2555	31 ธันวาคม พ.ศ. 2554
	บาท	บาท	บาท	บาท
ลูกหนี้กิจการที่เกี่ยวข้องกัน				
บริษัทย่อย	-	-	4,941,360	339,790
กิจการที่เกี่ยวข้องกันอื่น ๆ	143,851,404	303,913,761	143,851,404	300,986,350
	<u>143,851,404</u>	<u>303,913,761</u>	<u>148,792,764</u>	<u>301,326,140</u>
เจ้าหนี้การค้า - กิจการที่เกี่ยวข้องกัน				
บริษัทย่อย	-	-	189,348,167	324,904,257
กิจการที่เกี่ยวข้องกันอื่น ๆ	338,040,129	350,747,093	99,062,140	119,396,945
	<u>338,040,129</u>	<u>350,747,093</u>	<u>288,410,307</u>	<u>444,301,202</u>
เจ้าหนี้อื่น ๆ				
บริษัทย่อย	-	-	5,846,521	354,210
กิจการที่เกี่ยวข้องกันอื่น ๆ	32,205,706	18,616,271	11,447,728	5,255,366
	<u>32,205,706</u>	<u>18,616,271</u>	<u>17,294,249</u>	<u>5,609,576</u>

ง) ค่าตอบแทนกรรมการและผู้บริหาร

	ข้อมูลทางการเงินรวม		ข้อมูลทางการเงินเฉพาะบริษัท	
	พ.ศ. 2555	พ.ศ. 2554	พ.ศ. 2555	พ.ศ. 2554
	บาท	บาท	บาท	บาท
ค่าตอบแทนกรรมการและผู้บริหาร	<u>44,141,409</u>	<u>37,490,513</u>	<u>31,261,595</u>	<u>26,307,189</u>

ค่าตอบแทนกรรมการและผู้บริหารรวมเงินเดือน ค่าเบี้ยประชุมและผลตอบแทนอื่น



บริษัท เคนทรัลไทยอุตสาหกรรมน้ำตาล จำกัด

หมายเหตุประกอบข้อมูลทางการเงินระหว่างกาลแบบย่อ (ยังไม่ได้ตรวจสอบ)

สำหรับงวดเก้าเดือนสิ้นสุดวันที่ 30 กันยายน พ.ศ. 2555 และ พ.ศ. 2554

21 รายการกับกิจการที่เกี่ยวข้องกัน (ต่อ)

รายการต่อไปนี้เป็นรายการกับกิจการที่เกี่ยวข้องกัน (ต่อ)

จ) เงินให้กู้ยืมแก่กิจการที่เกี่ยวข้องกัน

	ข้อมูลทางการเงินรวม		ข้อมูลทางการเงินเฉพาะบริษัท	
	30 กันยายน พ.ศ. 2555	31 ธันวาคม พ.ศ. 2554	30 กันยายน พ.ศ. 2555	31 ธันวาคม พ.ศ. 2554
	บาท	บาท	บาท	บาท
เงินให้กู้ยืมระยะสั้นแก่กิจการที่เกี่ยวข้องกัน	-	5,000,000	766,000,000	-
	-	5,000,000	766,000,000	-
เงินให้กู้ยืมระยะยาวแก่กิจการที่เกี่ยวข้องกัน	-	2,668,623,664	-	2,622,741,650
	-	2,668,623,664	-	2,622,741,650


ดอกเบี้ยรับที่เกี่ยวข้องกับเงินให้กู้ยืมของบริษัทสำหรับงวดมีจำนวน 104.06 ล้านบาท (30 กันยายน พ.ศ. 2554 : 114.63 ล้านบาท) ที่อัตราดอกเบี้ย MLR ถัวเฉลี่ยของสามสถาบันการเงินในประเทศไทย

ฉ) สัญญาเช่า

บริษัท ได้ทำสัญญาเช่าระยะยาวที่เกี่ยวกับการเช่า ที่ดิน อาคารและเครื่องจักร กับกิจการที่เกี่ยวข้องกันแห่งหนึ่งเป็นเวลา 30 ปี โดยมีการทบทวนค่าเช่าเพิ่มขึ้นทุก 5 ปี ตามดัชนีราคาผู้บริโภค แต่ไม่เกินร้อยละ 20 ของค่าเช่าปีก่อน โดยบริษัทมีสิทธิในการเช่าต่อไปอีก 30 ปี นับตั้งแต่วันที่ครบกำหนดสัญญาเช่า โดยต้องมีการแจ้งล่วงหน้าอย่างน้อย 2 ปี ก่อนวันครบกำหนดสัญญาเช่า

รายละเอียดของสัญญาเช่า

ประเภทสินทรัพย์	ประเภทสัญญาเช่า	อายุสัญญาเช่า	อัตราค่าเช่ารายปี (5 ปี แรก)
ที่ดิน	สัญญาเช่าดำเนินงาน	30 ปี	5.30 ล้านบาท
อาคาร	สัญญาเช่าการเงิน	30 ปี	2.00 ล้านบาท
เครื่องจักร	สัญญาเช่าการเงิน	30 ปี	93.70 ล้านบาท



22 เครื่องมือทางการเงิน

ความเสี่ยงจากความผันผวนของราคาน้ำตาลทรายและราคาอ้อย

อุตสาหกรรมอ้อยและน้ำตาลทรายในประเทศไทยเป็นระบบแบ่งปันผลประโยชน์ระหว่างเกษตรกรชาวไร่อ้อยและโรงงานน้ำตาล ระบายน้ำตาล โคเวตา ข. และอัตราแลกเปลี่ยนที่บริษัท อ้อยและน้ำตาลไทย จำกัด (อนท.) ขายได้จริงมีผลอย่างมากต่อการคำนวณ ราคาอ้อย ซึ่งเป็นต้นทุนหลักของการผลิตน้ำตาลทราย ดังนั้นเพื่อเป็นการบริหารความเสี่ยงจากความผันผวนของกำไรขั้นต้น บริษัท จึงมีกระบวนการป้องกันความเสี่ยง โดยจัดทำสัญญาซื้อ-ขาย Commodity Swap อายุสัญญาไม่เกิน 1 ปี ซึ่งเมื่อมีการปิดสถานะของ สัญญาหรือเมื่อสัญญาสิ้นสุดลงตามอายุ บริษัทจะรับรู้รายการกำไร หรือขาดทุนที่เกิดขึ้นในงบกำไรขาดทุน

มูลค่าของอนุพันธ์ทางการเงินมีดังนี้

	ข้อมูลทางการเงินเฉพาะบริษัท	
	30 กันยายน พ.ศ. 2555	
	มูลค่ายุติธรรม	มูลค่าตามสัญญา
	ดอลลาร์สหรัฐ	ดอลลาร์สหรัฐ
มูลค่าตามสัญญาซื้อ-ขาย Commodity ICB Sugar	41,028,511	49,936,320

มูลค่ายุติธรรมของสัญญาซื้อ-ขาย Commodity ICE Sugar คำนวณ โดยใช้ข้อมูลจากสถาบันการเงินที่บริษัททำสัญญาได้ด้วยเสมือนว่า ได้ยกเลิกสัญญาแล้วเสมือนว่าได้ยกเลิกสัญญาเหล่านั้น ณ วันที่ในงบแสดงฐานะการเงิน

23 ภาวะผูกพัน

ภาวะผูกพันตามสัญญาเช่าดำเนินงาน - กรณีที่บริษัทเป็นผู้เช่า

จำนวนเงินขั้นต่ำที่ต้องจ่ายในอนาคตตามสัญญาเช่าดำเนินงานที่ไม่สามารถยกเลิกได้ มีดังนี้

	ข้อมูลทางการเงินรวม		ข้อมูลทางการเงินเฉพาะบริษัท	
	30 กันยายน	31 ธันวาคม	30 กันยายน	31 ธันวาคม
	พ.ศ. 2555	พ.ศ. 2554	พ.ศ. 2555	พ.ศ. 2554
	บาท	บาท	บาท	บาท
ภายใน 1 ปี	16,776,994	12,485,945	108,000	432,000
เกินกว่า 1 ปีแต่ไม่เกิน 5 ปี	28,911,500	43,739,124	468,000	1,492,000
	45,688,494	56,225,069	567,000	1,924,000

24 เหตุการณ์ภายหลังวันที่ในรายงาน

เมื่อวันที่ 26 กันยายน พ.ศ. 2555 เจ้าหน้าที่กิจการที่เกี่ยวข้องกันรายหนึ่งของบริษัท น้ำตาลไทยเอกสิทธิ์ จำกัด ซึ่งเป็นบริษัทที่ซื้อ ได้ยื่นคำร้องขอฟื้นฟูกิจการต่อศาลล้มละลายกลาง และในวันที่ 5 พฤศจิกายน พ.ศ. 2555 ศาลล้มละลายได้มีคำสั่งให้บริษัท น้ำตาลไทย เอกสิทธิ์ จำกัด ฟื้นฟูกิจการ และแต่งตั้งบริษัท น้ำตาลไทยเอกสิทธิ์ จำกัด เป็นผู้ทำหน้าที่ฟื้นฟูกิจการ

