

งบการเงินและรายงานของผู้สอบบัญชีรับอนุญาต
บริษัท เจ.เอส.วี.ฮาร์ดแวร์ จำกัดและบริษัทย่อย
สำหรับปี สิ้นสุดวันที่ 31 ธันวาคม 2553 และ 2552



ANS Audit Co., Ltd.

100/72, 22nd Floor,

Telephone: (662) 645 0109

100/2 Vongvanij Building B.,

Fax : (662) 645 0110

Rama 9 Rd., Huaykwang,

<http://www.ans.co.th>

Bangkok 10310, Thailand

An Associate of the Crowe Horwath Business Alliance

รายงานของผู้สอบบัญชีรับอนุญาต

เสนอ ผู้ถือหุ้นบริษัท เจ.เอส.วี.ฮาร์ดแวร์ จำกัด

ข้าพเจ้าได้ตรวจสอบงบดุลรวมและงบดุลเฉพาะกิจการ ณ วันที่ 31 ธันวาคม 2553 และ 2552 งบกำไรขาดทุนรวมและงบกำไรขาดทุนเฉพาะกิจการ งบแสดงการเปลี่ยนแปลงส่วนของผู้ถือหุ้นรวมและงบแสดงการเปลี่ยนแปลงส่วนของผู้ถือหุ้นเฉพาะกิจการ และงบกระแสเงินสดรวมและงบกระแสเงินสดเฉพาะกิจการ สำหรับปีสิ้นสุดวันเดียวกันของแต่ละปีของบริษัท เจ.เอส.วี.ฮาร์ดแวร์ จำกัด และบริษัทย่อย และของเฉพาะบริษัท เจ.เอส.วี.ฮาร์ดแวร์ จำกัด ตามลำดับ ซึ่งผู้บริหารของกิจการเป็นผู้รับผิดชอบต่อความถูกต้องและครบถ้วนของข้อมูลในงบการเงินเหล่านี้ ส่วนข้าพเจ้าเป็นผู้รับผิดชอบในการแสดงความเห็นต่องบการเงินดังกล่าวจากผลการตรวจสอบของข้าพเจ้า

ข้าพเจ้าได้ปฏิบัติตามตรวจสอบตามมาตรฐานการสอบบัญชีที่รับรองทั่วไป ซึ่งกำหนดให้ข้าพเจ้าต้องวางแผนและปฏิบัติงานเพื่อให้ได้ความเชื่อมั่นอย่างมีเหตุผลว่า งบการเงินแสดงข้อมูลที่ขัดต่อข้อเท็จจริงอันเป็นสาระสำคัญหรือไม่ การตรวจสอบรวมถึงการใช้วิธีการทดสอบหลักฐานประกอบรายการทั้งที่เป็นจำนวนเงินและการเปิดเผยข้อมูลในงบการเงิน การประเมินความเหมาะสมของหลักการบัญชีที่กิจการใช้และประมาณการเกี่ยวกับรายการทางการเงินที่เป็นสาระสำคัญ ซึ่งผู้บริหารเป็นผู้จัดทำขึ้น ตลอดจนการประเมินถึงความเหมาะสมของการแสดงรายการที่นำเสนอในงบการเงิน โดยรวม ข้าพเจ้าเชื่อว่าการตรวจสอบดังกล่าวให้ข้อสรุปที่เป็นเกณฑ์อย่างเหมาะสมในการแสดงความเห็นของข้าพเจ้า

ข้าพเจ้าเห็นว่า งบการเงินรวมและงบการเงินเฉพาะกิจการข้างต้นนี้ แสดงฐานะการเงินรวม และฐานะการเงินเฉพาะกิจการ ณ วันที่ 31 ธันวาคม 2553 และ 2552 ผลการดำเนินงานรวมและผลการดำเนินงานเฉพาะกิจการ และกระแสเงินสดรวมและกระแสเงินสดเฉพาะกิจการ สำหรับปีสิ้นสุดวันเดียวกันของแต่ละปีของบริษัท เจ.เอส.วี.ฮาร์ดแวร์ จำกัด และบริษัทย่อย และของเฉพาะบริษัท เจ.เอส.วี.ฮาร์ดแวร์ จำกัด ตามลำดับ โดยถูกต้องตามที่ควรในสาระสำคัญตามหลักการบัญชีที่รับรองทั่วไป

ข้าพเจ้าขอให้สังเกตตามหมายเหตุประกอบงบการเงินข้อ 3 ในปี 2553 บริษัทฯและบริษัทย่อยได้เปลี่ยนแปลงนโยบายการแสดงราคาทุนของสินค้าคงเหลือจากวิธีเข้าก่อนออกก่อนเป็นวิธีถัวเฉลี่ยถ่วงน้ำหนัก

(นายวิชัย รุจิตานนท์)

ผู้สอบบัญชีรับอนุญาต เลขทะเบียน 4054

บริษัท เอเอ็นเอส ออดิต จำกัด

กรุงเทพฯ 22 เมษายน 2554


บริษัท เจ.เอส.วี.ฮาร์ดแวร์ จำกัด และบริษัทย่อย

งบดุล

ณ วันที่ 31 ธันวาคม 2553 และ 2552

หน่วย : บาท

สินทรัพย์	หมายเหตุ	งบการเงินรวม		งบการเงินเฉพาะกิจการ	
		2553	2552	2553	2552
สินทรัพย์หมุนเวียน					
เงินสดและรายการเทียบเท่าเงินสด	5	4,158,806.41	13,847,560.14	3,716,851.96	13,498,681.74
ลูกหนี้การค้าและตัวเงินรับ - สุทธิ	4, 6	110,072,653.65	91,430,980.13	100,691,278.16	89,979,430.11
สินค้าคงเหลือ - สุทธิ	7	195,041,134.67	92,966,802.47	155,007,936.80	74,220,982.53
สินทรัพย์หมุนเวียนอื่น	4, 8	8,520,396.22	1,992,762.66	11,775,498.61	1,870,586.67
รวมสินทรัพย์หมุนเวียน		317,792,990.95	200,238,105.40	271,191,565.53	179,569,681.05
สินทรัพย์ไม่หมุนเวียน					
เงินลงทุนในบริษัทย่อย - ราคาทุน	9	-	-	1,999,800.00	1,999,800.00
เงินฝากประจำสถาบันการเงินที่คิดภาระค้ำประกัน	10, 14	46,935,896.53	31,348,934.11	26,930,896.53	26,348,934.11
สินทรัพย์ให้เช่า - สุทธิ	11, 14	16,863,425.80	17,846,856.83	16,863,425.80	17,846,856.83
ที่ดิน อาคาร และอุปกรณ์ - สุทธิ	12, 14, 15, 16	104,130,420.79	106,443,843.86	88,417,486.81	91,121,674.07
เงินล่วงหน้าค่าที่ดิน	13	6,440,145.00	-	6,440,145.00	-
สินทรัพย์ไม่หมุนเวียนอื่น		425,300.00	128,300.00	422,300.00	125,300.00
รวมสินทรัพย์ไม่หมุนเวียน		174,795,188.12	155,767,934.80	141,074,054.14	137,442,565.01
รวมสินทรัพย์		492,588,179.07	356,006,040.20	412,265,619.67	317,012,246.06



15/10/2014

บริษัท เจ.เอส.วี.ฮาร์ดแวร์ จำกัด และบริษัทย่อย

งบดุล

ณ วันที่ 31 ธันวาคม 2553 และ 2552

หน่วย : บาท

หนี้สินและส่วนของผู้ถือหุ้น	หมายเหตุ	งบการเงินรวม		งบการเงินเฉพาะกิจการ	
		2553	2552	2553	2552
หนี้สินหมุนเวียน					
เงินเบิกเกินบัญชีและเงินกู้ยืมระยะสั้นจากสถาบันการเงิน	14	204,129,688.53	110,147,964.65	161,062,137.20	97,751,610.90
เจ้าหนี้การค้าและตัวเงินจ่าย	4	14,104,753.07	33,488,562.28	13,933,866.61	27,726,923.48
หนี้สินตามสัญญาเช่าการเงินที่ครบกำหนดชำระภายในหนึ่งปี	15	1,143,378.74	445,682.90	472,413.18	445,682.90
เงินกู้ระยะยาวจากสถาบันการเงิน ที่ครบกำหนดชำระภายในหนึ่งปี	16	6,898,256.12	8,218,938.42	6,504,000.00	7,024,802.48
เงินกู้ยืมจากกรรมการ	4	-	4,858,175.40	-	3,435,652.15
เจ้าหนี้กรรมการจากการซื้อทรัพย์สิน	4	-	7,800,000.00	-	7,800,000.00
ภาษีเงินได้นิติบุคคลค้างจ่าย		19,093,467.63	9,947,258.35	13,537,176.86	6,674,232.09
หนี้สินหมุนเวียนอื่น	17	13,149,551.11	26,146,689.34	10,083,716.55	19,240,023.99
รวมหนี้สินหมุนเวียน		258,519,095.20	201,053,271.34	205,593,310.40	170,098,927.99
หนี้สินไม่หมุนเวียน					
หนี้สินระยะยาวตามสัญญาเช่าการเงิน - สุทธิ	15	4,673,913.63	2,045,639.41	1,611,457.63	2,045,639.41
เงินกู้ยืมระยะยาวจากสถาบันการเงิน - สุทธิ	16	6,771,688.37	12,665,369.09	6,771,688.37	12,311,658.56
รวมหนี้สินไม่หมุนเวียน		11,445,602.00	14,711,008.50	8,383,146.00	14,357,297.97
รวมหนี้สิน		269,964,697.20	215,764,279.84	213,976,456.40	184,456,225.96



12/12/53


บริษัท เจ.เอส.วี.ฮาร์ดแวร์ จำกัด และบริษัทย่อย

งบดุล

ณ วันที่ 31 ธันวาคม 2553 และ 2552

หน่วย : บาท

หนี้สินและส่วนของผู้ถือหุ้น (ต่อ)	หมายเหตุ	งบการเงินรวม		งบการเงินเฉพาะกิจการ	
		2553	2552	2553	2552
ส่วนของผู้ถือหุ้น					
ทุนเรือนหุ้น	18				
ทุนจดทะเบียน					
หุ้นสามัญ 1,319,500 หุ้น มูลค่าหุ้นละ 100 บาท ในปี 2553		131,950,000.00	-	131,950,000.00	-
หุ้นสามัญ 919,500 หุ้น มูลค่าหุ้นละ 100 บาท ในปี 2552		-	91,950,000.00	-	91,950,000.00
ทุนที่ออกและเรียกชำระแล้ว					
หุ้นสามัญ 400,000 หุ้น เรียกชำระ 75% ปี 2553	18	30,000,000.00	-	30,000,000.00	-
หุ้นสามัญ 919,500 หุ้น เรียกชำระเต็มมูลค่าแล้ว ปี 2552		91,950,000.00	91,950,000.00	91,950,000.00	91,950,000.00
		121,950,000.00	91,950,000.00	121,950,000.00	91,950,000.00
ส่วนลดมูลค่าจากการซื้อเงินลงทุนในบริษัทย่อย - สุทธิ	9	7,442,633.20	7,442,633.20	-	-
ส่วนเกินทุน					
ส่วนเกินทุนจากการตีราคาทรัพย์สิน - สุทธิ	12	15,933,851.46	16,733,554.90	15,933,851.46	16,733,554.90
กำไรสะสม					
จัดสรรแล้ว					
สำรองตามกฎหมาย	19	524,700.00	524,700.00	524,700.00	524,700.00
ยังไม่ได้จัดสรร		76,769,657.38	23,589,903.71	59,880,611.81	23,347,765.20
รวมส่วนของผู้ถือหุ้นเฉพาะบริษัท		222,620,842.04	140,240,791.81	198,289,163.27	132,556,020.10
ส่วนของผู้ถือหุ้นส่วนน้อย		2,639.83	968.55	-	-
รวมส่วนของผู้ถือหุ้น		222,623,481.87	140,241,760.36	198,289,163.27	132,556,020.10
รวมหนี้สินและส่วนของผู้ถือหุ้น		492,588,179.07	356,006,040.20	412,265,619.67	317,012,246.06



Handwritten signature: อนุ กุล


บริษัท เจ.เอส.วี.ฮาร์ดแวร์ จำกัด และบริษัทย่อย

งบกำไรขาดทุน

สำหรับปี สิ้นสุดวันที่ 31 ธันวาคม 2553 และ 2552

หน่วย : บาท

หมายเหตุ	งบการเงินรวม		งบการเงินเฉพาะกิจการ	
	2553	2552	2553	2552
27				
รายได้จากการขายและบริการ	4 522,087,373.64	441,644,861.10	395,630,741.26	340,425,065.14
ต้นทุนขายและบริการ	4 (384,493,894.22)	(341,235,513.64)	(296,220,385.94)	(273,743,674.75)
กำไรขั้นต้น	137,593,479.42	100,409,347.46	99,410,355.32	66,681,390.39
รายได้ค่าเช่า	4 -	1,200,000.00	3,600,000.00	4,800,000.00
รายได้อื่น	9,676,314.27	3,321,934.62	8,919,804.12	3,063,633.09
กำไรก่อนค่าใช้จ่าย	147,269,793.69	104,931,282.08	111,930,159.44	74,545,023.48
ค่าใช้จ่ายในการขาย	(32,253,558.23)	(21,458,915.51)	(23,894,187.55)	(12,202,769.19)
ค่าใช้จ่ายในการบริหาร	25 (25,606,595.24)	(29,818,856.89)	(23,671,484.96)	(21,544,596.36)
ค่าตอบแทนผู้บริหาร	25 (2,425,000.00)	(1,788,000.00)	(2,200,000.00)	(720,000.00)
รวมค่าใช้จ่าย	(60,285,153.47)	(53,065,772.40)	(49,765,672.51)	(34,467,365.55)
กำไรก่อนต้นทุนทางการเงิน	86,984,640.22	51,865,509.68	62,164,486.93	40,077,657.93
ต้นทุนทางการเงิน	22 (9,401,700.01)	(10,819,035.78)	(8,330,710.51)	(9,746,108.90)
กำไรก่อนภาษีเงินได้	77,582,940.21	41,046,473.90	53,833,776.42	30,331,549.03
ภาษีเงินได้	(24,401,515.26)	(13,188,238.47)	(17,300,929.81)	(9,516,553.59)
กำไรสุทธิ	53,181,424.95	27,858,235.43	36,532,846.61	20,814,995.44
การปันส่วนกำไร				
ส่วนที่เป็นของบริษัทใหญ่	53,179,753.67	20,601,076.44	36,532,846.61	20,814,995.44
ส่วนที่เป็นของผู้ถือหุ้นส่วนน้อย	1,671.28	7,257,158.99	-	-
	53,181,424.95	27,858,235.43	36,532,846.61	20,814,995.44
กำไรต่อหุ้นขั้นพื้นฐาน (บาท/หุ้น)				
กำไรสุทธิส่วนที่เป็นของผู้ถือหุ้นบริษัทใหญ่	3 57.07	22.88	39.21	23.11




หมายเหตุประกอบงบการเงินเป็นส่วนหนึ่งของงบการเงินนี้

บริษัท เจ.เอส.วี.ฮาร์ดแวร์ จำกัด และบริษัทย่อย
 งบแสดงการเปลี่ยนแปลงส่วนของผู้ถือหุ้น
 สำหรับปี ที่สิ้นสุดวันที่ 31 ธันวาคม 2553 และ 2552

หน่วย : บาท

หมายเหตุ	งบการเงินรวม						
	กำไรสะสม						
	หุ้นสามัญ	ส่วนลดมูลค่าจาก การซื้อเงินลงทุน	ส่วนเกินทุนจาก การตีราคาทรัพย์สิน	สำรองตาม กฎหมาย	ยังไม่ได้จัดสรร	ส่วนของผู้ถือ หุ้นส่วนน้อย	รวม
ยอดคงเหลือ ณ วันที่ 1 มกราคม 2552	90,000,000.00	-	17,533,258.31	-	14,007,527.27	17,786,242.76	139,327,028.34
หุ้นสามัญเพิ่มทุนชำระเป็นหุ้นสามัญ	1,950,000.00	-	-	-	-	-	1,950,000.00
สำรองตามกฎหมาย	-	-	-	524,700.00	(524,700.00)	-	-
จ่ายเงินปันผล	-	-	-	-	(10,494,000.00)	(15,600,000.00)	(26,094,000.00)
กำไรสุทธิ	-	-	-	-	20,601,076.44	7,257,158.99	27,858,235.43
ส่วนลดมูลค่าจากการซื้อเงินลงทุนในบริษัทย่อย - สุทธิ	-	7,442,633.20	-	-	-	(9,442,433.20)	(1,999,800.00)
รายการที่ยังไม่รับรู้ในงบกำไรขาดทุน	-	-	(799,703.41)	-	-	-	(799,703.41)
ค่าเสื่อมราคาสินทรัพย์ส่วนที่ตีราคาเพิ่ม	-	-	-	-	-	-	-
ยอดคงเหลือ ณ วันที่ 1 มกราคม 2553	91,950,000.00	7,442,633.20	16,733,554.90	524,700.00	23,589,903.71	968.55	140,241,760.36
รับชำระค่าหุ้นสามัญเพิ่มทุน	30,000,000.00	-	-	-	-	-	30,000,000.00
กำไรสุทธิ	-	-	-	-	53,179,753.67	1,671.28	53,181,424.95
รายการที่ยังไม่รับรู้ในงบกำไรขาดทุน	-	-	(799,703.44)	-	-	-	(799,703.44)
ค่าเสื่อมราคาสินทรัพย์ส่วนที่ตีราคาเพิ่ม	-	-	-	-	-	-	-
ยอดคงเหลือ ณ วันที่ 31 ธันวาคม 2553	121,950,000.00	7,442,633.20	15,933,851.46	524,700.00	76,769,657.38	2,639.83	222,623,481.87



Handwritten signature

หมายเหตุประกอบงบการเงินเป็นส่วนหนึ่งของงบการเงินนี้

บริษัท เจ.เอส.วี.ฮาร์ดแวร์ จำกัด และบริษัทย่อย
 งบแสดงการเปลี่ยนแปลงส่วนของผู้ถือหุ้น
 สำหรับปี สิ้นสุดวันที่ 31 ธันวาคม 2553 และ 2552

หน่วย : บาท

หมายเหตุ	งบการเงินเฉพาะกิจการ				
	กำไรสะสม				
	หุ้นสามัญ	ส่วนเกินทุนจากการตี ราคาทรัพย์สิน	จัดสรรเป็นสำรอง ตามกฎหมาย	ยังไม่จัดสรร	รวม
ยอดคงเหลือ ณ วันที่ 1 มกราคม 2552	90,000,000.00	17,533,258.31	-	13,551,469.76	121,084,728.07
หุ้นสามัญเพิ่มทุนรับชำระเป็นหุ้นสามัญ	1,950,000.00	-	-	-	1,950,000.00
สำรองตามกฎหมาย	-	-	524,700.00	(524,700.00)	-
จ่ายเงินปันผล	-	-	-	(10,494,000.00)	(10,494,000.00)
กำไรสุทธิ	-	-	-	20,814,995.44	20,814,995.44
รายการที่ยังไม่รับรู้ในงบกำไรขาดทุน ค่าเสื่อมราคาสินทรัพย์ส่วนที่ตีราคาเพิ่ม	-	(799,703.41)	-	-	(799,703.41)
ยอดคงเหลือ ณ วันที่ 31 ธันวาคม 2552	91,950,000.00	16,733,554.90	524,700.00	23,347,765.20	132,556,020.10
รับชำระค่าหุ้นสามัญเพิ่มทุน	30,000,000.00	-	-	-	30,000,000.00
กำไรสุทธิ	-	-	-	36,532,846.61	36,532,846.61
รายการที่ยังไม่รับรู้ในงบกำไรขาดทุน ค่าเสื่อมราคาสินทรัพย์ส่วนที่ตีราคาเพิ่ม	-	(799,703.44)	-	-	(799,703.44)
ยอดคงเหลือ ณ วันที่ 31 ธันวาคม 2553	121,950,000.00	15,933,851.46	524,700.00	59,880,611.81	198,289,163.27



วิบูลย์ วัฒนวิทย์

หมายเหตุประกอบงบการเงินเป็นส่วนหนึ่งของงบการเงินนี้

บริษัท เจ.เอส.วี.ฮาร์ดแวร์ จำกัด และบริษัทย่อย


งบกระแสเงินสด

สำหรับปี สิ้นสุดวันที่ 31 ธันวาคม 2553 และ 2552

หน่วย : บาท

	งบการเงินรวม		งบการเงินเฉพาะกิจการ	
	2553	2552	2553	2552
กระแสเงินสดจาก(ใช้ไป)กิจกรรมดำเนินงาน				
กำไรก่อนภาษีเงินได้	77,582,940.21	41,046,473.90	53,833,776.42	30,331,549.03
ปรับกระทบกำไรสุทธิเป็นเงินสดรับจากกิจกรรมดำเนินงาน				
ค่าเสื่อมราคา	16,115,099.55	16,841,365.98	11,462,760.25	11,888,858.48
หนี้สงสัยจะสูญ	-	3,105,047.92	-	1,072,689.86
ขาดทุนจากมูลค่าสินค้าลดลง	3,895,203.85	23,509,172.34	2,972,209.29	23,509,172.34
ขาดทุนจากการขายและตัดจำหน่ายสินทรัพย์	(501,609.31)	2,823,633.38	(386,658.94)	872,950.27
ต้นทุนทางการเงิน	9,401,700.01	10,819,035.78	8,330,710.51	9,746,108.90
กำไรจากการดำเนินงานก่อนการเปลี่ยนแปลงในสินทรัพย์				
และหนี้สินดำเนินงาน	106,493,334.31	98,144,729.30	76,212,797.53	77,421,328.88
สินทรัพย์ดำเนินงานลดลง(เพิ่มขึ้น)				
ลูกหนี้การค้า	(18,641,673.52)	26,458,871.49	(10,711,848.05)	17,635,291.79
สินค้าคงเหลือ	(105,969,536.05)	(18,993,767.69)	(83,759,163.56)	(24,001,393.37)
สินทรัพย์หมุนเวียนอื่น	(10,667,172.56)	7,024,653.88	(10,408,741.94)	5,621,342.19
สินทรัพย์ไม่หมุนเวียนอื่น	(297,000.00)	(125,300.00)	(297,000.00)	(125,300.00)
หนี้สินดำเนินงานเพิ่มขึ้น(ลดลง)				
เจ้าหนี้การค้าและตัวเงินจ่าย	(19,383,809.21)	1,030,071.56	(13,721,901.87)	19,358,868.16
เจ้าหนี้ค้าซื้อทรัพย์สิน	(7,800,000.00)	-	(7,800,000.00)	-
หนี้สินหมุนเวียนอื่น	(8,857,599.23)	14,626,501.96	(8,723,632.44)	12,658,105.98
เงินสดได้มาจาก(ใช้ไป)กิจกรรมดำเนินงาน	(65,123,456.26)	128,165,760.50	(59,209,490.33)	108,568,243.63
จ่ายภาษีเงินได้นิติบุคคล	(15,255,305.98)	(8,108,895.70)	(10,437,985.04)	(6,881,573.76)
เงินสดสุทธิได้มาจาก(ใช้ไป)กิจกรรมดำเนินงาน	(80,378,762.24)	120,056,864.80	(69,647,475.37)	101,686,669.87
กระแสเงินสดจาก(ใช้ไป)กิจกรรมลงทุน				
เงินฝากสถาบันการเงินที่ติดภาระค้ำประกัน(เพิ่มขึ้น)ลดลง	(15,586,962.42)	(608,461.97)	(581,962.42)	(608,461.97)
เงินสดจ่ายเงินมัดจำค่าที่ดิน	(6,440,145.00)	-	(6,440,145.00)	-
ซื้อสินทรัพย์ถาวร	(12,144,579.47)	(14,104,769.94)	(9,453,496.94)	(10,129,903.15)
เงินสดรับจากการจำหน่ายสินทรัพย์ถาวร	2,815,739.89	577,022.46	1,265,310.48	441,679.43
เงินสดสุทธิใช้ไปในกิจกรรมลงทุน	(31,355,947.00)	(14,136,209.45)	(15,210,293.88)	(10,296,685.69)

หมายเหตุประกอบงบการเงินเป็นส่วนหนึ่งของงบการเงินนี้



บริษัท เจ.เอส.วี.ฮาร์ดแวร์ จำกัด และบริษัทย่อย

งบกระแสเงินสด


สำหรับปี สิ้นสุดวันที่ 31 ธันวาคม 2553 และ 2552

หน่วย : บาท

	งบการเงินรวม		งบการเงินเฉพาะกิจการ	
	2553	2552	2553	2552
กระแสเงินสดจาก(ใช้ไปใน)กิจกรรมจัดหาเงิน				
จ่ายดอกเบี้ย	(9,401,700.01)	(11,338,750.30)	(8,330,710.51)	(10,265,823.42)
เงินเบิกเกินบัญชีและเงินกู้ยืมระยะสั้นจากสถาบันการเงินเพิ่มขึ้น(ลดลง)	93,981,723.88	(45,899,773.05)	63,310,526.30	(49,079,180.98)
รับชำระค่าหุ้นสามัญเพิ่มทุน	30,000,000.00	200.00	30,000,000.00	200.00
จ่ายชำระเงินกู้ยืมจากกรรมการ	(4,858,175.40)	(4,997,676.75)	(3,435,652.15)	(5,420,200.00)
จ่ายชำระเงินกู้ยืมระยะยาวและดอกเบี้ยค้างจ่ายจากสถาบันการเงิน	(7,214,363.02)	(10,532,389.23)	(6,060,772.67)	(8,997,873.67)
จ่ายชำระหนี้สินตามสัญญาเช่าการเงิน	(461,529.94)	(35,877.69)	(407,451.50)	(35,877.69)
จ่ายเงินปันผล	-	(26,094,000.00)	-	(10,494,000.00)
เงินสดสุทธิได้มาจาก(ใช้ไปใน)กิจกรรมจัดหาเงิน	102,045,955.51	(98,898,267.02)	75,075,939.47	(84,292,755.76)
เงินสดและรายการเทียบเท่าเงินสดเพิ่มขึ้น(ลดลง)สุทธิ	(9,688,753.73)	7,022,388.33	(9,781,829.78)	7,097,228.42
เงินสดและรายการเทียบเท่าเงินสด ณ วันต้นปี	13,847,560.14	6,825,171.81	13,498,681.74	6,401,453.32
เงินสดและรายการเทียบเท่าเงินสด ณ วันสิ้นปี	4,158,806.41	13,847,560.14	3,716,851.96	13,498,681.74

ข้อมูลงบกระแสเงินสดเปิดเผยเพิ่มเติม

1. สินทรัพย์เพิ่มขึ้นจากหนี้สินตามสัญญาเช่าการเงิน 3,787,500.00 2,527,000.00 - 2,527,000.00
2. เมื่อวันที่ 22 ธันวาคม 2552 บริษัทฯ ซื้อหุ้นสามัญเพิ่มทุนของบริษัทย่อยแห่งหนึ่งจำนวน 1,949,800 บาท บริษัทฯ ชำระค่าหุ้น โดยวิธีออกหุ้นสามัญเพิ่มทุน จดทะเบียนจำนวน 19,500 หุ้น ในราคาหุ้นละ 100 บาท เป็นจำนวนเงิน 1,950,000 ของบริษัทฯ ให้แก่ผู้ถือหุ้น ในบริษัทย่อยดังกล่าว



บริษัท เจ.เอส.วี.ฮาร์ดแวร์ จำกัด และบริษัทย่อย
หมายเหตุประกอบงบการเงิน
สำหรับปี สิ้นสุดวันที่ 31 ธันวาคม 2553 และ 2552

1. ข้อมูลทั่วไป

บริษัท เจ.เอส.วี.ฮาร์ดแวร์ จำกัด (“บริษัท”) จัดทะเบียนเป็นนิติบุคคลตามประมวลกฎหมายแพ่งและพาณิชย์ เมื่อวันที่ 2 พฤษภาคม 2531 โดยประกอบธุรกิจเกี่ยวกับการผลิตและจำหน่ายท่อสายฝักบัว ท่อหุ้มสายไฟ ท่ออ่อนลำเลียงของเหลวและแก๊สทุกชนิด ปัจจุบันมีสำนักงานใหญ่ตั้งอยู่เลขที่ 31 หมู่ที่ 1 ตำบลพานทอง อำเภอพานทอง จังหวัดชลบุรี และมีสาขาตั้งอยู่เลขที่ 3088 หมู่ที่ 10 ตำบลลำโรงเหนือ อำเภอเมืองสมุทรปราการ จังหวัดสมุทรปราการ

บริษัท เจ.เอส.วี.เทคนิคอล จำกัด (“บริษัทย่อย”) จัดทะเบียนเป็นนิติบุคคลตามประมวลกฎหมายแพ่งและพาณิชย์ เมื่อวันที่ 18 พฤษภาคม 2538 โดยประกอบธุรกิจเกี่ยวกับการผลิตและรับจ้างผลิต ท่อร้อยสายไฟฟ้า ท่อระบายอากาศ ท่อลำเลียง ท่อส่งความเย็น และท่อที่ใช้ในการก่อสร้างทุกชนิดรวมถึงบริการที่เกี่ยวข้อง ปัจจุบันมีสำนักงานใหญ่ตั้งอยู่เลขที่ 31 หมู่ที่ 1 ตำบลพานทอง อำเภอพานทอง จังหวัดชลบุรี

2. เกณฑ์การนำเสนองบการเงินและหลักการจัดทำงบการเงินรวม

เกณฑ์การจัดทำงบการเงิน

งบการเงินนำเสนอเพื่อวัตถุประสงค์ของการรายงานเพื่อใช้ในประเทศ และจัดทำเป็นภาษาไทย

งบการเงินฉบับภาษาอังกฤษได้จัดทำขึ้นเพื่อความสะดวกของผู้อ่านงบการเงินที่ไม่คุ้นเคยกับภาษาไทย

งบการเงินจัดทำขึ้นตามมาตรฐานการบัญชีไทย (“มาตรฐานการบัญชี”) รวมถึงการตีความและแนวปฏิบัติทางการบัญชีที่ประกาศใช้โดยสภาวิชาชีพบัญชี กฏระเบียบและประกาศคณะกรรมการกำกับหลักทรัพย์และตลาดหลักทรัพย์ที่เกี่ยวข้อง และจัดทำขึ้นตามหลักการบัญชีที่รับรองทั่วไปของประเทศไทย


การแสดงรายการในงบการเงิน ได้ทำขึ้นเพื่อให้เป็นไปตามข้อกำหนดในประกาศกรมพัฒนาธุรกิจการค้าลงวันที่ 30 มกราคม 2552 ออกตามความในพระราชบัญญัติการบัญชี พ.ศ. 2543

งบการเงินนี้ได้จัดทำขึ้นโดยถือหลักเกณฑ์การบันทึกตามราคาทุนเดิม เว้นแต่ได้เปิดเผยไว้แล้วในนโยบายการบัญชี

ในการจัดทำงบการเงินให้เป็นไปตามมาตรฐานการบัญชี ผู้บริหารต้องใช้ในการประมาณและข้อสมมติฐานหลายประการ ซึ่งมีผลกระทบต่อการกำหนดนโยบายและการรายงานจำนวนเงินที่เกี่ยวกับ สินทรัพย์ หนี้สิน รายได้ และค่าใช้จ่าย การประมาณและข้อสมมติฐานมาจากประสบการณ์ในอดีตและปัจจัยต่างๆที่ผู้บริหารมีความเชื่อมั่นอย่างสมเหตุสมผลภายใต้สภาวะการณ์แวดล้อมนั้น ดังนั้นผลที่เกิดขึ้นจริงจากการตั้งข้อสมมติฐานต่อมูลค่าตามบัญชีของสินทรัพย์และหนี้สินอาจแตกต่างไปจากที่ประมาณไว้

ประมาณการและข้อสมมติฐานที่ใช้ในการจัดทำงบการเงินจะได้รับการทบทวนอย่างสม่ำเสมอ การปรับประมาณทางบัญชี จะบันทึกในงวดบัญชีที่ประมาณการดังกล่าวได้รับการทบทวน หากการปรับประมาณการกระทบเฉพาะงวดนั้นๆ และจะบันทึกในงวดที่ปรับ หรืองวดในอนาคตหากการปรับประมาณการกระทบทั้งงวดปัจจุบันและอนาคต

Signature



บริษัท เจ.เอส.วี.ฮาร์ดแวร์ จำกัด
J.S.V. HARDWARE CO., LTD.

หลักการจัดทำงบการเงินรวม

เมื่อวันที่ 22 ธันวาคม 2552 บริษัทฯ ได้ถือหุ้นสามัญเพิ่มในบริษัท เจ.เอส.วี.เทคนิคคอล จำกัด จากจำนวน 500 หุ้น เป็น 19,998 หุ้น คิดเป็นอัตรการถือหุ้นของบริษัทฯ ในบริษัทย่อยจากอัตราส่วนร้อยละ 2.5 เป็นร้อยละ 99.99 ของทุนจดทะเบียน

บริษัทฯจัดทำงบการเงินรวมสำหรับปีสิ้นสุดวันที่ 31 ธันวาคม 2552 ที่นำมาเปรียบเทียบเสมือนว่างบการเงินรวมของบริษัทฯ ได้รวมบริษัทย่อยดังกล่าวมาโดยตลอดเนื่องจากบริษัทฯมีอำนาจในการควบคุมการกำหนดนโยบายทางการเงินและการดำเนินงานของบริษัทย่อย

รายการและยอดคงเหลือทางบัญชีระหว่างบริษัทฯ และบริษัทย่อยที่มีนัยสำคัญ ได้ถูกตัดบัญชีออกจากงบการเงินรวมนี้แล้ว

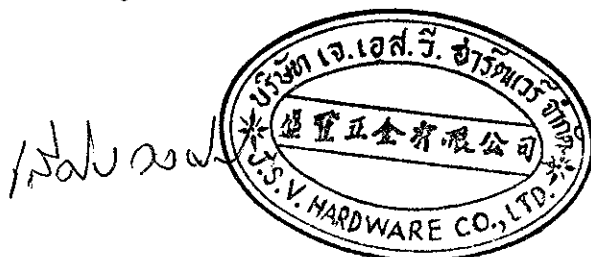
การประกาศใช้มาตรฐานการบัญชี มาตรฐานการรายงานทางการเงิน การตีความมาตรฐานการบัญชี และการตีความมาตรฐานการรายงานทางการเงินที่ออกใหม่และปรับปรุงใหม่

ในระหว่างปี 2553 สภาวิชาชีพบัญชีได้ออกประกาศการจัดเลขระบุมมาตรฐานการบัญชีของไทยบางรายการ ดังนี้

<u>เลขระบุมฉบับมาตรฐานการบัญชีเดิม</u>	<u>เลขระบุมฉบับมาตรฐานการบัญชีใหม่</u>	<u>เรื่อง</u>
มาตรฐานการบัญชี ฉบับที่ 11	มาตรฐานการบัญชี ฉบับที่ 101	หนี้สงสัยจะสูญและหนี้สูญ
มาตรฐานการบัญชี ฉบับที่ 26	มาตรฐานการบัญชี ฉบับที่ 102	การรับรู้รายได้สำหรับธุรกิจอสังหาริมทรัพย์
มาตรฐานการบัญชี ฉบับที่ 27	มาตรฐานการบัญชี ฉบับที่ 103	การเปิดเผยข้อมูลในงบการเงินของธนาคารและสถาบันการเงินที่คล้ายคลึงกัน
มาตรฐานการบัญชี ฉบับที่ 34	มาตรฐานการบัญชี ฉบับที่ 104	การบัญชีสำหรับการปรับโครงสร้างหนี้ที่มีปัญหา (ฉบับปรับปรุง พ.ศ. 2545)
มาตรฐานการบัญชี ฉบับที่ 40	มาตรฐานการบัญชี ฉบับที่ 105	การบัญชีสำหรับเงินลงทุนในตราสารหนี้และตราสารทุน
มาตรฐานการบัญชี ฉบับที่ 42	มาตรฐานการบัญชี ฉบับที่ 106	การบัญชีสำหรับกิจการที่ดำเนินธุรกิจเฉพาะด้านการลงทุน
มาตรฐานการบัญชี ฉบับที่ 48	มาตรฐานการบัญชี ฉบับที่ 107	การแสดงรายการและการเปิดเผยข้อมูลสำหรับเครื่องมือทางการเงิน

ในระหว่างปี 2553 และงวด 2554 สภาวิชาชีพบัญชีได้ออกประกาศสภาวิชาชีพบัญชีให้ใช้แม่บทการบัญชี มาตรฐานการบัญชี มาตรฐานการรายงานทางการเงิน การตีความมาตรฐานการบัญชี และการตีความมาตรฐานการรายงานทางการเงินที่ออกใหม่ และปรับปรุงใหม่ ดังต่อไปนี้

- ก) แม่บทการบัญชี (ปรับปรุง 2552) มีผลบังคับใช้ทันทีในปีปัจจุบัน ซึ่งฝ่ายบริหารของบริษัทฯ ได้ประเมินแล้วเห็นว่าแม่บทการบัญชีดังกล่าว ไม่มีผลกระทบต่ออย่างเป็นสาระสำคัญต่องบการเงินสำหรับปีปัจจุบัน
- ข) มาตรฐานการบัญชี มาตรฐานการรายงานทางการเงิน การตีความมาตรฐานการบัญชีและการตีความมาตรฐานการรายงานทางการเงินที่มีผลบังคับใช้สำหรับงบการเงินที่มีรอบบัญชีเริ่มในหรือหลังวันที่ 1 มกราคม 2554 รวมจำนวน 29 ฉบับ



a

มาตรฐานการบัญชี/มาตรฐานการรายงานทางการเงิน/
การตีความมาตรฐานการบัญชี/การตีความมาตรฐานการ
รายงานทางการเงิน

มาตรฐานการบัญชี ฉบับที่ 1 (ปรับปรุง 2552)
มาตรฐานการบัญชี ฉบับที่ 2 (ปรับปรุง 2552)
มาตรฐานการบัญชี ฉบับที่ 7 (ปรับปรุง 2552)
มาตรฐานการบัญชี ฉบับที่ 8 (ปรับปรุง 2552)

มาตรฐานการบัญชี ฉบับที่ 10 (ปรับปรุง 2552)
มาตรฐานการบัญชี ฉบับที่ 11 (ปรับปรุง 2552)
มาตรฐานการบัญชี ฉบับที่ 16 (ปรับปรุง 2552)
มาตรฐานการบัญชี ฉบับที่ 17 (ปรับปรุง 2552)
มาตรฐานการบัญชี ฉบับที่ 18 (ปรับปรุง 2552)
มาตรฐานการบัญชี ฉบับที่ 19
มาตรฐานการบัญชี ฉบับที่ 23 (ปรับปรุง 2552)
มาตรฐานการบัญชี ฉบับที่ 24 (ปรับปรุง 2552)
มาตรฐานการบัญชี ฉบับที่ 26

มาตรฐานการบัญชี ฉบับที่ 27 (ปรับปรุง 2552)
มาตรฐานการบัญชี ฉบับที่ 28 (ปรับปรุง 2552)
มาตรฐานการบัญชี ฉบับที่ 29
มาตรฐานการบัญชี ฉบับที่ 31 (ปรับปรุง 2552)
มาตรฐานการบัญชี ฉบับที่ 33 (ปรับปรุง 2552)
มาตรฐานการบัญชี ฉบับที่ 34 (ปรับปรุง 2552)
มาตรฐานการบัญชี ฉบับที่ 36 (ปรับปรุง 2552)
มาตรฐานการบัญชี ฉบับที่ 37 (ปรับปรุง 2552)


มาตรฐานการบัญชี ฉบับที่ 38 (ปรับปรุง 2552)
มาตรฐานการบัญชี ฉบับที่ 40 (ปรับปรุง 2552)
มาตรฐานการรายงานทางการเงิน ฉบับที่ 2
มาตรฐานการรายงานทางการเงิน ฉบับที่ 3 (ปรับปรุง 2552)
มาตรฐานการรายงานทางการเงิน ฉบับที่ 5 (ปรับปรุง 2552)

มาตรฐานการรายงานทางการเงิน ฉบับที่ 6
การตีความมาตรฐานการรายงานทางการเงิน ฉบับที่ 15
การตีความมาตรฐานการบัญชี ฉบับที่ 31

เรื่อง

การนำเสนองบการเงิน
สินค้าคงเหลือ
งบกระแสเงินสด
นโยบายการบัญชี การเปลี่ยนแปลงประมาณการทางบัญชี
และข้อผิดพลาด
เหตุการณ์ภายหลังรอบระยะเวลารายงาน
สัญญาก่อสร้าง
ที่ดิน อาคาร และอุปกรณ์
สัญญาเช่า
รายได้
ผลประโยชน์ของพนักงาน
ต้นทุนการกู้ยืม
การเปิดเผยข้อมูลเกี่ยวกับบุคคลหรือกิจการที่เกี่ยวข้องกัน
การบัญชีและการรายงาน โครงการผลประโยชน์เมื่อออก
จากงาน
งบการเงินรวมและงบการเงินเฉพาะกิจการ
เงินลงทุนในบริษัทร่วม
การรายงานทางการเงินในสภาพเศรษฐกิจที่เงินเฟ้อรุนแรง
ส่วนได้เสียในการร่วมค้า
กำไรต่อหุ้น
งบการเงินระหว่างกาล
การด้อยค่าของสินทรัพย์
ประมาณการหนี้สิน หนี้สินที่อาจเกิดขึ้น และสินทรัพย์ที่
อาจเกิดขึ้น
สินทรัพย์ไม่มีตัวตน
อสังหาริมทรัพย์เพื่อการลงทุน
การจ่ายโดยใช้หุ้นเป็นเกณฑ์
การรวมธุรกิจ
สินทรัพย์ไม่หมุนเวียนที่ถือไว้เพื่อขายและการดำเนินงาน
ที่ยกเลิก
การสำรวจและประเมินค่าแหล่งทรัพยากรแร่
สัญญาการก่อสร้างอสังหาริมทรัพย์
รายได้ - รายการแลกเปลี่ยนเกี่ยวกับบริการโฆษณา

12/10/2019



Handwritten signature or mark.

ฝ่ายบริหารของบริษัทได้ประเมินแล้วเห็นว่ามาตรฐานการบัญชี มาตรฐานการรายงานทางการเงิน และการตีความ มาตรฐานการรายงานทางการเงินฉบับดังกล่าว ไม่มีผลกระทบอย่างเป็นทางการเป็นสาระสำคัญต่องบการเงินสำหรับปีที่เริ่มใช้ ยกเว้น มาตรฐานที่มีผลกระทบต่อบริษัทดังนี้

มาตรฐานการบัญชี ฉบับที่ 16 (ปรับปรุง 2552) เรื่อง ที่ดิน อาคาร และอุปกรณ์

การเปลี่ยนแปลงที่สำคัญในมาตรฐานการบัญชี ฉบับที่ 16 (ปรับปรุง 2552) มีผลกระทบต่อบริษัทฯ คือมูลค่าคงเหลือของ ที่ดิน อาคาร และอุปกรณ์ต้องมีการประมาณด้วยจำนวนเงินสุทธิที่คาดว่าจะได้รับในปัจจุบันจากการจำหน่ายสินทรัพย์นั้น หากสินทรัพย์นั้นมีอายุและสภาพที่คาดว่าจะเป็น ณ วันสิ้นสุดอายุการให้ประโยชน์ นอกจากนี้ต้องมีการทบทวนมูลค่า คงเหลือและอายุการให้ประโยชน์อย่างน้อยทุกสิ้นปี

มาตรฐานการบัญชี ฉบับที่ 19 เรื่อง ผลประโยชน์ของพนักงาน

มาตรฐานการบัญชีฉบับที่ 19 ซึ่งได้รวมข้อกำหนดในการรับรู้และวัดมูลค่าต้นทุนผลประโยชน์พนักงานหลังออกจากงาน และเมื่อเลิกจ้าง โดยกำหนดให้มีข้อสมมติตามหลักคณิตศาสตร์ประกันภัยเพื่อประเมินภาระผูกพันและค่าใช้จ่าย และ ประเมิน โดยการคิดลดกระแสเงินสดที่ประมาณการไว้ ปัจจุบันฝ่ายบริหารของบริษัทอยู่ระหว่างการประเมินผลกระทบ ดังกล่าวข้างต้นต่องบการเงิน ในปีที่ใช้มาตรฐานการบัญชีฉบับดังกล่าว

- ค) มาตรฐานการบัญชี และการตีความมาตรฐานการบัญชีที่มีผลบังคับใช้สำหรับงบการเงินที่มีรอบบัญชีเริ่มในหรือหลังวันที่ 1 มกราคม 2556 มีดังนี้

มาตรฐานการบัญชี/การตีความมาตรฐานการบัญชี

เรื่อง

มาตรฐานการบัญชี ฉบับที่ 12

ภาษีเงินได้

มาตรฐานการบัญชี ฉบับที่ 20 (ปรับปรุง 2552)

การบัญชีสำหรับเงินอุดหนุนจากรัฐบาลและเปิดเผย ข้อมูลเกี่ยวกับความช่วยเหลือจากรัฐบาล

มาตรฐานการบัญชี ฉบับที่ 21 (ปรับปรุง 2552)

ผลกระทบจากการเปลี่ยนแปลงของอัตราแลกเปลี่ยน เงินตราต่างประเทศ

การตีความมาตรฐานการบัญชี ฉบับที่ 10

ความช่วยเหลือจากรัฐบาล – กรณีที่ไม่มีความ เกี่ยวข้องอย่างเฉพาะเจาะจงกับกิจกรรมดำเนินงาน

การตีความมาตรฐานการบัญชี ฉบับที่ 21

ภาษีเงินได้ – การได้รับประโยชน์จากสินทรัพย์ที่ ไม่ได้คิดค่าเสื่อมราคาใหม่ที่ราคาใหม่

การตีความมาตรฐานการบัญชี ฉบับที่ 25

ภาษีเงินได้ – การเปลี่ยนแปลงสถานภาพทางภาษี ของกิจการหรือของผู้ถือหุ้น

ปัจจุบันฝ่ายบริหารของบริษัทอยู่ระหว่างการประเมินผลกระทบดังกล่าวข้างต้นต่องบการเงินในปีที่ใช้มาตรฐานการ บัญชีฉบับดังกล่าว

๑



3. สรุปนโยบายการบัญชีที่สำคัญ

เงินสดและรายการเทียบเท่าเงินสด

เงินสดและรายการเทียบเท่าเงินสด หมายถึง เงินสดและเงินฝากสถาบันการเงินและเงินลงทุนระยะสั้นซึ่งมีกำหนดเวลาการชำระคืนภายในสามเดือน ยกเว้นเงินฝากประจำที่ติดภาระค้ำประกัน

ลูกหนี้การค้าและค่าเผื่อนี้สงสัยจะสูญ

ลูกหนี้การค้าแสดงด้วยมูลค่าสุทธิที่คาดว่าจะได้รับ บริษัทฯ ตั้งค่าเผื่อนี้สงสัยจะสูญสำหรับผลขาดทุน โดยประมาณที่อาจเกิดขึ้น โดยพิจารณาจากลูกหนี้แต่ละรายที่คาดว่าจะไม่ได้รับชำระ

สินค้าคงเหลือ

สินค้าคงเหลือแสดงมูลค่าตามราคาทุนหรือมูลค่าสุทธิที่คาดว่าจะได้รับแล้วแต่ราคาใดจะต่ำกว่า

ต้นทุนของสินค้าคำนวณโดยใช้วิธีถัวเฉลี่ยถ่วงน้ำหนัก ต้นทุนสินค้าประกอบด้วยต้นทุนที่ซื้อและค่าใช้จ่ายทางตรงที่เกี่ยวข้องกับการซื้อวัตถุดิบนั้น ต้นทุนในการตัดแปลง หรือต้นทุนอื่นเพื่อให้สินค้าอยู่ในสภาพและสถานที่ปัจจุบัน

ต้นทุนของสินค้าสำเร็จรูปและงานระหว่างทำประกอบด้วยค่าวัตถุดิบ ค่าแรงทางตรง ค่าใช้จ่ายทางตรงอื่นและค่าสูญหายในการผลิตโดยตรง

ในปี 2553 บริษัทฯ และบริษัทย่อยได้เปลี่ยนแปลงนโยบายการแสดงราคาทุนของสินค้าคงเหลือจากวิธีเข้าก่อนออกก่อน เป็นวิธีถัวเฉลี่ยถ่วงน้ำหนัก โดยเริ่มใช้ตั้งแต่วันที่ 1 มกราคม 2553 บริษัทฯ และบริษัทย่อยได้รับอนุมัติจากกรมสรรพากรให้เปลี่ยนวิธีการแสดงราคาสินค้าคงเหลือดังกล่าวตั้งแต่วินิจฉัยปี 2553 เป็นต้นไป ฝ่ายบริหารของบริษัทฯ และบริษัทย่อยเชื่อว่าผลกระทบของการเปลี่ยนแปลงไม่มีสาระสำคัญต่องบการเงินปี 2553 และรอบระยะเวลาบัญชีในอนาคต

เงินลงทุนในบริษัทย่อย


เงินลงทุนในบริษัทย่อยบันทึกโดยวิธีราคาทุนสุทธิจากการด้อยค่าเงินลงทุน

สินทรัพย์เพื่อให้เช่า

สินทรัพย์เพื่อให้เช่าเป็นอาคาร โรงงานแสดงด้วยราคาทุนหักค่าเสื่อมราคาสะสม

ค่าเสื่อมราคาคำนวณจากราคาทุน โดยวิธีเส้นตรงตามเกณฑ์อายุการใช้งาน โดยประมาณ 20 ปี

e



ที่ดิน อาคาร และอุปกรณ์

ที่ดิน อาคาร และอุปกรณ์ แสดงในราคาทุนหักค่าเสื่อมราคาสะสม ค่าเสื่อมราคาคำนวณ โดยวิธีเส้นตรงตามเกณฑ์อายุการใช้งาน โดยประมาณของสินทรัพย์ ดังนี้

	จำนวนปี
อาคาร	20
เครื่องจักร	5 - 10
เครื่องมือเครื่องใช้	5
อุปกรณ์สำนักงาน	5 - 10
เครื่องตกแต่ง	5 - 10
ยานพาหนะ	5
ที่ดินและงานระหว่างก่อสร้าง	ไม่คิดค่าเสื่อมราคา

บริษัทฯ บันทึกส่วนต่างซึ่งเกิดจากการตีราคาสินทรัพย์ ดังนี้

- บริษัทฯ บันทึกราคาตามบัญชีของสินทรัพย์ที่เพิ่มขึ้นจากการตีราคาใหม่ในบัญชี “ส่วนเกินทุนจากการตีราคาสินทรัพย์” ในส่วนของผู้ถือหุ้นในงบดุล อย่างไรก็ตาม หากสินทรัพย์นั้นเคยมีการตีราคาลดลงและบริษัทฯ ได้รับความรู้ราคาที่ลดลงเป็นค่าใช้จ่ายในงบกำไรขาดทุนแล้ว ส่วนที่เพิ่มจากการตีราคาใหม่นี้จะถูกรับรู้เป็นรายได้ไม่เกินจำนวนที่เคยลดลงซึ่งได้รับรู้เป็นค่าใช้จ่ายในงบกำไรขาดทุนแล้ว
- บริษัทฯ ได้รับความรู้ราคาตามบัญชีของสินทรัพย์ที่ลดลงจากการตีราคาใหม่เป็นค่าใช้จ่ายในงบกำไรขาดทุน อย่างไรก็ตาม หากสินทรัพย์นั้นเคยมีการตีราคาเพิ่มขึ้นและยังมียอดคงค้างของบัญชี “ส่วนเกินทุนจากการตีราคาสินทรัพย์” อยู่ในส่วนของผู้ถือหุ้น ส่วนที่ลดลงจากการตีราคาใหม่จะถูกนำไปหักออกจาก “ส่วนเกินทุนจากการตีราคาสินทรัพย์” ไม่เกินจำนวนซึ่งเคยตีราคาเพิ่มขึ้นของสินทรัพย์ชนิดเดียวกัน และส่วนที่เกินจะรับรู้เป็นค่าใช้จ่ายในงบกำไรขาดทุน

การรับรู้รายได้และค่าใช้จ่าย

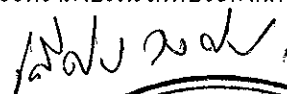

บริษัทฯ รับรู้รายได้จากการขายเมื่อได้ส่งมอบและโอนความเสี่ยงและความเป็นเจ้าของสินค้าให้กับผู้ซื้อแล้ว รายได้อื่นและค่าใช้จ่ายรับรู้ตามเกณฑ์คงค้าง


บัญชีที่เป็นเงินตราต่างประเทศ

บัญชีที่เป็นเงินตราต่างประเทศแปลงค่าเป็นเงินบาทโดยใช้อัตราแลกเปลี่ยน ณ วันที่เกิดรายการ และสินทรัพย์และหนี้สินที่เป็นเงินตราต่างประเทศ ณ วันสิ้นปี แปลงค่าเป็นเงินบาทโดยใช้อัตราแลกเปลี่ยน ณ วันนั้น กำไรหรือขาดทุนจากการแปลงค่ารวมอยู่ในงบกำไรขาดทุน

ภาษีเงินได้นิติบุคคล

ภาษีเงินได้นิติบุคคลสำหรับปี คำนวณจากกำไรสุทธิสำหรับปีหลังจากปรับปรุงด้วยค่าใช้จ่ายต่างๆ ที่ไม่อนุญาติให้ถือเป็นรายจ่ายหรือรายได้ที่ได้รับการยกเว้นในการคำนวณภาษีคุณด้วยอัตราภาษีเงินได้ที่ประกาศตามประมวลรัษฎากร



กำไรต่อหุ้นขั้นพื้นฐาน

กำไรต่อหุ้นขั้นพื้นฐาน คำนวณ โดยการหารกำไรสุทธิสำหรับปีด้วยจำนวนหุ้นสามัญเฉลี่ยถ่วงน้ำหนักที่ออกและชำระแล้วในระหว่างปี ดังนี้

	งบการเงินรวม		งบการเงินเฉพาะกิจการ	
	2553	2552	2553	2552
กำไรสุทธิส่วนที่เป็นของผู้ถือหุ้นบริษัทใหญ่สำหรับปี (บาท)	53,179,753.67	20,601,076.44	36,532,846.61	20,814,995.44
จำนวนหุ้นสามัญตามวิธีถ่วงน้ำหนัก				
สำหรับปี (หุ้น) (ดูหมายเหตุ 18)	931,829.00	900,534.25	931,829.00	900,534.25
กำไรต่อหุ้นขั้นพื้นฐาน (บาทต่อหุ้น)	57.07	22.88	39.21	23.11

4. รายการบัญชีกับบุคคลหรือกิจการที่เกี่ยวข้องกัน

บุคคลหรือกิจการที่เกี่ยวข้องกัน ได้แก่บุคคลหรือกิจการต่างๆ ที่มีความเกี่ยวข้องกับบริษัทฯ โดยการเป็นผู้ถือหุ้นหรือมีผู้ถือหุ้นร่วมกันหรือมีกรรมกร่วมกัน รายการธุรกิจที่มีขึ้นกับบุคคลหรือบริษัทที่เกี่ยวข้องกันและยอดคงเหลือกับกิจการที่เกี่ยวข้องกัน ได้แสดงไว้ในงบการเงินตามเงื่อนไขและราคาที่ตั้งกลส่วนกันระหว่างบริษัทฯ กับกิจการที่เกี่ยวข้องกัน

ลักษณะความสัมพันธ์

บริษัท เจ.เอส.วี.เทคนิคอล จำกัด

บริษัทย่อยซึ่งมีกรรมกรของบริษัทเป็นกรรมกรที่มีอำนาจลงนามของบริษัทฯ และบริษัทฯ เป็นผู้ถือหุ้นในสัดส่วนร้อยละ 99.99 ของทุนจดทะเบียน โดยเข้าถือหุ้น เมื่อวันที่ 22 ธันวาคม 2552

บริษัท เจ.เอส.วี.สปริง จำกัด

บริษัทที่เกี่ยวข้องกันซึ่งมีกรรมกรของบริษัทเป็นกรรมกรที่มีอำนาจลงนามของบริษัทฯ และมีผู้ถือหุ้นบางท่านร่วมกัน



Handwritten signature

รายการบัญชีที่มีสาระสำคัญระหว่างบริษัทฯ กับบุคคลและบริษัทที่เกี่ยวข้องกันซึ่งรวมอยู่ในงบการเงินรวมและงบการเงินเฉพาะกิจการ สำหรับปีสิ้นสุดวันที่ 31 ธันวาคม 2553 และ 2552 มีดังนี้

		หน่วย : บาท			
		งบการเงินรวม		งบการเงินเฉพาะกิจการ	
	นโยบายการกำหนดราคา	2553	2552	2553	2552
บริษัท เจ.เอส.วี.เทคนิคคอล จำกัด					
รายได้จากการขาย	ราคาทุนบวกกำไรส่วนเพิ่ม	-	-	40,664,610.30	49,076,137.00
ซื้อสินค้าและวัตถุดิบ	ราคาทุนบวกกำไรส่วนเพิ่ม	-	-	15,128,371.30	19,068,522.34
รายได้ค่าเช่า	ราคาที่ตกลงร่วมกัน	-	-	3,600,000.00	3,600,000.00
รายได้อื่น	ราคาที่ตกลงร่วมกัน	-	-	421,947.00	-
รายได้เงินปันผล	ตามที่ประกาศจ่าย	-	-	-	400,000.00
บริษัท เจ.เอส.วี.สปริง จำกัด					
รายได้จากการขาย	ราคาทุนบวกกำไรส่วนเพิ่ม	22,163.15	352,047.95	-	348,974.30
รายได้ค่าเช่าช่วง	ราคาที่ตกลงร่วมกัน	-	1,200,000.00	-	1,200,000.00
ซื้อสินทรัพย์ถาวร	ราคาที่ตกลงร่วมกัน	874,512.00	-	874,512.00	-
กำไรจากการขายสินทรัพย์ถาวร	ราคาที่ตกลงร่วมกัน	142,167.92	-	142,167.92	-
กรรมการ					
ค่าเช่าที่ดินและอาคาร	ตามที่ระบุในสัญญา	720,000.00	2,400,000.00	720,000.00	2,400,000.00
ค่าตอบแทนผู้บริหาร		2,425,000.00	1,788,000.00	2,200,000.00	720,000.00

a



ยอดคงเหลือของสินทรัพย์และหนี้สิน ที่มีสาระสำคัญกับบุคคลและบริษัทที่เกี่ยวข้อง ณ วันที่ 31 ธันวาคม 2553 และ 2552 มีดังนี้

	หน่วย : บาท			
	งบการเงินรวม		งบการเงินเฉพาะกิจการ	
	2553	2552	2553	2552
บริษัท เจ.เอส.วี.เทคนิคอล จำกัด				
ลูกหนี้การค้า	-	-	12,886,601.18	15,665,654.93
รายได้ค้างรับ	-	-	3,600,000.00	-
เจ้าหนี้การค้า	-	-	5,816,494.71	917,559.23
บริษัท เจ.เอส.วี.สปริง จำกัด				
ลูกหนี้การค้า	111,236.48	244,859.34	39,381.35	244,859.34
เจ้าหนี้การค้า	267.50	-	267.50	-
เจ้าหนี้ค่าทรัพย์สิน - กรรมการ	-	7,800,000.00	-	7,800,000.00
เงินกู้ยืมจากกรรมการ (คิดดอกเบี้ยในอัตราร้อยละ 2 ต่อปี)	-	4,858,175.60	-	3,435,652.35

5. เงินสดและรายการเทียบเท่าเงินสด

เงินสดและรายการเทียบเท่าเงินสด ณ วันที่ 31 ธันวาคม 2553 และ 2552 ประกอบด้วย

	หน่วย : บาท			
	งบการเงินรวม		งบการเงินเฉพาะกิจการ	
	2553	2552	2553	2552
เงินสดในมือ	286,538.00	270,458.75	181,211.00	177,448.00
เงินฝากธนาคาร - ออมทรัพย์	3,051,814.92	3,590,656.39	2,715,187.47	3,334,788.74
- กระแสรายวัน	820,453.49	9,986,445.00	820,453.49	9,986,445.00
รวมเงินสดและรายการเทียบเท่าเงินสด	4,158,806.41	13,847,560.14	3,716,851.96	13,498,681.74




6. ลูกหนี้การค้าและตัวเงินรับ - สุทธิ

ลูกหนี้การค้าและตัวเงินรับ ณ วันที่ 31 ธันวาคม 2553 และ 2552 ประกอบด้วย

		หน่วย : บาท					
		งบการเงินรวม					
		2553			2552		
		บริษัทที่		รวม	บริษัทที่		รวม
		เกี่ยวข้องกัน	บริษัทอื่น		เกี่ยวข้องกัน	บริษัทอื่น	
ลูกหนี้การค้าและตัวเงินรับ							
ที่อยู่ในกำหนดชำระ	-	61,478,631.40	61,478,631.40	-	53,636,868.84	53,636,868.84	
ลูกหนี้การค้าและตัวเงินรับ							
ที่เกินกำหนดชำระดังนี้							
ไม่เกิน 3 เดือน	111,236.48	47,563,302.16	47,674,538.64	244,859.34	35,925,633.41	36,170,492.75	
เกิน 3 เดือน แต่ไม่เกิน 6 เดือน	-	962,557.76	962,557.76	-	775,681.00	775,681.00	
เกิน 6 เดือน แต่ไม่เกิน 12 เดือน	-	10,540.68	10,540.68	-	847,937.54	847,937.54	
เกิน 12 เดือน ขึ้นไป	-	3,051,433.09	3,051,433.09	-	3,105,047.92	3,105,047.92	
รวมลูกหนี้การค้าและตัวเงินรับ	111,236.48	113,066,465.09	113,177,701.57	244,859.34	94,291,168.71	94,536,028.05	
หัก ค่าเผื่อหนี้สงสัยจะสูญ	-	(3,105,047.92)	(3,105,047.92)	-	(3,105,047.92)	(3,105,047.92)	
ลูกหนี้การค้าและตัวเงินรับ - สุทธิ	111,236.48	109,961,417.17	110,072,653.65	244,859.34	91,186,120.79	91,430,980.13	

		หน่วย : บาท					
		งบการเงินเฉพาะกิจการ					
		2553			2552		
		บริษัทที่		รวม	บริษัทที่		รวม
		เกี่ยวข้องกัน	บริษัทอื่น		เกี่ยวข้องกัน	บริษัทอื่น	
ลูกหนี้การค้าและตัวเงินรับ							
ที่อยู่ในกำหนดชำระ	12,739,389.51	47,846,253.09	60,585,642.60	-	45,862,508.46	45,862,508.46	
ลูกหนี้การค้าและตัวเงินรับ							
ที่เกินกำหนดชำระดังนี้							
ไม่เกิน 3 เดือน	186,593.02	39,595,992.24	39,782,585.26	5,090,253.76	27,534,058.87	32,624,312.63	
เกิน 3 เดือน แต่ไม่เกิน 6 เดือน	-	504,790.15	504,790.15	4,391,031.76	246,292.51	4,637,324.27	
เกิน 6 เดือน แต่ไม่เกิน 12 เดือน	-	-	-	9,228.75	426,056.00	435,284.75	
เกิน 12 เดือน ขึ้นไป	-	890,950.01	890,950.01	6,420,000.00	1,072,689.86	7,492,689.86	
รวมลูกหนี้การค้าและตัวเงินรับ	12,925,982.53	88,837,985.49	101,763,968.02	15,910,514.27	75,141,605.70	91,052,119.97	
หัก ค่าเผื่อหนี้สงสัยจะสูญ	-	(1,072,689.86)	(1,072,689.86)	-	(1,072,689.86)	(1,072,689.86)	
ลูกหนี้การค้าและตัวเงินรับ - สุทธิ	12,925,982.53	87,765,295.63	100,691,278.16	15,910,514.27	74,068,915.84	89,979,430.11	



a

7. สินค้ำคงเหลือ - สุทธิ

สินค้ำคงเหลือ ณ วันที่ 31 ธันวาคม 2553 และ 2552 ประกอบด้วย

หน่วย : บาท

	งบการเงินรวม		งบการเงินเฉพาะกิจการ	
	2553	2552	2553	2552
วัตถุดิบ	124,107,849.98	51,683,562.83	96,563,722.11	43,189,734.96
งานระหว่างทำ	11,327,343.54	9,875,912.04	7,990,140.19	5,556,560.68
สินค้ำสำเร็จรูป	45,682,003.94	27,653,396.23	40,926,351.71	21,821,485.59
สินค้ำระหว่างทาง	16,102,691.75	2,072,130.43	10,911,166.92	2,072,130.43
วัสดุสิ้นเปลือง	1,716,449.31	1,681,800.94	1,588,765.16	1,581,070.87
รวมสินค้ำคงเหลือ	198,936,338.52	92,966,802.47	157,980,146.09	74,220,982.53
<u>หัก</u> ค่าเผื่อมูลค่าสินค้ำลดลง				
ยอดคงเหลือต้นปี	-	-	-	-
เพิ่มขึ้นระหว่างปี	(3,895,203.85)	-	(2,972,209.29)	-
ยอดคงเหลือปลายปี	(3,895,203.85)	-	(2,972,209.29)	-
รวมสินค้ำคงเหลือ - สุทธิ	195,041,134.67	92,966,802.47	155,007,936.80	74,220,982.53

8. สินทรัพย์หมุนเวียนอื่น

สินทรัพย์หมุนเวียนอื่น ณ วันที่ 31 ธันวาคม 2553 และ 2552 ประกอบด้วย

หน่วย : บาท

	งบการเงินรวม		งบการเงินเฉพาะกิจการ	
	2553	2552	2553	2552
ค่าเบี่ยประกันภัยจำลวงหน้า	259,958.84	197,240.59	126,407.39	141,678.39
ค่าใช้จำลวงหน้า-อื่น ๆ	4,208,350.00	539,539.00	4,065,350.00	503,830.00
ภาษีซื้อรอขอคืน	4,052,087.38	1,255,983.07	3,983,741.22	1,225,078.28
รายได้ค้างรับ	-	-	3,600,000.00	-
รวมหนี้สินหมุนเวียนอื่น	8,520,396.22	1,992,762.66	11,775,498.61	1,870,586.67



9. เงินลงทุนในบริษัทย่อย - ราคาทุน

เงินลงทุนในบริษัทย่อย ซึ่งแสดงรวมอยู่ในงบการเงินเฉพาะกิจการมีรายละเอียดดังต่อไปนี้

ชื่อบริษัท	ประเภทกิจการ	ลักษณะ	สัดส่วนเงินลงทุน(ร้อยละ)		ทุนชำระแล้ว (ล้านบาท)	หน่วย : บาท	
			ณ วันที่ 31 ธันวาคม 2553	ณ วันที่ 31 ธันวาคม 2552		งบการเงินเฉพาะกิจการ	
						วิธีราคาทุน	
		ความสัมพันธ์				ณ วันที่ 31 ธันวาคม 2553	ณ วันที่ 31 ธันวาคม 2552
บริษัท เจ.เอส.วี.เทคนิคอล จำกัด	ผลิตและรับจ้างผลิต	ถือหุ้นและ/หรือ กรรมการร่วมกัน	99.99	99.99	2.0	1,999,800.00	1,999,800.00
	ท่อร้อยสายไฟฟ้า						
	ท่อระบายอากาศ						

ในการประชุมคณะกรรมการบริษัทฯ ครั้งที่ 1/2552 เมื่อวันที่ 22 ธันวาคม 2552 ที่ประชุมได้อนุมัติให้ซื้อหุ้นสามัญในบริษัท เจ.เอส.วี.เทคนิคอล จำกัด จำนวน 19,498 หุ้นๆละ 100 บาท โดยใช้มูลค่าใกล้เคียงกับมูลค่าตามบัญชีสุทธิ ณ วันที่ 31 ธันวาคม 2551 ซึ่งราคาซื้อของเงินลงทุนต่ำกว่ามูลค่าสุทธิทางบัญชี ณ วันที่ซื้อจำนวน 7,442,633.20 บาท (โดยใช้มูลค่าตามบัญชีของงบการเงินสำหรับปีสิ้นสุดวันที่ 31 ธันวาคม 2552 ที่ตรวจสอบแล้วโดยผู้สอบบัญชี ซึ่งฝ่ายบริหารของบริษัทฯเห็นว่ามูลค่าตามบัญชีสุทธิ ณ วันดังกล่าวใกล้เคียงกับวันที่ซื้อ) บริษัทฯบันทึกส่วนต่างของราคาทุนที่ต่ำกว่าราคาตามบัญชีเป็นส่วนลดมูลค่าของเงินลงทุนแสดงไว้ในส่วนของผู้ถือหุ้น

บริษัทฯ ชำระค่าหุ้นโดยวิธีออกหุ้นสามัญเพิ่มทุนจดทะเบียนจำนวน 19,500 หุ้น ในราคาหุ้นละ 100 บาท ของบริษัทฯ ให้แก่ผู้ถือหุ้นซึ่งเป็นผู้ถือหุ้นกลุ่มเดียวกันของบริษัทฯ ในบริษัทดังกล่าว (หมายเหตุ 18)

10. เงินฝากประจำสถาบันการเงินที่ติดภาระค้ำประกัน

ณ วันที่ 31 ธันวาคม 2553 และ 2552 บริษัทฯ และบริษัทย่อยมีเงินฝากประจำธนาคารประเภท 3-12 เดือนกับสถาบันการเงินหลายแห่งเป็นจำนวนเงิน 46.9 ล้านบาท และ 31.35 ล้านบาท ตามลำดับ บริษัทฯและบริษัทย่อยได้นำเงินฝากประจำดังกล่าวไปค้ำประกันวงเงินสินเชื่อจากสถาบันการเงินแห่งหนึ่ง (หมายเหตุ 22.4, 22.5)

11. สินทรัพย์ให้เช่า - สุทธิ

สินทรัพย์ให้เช่า ณ วันที่ 31 ธันวาคม 2553 และ 2552 ประกอบด้วย

	หน่วย : บาท	
	2553	2552
อาคารโรงงาน	19,668,622.66	19,668,622.66
หัก ค่าเสื่อมราคาสะสม	(2,805,196.86)	(1,821,765.83)
รวมสินทรัพย์ให้เช่า - สุทธิ	16,863,425.80	17,846,856.83

บริษัทฯ ให้เช่าอาคาร โรงงานบางส่วนแก่บริษัทย่อย โดยมีอัตราค่าเช่าปีละ 3.6 ล้านบาท

บริษัทฯ ได้นำสินทรัพย์ให้เช่าทั้งหมด ไปค้ำประกันวงเงินกู้ยืมจากสถาบันการเงินในประเทศแห่งหนึ่ง



12. ที่ดิน อาคารและอุปกรณ์ - สุทธิ

ที่ดิน อาคารและอุปกรณ์ ณ วันที่ 31 ธันวาคม 2553 และ 2552 ประกอบด้วย

	หน่วย : บาท									
	ที่ดิน	อาคารและส่วนปรับปรุง	เครื่องจักร	เครื่องมือเครื่องใช้	อุปกรณ์สำนักงาน	เครื่องตกแต่ง	ยานพาหนะ	งานระหว่างทำ	รวม	
ราคาต้น										
ณ วันที่ 31 ธันวาคม 2552	1,680,000.00	42,345,557.64	98,128,952.56	13,093,805.08	3,176,875.96	898,177.83	14,656,473.42	7,639,924.00		181,619,766.49
ข้อ/โอนชำระระหว่างปี	-	-	3,537,199.83	10,758,256.33	1,860,976.72	10,028.97	5,050,000.00	3,896,582.98		25,113,044.83
จำหน่ายระหว่างปี	-	-	(800,962.34)	(1,705,532.47)	(102,164.77)	(9,303.40)	(1,498,601.93)	(9,180,965.36)		(13,297,530.27)
ณ วันที่ 31 ธันวาคม 2553	1,680,000.00	42,345,557.64	100,865,190.05	22,146,528.94	4,935,687.91	898,903.40	18,207,871.49	2,355,541.62		193,435,281.05
ส่วนที่ตีราคาเพิ่มขึ้น										
ณ วันที่ 31 ธันวาคม 2552	13,770,000.00	7,997,035.08	-	-	-	-	-	-		21,767,035.08
ณ วันที่ 31 ธันวาคม 2553	13,770,000.00	7,997,035.08	-	-	-	-	-	-		21,767,035.08
ราคาที่ตีใหม่										
ณ วันที่ 31 ธันวาคม 2552	15,450,000.00	50,342,592.72	98,128,952.56	13,093,805.08	3,176,875.96	898,177.83	14,656,473.42	7,639,924.00		203,386,801.57
ณ วันที่ 31 ธันวาคม 2553	15,450,000.00	50,342,592.72	100,865,190.05	22,146,528.94	4,935,687.91	898,903.40	18,207,871.49	2,355,541.62		215,202,316.13
ค่าเสื่อมราคาสะสม										
ณ วันที่ 31 ธันวาคม 2552	-	22,122,687.26	56,428,219.56	7,246,032.81	1,670,193.83	638,082.90	8,837,741.35	-		96,942,957.71
ค่าเสื่อมราคาสำหรับปี	-	2,198,913.98	8,133,222.47	2,579,339.12	540,354.67	66,754.35	1,613,083.88	-		15,131,668.47
ส่วนที่ตีราคาเพิ่มตัดบัญชี	-	799,703.44	-	-	-	-	-	-		799,703.44
ค่าเสื่อมราคาส่วนที่จำหน่ายระหว่างปี	-	-	(42,765.60)	(195,393.14)	(70,517.74)	(2,931.18)	(1,490,826.62)	-		(1,802,434.28)
ณ วันที่ 31 ธันวาคม 2553	-	25,121,304.68	64,518,676.43	9,629,978.79	2,140,030.76	701,906.07	8,959,998.61	-		111,071,895.34
ราคาตามบัญชี										
ณ วันที่ 31 ธันวาคม 2552	15,450,000.00	28,219,905.46	41,700,733.00	5,847,772.27	1,506,682.13	260,094.93	5,818,732.07	7,639,924.00		106,443,843.86
ณ วันที่ 31 ธันวาคม 2553	15,450,000.00	25,221,288.04	36,346,513.62	12,516,550.15	2,795,657.15	196,997.33	9,247,872.88	2,355,541.62		104,130,420.79


ค่าเสื่อมราคาที่ไม่แสดงอยู่ในงบกำไรขาดทุน

ปี 2552

ปี 2553

15,859,827.65

15,131,668.47



หน่วย : บาท
งบการเงินเฉพาะกิจการ


	อาคารและส่วน							รวม
	ที่ดิน	ปรับปรุง	เครื่องจักร	เครื่องมือเครื่องใช้	อุปกรณ์สำนักงาน	เครื่องตกแต่ง	ยานพาหนะ	
รายการ								
ณ วันที่ 31 ธันวาคม 2552	1,680,000.00	40,712,810.81	76,757,153.38	7,716,182.15	2,430,406.28	862,477.83	9,816,022.47	145,114,466.92
ซื้อ/โอนเข้าระหว่างปี	-	-	2,770,343.49	8,004,065.14	1,617,331.72	10,028.97	-	15,400,485.96
จำหน่ายระหว่างปี	-	-	(760,962.34)	(153,603.06)	(87,890.00)	(9,303.40)	(1,498,601.93)	(8,457,349.75)
ณ วันที่ 31 ธันวาคม 2553	1,680,000.00	40,712,810.81	78,766,534.53	15,566,644.23	3,959,848.00	863,203.40	8,317,420.54	152,057,603.13
รายการที่ขาดเพิ่มขึ้น								
ณ วันที่ 31 ธันวาคม 2552	13,770,000.00	7,997,035.08	-	-	-	-	-	21,767,035.08
ณ วันที่ 31 ธันวาคม 2553	13,770,000.00	7,997,035.08	-	-	-	-	-	21,767,035.08
ราคาซื้อใหม่								
ณ วันที่ 31 ธันวาคม 2552	15,450,000.00	48,709,845.89	76,757,153.38	7,716,182.15	2,430,406.28	862,477.83	9,816,022.47	166,881,502.00
ณ วันที่ 31 ธันวาคม 2553	15,450,000.00	48,709,845.89	78,766,534.53	15,566,644.23	3,959,848.00	863,203.40	8,317,420.54	175,824,638.21
กับเสื่อมราคาสะสม								
ณ วันที่ 31 ธันวาคม 2552	-	21,891,872.88	40,280,730.89	5,712,971.45	1,237,017.73	634,017.74	6,003,217.24	75,759,827.93
ค่าเสื่อมราคาสำหรับปี	-	2,035,639.80	5,812,341.90	1,325,580.50	414,606.08	59,614.75	831,546.14	10,479,329.17
ส่วนที่ตราค่าเพิ่มเติมบัญชี	-	799,703.44	-	-	-	-	-	799,703.44
ค่าเสื่อมราคาส่วนที่จำหน่ายระหว่างปี	-	-	(2,766.60)	(74,957.39)	(60,227.35)	(2,931.18)	(1,490,826.62)	(1,631,709.14)
ณ วันที่ 31 ธันวาคม 2553	-	24,727,216.12	46,090,306.19	6,963,594.56	1,591,396.46	690,701.31	5,343,936.76	85,407,151.40
รายการบัญชี								
ณ วันที่ 31 ธันวาคม 2552	15,450,000.00	26,817,973.01	36,476,422.49	2,003,210.70	1,193,388.55	228,460.09	3,812,805.23	91,121,674.07
ณ วันที่ 31 ธันวาคม 2553	15,450,000.00	23,982,629.77	32,676,228.34	8,603,049.67	2,368,451.54	172,502.09	2,973,483.78	88,417,486.81

ค่าเสื่อมราคาที่แสดงอยู่ในงบกำไรขาดทุน

ปี 2552

ปี 2553

10,905,427.35
10,479,329.17



(Handwritten signature)

ในเดือนกรกฎาคม 2545 บริษัทฯ ได้จัดให้มีการประเมินราคาที่ดินและอาคาร โรงงานของบริษัทฯ โดยผู้ประเมินอิสระ-บริษัท ไชมอน ลิม และหุ้นส่วน จำกัด ผู้ประเมินอิสระ ใช้หลักเกณฑ์ในการประเมินราคาที่ดิน โดยใช้วิธีเปรียบเทียบราคาตลาด (Market Approach) และประเมินราคาอาคารและสิ่งปลูกสร้างโดยใช้วิธีคิดจากต้นทุนทดแทน (Replacement Cost Approach) ซึ่งในปี 2545 บริษัทฯ ได้เลือกแสดงรายการที่ดินและอาคารด้วยราคาที่ตีใหม่โดยใช้มูลค่าทรัพย์สินที่ประเมินตามรายงานการประเมินมูลค่าทรัพย์สิน ลงวันที่ 30 กรกฎาคม 2545 ของผู้ประเมินอิสระดังกล่าว และบันทึกราคาตามบัญชีของสินทรัพย์ที่เพิ่มขึ้นจากการตีราคาใหม่โดยตรงไปยังส่วนของผู้ถือหุ้นภายใต้บัญชี “ส่วนเกินทุนจากการตีราคาสินทรัพย์” ดังนี้

	หน่วย : บาท		
	ที่ดิน	อาคารและสิ่งปลูกสร้าง	รวม
มูลค่าตามราคาประเมิน	15,450,000.00	26,300,000.00	41,750,000.00
ราคาตามบัญชี	1,680,000.00	18,302,964.92	19,982,964.92
ส่วนเกินทุนจากการตีราคาสินทรัพย์	13,770,000.00	7,997,035.08	21,767,035.08

ณ วันที่ 31 ธันวาคม 2553 และ 2552 บริษัทฯ ตัดค่าเสื่อมราคาสินทรัพย์ส่วนที่ตีราคาเพิ่ม โดยแสดงเป็นรายการที่ยังไม่รับรู้ในงบกำไรขาดทุน หักจากส่วนเกินทุนจากการตีราคาสินทรัพย์ในส่วนของผู้ถือหุ้น เป็นจำนวนเงิน 0.80 ล้านบาท

ฝ่ายบริหารของบริษัทฯ ประเมิน มูลค่ายุติธรรมในปัจจุบันของสินทรัพย์ที่เคยมีการตีราคาใหม่แล้วเห็นว่าไม่ต่ำกว่าราคาตามบัญชี ณ วันที่ 31 ธันวาคม 2553 และ 2552

บริษัทฯ ได้จดจำนองที่ดินพร้อมสิ่งปลูกสร้างที่มีอยู่ในปัจจุบันและที่จะมีขึ้น ในอนาคตบนที่ดินของบริษัทฯ เพื่อค้ำประกันวงเงินสินเชื่อที่ได้รับจากสถาบันการเงินในประเทศแห่งหนึ่ง ณ วันที่ 31 ธันวาคม 2553 และ 2552 มีมูลค่าสุทธิตามบัญชีประมาณ 39.43 ล้านบาท และ 42.27 ล้านบาท ตามลำดับ

มูลค่าต้นทุนของอาคารและอุปกรณ์ ที่ยังใช้งานซึ่งตัดค่าเสื่อมราคาเต็มจำนวนแล้ว แต่บริษัทฯ และบริษัทย่อยยังสามารถใช้ประโยชน์ในทรัพย์สินเหล่านั้นได้ ณ วันที่ 31 ธันวาคม 2553 และ 2552 มีประมาณ 52.42 ล้านบาท และ 23.69 ล้านบาท ตามลำดับ

ณ วันที่ 31 ธันวาคม 2553 และ 2552 ยานพาหนะตามสัญญาเช่าการเงินของบริษัทฯ และบริษัทย่อยมีมูลค่าสุทธิตามบัญชีเท่ากับ 7.48 ล้านบาท และ 3.15 ล้านบาท ตามลำดับ

13. เงินล่วงหน้าค่าที่ดิน

บริษัทฯ ได้จ่ายเงินล่วงหน้าค่าที่ดินเป็นจำนวนเงิน 6.44 ล้านบาท จากการทำสัญญาจะซื้อจะขายที่ดินกับบุคคลภายนอกเมื่อวันที่ 1 ธันวาคม 2553 โดยมีมูลค่าตามสัญญาเป็นจำนวนเงิน 32.2 ล้านบาท บริษัทฯ ได้โอนที่ดินดังกล่าวเป็นกรรมสิทธิ์ของบริษัทฯ แล้วเมื่อวันที่ 3 มีนาคม 2554

a



14. เงินเบิกเกินบัญชีและเงินกู้ยืมระยะสั้นจากสถาบันการเงิน

เงินเบิกเกินบัญชีและเงินกู้ยืมระยะสั้นจากสถาบันการเงิน ณ วันที่ 31 ธันวาคม 2553 และ 2552 ประกอบด้วย

ประเภท	หน่วย : บาท			
	งบการเงินรวม		งบการเงินเฉพาะกิจการ	
	2553	2552	2553	2552
เงินเบิกเกินบัญชี	23,785,585.46	17,434,162.24	18,068,404.29	13,232,720.92
ทรัสต์รีซีท	168,344,103.07	65,713,802.41	130,993,732.91	60,518,889.98
คำสัญญาใช้เงิน (อายุ 90 - 180 วัน)	12,000,000.00	27,000,000.00	12,000,000.00	24,000,000.00
รวมเงินเบิกเกินบัญชีและเงินกู้ยืม ระยะสั้นจากสถาบันการเงิน	204,129,688.53	110,147,964.65	161,062,137.20	97,751,610.90


ประเภท	วงเงินสินเชื่อ (ล้านบาท)			
	งบการเงินรวม		งบการเงินเฉพาะกิจการ	
	2553	2552	2553	2552
เงินเบิกเกินบัญชี	74	59	42	42
ทรัสต์รีซีท	205	165	175	135
คำสัญญาใช้เงิน (อายุ 90 - 180 วัน)	31	31	28	28

บริษัทฯ และบริษัทย่อย มีเงินเบิกเกินบัญชีและเงินกู้ยืมระยะสั้นจากสถาบันการเงินหลายแห่ง มีอัตราดอกเบี้ยในร้อยละ MLR-1% ถึง MOR+1% และค้ำประกันโดยการจดจำนองที่ดินพร้อมสิ่งปลูกสร้างของบริษัทฯ และจำนำเงินฝากประจำ โดยมีบริษัทย่อยและกรรมการท่านหนึ่งของบริษัทฯ ร่วมค้ำประกันด้วย

15. หนี้สินตามสัญญาเช่าการเงิน - สุทธิ

หนี้สินตามสัญญาเช่าการเงิน ณ วันที่ 31 ธันวาคม 2553 และ 2552 ประกอบด้วย

	หน่วย : บาท			
	งบการเงินรวม		งบการเงินเฉพาะกิจการ	
	2553	2552	2553	2552
ไม่เกิน 1 ปี				
จำนวนเงินขั้นต่ำที่ต้องจ่าย	1,473,360.00	591,540.00	591,540.00	591,540.00
ต้นทุนทางการเงิน	(329,981.26)	(145,857.10)	(119,126.82)	(145,857.10)
มูลค่าปัจจุบันของจำนวนเงินขั้นต่ำที่ต้องจ่าย	1,143,378.74	445,682.90	472,413.18	445,682.90
เกินกว่า 1 ปี แต่ไม่เกิน 5 ปี				
จำนวนเงินขั้นต่ำที่ต้องจ่าย	5,228,415.00	2,316,865.00	1,774,620.00	2,316,865.00
ต้นทุนทางการเงิน	(554,501.37)	(271,225.59)	(163,162.37)	(271,225.59)
มูลค่าปัจจุบันของจำนวนเงินขั้นต่ำที่ต้องจ่าย	4,673,913.63	2,045,639.41	1,611,457.63	2,045,639.41



ณ วันที่ 31 ธันวาคม 2553 และ 2552 บริษัทฯและบริษัทย่อย มีสัญญาเช่าการเงินกับบริษัทในประเทศ 2 แห่ง และ 1 แห่งเพื่อเช่าซื้อรถ จำนวน 2 สัญญาและ 1 สัญญา ตามลำดับ โดยมีจำนวนเงินการผ่อนชำระ 60 งวด งวดละเท่าๆ กันทุกเดือนจนถึงปี 2558 กรมสิทธิในทรัพย์สินที่ซื้อภายใต้สัญญาเช่าการเงินนี้จะโอนเป็นกรรมสิทธิ์ของบริษัทฯ ต่อเมื่อได้ชำระเงินงวดสุดท้ายแล้ว

16. เงินกู้ยืมระยะยาวจากสถาบันการเงิน – สุทธิ

เงินกู้ยืมระยะยาวจากสถาบันการเงิน ณ วันที่ 31 ธันวาคม 2553 และ 2552 ประกอบด้วย

หน่วย : บาท

	งบการเงินรวม		งบการเงินเฉพาะกิจการ	
	2553	2552	2553	2552
เงินกู้ยืมระยะยาว	13,669,944.49	20,884,307.51	13,275,688.37	19,336,461.04
หัก ส่วนที่ถึงกำหนดชำระภายในหนึ่งปี	(6,898,256.12)	(8,218,938.42)	(6,504,000.00)	(7,024,802.48)
เงินกู้ยืมระยะยาวจากสถาบันการเงิน - สุทธิ	6,771,688.37	12,665,369.09	6,771,688.37	12,311,658.56

16.1 บริษัทฯ มีเงินกู้ยืมระยะยาวกับธนาคารพาณิชย์ในประเทศแห่งหนึ่ง วงเงินรวม 48.26 ล้านบาท และจ่ายดอกเบี้ยในอัตราร้อยละ MLR ต่อปี ซึ่งมีรายละเอียดและเงื่อนไขการจ่ายชำระหนี้โดยสังเขปดังต่อไปนี้

วงเงิน(ล้านบาท)	ระยะเวลาการชำระหนี้	ชำระเงินต้นพร้อมดอกเบี้ยต่อเดือน(บาท)
5.00	สิงหาคม 2547 - กรกฎาคม 2552	100,000.00
4.25	มกราคม 2548 - ธันวาคม 2552	90,000.00
12.00	กุมภาพันธ์ 2548 - มกราคม 2553	230,000.00
6.44	กุมภาพันธ์ 2551 - มกราคม 2556	130,000.00
20.00	กรกฎาคม 2551 - มิถุนายน 2556	400,000.00
0.57	ตุลาคม 2551 - กันยายน 2556	12,000.00

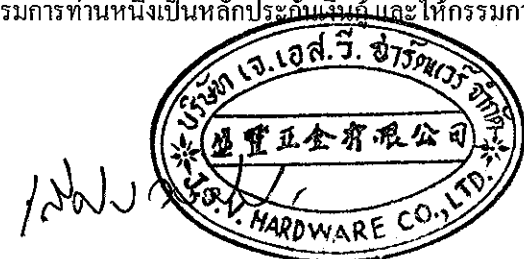
บริษัทฯ จัดจ้างองที่ดินพร้อมสิ่งปลูกสร้างและสินทรัพย์ให้เช่าของบริษัทฯ เป็นหลักประกันเงินกู้ โดยให้บริษัทย่อยและกรรมการท่านหนึ่งของบริษัทฯ เป็นผู้ค้ำประกันร่วม

16.2 บริษัทย่อยมีเงินกู้ยืมระยะยาวกับธนาคารพาณิชย์ในประเทศหนึ่งแห่ง วงเงินรวม 6.9 ล้านบาท และจ่ายดอกเบี้ยในอัตราร้อยละ MLR ต่อปี ซึ่งมีรายละเอียดและเงื่อนไขการจ่ายชำระหนี้โดยสังเขปดังต่อไปนี้

วงเงิน(ล้านบาท)	ระยะเวลาการชำระหนี้	ชำระเงินต้นพร้อมดอกเบี้ยต่อเดือน(บาท)
5.0	กรกฎาคม 2548 - มิถุนายน 2553	100,000.00
1.9	เมษายน 2550 - มีนาคม 2555	40,000.00

บริษัทย่อยจัดจ้างองที่ดินพร้อมสิ่งปลูกสร้างของกรรมการท่านหนึ่งเป็นหลักประกันเงินกู้ และให้กรรมการของบริษัทฯ และบริษัทย่อยท่านหนึ่งเป็นผู้ค้ำประกัน

a



17. หนี้สินหมุนเวียนอื่น

หนี้สินหมุนเวียนอื่น ณ วันที่ 31 ธันวาคม 2553 และ 2552 ประกอบด้วย

	หน่วย : บาท			
	งบการเงินรวม		งบการเงินเฉพาะกิจการ	
	2553	2552	2553	2552
ค่าเช่าค้างจ่าย	-	1,203,470.00	-	1,203,470.00
เงินรับล่วงหน้าจากลูกค้า	1,411,927.19	3,684,011.97	1,077,280.79	3,379,220.59
เจ้าหนี้กรมสรรพากร	1,837,769.36	3,876,379.11	1,787,231.18	2,201,345.45
ค่าใช้จ่ายและผลประโยชน์ของพนักงานค้างจ่าย	1,439,500.00	11,364,225.00	1,439,500.00	8,036,273.00
ค่าใช้จ่ายค้างจ่ายอื่น	8,460,354.56	6,018,603.26	5,779,704.58	4,419,714.95
รวมหนี้สินหมุนเวียนอื่น	13,149,551.11	26,146,689.34	10,083,716.55	19,240,023.99

18. การเพิ่มทุน


ตามรายงานการประชุมวิสามัญผู้ถือหุ้น ครั้งที่ 1/2553 เมื่อวันที่ 16 ธันวาคม 2553 ที่ประชุมฯมีมติให้เพิ่มทุนจดทะเบียนของบริษัทฯ จากจำนวนเงิน 91.95 ล้านบาท เป็นจำนวนเงิน 131.95 ล้านบาท โดยออกหุ้นสามัญใหม่จำนวน 400,000 หุ้น ในราคาหุ้นละ 100 บาท โดยบริษัทฯเรียกชำระค่าหุ้นแล้วในราคาหุ้นละ 75 บาท และได้รับชำระค่าหุ้นแล้วเมื่อวันที่ 17 ธันวาคม 2553 โดยบริษัทฯได้จดทะเบียนเพิ่มทุนดังกล่าวแล้วเมื่อวันที่ 16 ธันวาคม 2553

ตามรายงานการประชุมคณะกรรมการครั้งที่ 1/2554 เมื่อวันที่ 17 กุมภาพันธ์ 2554 ที่ประชุมฯมีมติให้เรียกชำระค่าหุ้นส่วนที่เหลือจำนวน 400,000 หุ้น ในราคาหุ้นละ 25 บาท เป็นจำนวนเงิน 10 ล้านบาท โดยบริษัทฯได้รับชำระค่าหุ้นแล้วเมื่อวันที่ 25 กุมภาพันธ์ 2554 บริษัทฯได้จดทะเบียนเพิ่มทุนดังกล่าวแล้วเมื่อวันที่ 25 กุมภาพันธ์ 2554

ตามรายงานการประชุมวิสามัญผู้ถือหุ้น ครั้งที่ 1/2552 เมื่อวันที่ 17 ธันวาคม 2552 ที่ประชุมฯมีมติให้เพิ่มทุนจดทะเบียนของบริษัทฯ จากจำนวนเงิน 90 ล้านบาท เป็นจำนวนเงิน 91.95 ล้านบาท โดยออกหุ้นสามัญใหม่จำนวน 19,500 หุ้น ในราคาหุ้นละ 100 บาท และอนุมัติให้ชำระด้วยทรัพย์สินอื่นคือ หุ้นสามัญของบริษัท เจ.เอส.วี.เทคนิคอลล จำกัด(หมายเลข 7) บริษัทฯได้จดทะเบียนเพิ่มทุนดังกล่าวแล้วเมื่อวันที่ 22 ธันวาคม 2552

19. สำรองตามกฎหมาย

ตามข้อกำหนดแห่งประมวลกฎหมายแพ่งและพาณิชย์ บริษัทฯและบริษัทย่อยจะต้องจัดสรรกำไรสุทธิประจำปีส่วนหนึ่งเป็นทุนสำรองตามกฎหมาย ในอัตราไม่น้อยกว่าร้อยละ 5 ของกำไรสุทธิ เมื่อมีการจ่ายเงินปันผลจนกว่าทุนสำรองดังกล่าวจะมีจำนวนถึงร้อยละ 10 ของทุนจดทะเบียน ทุนสำรองกฎหมายนี้จะนำไปจ่ายเป็นเงินปันผลไม่ได้



20. เงินปันผลจ่าย

ในการประชุมคณะกรรมการบริษัทฯ ครั้งที่ 1/2552 เมื่อวันที่ 27 พฤศจิกายน 2552 คณะกรรมการได้อนุมัติให้บริษัทฯ จ่ายเงินปันผลระหว่างกาล เป็นจำนวนเงิน 10,494,000 บาท จัดสรรให้จำนวน 900,000 หุ้นๆ ละ 11.66 บาท โดยจ่ายเงินปันผลดังกล่าว ในวันที่ 23 ธันวาคม 2552 และบริษัทฯ ได้บันทึกตั้งสำรองตามกฎหมายจำนวน 524,700 บาท

ในการประชุมคณะกรรมการบริษัทย่อย ครั้งที่ 1/2552 เมื่อวันที่ 27 พฤศจิกายน 2552 คณะกรรมการได้อนุมัติให้บริษัทย่อยจ่ายเงินปันผลระหว่างกาลจากกำไรสะสม เป็นจำนวนเงิน 16 ล้านบาท จัดสรรให้จำนวน 20,000 หุ้นๆ ละ 800 บาท โดยจ่ายเงินปันผลดังกล่าวในวันที่ 23 ธันวาคม 2552 และบริษัทย่อยได้บันทึกตั้งสำรองตามกฎหมายเป็นจำนวน 200,000 บาท ให้แก่ผู้ถือหุ้นซึ่งมีรายชื่อปรากฏอยู่ในสมุดทะเบียนผู้ถือหุ้นของบริษัทย่อย ณ วันที่ 27 พฤศจิกายน 2552 ซึ่งบริษัทฯ ถือหุ้นของบริษัทย่อย ณ วันดังกล่าว จำนวน 500 หุ้น หรืออัตราร้อยละ 2.5

21. ค่าใช้จ่ายตามลักษณะ

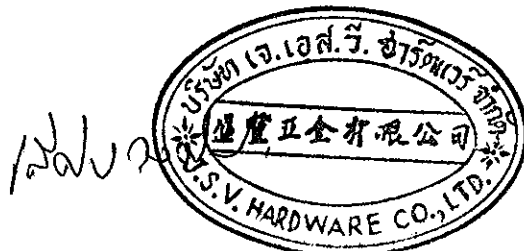
สำหรับปี สิ้นสุดวันที่ 31 ธันวาคม 2553 และ 2552 บริษัทฯ และบริษัทย่อยมีค่าใช้จ่ายตามลักษณะที่สำคัญดังนี้

	หน่วย : บาท			
	งบการเงินรวม		งบการเงินเฉพาะกิจการ	
	2553	2552	2553	2552
การเปลี่ยนแปลงในสินค้าลดลง(เพิ่มขึ้น)	(105,110,775.07)	13,976,188.71	(83,759,163.56)	8,968,563.03
วัตถุดิบและวัสดุสิ้นเปลืองใช้ไป	370,900,354.35	229,488,297.97	297,374,547.10	194,555,078.45
ค่าเสื่อมราคาและตัดจำหน่าย	16,115,099.55	16,841,365.98	11,462,760.25	11,888,858.48
ค่าใช้จ่ายและผลประโยชน์ของพนักงาน	44,204,232.83	45,614,191.69	35,893,861.79	36,236,755.09
ค่านายหน้าและค่าใช้จ่ายส่งเสริมการขาย	9,302,146.44	6,297,437.61	7,959,804.72	5,084,176.70
ค่าขนส่ง	16,598,309.32	9,316,627.00	10,941,707.32	2,478,193.00
ค่าตอบแทนผู้บริหาร	2,425,000.00	1,788,000.00	2,200,000.00	720,000.00
หนี้สงสัยจะสูญ	-	3,105,047.92	-	1,072,689.86
ผลขาดทุนจากสินค้าเสื่อมสภาพ	3,895,203.85	-	2,972,209.29	-

22. ต้นทุนทางการเงิน

สำหรับปีสิ้นสุด ณ วันที่ 31 ธันวาคม 2553 และ 2552 บริษัทฯ มีต้นทุนทางการเงินดังนี้

	หน่วย : บาท			
	งบการเงินรวม		งบการเงินเฉพาะกิจการ	
	2553	2552	2553	2552
ดอกเบี้ยจ่าย	9,401,700.01	10,355,118.25	8,330,710.51	9,282,191.37
ค่าที่ปรึกษาทางการเงิน	-	463,917.53	-	463,917.53
รวมต้นทุนทางการเงิน	9,401,700.01	10,819,035.78	8,330,710.51	9,746,108.90



23. ภาวะผูกพันและหนี้สินที่อาจเกิดขึ้นในภายหน้า

ณ วันที่ 31 ธันวาคม 2553 บริษัทฯ และบริษัทย่อยมีภาวะผูกพันและหนี้สินที่อาจเกิดขึ้นในภายหน้า ดังต่อไปนี้

- 23.1 บริษัทฯ มีภาวะผูกพันต้องจ่ายค่าที่ปรึกษาให้กับบริษัทแห่งหนึ่ง ในการให้บริการที่ปรึกษาทางการเงินและเพื่อเสนอขายหุ้นและกระจายหุ้นที่เสนอขายต่อบุคคลทั่วไปเป็นครั้งแรก (IPO)
- 23.2 บริษัทฯ มีภาวะผูกพันตามสัญญาเช่าอาคารสำนักงานและสถานที่เก็บสินค้าแห่งหนึ่งกับกรรมการท่านหนึ่งของบริษัทฯ เป็นจำนวนเงิน 0.72 ล้านบาท ต่อปี เป็นระยะเวลา 3 ปี โดยสัญญาสิ้นสุดวันที่ 31 ธันวาคม 2555
- 23.3 บริษัทฯ มีวงเงิน Forward contract ที่ยังไม่ได้ใช้กับธนาคารพาณิชย์ 3 แห่ง จำนวน 185 ล้านบาท
- 23.4 บริษัทฯ ย่อมมีหนี้สินที่อาจเกิดขึ้นในภายหน้า โดยธนาคารพาณิชย์แห่งหนึ่งออกหนังสือค้ำประกันการใช้ไฟฟ้าเป็นจำนวนเงิน 1.0 ล้านบาท ซึ่งค้ำประกันโดยเงินฝากประจำของบริษัทฯ
- 23.5 บริษัทฯ ย่อมมีหนี้สินที่อาจเกิดขึ้นจากการขอเปิดดวงเงินสินเชื่อหลายประเภทกับธนาคารพาณิชย์หลายแห่ง ซึ่งค้ำประกันโดยบริษัทฯ เงินฝากประจำของบริษัทฯ ย่อย ที่ดินของกรรมการ และกรรมการของบริษัทฯ
- 23.6 บริษัทฯ ย่อมมีภาวะผูกพันจากสัญญาว่าจ้างรักษาความปลอดภัย ซึ่งจะต้องจ่ายค่าบริการตามสัญญาเดือนละ 60,000 บาท จนกว่าจะมีการยกเลิกสัญญา

24. เงินทุนสะสมพนักงาน

บริษัทฯ และบริษัทย่อย และพนักงานของบริษัทฯ และบริษัทย่อย ได้ร่วมกันจัดตั้งกองทุนสำรองเลี้ยงชีพขึ้นตามพระราชบัญญัติกองทุนสำรองเลี้ยงชีพ พ.ศ. 2530 ซึ่งประกอบด้วยเงินที่พนักงานจ่ายสะสมในอัตราร้อยละ 2-6 ของเงินเดือน (ขึ้นอยู่กับอายุปีของการทำงาน) และเงินที่บริษัทฯ จ่ายสมทบให้ในอัตราเดียวกันทุกเดือน

บริษัทฯ และบริษัทย่อย จะจ่ายให้กับพนักงานในกรณีที่ออกจากงานตามระเบียบว่าด้วยกองทุนดังกล่าว โดยเริ่มจ่ายเงินสมทบตั้งแต่วันที่ 1 กรกฎาคม 2553 เป็นต้นไป

25. การจัดประเภทรายการใหม่

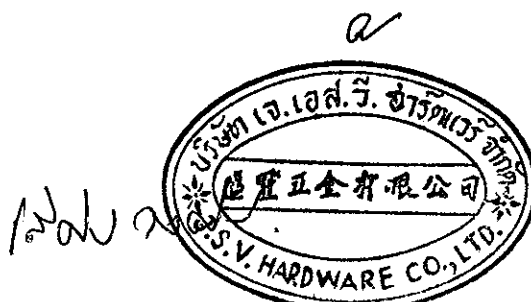
บริษัทฯ และบริษัทย่อยได้จัดประเภทรายการใหม่บางรายการในงบกำไรขาดทุน ณ วันที่ 31 ธันวาคม 2552 เพื่อให้สอดคล้องกับการแสดงรายการในงบการเงินปีปัจจุบัน ดังนี้

หน่วย : บาท

	งบการเงินรวม			งบการเงินเฉพาะกิจการ		
	ก่อนจัดประเภทใหม่	จัดประเภทใหม่	หลังจัดประเภทใหม่	ก่อนจัดประเภทใหม่	จัดประเภทใหม่	หลังจัดประเภทใหม่
<u>งบกำไรขาดทุน</u>						
ค่าใช้จ่ายในการบริหาร	(31,606,856.89)	1,788,000.00	(29,818,856.89)	(22,264,596.36)	720,000.00	(21,544,596.36)
ค่าตอบแทนผู้บริหาร	-	(1,788,000.00)	(1,788,000.00)	-	(720,000.00)	(720,000.00)

26. การอนุมัติงบการเงิน


กรรมการผู้มีอำนาจของบริษัทฯ และได้อนุมัติให้ออกงบการเงินนี้ เมื่อวันที่ 22 เมษายน 2554



27. ข้อมูลทางการเงินจำแนกตามส่วนงาน

บริษัทฯ และบริษัทย่อย มีรายได้และผลการดำเนินงานตามภูมิภาค ในงบการเงินสำหรับปี ตี้นสุดวันที่ 31 ธันวาคม 2553 และ 2552 มีดังนี้

	หน่วย : บาท					
	งบการเงินรวม					
	สำหรับปีสิ้นสุดวันที่ 31 ธันวาคม 2553		สำหรับปีสิ้นสุดวันที่ 31 ธันวาคม 2552			
ในประเทศ	ต่างประเทศ	รวม	ในประเทศ	ต่างประเทศ	รวม	
รายได้จากการขายและบริการ	459,495,948.15	62,591,425.49	522,087,373.64	378,173,834.71	63,471,026.39	441,644,861.10
ต้นทุนขาย	(331,305,550.46)	(53,188,343.76)	(384,493,894.22)	(294,913,742.94)	(46,321,770.70)	(341,235,513.64)
กำไรขั้นต้น	128,190,397.69	9,403,081.73	137,593,479.42	83,260,091.77	17,149,255.69	100,409,347.46
รายได้ค่าเช่า			-			1,200,000.00
รายได้อื่น			9,676,314.27			3,321,934.62
ค่าใช้จ่ายในการขาย			(32,253,558.23)			(21,458,915.51)
ค่าใช้จ่ายในการบริหาร			(25,606,595.24)			(29,818,856.89)
ค่าตอบแทนผู้บริหาร			(2,425,000.00)			(1,788,000.00)
ต้นทุนทางการเงิน - ดอกเบี้ยจ่าย			(9,401,700.01)			(10,819,035.78)
ภาษีเงินได้			(24,401,515.26)			(13,188,238.47)
กำไรสุทธิ			53,181,424.95			27,858,235.43
<u>ณ วันที่ 31 ธันวาคม 2553 และ 2552</u>						
ที่ดิน อาคารและอุปกรณ์ - สุทธิ			104,130,420.79			106,443,843.86
สินทรัพย์รวม			492,588,179.07			356,006,040.20




Signature

หน่วย : บาท

งบการเงินเฉพาะกิจการ

	สำหรับปีสิ้นสุดวันที่ 31 ธันวาคม 2553				สำหรับปีสิ้นสุดวันที่ 31 ธันวาคม 2552			
	ในประเทศ	ต่างประเทศ	รวม		ในประเทศ	ต่างประเทศ	รวม	
รายได้จากการขายและบริการ	334,884,775.30	60,745,965.96	395,630,741.26		276,954,038.75	63,471,026.39	340,425,065.14	
ต้นทุนขาย	(244,573,169.71)	(51,647,216.23)	(296,220,385.94)		(227,421,904.05)	(46,321,770.70)	(273,743,674.75)	
กำไรขั้นต้น	90,311,605.59	9,098,749.73	99,410,355.32		49,532,134.70	17,149,255.69	66,681,390.39	
รายได้ค่าเช่า			3,600,000.00				4,800,000.00	
รายได้อื่น			8,919,804.12				3,063,633.09	
ค่าใช้จ่ายในการขาย			(23,894,187.55)				(12,202,769.19)	
ค่าใช้จ่ายในการบริหาร			(23,671,484.96)				(21,544,596.36)	
ค่าตอบแทนผู้บริหาร			(2,200,000.00)				(720,000.00)	
ต้นทุนทางการเงิน - ดอกเบี้ยจ่าย			(8,330,710.51)				(9,746,108.90)	
ภาษีเงินได้			(17,300,929.81)				(9,516,553.59)	
กำไรสุทธิ			36,532,846.61				20,814,995.44	
ณ วันที่ 31 ธันวาคม 2553 และ 2552								
ที่ดิน อาคารและอุปกรณ์ - สุทธิ			88,417,486.81				91,121,674.07	
สินทรัพย์รวม			412,265,619.67				317,012,246.06	



12/20/2013