

บริษัท ที.เอ็ม.ซี.อุตสาหกรรม จำกัด (มหาชน) และบริษัทย่อย
งบการเงินระหว่างกาล และ
รายงานการสอบทานงบการเงินระหว่างกาลโดยผู้สอบบัญชีรับอนุญาต
ณ วันที่ 31 มีนาคม 2555 (ยังไม่ได้ตรวจสอบ/สอบทานแล้ว)
และ ณ วันที่ 31 ธันวาคม 2554 (ตรวจสอบแล้ว)

สำเนาเพื่อลงนาม และ ส่งคืนผู้สอบบัญชี



รายงานการสอบทานงบการเงินระหว่างกาลโดยผู้สอบบัญชีรับอนุญาต

เสนอ ผู้ถือหุ้นบริษัท ที.เอ็ม.ซี.อุตสาหกรรม จำกัด (มหาชน)

ข้าพเจ้าได้สอบทานงบแสดงฐานะการเงินรวมและงบแสดงฐานะการเงินเฉพาะกิจการ ณ วันที่ 31 มีนาคม 2555 และงบกำไรขาดทุนเบ็ดเสร็จรวมและงบกำไรขาดทุนเบ็ดเสร็จเฉพาะกิจการ งบแสดงการเปลี่ยนแปลงส่วนของผู้ถือหุ้นรวม และงบแสดงการเปลี่ยนแปลงส่วนของผู้ถือหุ้นเฉพาะกิจการ และงบกระแสเงินสดรวมและงบกระแสเงินสดเฉพาะกิจการ สำหรับงวด 3 เดือนสิ้นสุดวันที่ 31 มีนาคม 2555 และ 2554 และหมายเหตุสรุบบนนโยบายการบัญชีที่สำคัญและหมายเหตุเรื่องอื่น ๆ ของบริษัท ที.เอ็ม.ซี.อุตสาหกรรม จำกัด (มหาชน) และบริษัทย่อย และของเฉพาะบริษัท ที.เอ็ม.ซี.อุตสาหกรรม จำกัด (มหาชน) ซึ่งผู้บริหารของกิจการเป็นผู้รับผิดชอบในการจัดทำและนำเสนองบการเงินระหว่างกาลเหล่านี้โดยถูกต้องตามที่ควรตามมาตรฐานการรายงานทางการเงิน ส่วนข้าพเจ้าเป็นผู้รับผิดชอบในการให้ข้อสรุปเกี่ยวกับงบการเงินระหว่างกาลดังกล่าวจากผลการสอบทานของข้าพเจ้า

ขอบเขตการสอบทาน

ข้าพเจ้าได้ปฏิบัติตามสอบทานตามมาตรฐานงานสอบทาน รหัส 2410 “การสอบทานข้อมูลทางการเงินระหว่างกาลโดยผู้สอบบัญชีรับอนุญาตของกิจการ” การสอบทานดังกล่าวประกอบด้วย การใช้วิธีการสอบถามบุคลากรซึ่งส่วนใหญ่เป็นผู้รับผิดชอบด้านการเงินและบัญชีและการวิเคราะห์เปรียบเทียบและวิธีการสอบทานอื่น การสอบทานนี้มีขอบเขตจำกัดกว่าการตรวจสอบตามมาตรฐานการสอบบัญชีทำให้ข้าพเจ้าไม่สามารถได้ความเชื่อมั่นว่าจะพบเรื่องที่มีนัยสำคัญทั้งหมดซึ่งอาจพบได้จากการตรวจสอบ ดังนั้นข้าพเจ้าจึงไม่อาจแสดงความเห็นต่องบการเงินระหว่างกาลที่สอบทานได้

ข้อสรุป

ข้าพเจ้าไม่พบสิ่งที่เป็นเหตุให้เชื่อว่างบการเงินระหว่างกาลดังกล่าวไม่แสดงฐานะทางการเงินของบริษัท ที.เอ็ม.ซี.อุตสาหกรรม จำกัด (มหาชน) และบริษัทย่อย และของเฉพาะบริษัท ที.เอ็ม.ซี.อุตสาหกรรม จำกัด (มหาชน) ณ วันที่ 31 มีนาคม 2555 และผลการดำเนินงานรวมและผลการดำเนินงานเฉพาะกิจการ และกระแสเงินสดรวมและกระแสเงินสดเฉพาะกิจการสำหรับงวด 3 เดือนสิ้นสุดวันที่ 31 มีนาคม 2555 และ 2554 โดยถูกต้องตามที่ควรในสาระสำคัญตามมาตรฐานการรายงานทางการเงินจากการสอบทานของข้าพเจ้า

งบแสดงฐานะการเงิน ณ วันที่ 31 ธันวาคม 2554 ที่แสดงเปรียบเทียบ

ข้าพเจ้าได้เคยตรวจสอบงบการเงินสำหรับปีสิ้นสุดวันที่ 31 ธันวาคม 2554 ของบริษัท ที.เอ็ม.ซี.อุตสาหกรรม จำกัด (มหาชน)และบริษัทย่อย และของเฉพาะบริษัท ที.เอ็ม.ซี.อุตสาหกรรม จำกัด (มหาชน) ตามมาตรฐานการสอบบัญชีและเสนอรายงานไว้โดยไม่มีเงื่อนไข ตามรายงานลงวันที่ 15 มีนาคม 2555 งบแสดงฐานะการเงินรวมและงบแสดงฐานะการเงินเฉพาะกิจการ ณ วันที่ 31 ธันวาคม 2554 ที่แสดงเปรียบเทียบเป็นส่วนหนึ่งของงบการเงินดังกล่าว ข้าพเจ้าไม่ได้ใช้วิธีการตรวจสอบอื่นใดภายหลังจากวันที่ในรายงานนั้น

บริษัท สอบบัญชี ดี ไอ เอ อินเตอร์เนชั่นแนล จำกัด



(นางสุวิมล กตฤทัยเกียรติ์)

ผู้สอบบัญชีรับอนุญาต เลขทะเบียน 2982

วันที่ 23 พฤษภาคม 2555

บริษัท ที.เอ็ม.ซี.อุตสาหกรรม จำกัด (มหาชน) และ บริษัทย่อย

งบแสดงฐานะการเงิน

ณ วันที่ 31 มีนาคม 2555 (ยังไม่ได้ตรวจสอบ/สอบทานแล้ว)

และ ณ วันที่ 31 ธันวาคม 2554 (ตรวจสอบแล้ว)

หน่วย : บาท

สินทรัพย์	หมายเหตุ	งบการเงินรวม		งบการเงินเฉพาะกิจการ	
		31 มีนาคม 2555	31 ธันวาคม 2554	31 มีนาคม 2555	31 ธันวาคม 2554
สินทรัพย์หมุนเวียน					
เงินสดและรายการเทียบเท่าเงินสด	5	54,465,573.43	20,815,167.33	49,655,848.00	16,004,416.90
ลูกหนี้การค้าและลูกหนี้อื่น	6	60,789,675.03	113,047,394.57	60,789,675.03	113,047,394.57
สินค้าคงเหลือ	7	260,918,133.82	229,308,157.56	260,918,133.82	229,308,157.56
สินทรัพย์หมุนเวียนอื่น		470,438.66	88,172.96	467,945.15	85,679.45
รวมสินทรัพย์หมุนเวียน		376,643,820.94	363,258,892.42	371,831,602.00	358,445,648.48
สินทรัพย์ไม่หมุนเวียน					
เงินลงทุนในบริษัทย่อย	8	-	-	4,999,950.00	4,999,950.00
ที่ดิน อาคารและอุปกรณ์	9	299,621,941.64	303,900,239.51	299,621,941.64	303,900,239.51
สินทรัพย์ไม่มีตัวตน	10	16,432,855.30	16,268,729.63	16,432,855.30	16,268,729.63
สินทรัพย์ไม่หมุนเวียนอื่น		2,295,297.71	1,273,997.71	2,295,000.00	1,273,700.00
รวมสินทรัพย์ไม่หมุนเวียน		318,350,094.65	321,442,966.85	323,349,746.94	326,442,619.14
รวมสินทรัพย์		694,993,915.59	684,701,859.27	695,181,348.94	684,888,267.62


หมายเหตุประกอบงบการเงินเป็นส่วนหนึ่งของงบการเงินนี้

(ลงชื่อ).....




กรรมการตามอำนาจ

(นายสุรเชษฐ์ กมลมงคลสุข นางพัชรวัลย์ อู่)



บริษัท ที.เอ็ม.ซี.อุตสาหกรรม จำกัด (มหาชน) และ บริษัทย่อย

งบแสดงฐานะการเงิน (ต่อ)

ณ วันที่ 31 มีนาคม 2555 (ยังไม่ได้ตรวจสอบ/สอบทานแล้ว)

และ ณ วันที่ 31 ธันวาคม 2554 (ตรวจสอบแล้ว)

หน่วย : บาท

หนี้สินและส่วนของผู้ถือหุ้น	หมายเหตุ	งบการเงินรวม		งบการเงินเฉพาะกิจการ	
		31 มีนาคม 2555	31 ธันวาคม 2554	31 มีนาคม 2555	31 ธันวาคม 2554
หนี้สินหมุนเวียน					
เงินเบิกเกินบัญชีและเงินกู้ยืมระยะสั้นจาก					
สถาบันการเงิน	11	117,500,000.00	161,149,823.90	117,500,000.00	161,149,823.90
เจ้าหนี้การค้าและเจ้าหนี้อื่น	12	237,060,404.92	176,997,827.10	236,990,404.92	176,946,802.10
หนี้สินตามสัญญาเช่าการเงิน					
ที่ครบกำหนดชำระภายใน 1 ปี	13	7,915,559.07	14,794,859.86	7,915,559.07	14,794,859.86
เงินกู้ยืมระยะยาวจากสถาบันการเงิน					
ที่ครบกำหนดชำระภายใน 1 ปี	14	13,043,627.23	12,983,024.60	13,043,627.23	12,983,024.60
ภาษีเงินได้ค้างจ่าย		16,518,858.78	14,613,659.66	16,518,858.78	14,613,659.66
ประมาณการหนี้สินระยะสั้น		5,418,063.37	5,418,063.37	5,418,063.37	5,418,063.37
หนี้สินหมุนเวียนอื่น		3,174,114.41	5,066,506.64	3,174,114.41	5,066,506.64
รวมหนี้สินหมุนเวียน		400,630,627.78	391,023,765.13	400,560,627.78	390,972,740.13
หนี้สินไม่หมุนเวียน					
หนี้สินตามสัญญาเช่าการเงิน	13	5,508,693.02	6,383,056.56	5,508,693.02	6,383,056.56
เงินกู้ยืมระยะยาวจากสถาบันการเงิน	14	34,426,174.05	37,728,187.72	34,426,174.05	37,728,187.72
ภาระผูกพันผลประโยชน์พนักงาน	15	17,677,400.79	16,934,889.00	17,677,400.79	16,934,889.00
รวมหนี้สินไม่หมุนเวียน		57,612,267.86	61,046,133.28	57,612,267.86	61,046,133.28
รวมหนี้สิน		458,242,895.64	452,069,898.41	458,172,895.64	452,018,873.41

หมายเหตุประกอบงบการเงินเป็นส่วนหนึ่งของงบการเงินนี้

(ลงชื่อ).....

(นายสุรเชษฐ์ กมลมงคลสุข นางพัชรวัลย์ อู่)

กรรมการตามอำนาจ



บริษัท ที.เอ็ม.ซี.อุตสาหกรรม จำกัด (มหาชน) และ บริษัทย่อย

งบแสดงฐานะการเงิน (ต่อ)

ณ วันที่ 31 มีนาคม 2555 (ยังไม่ได้ตรวจสอบ/สอบทานแล้ว)

และ ณ วันที่ 31 ธันวาคม 2554 (ตรวจสอบแล้ว)

หน่วย : บาท


หนี้สินและส่วนของผู้ถือหุ้น (ต่อ)	หมายเหตุ	งบการเงินรวม		งบการเงินเฉพาะกิจการ	
		31 มีนาคม 2555	31 ธันวาคม 2554	31 มีนาคม 2555	31 ธันวาคม 2554
ส่วนของผู้ถือหุ้น					
ทุนเรือนหุ้น					
ทุนจดทะเบียน					
หุ้นสามัญ 290,000,000 หุ้น มูลค่าหุ้นละ 1 บาท	16	290,000,000.00	290,000,000.00	290,000,000.00	290,000,000.00
ทุนที่ออกและชำระแล้ว					
หุ้นสามัญ 200,000,000 หุ้น มูลค่าหุ้นละ 1 บาท		200,000,000.00	200,000,000.00	200,000,000.00	200,000,000.00
กำไรสะสม					
จัดสรรแล้ว					
สำรองตามกฎหมาย	17	4,770,370.88	4,770,370.88	4,770,370.88	4,770,370.88
ยังไม่ได้จัดสรร		32,098,166.19	27,978,666.24	32,238,082.42	28,099,023.33
ผลต่างจากการรวมกิจการภายใต้การควบคุมเดียวกัน	8	(117,564.55)	(117,564.55)	-	-
รวมส่วนของบริษัทใหญ่		236,750,972.52	232,631,472.57	237,008,453.30	232,869,394.21
ส่วนได้เสียที่ไม่มีอำนาจควบคุม		47.43	488.29	-	-
รวมส่วนของผู้ถือหุ้น		236,751,019.95	232,631,960.86	237,008,453.30	232,869,394.21
รวมหนี้สินและส่วนของผู้ถือหุ้น		694,993,915.59	684,701,859.27	695,181,348.94	684,888,267.62

หมายเหตุประกอบงบการเงินเป็นส่วนหนึ่งของงบการเงินนี้

(ลงชื่อ).....

(นายสุรเชษฐ์ กมลมงคลสุข นางพัชรวัลย์ อู่)

กรรมการตามอำนาจ



บริษัท ที.เอ็ม.ซี.อุตสาหกรรม จำกัด (มหาชน) และ บริษัทย่อย

งบกำไรขาดทุนเบ็ดเสร็จ

สำหรับงวด 3 เดือน สิ้นสุดวันที่ 31 มีนาคม 2555 และ 2554

(ยังไม่ได้ตรวจสอบ/สอบทานแล้ว)

หน่วย : บาท

หมายเหตุ	งบการเงินรวม		งบการเงินเฉพาะกิจการ	
	2555	2554	2555	2554
รายได้จากการขายและบริการ	141,135,607.17	114,803,170.23	141,135,607.17	114,803,170.23
ต้นทุนขายและบริการ	(109,877,414.27)	(88,149,284.71)	(109,877,414.27)	(88,149,284.71)
กำไรขั้นต้น	31,258,192.90	26,653,885.52	31,258,192.90	26,653,885.52
รายได้อื่น	196,368.68	1,391,111.72	196,368.68	1,391,111.72
ค่าใช้จ่ายในการขาย	(5,598,991.02)	(5,697,571.52)	(5,598,991.02)	(5,697,571.52)
ค่าใช้จ่ายในการบริหาร	(14,678,052.45)	(12,343,138.92)	(14,658,052.45)	(12,321,779.68)
ค่าตอบแทนกรรมการ	(565,000.00)	(170,000.00)	(565,000.00)	(170,000.00)
ต้นทุนทางการเงิน	(3,349,294.32)	(3,469,399.58)	(3,349,294.32)	(3,467,565.52)
กำไรก่อนภาษีเงินได้	7,263,223.79	6,364,887.22	7,283,223.79	6,388,080.52
ภาษีเงินได้	19 (3,144,164.70)	(358,146.83)	(3,144,164.70)	(358,146.83)
กำไรสำหรับงวด	4,119,059.09	6,006,740.39	4,139,059.09	6,029,933.69
กำไร(ขาดทุน)เบ็ดเสร็จอื่น	-	-	-	-
กำไร(ขาดทุน)เบ็ดเสร็จรวมสำหรับงวด	4,119,059.09	6,006,740.39	4,139,059.09	6,029,933.69
การแบ่งปันกำไร				
ส่วนที่เป็นของบริษัทใหญ่	4,119,499.95	6,006,740.39	4,139,059.09	6,029,933.69
ส่วนที่เป็นของส่วนได้เสียที่ไม่มีอำนาจควบคุม	(440.86)	-	-	-
	4,119,059.09	6,006,740.39	4,139,059.09	6,029,933.69
กำไรต่อหุ้น				
กำไรต่อหุ้นขั้นพื้นฐาน	0.02	0.03	0.02	0.03
จำนวนหุ้นถัวเฉลี่ย	200,000,000	176,888,889	200,000,000	176,888,889

หมายเหตุประกอบงบการเงินเป็นส่วนหนึ่งของงบการเงินนี้

(ลงชื่อ)

(นายสุรเชษฐ์ กมลมงคลสุข นางพัชรวัลย์ อู่)

กรรมการตามอำนาจ



บริษัท ที.เอ็ม.ซี.อุตสาหกรรม จำกัด (มหาชน) และบริษัทย่อย

งบแสดงการเปลี่ยนแปลงส่วนของผู้ถือหุ้น

สำหรับงวด 3 เดือน สิ้นสุดวันที่ 31 มีนาคม 2555 และ 2554
(ซึ่งไม่ได้ตรวจสอบ/สอบทานแล้ว)

หมายเลข	งบการเงินรวม										หน่วย : บาท			
	ส่วนของผู้ถือหุ้นบริษัทใหญ่					ส่วนได้เสีย								
	ทุนที่ออก และชำระแล้ว	กำไร(ขาดทุน)สะสม	ส่วนเกินจากการ รวมกิจการภายใต้ การควบคุมเดียวกัน	ส่วนได้เสีย ที่ไม่มีอำนาจ ควบคุม	รวมส่วนของ บริษัทใหญ่	ส่วนได้เสีย ที่ไม่มีอำนาจ ควบคุม	รวมส่วนของ ผู้ถือหุ้น							
16	120,000,000.00	1,994,949.28	20,294,238.84	-	142,289,188.12	-	-	142,289,188.12	-	-	142,289,188.12			
	80,000,000.00	-	-	-	80,000,000.00	-	-	80,000,000.00	-	-	80,000,000.00			
17	-	-	6,006,740.39	-	6,006,740.39	-	-	6,006,740.39	-	-	6,006,740.39			
18	-	1,207,000.00	(1,207,000.00)	-	-	-	-	-	-	-	-			
8	-	-	(21,960,000.00)	-	(21,960,000.00)	-	-	(21,960,000.00)	-	-	(21,960,000.00)			
	200,000,000.00	3,201,949.28	3,133,979.23	(117,564.55)	206,218,363.96	488.29	488.29	206,218,852.25	488.29	488.29	206,218,852.25			
17	-	-	26,413,108.61	-	26,413,108.61	-	-	26,413,108.61	-	-	26,413,108.61			
	200,000,000.00	1,568,421.60	(1,568,421.60)	-	-	-	-	-	-	-	-			
	200,000,000.00	4,770,370.88	27,978,666.24	(117,564.55)	232,631,472.57	488.29	488.29	232,631,960.86	488.29	488.29	232,631,960.86			
	-	-	4,119,499.95	-	4,119,499.95	(440.86)	(440.86)	4,119,059.09	(440.86)	(440.86)	4,119,059.09			
	200,000,000.00	4,770,370.88	32,098,166.19	(117,564.55)	236,750,972.52	47.43	47.43	236,751,019.95	47.43	47.43	236,751,019.95			

หมายเหตุประกอบงบการเงินเป็นส่วนหนึ่งของงบการเงินนี้

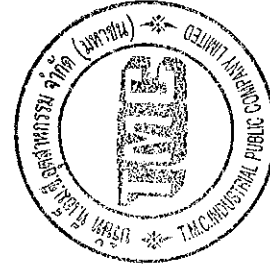


(ลงชื่อ)..... กรรมการตามอำนาจ
(นายสุรเชษฐ์ กนกมงคลสุข นางพัชรวัลย์ อู๋)

บริษัท ที.เอ็ม.ที.อุตสาหกรรม จำกัด (มหาชน) และบริษัทย่อย
 งบแสดงการเปลี่ยนแปลงส่วนของผู้ถือหุ้น
 สำหรับงวด 3 เดือน ถึงสิ้นสุดวันที่ 31 มีนาคม 2555 และ 2554

(ยังไม่ได้ตรวจสอบ/สอบทานแล้ว)

หมายเหตุ	งบการเงินเฉพาะกิจการ				หน่วย : บาท
	ทุนที่ออก		กำไร(ขาดทุน)สะสม		
	และชำระแล้ว	จัดสรรแล้ว	ยังไม่ได้จัดสรร	รวมส่วนของ ผู้ถือหุ้น	
ยอดคงมา ณ วันที่ 1 มกราคม 2554	120,000,000.00	1,994,949.28	20,294,238.84	142,289,188.12	
เพิ่มทุนหุ้นสามัญ	80,000,000.00	-	-	80,000,000.00	
กำไรเบ็ดเสร็จรวมสำหรับงวด 3 เดือน	-	-	6,029,933.69	6,029,933.69	
สำรองตามกฎหมาย	-	1,207,000.00	(1,207,000.00)	-	
เงินปันผลจ่าย	-	-	(21,960,000.00)	(21,960,000.00)	
ยอดคงเหลือ ณ วันที่ 31 มีนาคม 2554	200,000,000.00	3,201,949.28	3,157,172.53	206,359,121.81	
กำไรเบ็ดเสร็จรวมสำหรับงวด 9 เดือน	-	-	26,510,272.40	26,510,272.40	
สำรองตามกฎหมาย	-	1,568,421.60	(1,568,421.60)	-	
ยอดคงเหลือ ณ วันที่ 31 ธันวาคม 2554	200,000,000.00	4,770,370.88	28,099,023.33	232,869,394.21	
กำไรเบ็ดเสร็จรวมสำหรับงวด 3 เดือน	-	-	4,139,059.09	4,139,059.09	
ยอดคงเหลือ ณ วันที่ 31 มีนาคม 2555	200,000,000.00	4,770,370.88	32,238,082.42	237,008,453.30	



(ลงชื่อ).....กรรมการตามอำนาจ
 (นายสุรเชษฐ์ กมลมงคลสุข นางพัชรวลัย อู๋)

บริษัท ที.เอ็ม.ซี.อุตสาหกรรม จำกัด (มหาชน) และบริษัทย่อย

งบกระแสเงินสด

สำหรับงวด 3 เดือน สิ้นสุดวันที่ 31 มีนาคม 2555 และ 2554

หน่วย : บาท

	งบการเงินรวม		งบการเงินเฉพาะกิจการ	
	2555	2554	2555	2554
กระแสเงินสดจากกิจกรรมดำเนินงาน				
กำไรก่อนภาษีเงินได้	7,263,223.79	6,364,887.22	7,283,223.79	6,388,080.52
รายการปรับปรุงกระทบกำไรสุทธิเป็นเงินสดรับ (จ่าย)				
จากกิจกรรมดำเนินงาน				
ประมาณการหนี้สินระยะสั้น	-	(1,064,081.54)	-	(1,064,081.54)
ประมาณการผลประโยชน์พนักงาน	742,511.79	699,346.50	742,511.79	699,346.50
ค่าเสื่อมราคาและค่าตัดจำหน่าย	8,988,674.24	8,131,204.93	8,988,674.24	8,131,204.93
หนี้สงสัยจะสูญ	286,085.14	-	286,085.14	-
ขาดทุนจากการลดมูลค่าสินค้า	5,270,880.89	-	5,270,880.89	-
กำไรจากการขายทรัพย์สิน	(125,082.06)	(186,914.89)	(125,082.06)	(186,914.89)
ขาดทุนจากการตัดจำหน่ายทรัพย์สิน	103,191.00	1,070,891.00	103,191.00	1,070,891.00
ค่าใช้จ่ายดอกเบี้ย	3,349,294.32	3,469,399.58	3,349,294.32	3,467,565.52
กำไรจากการดำเนินงานก่อนการเปลี่ยนแปลง				
ในสินทรัพย์และหนี้สินดำเนินงาน	25,878,779.11	18,484,732.80	25,898,779.11	18,506,092.04
สินทรัพย์จากการดำเนินงาน (เพิ่มขึ้น) ลดลง				
ลูกหนี้การค้าและลูกหนี้อื่น	51,971,634.40	21,854,496.64	51,971,634.40	21,854,496.64
สินค้าคงเหลือ	(36,880,857.15)	(63,434,589.27)	(36,880,857.15)	(63,434,589.27)
สินทรัพย์หมุนเวียนอื่น	(382,265.70)	(3,237,107.45)	(382,265.70)	(3,237,107.45)
สินทรัพย์ไม่หมุนเวียนอื่น	(1,021,300.00)	1,084,778.00	(1,021,300.00)	1,084,778.00
สินทรัพย์จากการดำเนินงาน (เพิ่มขึ้น) ลดลง	13,687,211.55	(43,732,422.08)	13,687,211.55	(43,732,422.08)

หมายเหตุประกอบงบการเงินเป็นส่วนหนึ่งของงบการเงินนี้

(ลงชื่อ).....

(นายสุรเชษฐ์ กมลมงคลสุข นางพัชรวัลย์ อู่)

กรรมการควบคุมงาน



บริษัท ที.เอ็ม.ซี.อุตสาหกรรม จำกัด (มหาชน) และบริษัทย่อย

งบกระแสเงินสด (ต่อ)

สำหรับงวด 3 เดือน สิ้นสุดวันที่ 31 มีนาคม 2555 และ 2554

หน่วย:บาท

	งบการเงินรวม		งบการเงินเฉพาะกิจการ	
	2555	2554	2555	2554
หนี้สินจากการดำเนินงาน เพิ่มขึ้น (ลดลง)				
เจ้าหนี้การค้าและเจ้าหนี้อื่น	60,189,959.75	56,977,700.60	60,170,984.75	56,956,341.36
หนี้สินหมุนเวียนอื่น	(1,892,392.23)	(1,016,845.40)	(1,892,392.23)	(1,017,120.51)
หนี้สินจากการดำเนินงานเพิ่มขึ้น (ลดลง)	58,297,567.52	55,960,855.20	58,278,592.52	55,939,220.85
เงินสดรับ(จ่าย)จากการดำเนินงาน				
จ่ายดอกเบี้ย	(3,476,676.25)	(3,466,152.08)	(3,476,676.25)	(3,465,876.97)
จ่ายภาษีเงินได้	(1,238,965.58)	(907,904.09)	(1,238,965.58)	(907,904.09)
เงินสดสุทธิได้มา(ใช้ไป)จากกิจกรรมดำเนินงาน	93,147,916.35	26,339,109.75	93,148,941.35	26,339,109.75
กระแสเงินสดจากกิจกรรมการลงทุน				
เงินฝากธนาคารที่ติดภาระผูกพันลดลง	-	641,425.96	-	641,425.96
เงินสดจ่ายซื้อเงินลงทุนในบริษัทย่อย	-	50.00	-	(4,999,950.00)
เงินสดจ่ายเพื่อซื้อที่ดิน อาคารและอุปกรณ์	(2,592,382.10)	(18,979,501.73)	(2,592,382.10)	(18,979,501.73)
เงินสดจ่ายเพื่อซื้อสินทรัพย์ไม่มีตัวตน	(666,070.00)	(3,790,580.00)	(666,070.00)	(3,790,580.00)
เงินสดรับจากการจำหน่ายอุปกรณ์	135,514.02	2,273,283.08	135,514.02	2,273,283.08
เงินสดสุทธิได้มา(ใช้ไป)จากกิจกรรมการลงทุน	(3,122,938.08)	(19,855,322.69)	(3,122,938.08)	(24,855,322.69)

หมายเหตุประกอบงบการเงินเป็นส่วนหนึ่งของงบการเงินนี้

(ลงชื่อ).....

(นายสุรเชษฐ์ กมลมงคลสุข นางพัชรวลัย อู่)

กรรมการตามอำนาจ



บริษัท ที.เอ็ม.ซี.อุตสาหกรรม จำกัด (มหาชน) และบริษัทย่อย

งบกระแสเงินสด (ต่อ)

สำหรับงวด 3 เดือน สิ้นสุดวันที่ 31 มีนาคม 2555 และ 2554


หน่วย:บาท

หมายเหตุ	งบการเงินรวม		งบการเงินเฉพาะกิจการ	
	2555	2554	2555	2554
กระแสเงินสดจากกิจกรรมจัดหาเงิน				
เงินเบิกเกินบัญชีและเงินกู้ยืมระยะสั้นจากสถาบันการเงินเพิ่มขึ้น(ลดลง)	(43,649,823.90)	(45,244,706.40)	(43,649,823.90)	(45,244,706.40)
ชำระคืนเงินกู้ยืมระยะยาว	(3,241,411.04)	(3,228,989.62)	(3,241,411.04)	(3,228,989.62)
ชำระคืนหนี้สินตามสัญญาเช่าการเงิน	(9,483,337.23)	(3,250,792.27)	(9,483,337.23)	(3,250,792.27)
รับเงินกู้ยืมจากบุคคลที่เกี่ยวข้องกัน	-	9,000,000.00	-	9,000,000.00
ชำระคืนเงินกู้ยืมจากบุคคลที่เกี่ยวข้องกัน	-	(9,000,000.00)	-	(9,000,000.00)
รับเงินเพิ่มทุนหุ้นสามัญ	-	80,000,000.00	-	80,000,000.00
จ่ายเงินปันผล	-	(21,960,000.00)	-	(21,960,000.00)
เงินสดสุทธิได้มา(ใช้ไป)จากกิจกรรมจัดหาเงิน	(56,374,572.17)	6,315,511.71	(56,374,572.17)	6,315,511.71
เงินสดและรายการเทียบเท่าเงินสดเพิ่มขึ้น(ลดลง)สุทธิ	33,650,406.10	12,799,298.77	33,651,431.10	7,799,298.77
เงินสดและรายการเทียบเท่าเงินสด ณ วันต้นงวด	4.2 20,815,167.33	21,746,936.44	16,004,416.90	21,746,936.44
เงินสดและรายการเทียบเท่าเงินสด ณ วันสิ้นงวด	4.2 54,465,573.43	34,546,235.21	49,655,848.00	29,546,235.21

หมายเหตุประกอบงบการเงินเป็นส่วนหนึ่งของงบการเงินนี้

(ลงชื่อ).....
 (นายสุรเชษฐ์ กมลมงคลสุข นางพัชรวัลย์ อู่)

กรรมการตามอำนาจ



บริษัท ที.เอ็ม.ซี. อุตสาหกรรม จำกัด (มหาชน) และบริษัทย่อย

หมายเหตุประกอบงบการเงินระหว่างกาล

สำหรับงวด 3 เดือน สิ้นสุดวันที่ 31 มีนาคม 2555 และ 2554

(ยังไม่ได้ตรวจสอบ/สอบทานแล้ว)

1. ข้อมูลทั่วไป

การจดทะเบียน : บริษัท ที.เอ็ม.ซี. อุตสาหกรรม จำกัด (มหาชน) จดทะเบียนเป็นนิติบุคคลและมีภูมิลำเนาในประเทศไทย
และแปรสภาพเป็นบริษัทมหาชน จำกัด เมื่อวันที่ 14 มีนาคม 2554

ที่ตั้งบริษัทฯ

สำนักงานใหญ่ : เลขที่ 125/10 หมู่ที่ 5 ตำบลบ้านสวน อำเภอเมือง จังหวัดชลบุรี

สำนักงานสาขาที่ 1 : เลขที่ 68/1 หมู่ที่ 5 ตำบลหนองรี อำเภอเมือง จังหวัดชลบุรี

สำนักงานสาขาที่ 2 : เลขที่ 8/42 หมู่ที่ 6 ตำบลบ้านสวน อำเภอเมืองชลบุรี จังหวัดชลบุรี

สำนักงานสาขาที่ 3 : เลขที่ 6/10 ถนนราษฎร์ยินดี ตำบลหาดใหญ่ อำเภอหาดใหญ่ จังหวัดสงขลา

ลักษณะธุรกิจ : ประกอบธุรกิจหลักเกี่ยวกับการผลิตเครื่องจักรและเครื่องทุ่นแรงระบบไฮโดรลิก

บริษัทย่อย : บริษัท เมทัล แฟบริเคชั่น จำกัด ตั้งอยู่เลขที่ 125/10 หมู่ที่ 5 ตำบลบ้านสวน อำเภอเมือง จังหวัดชลบุรี

2. หลักเกณฑ์ในการจัดทำงบการเงินระหว่างกาลและนำเสนองบการเงิน

2.1 เกณฑ์ในการจัดทำงบการเงินระหว่างกาล

งบการเงินรวมระหว่างกาลและงบการเงินเฉพาะกิจการระหว่างกาลนี้ได้จัดทำขึ้นตามหลักการบัญชีที่รับรองทั่วไป ภายใต้พระราชบัญญัติวิชาชีพ พ.ศ. 2547 และแสดงรายการตามประกาศกรมพัฒนาธุรกิจการค้า โดยกระทรวงพาณิชย์ ลงวันที่ 28 กันยายน 2554 เรื่อง กำหนดรายการย่อที่ต้องมีในงบการเงิน พ.ศ.2554 และตามข้อกำหนดของคณะกรรมการกำกับหลักทรัพย์และตลาดหลักทรัพย์ว่าด้วยการจัดทำและนำเสนอรายงานทางการเงินภายใต้พระราชบัญญัติหลักทรัพย์และตลาดหลักทรัพย์ พ.ศ. 2535

งบการเงินรวมระหว่างกาลและงบการเงินเฉพาะกิจการระหว่างกาลของบริษัทฯ จัดทำขึ้นโดยใช้เกณฑ์ราคาทุนเดิมในการวัดมูลค่าขององค์ประกอบของรายการในงบการเงิน ยกเว้นรายการที่เปิดเผยไว้ในนโยบายการบัญชีที่เกี่ยวข้อง

2.2 มาตรฐานการบัญชี/มาตรฐานการรายงานทางการเงินที่ออกและปรับปรุงใหม่

มาตรฐานการบัญชีและมาตรฐานการรายงานทางการเงินที่ออกและปรับปรุงใหม่ ซึ่งมีผลบังคับสำหรับงบการเงินที่เริ่มในหรือหลังวันที่ 1 มกราคม 2556 เป็นต้นไป และไม่ได้มีการนำมาใช้สำหรับการจัดทำงบการเงินนี้ มีดังต่อไปนี้

มาตรฐานการรายงานทางการเงิน	เรื่อง
มาตรฐานการบัญชีฉบับที่ 12	ภาษีเงินได้
มาตรฐานการบัญชีฉบับที่ 20 (ปรับปรุง 2552)	การบัญชีสำหรับเงินอุดหนุนจากรัฐบาล และการเปิดเผยข้อมูลเกี่ยวกับความช่วยเหลือจากรัฐบาล

(ลงชื่อ).....

(นายสุรเชษฐ์ กมลมงคลสูง นางพัชรวัลย์ อู่)

กรรมการตามอำนาจ



2.2 มาตรฐานการบัญชี/มาตรฐานการรายงานทางการเงินที่ออกและปรับปรุงใหม่ (ต่อ)

มาตรฐานการรายงานทางการเงิน	เรื่อง
มาตรฐานการบัญชีฉบับที่ 21 (ปรับปรุง 2552)	ผลกระทบจากการเปลี่ยนแปลงของอัตราแลกเปลี่ยนเงินตราต่างประเทศ
มาตรฐานการรายงานทางการเงินฉบับที่ 8	ส่วนงานดำเนินงาน
การตีความมาตรฐานการบัญชีฉบับที่ 10	ความช่วยเหลือจากรัฐบาล - กรณีที่ไม่มีความเกี่ยวข้องอย่างเฉพาะเจาะจงกับกิจกรรมดำเนินงาน
การตีความมาตรฐานการบัญชีฉบับที่ 21	ภาษีเงินได้ - การได้รับประโยชน์จากสินทรัพย์ที่ไม่ได้คิดค่าเสื่อมราคาใหม่ที่ราคาใหม่
การตีความมาตรฐานการบัญชีฉบับที่ 25	ภาษีเงินได้ - การเปลี่ยนแปลงสถานะภาพทางภาษีของกิจการ หรือของผู้ถือหุ้น

ปัจจุบันบริษัทฯ และบริษัทย่อย อยู่ระหว่างการประเมินผลกระทบต่อการเงินในปีที่เริ่มใช้มาตรฐานการรายงานทางการเงินฉบับดังกล่าว

2.3 เกณฑ์ในการจัดหางบการเงินรวม

2.3.1 งบการเงินรวมระหว่างกาลของบริษัท ที.เอ็ม.ซี. อุตสาหกรรม จำกัด (มหาชน) ได้รวมงบการเงินระหว่างกาลของบริษัทย่อย นับตั้งแต่วันที่บริษัทฯ มีส่วนร่วมในการควบคุมนโยบายการเงินและการดำเนินงานจนถึงวันที่การควบคุมสิ้นสุดลงบริษัทย่อยมีดังนี้

	สัดส่วนการถือหุ้นร้อยละ		ความสัมพันธ์	ประเภทธุรกิจ
	31 มีนาคม 2555	31 ธันวาคม 2554		
บริษัท เมทัล แพบริเคชั่น จำกัด	99.99	99.99	บริษัทย่อย	ผลิตชิ้นส่วนเครื่องจักร

2.3.2 งบการเงินรวมระหว่างกาลนี้จัดทำขึ้นโดยใช้นโยบายการบัญชีเดียวกันสำหรับรายการบัญชีที่เหมือนกัน หรือเหตุการณ์ทางบัญชีที่คล้ายคลึงกัน

2.3.3 ในการจัดหางบการเงินรวม รายการบัญชีระหว่างกันที่เป็นสาระสำคัญได้ตัดออกในการหางบการเงินรวมแล้ว การตัดบัญชีรายการระหว่างบริษัทในบัญชีเงินลงทุนในบริษัทย่อย กับส่วนของผู้ถือหุ้นโดยถือหลักการตัดบัญชีเป็นเงินลงทุนร้อยละ 100 ส่วนที่เป็นของผู้ถือหุ้นรายอื่น แสดงเป็นส่วนได้เสียที่ไม่มีอำนาจควบคุม

3. สรุปนโยบายบัญชีที่สำคัญ

3.1 การรับรู้รายได้และค่าใช้จ่าย

- 3.1.1 รายได้จากการขายสินค้ารับรู้รายได้เมื่อได้ส่งมอบและโอนความเสี่ยงและผลตอบแทนที่เป็นสาระสำคัญให้กับผู้ซื้อแล้ว
- 3.1.2 รายได้จากการให้บริการ รับรู้เป็นรายได้เมื่อให้บริการแล้วเสร็จ
- 3.1.3 รายได้เงินปันผลรับรู้เมื่อมีสิทธิได้รับเงินปันผลแล้ว
- 3.1.4 รายได้อื่นและค่าใช้จ่ายรับรู้ตามเกณฑ์คงค้าง

(ลงชื่อ)..... กรรมการตามอำนาจ

(นายสุรเชษฐ์ กมตมงคลสุข นางพัชรวลัย อู่)



3.2 เงินสดและรายการเทียบเท่าเงินสด

เงินสดและรายการเทียบเท่าเงินสด หมายถึง เงินสดและเงินฝากธนาคารที่ถึงกำหนดจ่ายคืนในระยะเวลาไม่เกิน 3 เดือน และไม่มีข้อจำกัดในการเบิกใช้

3.3 ลูกหนี้การค้าและลูกหนี้อื่นและค่าเผื่อหนี้สงสัยจะสูญ

บริษัทฯ และบริษัทย่อย แสดงลูกหนี้การค้าและลูกหนี้อื่นด้วยยอดสุทธิจากค่าเผื่อหนี้สงสัยจะสูญ ค่าเผื่อหนี้สงสัยจะสูญประมาณจากความเสียหายที่อาจเกิดขึ้นจากการเรียกเก็บเงินจากลูกหนี้ไม่ได้ โดยพิจารณาจากลูกหนี้เป็นรายตัว ฐานะการเงินและประสบการณ์ในอดีต

3.4 สินค้าคงเหลือ

บริษัทฯ และบริษัทย่อย ติราคาสินค้าคงเหลือในราคาทุนหรือมูลค่าสุทธิที่จะได้รับแล้วแต่ราคาใดจะต่ำกว่า โดยราคาทุนใช้วิธีถัวเฉลี่ย ยกเว้นสินค้าระหว่างผลิตและสินค้าระหว่างทาง ราคาทุนใช้วิธีราคาทุนเฉพาะเจาะจง

3.5 เงินลงทุนในบริษัทย่อย

เงินลงทุนในบริษัทย่อยในงบการเงินเฉพาะกิจการ แสดงโดยวิธีราคาทุน (Cost Method) หักด้วยค่าเผื่อการด้อยค่า (ถ้ามี)

3.6 ที่ดิน อาคาร อุปกรณ์และค่าเสื่อมราคา

ที่ดิน อาคาร และอุปกรณ์ บันทึกราคาสินทรัพย์ในราคาทุน ราคาทุน ประกอบด้วย ต้นทุนเริ่มแรกเพื่อให้ได้มาซึ่งสินทรัพย์ ต้นทุนการรื้อถอน การขนย้าย และการบูรณะสภาพของสินทรัพย์หักด้วยค่าเสื่อมราคาสะสม และ ค่าเผื่อการด้อยค่า (ถ้ามี) การกำหนดค่าเสื่อมราคา พิจารณาแต่ละส่วนแยกต่างหากจากกันเมื่อแต่ละส่วนประกอบนั้นมีสาระสำคัญ มูลค่าคงเหลือของที่ดิน อาคารและอุปกรณ์ ต้องมีการประมาณด้วยมูลค่าที่กิจการคาดว่าจะได้รับในปัจจุบันจากสินทรัพย์นั้น หากมีอายุและสภาพที่คาดว่าจะได้รับในปัจจุบันเมื่อสิ้นสุดอายุการใช้ประโยชน์ นอกจากนี้ต้องมีการสอบทานมูลค่าคงเหลือและอายุการให้ประโยชน์อย่างน้อยทุกสิ้นปี

อาคารและอุปกรณ์ คำนวณค่าเสื่อมราคาโดยใช้วิธีเส้นตรงตามอายุการใช้งาน โดยประมาณของสินทรัพย์ ดังนี้

	จำนวนปี
อาคารและส่วนปรับปรุง	20
เครื่องจักร	5 - 15
เครื่องมือเครื่องใช้ในโรงงาน	5
เครื่องตกแต่งและเครื่องใช้สำนักงาน	5
ยานพาหนะ	5
ไม่มีการคิดค่าเสื่อมราคาสำหรับที่ดินและสินทรัพย์ระหว่างก่อสร้างและติดตั้ง ค่าเสื่อมราคารวมอยู่ในการคำนวณผลการดำเนินงาน	
ดอกเบี้ยจ่ายที่เกิดจากเงินกู้ยืม เพื่อการซื้อสินทรัพย์ถาวร บันทึกไว้เป็นส่วนหนึ่งของสินทรัพย์ถาวร และจะหยุดบันทึกดอกเบี้ยจ่ายเป็นต้นทุนของสินทรัพย์ถาวร เมื่อสินทรัพย์นั้นพร้อมใช้งาน	


3.7 สินทรัพย์ไม่มีตัวตน

สินทรัพย์ไม่มีตัวตน ได้แก่โปรแกรมคอมพิวเตอร์แสดงในราคาทุนหักค่าตัดจำหน่ายสะสม ค่าตัดจำหน่ายคำนวณโดยวิธีเส้นตรงตามอายุการใช้งานประมาณ 10 ปี

(ลงชื่อ).....

กรรมการตามอำนาจ

(นายสุรเชษฐ์ กมลมงคลสุข นางพัชรวัลย์ อู่)



3.8 การด้อยค่าของสินทรัพย์

บริษัทฯ และบริษัทย่อยพิจารณาการด้อยค่าของสินทรัพย์ประเภท ที่ดิน อาคารและอุปกรณ์ เงินลงทุน และสินทรัพย์ไม่มีตัวตนต่าง ๆ เมื่อมีข้อบ่งชี้ว่าสินทรัพย์จะเกิดการด้อยค่าโดยพิจารณาจากมูลค่าที่คาดว่าจะได้รับคืนของสินทรัพย์ หากมีราคาต่ำกว่าราคาตามบัญชีถือว่าสินทรัพย์นั้นเกิดการด้อยค่าจะรับรู้ผลขาดทุนจากการด้อยค่าดังกล่าวในงบกำไรขาดทุนเบ็ดเสร็จ บริษัทฯ และบริษัทย่อยจะบันทึกกลับรายการจากการด้อยค่า ต่อเมื่อมีข้อบ่งชี้ว่าการด้อยค่านั้นไม่มีอยู่อีกต่อไปหรือยังคงมีอยู่แต่เป็นไปในทางที่ลดลง

มูลค่าที่คาดว่าจะได้รับคืนของสินทรัพย์ หมายถึง ราคาขายสุทธิหรือมูลค่าจากการใช้สินทรัพย์ แล้วแต่ราคาใดจะสูงกว่าและจะประมาณจากสินทรัพย์แต่ละรายการหรือหน่วยสินทรัพย์ที่ก่อให้เกิดเงินสดแล้วแต่กรณี

3.9 สัญญาเช่าระยะยาว

สัญญาเช่าดำเนินงาน

สัญญาเช่าซึ่งความเสี่ยงและผลประโยชน์ส่วนใหญ่จากการเป็นเจ้าของสินทรัพย์ยังคงอยู่กับผู้ให้เช่า บันทึกเป็นสัญญาเช่าดำเนินงาน ค่าเช่าที่เกิดขึ้นจากสัญญาเช่าดังกล่าวรับรู้เป็นค่าใช้จ่ายในงบกำไรขาดทุนเบ็ดเสร็จตลอดอายุของสัญญาเช่า

สัญญาเช่าการเงิน

สัญญาเช่าระยะยาวที่เป็นสัญญาเช่าการเงินที่ความเสี่ยงและผลตอบแทนของความเป็นเจ้าของส่วนใหญ่ได้โอนไปให้กับผู้เช่าถือเป็นสัญญาเช่าการเงิน สัญญาเช่าการเงินจะบันทึกเป็นรายจ่ายฝ่ายทุนด้วยมูลค่ายุติธรรมของสินทรัพย์ที่เช่าหรือมูลค่าปัจจุบันสุทธิของจำนวนเงินที่ต้องจ่ายตามสัญญาเช่าแล้วแต่มูลค่าใดจะต่ำกว่า ภาระผูกพันตามสัญญาเช่าหักค่าใช้จ่ายทางการเงินจะบันทึกเป็นหนี้สินระยะยาว ส่วนดอกเบี้ยจ่ายจะบันทึกในงบกำไรขาดทุนเบ็ดเสร็จตลอดอายุสัญญาเช่า สินทรัพย์ที่ได้มาตามสัญญาเช่าการเงินจะคิดค่าเสื่อมราคาตลอดอายุการใช้งานของสินทรัพย์ที่เช่า

3.10 ผลประโยชน์ของพนักงาน

ตั้งแต่วันที่ 1 มกราคม 2554 บริษัทฯ ได้ถือปฏิบัติตามมาตรฐานการบัญชีฉบับที่ 19 เรื่อง ผลประโยชน์พนักงาน ภายใต้นโยบายการบัญชีใหม่ ภาระผูกพันของบริษัทฯ และบริษัทย่อยเกี่ยวกับผลประโยชน์หลังออกจากงานได้บันทึกในงบการเงินด้วยวิธีคิดลดแต่ละหน่วยที่ประมาณการไว้ซึ่งคำนวณโดยนักคณิตศาสตร์ประกันภัย โดยใช้เทคนิคการประมาณการตามหลักคณิตศาสตร์ประกันภัย (Actuarial Technique) โดยนักคณิตศาสตร์ประกันภัย อันเป็นประมาณการจากมูลค่าปัจจุบันของกระแสเงินสดที่คาดว่าจะต้องจ่ายในอนาคตและคำนวณคิดลดโดยใช้อัตราดอกเบี้ยของพันธบัตรรัฐบาลที่มีกำหนดเวลาใกล้เคียงกับระยะเวลาของหนี้สินดังกล่าว โดยประมาณการกระแสเงินสดที่คาดว่าจะต้องจ่ายในอนาคตนั้นประมาณการจากเงินเดือนพนักงาน อัตราการลาออก อายุงาน และปัจจัยอื่น กำไรหรือขาดทุนจากการเปลี่ยนแปลงประมาณการจะรับรู้รายการในงบกำไรขาดทุนเบ็ดเสร็จ สำหรับรอบระยะเวลาบัญชีที่เกิดรายการนั้น ทั้งนี้ ค่าใช้จ่ายที่เกี่ยวข้องกับผลประโยชน์พนักงานจะบันทึกในงบกำไรขาดทุนเบ็ดเสร็จ เพื่อกระจายต้นทุนดังกล่าวตลอดระยะเวลาของการจ้างงาน


3.11 ภาษีเงินได้

บริษัทฯ และบริษัทย่อยบันทึกภาษีเงินได้นิติบุคคลที่ต้องจ่ายในแต่ละปีเป็นค่าใช้จ่ายทั้งหมดในงวดนั้นและคำนวณภาษีเงินได้ตามที่กำหนดไว้ในประมวลรัษฎากร

(ลงชื่อ).....

กรรมการตามอำนาจ

(นายสุรเชษฐ์ กมลมงคลสุข นางพัชรวัลย์ อู่)



3.12 ประมวลการทางบัญชี

ในการจัดทำงบการเงินตามหลักการบัญชีที่รับรองทั่วไป ฝ่ายบริหารต้องใช้การประมวลการรายการบัญชีบางรายการซึ่งมีผลกระทบต่อจำนวนเงินที่แสดงในงบการเงินและการเปิดเผยในหมายเหตุประกอบงบการเงิน ด้วยเหตุนี้ผลที่เกิดขึ้นจริงในภายหลังจึงอาจแตกต่างไปจากจำนวนที่ประมาณไว้

3.13 ประมวลการหนี้สิน

บริษัทฯ และบริษัทย่อยจะบันทึกประมวลการหนี้สินเมื่อมีความเป็นไปได้ค่อนข้างแน่ของการเกิดภาระผูกพันในปัจจุบัน ตามกฎหมายหรือจากการอนุমানอันเป็นผลสืบเนื่องมาจากเหตุการณ์ในอดีต ภาระผูกพันดังกล่าวคาดว่าจะส่งผลให้สูญเสียทรัพยากรที่มีประโยชน์เชิงเศรษฐกิจเพื่อชำระภาระผูกพันและจำนวนที่ต้องจ่ายสามารถประมวลการได้อย่างน่าเชื่อถือ หากบริษัทฯ และบริษัทย่อย คาดว่าจะได้รับคืนรายจ่ายที่จ่ายชำระไปตามประมวลการหนี้สินทั้งหมดหรือบางส่วนอย่างแน่นอน บริษัทฯ และบริษัทย่อยจะรับรู้รายจ่ายที่ได้รับคืนเป็นสินทรัพย์แยกต่างหากแต่ต้องไม่เกินจำนวนประมวลการหนี้สินที่เกี่ยวข้อง

ประมวลการและข้อสมมติฐานที่อาจมีความเสี่ยงต่อการปรับปรุงบัญชีในปีถัดไปต่อมูลค่าสินทรัพย์ยกไป ณ วันที่ในงบแสดงฐานะการเงิน ได้แก่ หนี้สินผลประโยชน์พนักงาน เป็นมูลค่าที่ประมวลการโดยผู้เชี่ยวชาญ ตามหลักคณิตศาสตร์ประกันภัย และผู้บริหารให้การรับรองการประมวลการในเรื่องนี้ค่อนข้างมีความไม่แน่นอน อันเนื่องมาจากลักษณะของโครงการที่มีระยะเวลายาว ตามหมายเหตุ 3.10 การประมวลการในเรื่องอื่นๆ ได้ถูกเปิดเผยในแต่ละส่วนที่เกี่ยวข้องของหมายเหตุประกอบงบการเงินนี้

3.14 รายการธุรกิจกับบุคคลหรือกิจการที่เกี่ยวข้องกัน

บุคคลหรือกิจการที่เกี่ยวข้องกันกับบริษัทฯ หมายถึงบุคคลหรือกิจการที่มีอำนาจควบคุมบริษัทฯ หรือ ถูกควบคุมโดยบริษัทฯ ไม่ว่าจะผ่านทางตรงหรือทางอ้อมหรืออยู่ภายใต้การควบคุมเดียวกันกับบริษัทฯ นอกจากนี้บุคคลหรือกิจการที่เกี่ยวข้องกันยังหมายรวมถึงบริษัทร่วมและบุคคลซึ่งมีอิทธิพลอย่างเป็นสาระสำคัญกับบริษัทฯ ผู้บริหารคนสำคัญ กรรมการหรือพนักงานของบริษัทฯ ที่มีอำนาจในการวางแผนและควบคุมการดำเนินงานของบริษัทฯ

3.15 รายการที่เป็นเงินตราต่างประเทศ

รายการสินทรัพย์และหนี้สินที่มีค่าเป็นเงินตราต่างประเทศ บันทึกเป็นเงินบาทด้วยอัตราแลกเปลี่ยน ณ วันที่เกิดรายการ ยอดคงเหลือของบัญชีที่เป็นเงินตราต่างประเทศ ณ วันที่ในงบแสดงฐานะการเงินได้แปลงค่าเป็นเงินบาทด้วยอัตราแลกเปลี่ยน ณ วันนั้น

กำไรขาดทุนจากการแลกเปลี่ยนเงินตราถือเป็นรายได้หรือค่าใช้จ่ายประจำปี

3.16 เครื่องมือทางการเงิน

สินทรัพย์ทางการเงินที่แสดงในงบการเงิน ประกอบด้วย เงินสดและรายการเทียบเท่าเงินสด ลูกหนี้การค้าและลูกหนี้อื่น และสินทรัพย์หมุนเวียนอื่น หนี้สินทางการเงินในงบแสดงฐานะการเงินประกอบด้วย เงินกู้ยืมระยะสั้นจากสถาบันการเงิน เจ้าหนี้การค้าและเจ้าหนี้อื่น หนี้สินหมุนเวียนอื่น และเงินกู้ยืมระยะยาว ซึ่งนโยบายการบัญชีเฉพาะสำหรับรายการแต่ละรายการได้เปิดเผยแยกไว้ในแต่ละหัวข้อที่เกี่ยวข้อง

3.17 กำไรต่อหุ้น

กำไร(ขาดทุน)ต่อหุ้น ที่แสดงไว้ในงบกำไรขาดทุนเบ็ดเสร็จเป็นกำไร(ขาดทุน)ต่อหุ้นขั้นพื้นฐาน กำไรต่อหุ้นขั้นพื้นฐานคำนวณ โดยการหารกำไร(ขาดทุน)สุทธิสำหรับงวดด้วยจำนวนหุ้นสามัญที่ออกจำหน่ายและเรียกชำระแล้วด้วยเฉลี่ยถ่วงน้ำหนัก

(ลงชื่อ)..... กรรมการตามอำนาจ

(นายสุรเชษฐ์ กมลมงคลสุข นางพัชรวลัย อู่)



4. ข้อมูลเปิดเผยเพิ่มเติม - รายการไม่กระทบเงินสด

4.1 รายการที่ไม่กระทบเงินสด

สำหรับงวด 3 เดือนสิ้นสุดวันที่ 31 มีนาคม 2555 บริษัทฯ ซื้อทรัพย์สินถาวรโดยการทำสัญญาเช่าซื้อ จำนวน 2,353,494.72 บาท จ่ายชำระเงินสดจำนวน 623,821.82 บาท และคัดสินทรัพย์ระหว่างก่อสร้างและติดตั้งเป็นค่าใช้จ่ายจำนวน 103,191.00 บาท

4.2 เงินสดและรายการเทียบเท่าเงินสดในงบกระแสเงินสด

	หน่วย : บาท			
	งบการเงินรวม		งบการเงินเฉพาะกิจการ	
	1 มกราคม 2555	1 มกราคม 2554	1 มกราคม 2555	1 มกราคม 2554
เงินสด	360,000.00	474,000.00	355,000.00	474,000.00
เงินฝากกระแสรายวัน	3,045,402.40	6,669,330.98	3,025,402.40	6,669,330.98
เงินฝากออมทรัพย์	10,173,371.60	12,611,528.96	5,387,621.17	12,611,528.96
เช็ครอนำฝากธนาคาร	7,236,393.33	1,992,076.50	7,236,393.33	1,992,076.50
รวม	20,815,167.33	21,746,936.44	16,004,416.90	21,746,936.44
	31 มีนาคม 2555	31 มีนาคม 2554	31 มีนาคม 2555	31 มีนาคม 2554
เงินสด	277,000.00	377,000.00	277,000.00	377,000.00
เงินฝากกระแสรายวัน	6,578,384.31	16,914,551.23	6,578,384.31	16,914,551.23
เงินฝากออมทรัพย์	42,006,657.24	14,794,950.55	37,196,931.81	9,794,950.55
เช็ครอนำฝากธนาคาร	5,603,531.88	2,459,733.43	5,603,531.88	2,459,733.43
รวม	54,465,573.43	34,546,235.21	49,655,848.00	29,546,235.21


5. เงินสดและรายการเทียบเท่าเงินสด

	หน่วย : บาท			
	งบการเงินรวม		งบการเงินเฉพาะกิจการ	
	31 มีนาคม 2555	31 ธันวาคม 2554	31 มีนาคม 2555	31 ธันวาคม 2554
เงินสด	277,000.00	360,000.00	277,000.00	355,000.00
เงินฝากกระแสรายวัน	6,578,384.31	3,045,402.40	6,578,384.31	3,025,402.40
เงินฝากออมทรัพย์	42,006,657.24	10,173,371.60	37,196,931.81	5,387,621.17
เช็ครอนำฝากธนาคาร	5,603,531.88	7,236,393.33	5,603,531.88	7,236,393.33
รวม	54,465,573.43	20,815,167.33	49,655,848.00	16,004,416.90

(ลงชื่อ).....

(นายสุรเชษฐ์ กมลมงคลสุข นางพัชรวัลย์ อู่)

กรรมการตามอำนาจ



6. ลูกหนี้การค้าและลูกหนี้อื่น

หน่วย : บาท

	งบการเงินรวม		งบการเงินเฉพาะกิจการ	
	31 มีนาคม 2555	31 ธันวาคม 2554	31 มีนาคม 2555	31 ธันวาคม 2554
6.1 ลูกหนี้การค้าและลูกหนี้อื่น				
ลูกหนี้การค้า				
ลูกหนี้การค้า	48,194,211.85	104,026,592.89	48,194,211.85	104,026,592.89
ตั๋วเงินรับการค้า	5,748,212.44	4,988,010.30	5,748,212.44	4,988,010.30
รวม	53,942,424.29	109,014,603.19	53,942,424.29	109,014,603.19
หัก ค่าเผื่อหนี้สงสัยจะสูญ	(908,069.78)	(621,984.64)	(908,069.78)	(621,984.64)
รวมลูกหนี้การค้า - สุทธิ	53,034,354.51	108,392,618.55	53,034,354.51	108,392,618.55
ลูกหนี้อื่น				
ค่าใช้จ่ายย่ำยล่วงหน้า	3,669,076.23	1,545,365.29	3,669,076.23	1,545,365.29
เงินทดรองจ่าย	389,114.30	174,620.00	389,114.30	174,620.00
ลูกหนี้อื่น	3,697,129.99	2,934,790.73	3,697,129.99	2,934,790.73
รวมลูกหนี้อื่น	7,755,320.52	4,654,776.02	7,755,320.52	4,654,776.02
รวมลูกหนี้การค้าและลูกหนี้อื่น	60,789,675.03	113,047,394.57	60,789,675.03	113,047,394.57
ลูกหนี้การค้าแยกตามอายุลูกหนี้ได้ดังนี้				
ลูกหนี้ที่ยังไม่ถึงกำหนดชำระ	25,892,866.75	63,144,150.70	25,892,866.75	63,144,150.70
ลูกหนี้ที่เกินกำหนดชำระ				
ไม่เกิน 30 วัน	25,014,926.43	33,050,739.04	25,014,926.43	33,050,739.04
มากกว่า 30 วันถึง 60 วัน	1,191,080.34	9,612,296.88	1,191,080.34	9,612,296.88
มากกว่า 60 วันถึง 90 วัน	340,917.99	813,690.79	340,917.99	813,690.79
มากกว่า 90 วันแต่ไม่เกิน 1 ปี	1,449,192.78	2,340,285.78	1,449,192.78	2,340,285.78
เกิน 1 ปี	53,440.00	53,440.00	53,440.00	53,440.00
รวม	53,942,424.29	109,014,603.19	53,942,424.29	109,014,603.19
6.2 ค่าเผื่อหนี้สงสัยจะสูญ				
ยอดยกมา	621,984.64	594,117.66	621,984.64	594,117.66
เพิ่มระหว่างงวด	286,085.14	27,866.98	286,085.14	27,866.98
ยอดยกไป	908,069.78	621,984.64	908,069.78	621,984.64

(ลงชื่อ).....

กรรมการตามอำนาจ

(นายสุรเชษฐ์ กมลมงคลสุข นางพัชรวัลย์ อู่)



7. สินค้ำคงเหลือ

หน่วย : บาท

	งบการเงินรวม		งบการเงินเฉพาะกิจการ	
	31 มีนาคม 2555	31 ธันวาคม 2554	31 มีนาคม 2555	31 ธันวาคม 2554
สินค้าสำเร็จรูป	29,792,190.72	26,442,202.38	29,792,190.72	26,442,202.38
สินค้ากึ่งสำเร็จรูป	27,956,505.19	42,661,581.85	27,956,505.19	42,661,581.85
สินค้านำระหว่างผลิต	172,403,388.93	119,866,019.97	172,403,388.93	119,866,019.97
วัตถุดิบ	31,634,458.69	38,381,747.14	31,634,458.69	38,381,747.14
วัสดุสิ้นเปลือง	3,293,135.36	3,096,539.86	3,293,135.36	3,096,539.86
สินค้านำระหว่างทาง	3,017,062.36	767,792.90	3,017,062.36	767,792.90
รวม	268,096,741.25	231,215,884.10	268,096,741.25	231,215,884.10
หัก ค่าเสื่อมมูลค่าสินค้ำลดลง	(7,178,607.43)	(1,907,726.54)	(7,178,607.43)	(1,907,726.54)
รวม	260,918,133.82	229,308,157.56	260,918,133.82	229,308,157.56

8. เงินลงทุนในบริษัทย่อย

หน่วย : บาท

ชื่อบริษัท	งบการเงินเฉพาะกิจการ (บาท)					
	อัตราการถือหุ้น		31 มีนาคม 2555		31 ธันวาคม 2554	
	2555	2554	วิธีราคาทุน	เงินปันผลรับ	วิธีราคาทุน	เงินปันผลรับ
บจ. เมทิล แพบริเคชั่น	99.99	99.99	4,999,950.00	0.00	4,999,950.00	0.00
			4,999,950.00	0.00	4,999,950.00	0.00

บริษัท เมทิล แพบริเคชั่น จำกัด มีทุนจดทะเบียนจำนวน 20 ล้านบาทเป็นทุนที่เรียกชำระแล้วจำนวน 5 ล้านบาท
 งบการเงินสำหรับงวด 3 เดือน สิ้นสุดวันที่ 31 มีนาคม 2555 และสำหรับปี สิ้นสุดวันที่ 31 ธันวาคม 2554 ของบริษัทย่อยข้างต้น
 ที่นำมาจัดทำงบการเงินรวม ผ่านการสอบทานและตรวจสอบโดยผู้สอบบัญชีรับอนุญาตแล้ว
 ตามรายงานการประชุมกรรมการครั้งที่ 6/2554 เมื่อวันที่ 7 กุมภาพันธ์ 2554 ที่ประชุมมีมติให้บริษัทซื้อเงินลงทุนในหุ้นสามัญของบริษัท
 เมทิล แพบริเคชั่น จำกัด (บริษัทที่อยู่ภายใต้การควบคุมเดียวกัน) จำนวน 199,998 หุ้น มูลค่าเรียกชำระแล้วหุ้นละ 25.00 บาท เป็นจำนวนเงิน 4.99
 ล้านบาท คิดเป็นร้อยละ 99.99 โดยบริษัทดังกล่าวมีสินทรัพย์สุทธิ 4.88 ล้านบาท ทำให้เกิดผลต่างระหว่างเงินสดที่ได้จ่ายเพื่อซื้อบริษัทดังกล่าว
 กับมูลค่าสินทรัพย์สุทธิ จำนวน 117,564.55 บาท ซึ่งบริษัทฯ บันทึกผลต่างจากการซื้อเงินลงทุนดังกล่าวโดยแสดงเป็นรายการ "ผลต่างจากการ
 รวมกิจการภายใต้การควบคุมเดียวกัน" ในส่วนของผู้ถือหุ้นของงบการเงินรวม

(ลงชื่อ).....



กรรมการตามอำนาจ

(นายสุรเชษฐ์ กมลมงคลสุข นางพัชรวลัย อู่)



9. ที่ดิน อาคารและอุปกรณ์

สินทรัพย์ - ราคาทุน	งบการเงินรวม/งบการเงินเฉพาะกิจการ						หน่วย : บาท	
	ที่ดิน	อาคารและส่วน ปรับปรุงอาคาร	เครื่องจักร	เครื่องมือเครื่องใช้ ในโรงงาน	เครื่องตกแต่งและ เครื่องใช้สำนักงาน	ยานพาหนะ		สินทรัพย์ระหว่าง ก่อสร้างและติดตั้ง
ณ วันที่ 1 มกราคม 2554	85,727,774.00	85,938,457.06	221,571,321.19	52,051,608.56	21,995,843.61	37,967,908.87	20,434,663.49	525,687,576.78
ซื้อเพิ่ม	5,240,000.00	-	16,924,420.00	2,416,713.52	5,815,890.54	6,351,869.15	13,111,542.59	49,860,435.80
จำหน่าย/ตัดจำหน่าย	-	-	(12,627,232.55)	(159,953.26)	(3,412,196.02)	(3,174,981.31)	-	(19,374,363.14)
โอนเข้า(โอนออก)	-	21,822,191.95	5,906,156.38	2,397,400.00	460,000.00	2,094,710.28	(32,680,458.61)	-
ณ วันที่ 31 ธันวาคม 2554	90,967,774.00	107,760,649.01	231,774,665.02	56,705,768.82	24,859,538.13	43,239,506.99	865,747.47	556,173,649.44
ซื้อเพิ่ม	-	-	-	296,741.31	911,955.74	2,397,419.95	715,938.00	4,322,055.00
จำหน่าย/ตัดจำหน่าย	-	-	-	(23,905.00)	(70,541.68)	(422,429.91)	-	(516,876.59)
โอนเข้า(โอนออก)	-	-	586,870.00	345,548.42	164,600.00	0.00	(1,200,209.42)	(103,191.00)
ณ วันที่ 31 มีนาคม 2555	90,967,774.00	107,760,649.01	232,361,535.02	57,324,153.55	25,865,552.19	45,214,497.03	381,476.05	559,875,636.85
หัก ค่าเสื่อมราคาสะสม								
ณ วันที่ 1 มกราคม 2554	-	33,718,729.94	129,772,234.41	27,336,500.99	16,799,896.99	24,991,231.20	-	232,618,593.53
ค่าเสื่อมราคาสำหรับปี	-	4,871,689.86	12,317,952.06	7,299,805.32	2,963,780.43	6,111,347.53	-	33,564,575.20
ค่าเสื่อมราคาสะสมส่วนที่จำหน่าย/ตัดจำหน่าย	-	0.00	(7,696,331.53)	(128,092.89)	(2,910,358.07)	(3,174,976.31)	-	(13,909,758.80)
ณ วันที่ 31 ธันวาคม 2554	-	38,590,419.80	134,393,854.94	34,508,213.42	16,853,319.35	27,927,602.42	-	252,273,409.93
ค่าเสื่อมราคาสำหรับ 3 เดือน	-	1,332,694.36	3,131,397.80	1,815,014.67	728,944.29	1,478,678.79	-	8,486,729.91
ค่าเสื่อมราคาสะสมส่วนที่จำหน่าย/ตัดจำหน่าย	-	-	-	(16,645.42)	(67,370.30)	(422,428.91)	-	(506,444.63)
ณ วันที่ 31 มีนาคม 2555	-	39,923,114.16	137,525,252.74	36,306,582.67	17,514,893.34	28,983,852.30	-	260,253,695.21
มูลค่าสุทธิตามบัญชี								
ณ วันที่ 31 มีนาคม 2555	90,967,774.00	67,837,534.85	94,836,282.28	21,017,570.88	8,350,658.85	16,230,644.73	381,476.05	299,621,941.64
ณ วันที่ 31 ธันวาคม 2554	90,967,774.00	69,170,229.21	97,380,810.08	22,197,555.40	8,006,218.78	15,311,904.57	865,747.47	303,900,239.51

ค่าเสื่อมราคาสำหรับงวด 3 เดือนวันที่ 31 มีนาคม 2555 และ 2554 จำนวน 8.49 ล้านบาทและ 7.69 ล้านบาทตามลำดับในงบการเงินรวมและงบการเงินเฉพาะกิจการ


ณ วันที่ 31 มีนาคม 2555 และวันที่ 31 ธันวาคม 2554 อาคารและอุปกรณ์ราคาทุนจำนวน 99.35 ล้านบาทและจำนวน 95.67 ล้านบาทตามลำดับในงบการเงินรวม และในงบการเงินเฉพาะกิจการ ได้คิดค่าเสื่อมราคาเต็มมูลค่าแล้ว

ณ วันที่ 31 มีนาคม 2555 และวันที่ 31 ธันวาคม 2554 ที่ดินพร้อมสิ่งปลูกสร้างทั้งหมดและเครื่องจักรบางส่วน มูลค่าสุทธิตามบัญชีจำนวน 166.94 ล้านบาทและ 168.65 ล้านบาทตามลำดับในงบการเงินรวมและงบการเงินเฉพาะกิจการ

ได้ลดจำนวนเป็นหลักการประกันวงเงินสินเชื่อจากธนาคารตามหมายเหตุ 11.14 และ 20

ณ วันที่ 31 มีนาคม 2555 และวันที่ 31 ธันวาคม 2554 ยานพาหนะและเครื่องจักรบางส่วน มูลค่าสุทธิตามบัญชีจำนวน 29.47 ล้านบาทและ 41.75 ล้านบาทตามลำดับในงบการเงินรวม และงบการเงินเฉพาะกิจการ

ตามสัญญาเช่าการเงินตามหมายเหตุ 13



(ลงชื่อ)..... กรรมการตามอำนาจ

(นายสุรเชษฐ์ กบดมงคลสุข นายพัชรวลัย อู๋)

10. สินทรัพย์ไม่มีตัวตน

หน่วย : บาท

	งบการเงินรวม/งบการเงินเฉพาะกิจการ	
	โปรแกรมคอมพิวเตอร์	รวม
ราคาทุน		
ณ วันที่ 1 มกราคม 2554	16,386,775.25	16,386,775.25
ซื้อเพิ่ม	4,936,208.21	4,936,208.21
โอนเข้า(โอนออก)	-	-
ณ วันที่ 31 ธันวาคม 2554	21,322,983.46	21,322,983.46
ซื้อเพิ่ม	666,070.00	666,070.00
โอนเข้า(โอนออก)	-	-
ณ วันที่ 31 มีนาคม 2555	21,989,053.46	21,989,053.46
หัก ค่าตัดจำหน่ายสะสม		
ณ วันที่ 1 มกราคม 2554	3,181,993.48	3,181,993.48
ค่าตัดจำหน่ายสำหรับปี	1,872,260.35	1,872,260.35
ณ วันที่ 31 ธันวาคม 2554	5,054,253.83	5,054,253.83
ค่าตัดจำหน่ายสำหรับงวด 3 เดือน	501,944.33	501,944.33
ณ วันที่ 31 มีนาคม 2555	5,556,198.16	5,556,198.16
มูลค่าสุทธิทางบัญชี		
ณ วันที่ 31 มีนาคม 2555		16,432,855.30
ณ วันที่ 31 ธันวาคม 2554		16,268,729.63
ค่าตัดจำหน่ายสำหรับงวด 3 เดือนสิ้นสุดวันที่ 31 มีนาคม 2555 และ 2554 จำนวน 0.50 ล้านบาทและ 0.44 ล้านบาทตามลำดับในงบการเงินรวมและงบการเงินเฉพาะกิจการ		

11. เงินเบิกเกินบัญชีและเงินกู้ยืมระยะสั้นจากสถาบันการเงิน


	หน่วย : บาท			
	งบการเงินรวม		งบการเงินเฉพาะกิจการ	
	31 มีนาคม 2555	31 ธันวาคม 2554	31 มีนาคม 2555	31 ธันวาคม 2554
1. เงินเบิกเกินบัญชีธนาคาร	-	1,149,823.90	-	1,149,823.90
2. เงินกู้ยืม - ตัวสัญญาใช้เงิน	117,500,000.00	160,000,000.00	117,500,000.00	160,000,000.00
รวม	117,500,000.00	161,149,823.90	117,500,000.00	161,149,823.90

ณ วันที่ 31 มีนาคม 2555 และวันที่ 31 ธันวาคม 2554 บริษัทฯ มีวงเงินเบิกเกินบัญชีจากธนาคารเป็นเงิน 30 ล้านบาท และวงเงินกู้ยืมตัวสัญญาใช้เงินตามสัญญาหลัก จำนวน 170 ล้านบาท ทั้งนี้เงินกู้ยืมส่วนที่เกินสัญญาหลักธนาคารจะอนุมัติเป็นคราวไป ค่าประกันโดยที่ดินพร้อมสิ่งปลูกสร้างและเครื่องจักรบางส่วน ตามหมายเหตุ 9 และใช้เป็นหลักประกันร่วมกับเงินกู้ยืมระยะยาวตามหมายเหตุ 14 และค่าประกันโดยกรรมการของบริษัทฯ

(ลงชื่อ).....

กรรมการตามอำนาจ

(นายสุรเชษฐ์ กมลมงคลสุข นางพัชรวลัย อู่)



12. เจ้าหนี้การค้าและเจ้าหนี้อื่น

	หน่วย : บาท			
	งบการเงินรวม		งบการเงินเฉพาะกิจการ	
	31 มีนาคม 2555	31 ธันวาคม 2554	31 มีนาคม 2555	31 ธันวาคม 2554
เจ้าหนี้การค้า				
เจ้าหนี้การค้า	74,714,067.72	81,042,788.92	74,714,067.72	81,042,788.92
รวมเจ้าหนี้การค้า	74,714,067.72	81,042,788.92	74,714,067.72	81,042,788.92
เจ้าหนี้อื่น				
ค่าใช้จ่ายค้างจ่าย	12,205,886.41	9,876,897.67	12,135,886.41	9,825,872.67
รายได้รับล่วงหน้า	150,077,359.79	86,047,585.51	150,077,359.79	86,047,585.51
เจ้าหนี้อื่น ๆ	63,091.00	30,555.00	63,091.00	30,555.00
รวมเจ้าหนี้การค้า	162,346,337.20	95,955,038.18	162,276,337.20	95,904,013.18
รวมเจ้าหนี้การค้าและเจ้าหนี้อื่น	237,060,404.92	176,997,827.10	236,990,404.92	176,946,802.10

13. หนี้สินตามสัญญาเช่าการเงิน

	หน่วย : บาท			
	งบการเงินรวม		งบการเงินเฉพาะกิจการ	
	31 มีนาคม 2555	31 ธันวาคม 2554	31 มีนาคม 2555	31 ธันวาคม 2554
รายละเอียดเกี่ยวกับสินทรัพย์ที่เช่าตามสัญญาเช่าการเงินและสัญญาเช่าซื้อดังนี้				
ราคาทุน :				
เครื่องจักร	23,893,631.30	39,769,571.60	23,893,631.30	39,769,571.60
ยานพาหนะและเครื่องใช้สำนักงาน	23,655,111.03	23,746,864.13	23,655,111.03	23,746,864.13
รวม	47,548,742.33	63,516,435.73	47,548,742.33	63,516,435.73
ค่าเสื่อมราคาสะสม :				
เครื่องจักร	(8,743,707.99)	(11,413,000.88)	(8,743,707.99)	(11,413,000.88)
ยานพาหนะและเครื่องใช้สำนักงาน	(9,332,553.41)	(10,352,494.50)	(9,332,553.41)	(10,352,494.50)
รวม	(18,076,261.40)	(21,765,495.38)	(18,076,261.40)	(21,765,495.38)
ราคาตามบัญชี - สุทธิ	29,472,480.93	41,750,940.35	29,472,480.93	41,750,940.35

(ลงชื่อ).....กรรมการตามอำนาจ
 (นายสุรเชษฐ์ กมลมงคลสุข นางพัชรวัลย์ อู่)



13. หนี้สินตามสัญญาเช่าการเงิน (ต่อ)

	งบการเงินรวม		งบการเงินเฉพาะกิจการ	
	31 มีนาคม 2555	31 ธันวาคม 2554	31 มีนาคม 2555	31 ธันวาคม 2554
จำนวนเงินขั้นต้นที่ต้องจ่ายสำหรับสัญญาเช่าการเงินและเช่าซื้อ มีดังนี้				
ภายใน 1 ปี	8,738,011.88	16,378,105.33	8,738,011.88	16,378,105.33
เกิน 1 ปี แต่ไม่เกิน 5 ปี	6,040,906.26	6,970,938.62	6,040,906.26	6,970,938.62
รวม	14,778,918.14	23,349,043.95	14,778,918.14	23,349,043.95
หัก ดอกเบี้ยจ่ายในอนาคตของสัญญาเช่าการเงินและเช่าซื้อ	(780,374.13)	(1,055,778.61)	(780,374.13)	(1,055,778.61)
หัก ค่าใช้จ่ายไม่ถึงกำหนดของสัญญาเช่าการเงินและเช่าซื้อ	(574,291.92)	(1,115,348.92)	(574,291.92)	(1,115,348.92)
มูลค่าปัจจุบันของหนี้สินตามสัญญาเช่าการเงินและเช่าซื้อ	13,424,252.09	21,177,916.42	13,424,252.09	21,177,916.42
หัก หนี้สินตามสัญญาเช่าการเงินและเช่าซื้อ ที่ครบกำหนดภายในหนึ่งปี	(7,915,559.07)	(14,794,859.86)	(7,915,559.07)	(14,794,859.86)
หนี้สินตามสัญญาเช่าการเงินและเช่าซื้อ - สุทธิ	5,508,693.02	6,383,056.56	5,508,693.02	6,383,056.56

ณ วันที่ 31 มีนาคม 2555 และวันที่ 31 ธันวาคม 2554 บริษัทฯ มีหนี้สินตามสัญญาเช่าซื้อและเช่าการเงินเครื่องจักรและยานพาหนะ หลายสัญญากับธนาคารและบริษัทลีสซิ่งหลายแห่ง ผ่อนชำระ 24 - 48 งวด งวดละ 5,778.00 บาท ถึง 471,526.00 บาท ครบกำหนดภายใน ปี 2554 ถึงปี 2558

14. เงินกู้ยืมระยะยาวจากสถาบันการเงิน

	งบการเงินรวม		งบการเงินเฉพาะกิจการ	
	31 มีนาคม 2555	31 ธันวาคม 2554	31 มีนาคม 2555	31 ธันวาคม 2554
บริษัทฯ มีวงเงินสินเชื่อระยะยาวกับธนาคารแห่งหนึ่ง ดังนี้				
1. วงเงินที่ 1	42,598,155.76	45,478,155.76	42,598,155.76	45,478,155.76
2. วงเงินที่ 2	4,871,645.52	5,233,056.56	4,871,645.52	5,233,056.56
รวม	47,469,801.28	50,711,212.32	47,469,801.28	50,711,212.32
หัก ส่วนของเงินกู้ยืมระยะยาวที่ถึงกำหนดชำระภายในหนึ่งปี				
1. วงเงินที่ 1	(11,520,000.00)	(11,520,000.00)	(11,520,000.00)	(11,520,000.00)
2. วงเงินที่ 2	(1,523,627.23)	(1,463,024.60)	(1,523,627.23)	(1,463,024.60)
รวม	(13,043,627.23)	(12,983,024.60)	(13,043,627.23)	(12,983,024.60)
เงินกู้ยืมระยะยาว - สุทธิ	34,426,174.05	37,728,187.72	34,426,174.05	37,728,187.72

วงเงินที่ 1 วันที่ 12 ธันวาคม 2551 บริษัทฯ ทำสัญญากู้ยืมเงินระยะยาวจำนวน 80 ล้านบาท รับเงินกู้แล้วเต็มวงเงิน กำหนดชำระคืนเงินต้นเป็นงวดรายเดือน เดือนละ 960,000.00 บาท เริ่มวันที่ 24 มกราคม 2552 งวดสุดท้ายวันที่ 24 ธันวาคม 2558 รวมทั้งหมด 84 งวด จ่ายดอกเบี้ยทุกสิ้นเดือน ปีที่ 1 อัตราร้อยละ MLR-1 ปีที่ 2 MLR-0.50 ปีที่ 3 MLR-0.25 ปีที่ 4-7 MLR และเมื่อวันที่ 23 เมษายน 2555 ธนาคารได้ปรับลดอัตราดอกเบี้ยจาก MLR ต่อปี เป็นร้อยละ MLR-1 ต่อปี

(ลงชื่อ)..... กรรมการตามอำนาจ

(นายสุรเชษฐ์ กมลมงคลสุข นางพัชรวลัย อู๋)



14. เงินกู้ยืมระยะยาวจากสถาบันการเงิน

วงเงินที่ 2 วันที่ 19 พฤศจิกายน 2552 บริษัทฯ ทำสัญญากู้ยืมเงินระยะยาวจำนวน 8 ล้านบาท รับเงินกู้แล้วเต็มวงเงิน กำหนดชำระคืนเงินต้นเป็นงวดรายเดือนรวมดอกเบี้ยเดือนละ 145,000.00 บาท เริ่มวันที่ 24 มกราคม 2553 งวดสุดท้ายวันที่ 24 ธันวาคม 2558 รวมทั้งหมด 72 งวด จ่ายดอกเบี้ยทุกสิ้นเดือน ในอัตราร้อยละ MLR-1

ณ วันที่ 31 มีนาคม 2555 และวันที่ 31 ธันวาคม 2554 เงินกู้ยืมดังกล่าวค้างชำระกัน โดยที่ดินพร้อมสิ่งปลูกสร้างและเครื่องจักรบางส่วนตามหมายเหตุ 9 และค้ำประกันโดยส่วนตัวกรรมการ

15. ภาวะผูกพันผลประโยชน์พนักงาน

บริษัทฯ และบริษัทย่อย จ่ายค่าชดเชยผลประโยชน์หลังออกจากงานและเงินบำเหน็จ ตามข้อกำหนดของพระราชบัญญัติคุ้มครองแรงงาน พ.ศ. 2541 ในการให้ผลประโยชน์เมื่อเกษียณอายุ และผลประโยชน์ระยะยาวอื่นแก่พนักงานตามสิทธิและอายุงาน การเปลี่ยนแปลงในมูลค่าปัจจุบันของภาวะผูกพันของโครงการผลประโยชน์ดังนี้

	งบการเงินรวม		งบการเงินเฉพาะกิจการ	
	31 มีนาคม 2555	31 ธันวาคม 2554	31 มีนาคม 2555	31 ธันวาคม 2554
ภาวะผูกพันของโครงการผลประโยชน์พนักงาน ณ วันต้นงวด	16,934,889.00	14,728,788.00	16,934,889.00	14,728,788.00
ต้นทุนโครงการปัจจุบันและดอกเบี้ย	742,511.79	2,797,386.00	742,511.79	2,797,386.00
จ่ายภาวะผูกพัน	-	(591,285.00)	-	(591,285.00)
ภาวะผูกพันของโครงการผลประโยชน์พนักงาน ณ วันปลายงวด	17,677,400.79	16,934,889.00	17,677,400.79	16,934,889.00

	งบการเงินรวม		งบการเงินเฉพาะกิจการ	
	31 มีนาคม 2555	31 มีนาคม 2554	31 มีนาคม 2555	31 มีนาคม 2554
ค่าใช้จ่ายผลประโยชน์พนักงานที่รับรู้ในรายการต่อไปนี้ในงบกำไรขาดทุนเบ็ดเสร็จสำหรับงวด 3 เดือน สิ้นสุดวันที่				
ต้นทุนขายและบริการ	563,497.99	524,447.62	563,497.99	524,447.62
ค่าใช้จ่ายในการขาย	37,059.85	39,947.76	37,059.85	39,947.76
ค่าใช้จ่ายในการบริหาร	141,953.95	134,951.12	141,953.95	134,951.12
ภาวะผูกพันของโครงการผลประโยชน์ สำหรับงวด 3 เดือน สิ้นสุดวันที่ 31 มีนาคม 2555 และ 2554	742,511.79	699,346.50	742,511.79	699,346.50

(ลงชื่อ)..... กรรมการตามอำนาจ
(นายสุรเชษฐ์ กมลมงคลสุข นางพัชรวัลย์ ภู)



15. ภาวะผูกพันผลประโยชน์พนักงาน (ต่อ)

ข้อสมมติฐานจากการประมาณการตามหลักคณิตศาสตร์ประกันภัย (Actuarial Technique) มีดังนี้

อัตราคิดลด	ร้อยละ 4
อัตราการเปลี่ยนแปลงในจำนวนพนักงาน	ร้อยละ 0 - 15
อัตราการมรณะ	อัตราตามตารางมรณะไทยปี 2540 แยกเกณฑ์ตามเพศชาย และเพศหญิง
เกษียณอายุ	60 ปี

16. ทุนจดทะเบียน

16.1 ตามรายงานการประชุมวิสามัญผู้ถือหุ้นครั้งที่ 1/2554 วันที่ 19 มกราคม 2554 มีมติให้เพิ่มทุนหุ้นสามัญจดทะเบียน จากเดิม 120 ล้านบาท เป็น 200 ล้านบาท เป็นหุ้นสามัญจำนวน 2,000,000 หุ้น มูลค่าหุ้นละ 100.00 บาท เป็นจำนวนเงิน 200 ล้านบาท บริษัทฯ ได้จดทะเบียนเพิ่มทุน กับกระทรวงพาณิชย์วันที่ 27 มกราคม 2554

16.2 ตามรายงานการประชุมวิสามัญผู้ถือหุ้นครั้งที่ 2/2554 วันที่ 7 มีนาคม 2554 มีมติให้เปลี่ยนแปลงมูลค่าที่ตราไว้ จากมูลค่าหุ้นละ 100.00 บาท จำนวน 2,000,000 หุ้น จำนวนเงิน 200 ล้านบาท ลดลงเป็นมูลค่าหุ้นละ 1.00 บาท จำนวน 200,000,000 หุ้น จำนวนเงิน 200 ล้านบาท บริษัทฯ ได้จดทะเบียนการเปลี่ยนแปลงดังกล่าวกับกระทรวงพาณิชย์ วันที่ 14 มีนาคม 2554

16.3 ตามรายงานการประชุมวิสามัญผู้ถือหุ้น ครั้งที่ 3/2554 เมื่อวันที่ 29 มิถุนายน 2554 มีมติให้เพิ่มทุนจดทะเบียนหุ้นสามัญของบริษัทฯ จากเดิมจำนวน 200 ล้านบาท เป็น 290 ล้านบาท เป็นหุ้นสามัญจำนวน 290 ล้านหุ้นมูลค่าหุ้นละ 1.00 บาท เป็นจำนวนเงิน 290 ล้านบาท โดย จำนวน 85 ล้านหุ้นเพื่อเสนอขายให้แก่ประชาชนครั้งแรกและเสนอขายให้กับพนักงานจำนวน 5 ล้านหุ้น บริษัทฯ จดทะเบียนการเพิ่มทุน ดังกล่าวกับกระทรวงพาณิชย์เมื่อวันที่ 13 กรกฎาคม 2554

16.4 ตามรายงานการประชุมสามัญผู้ถือหุ้นประจำปี 2555 เมื่อวันที่ 24 เมษายน 2555 มีมติอนุมัติให้นำหุ้นของบริษัทฯ เข้าจดทะเบียน ในตลาดหลักทรัพย์ เอ็ม เอ ไอ (MAI)


17. สำรองตามกฎหมาย

เพื่อให้เป็นไปตามมาตรา 116 แห่งพระราชบัญญัติบริษัทมหาชนจำกัด พ.ศ. 2535 บริษัทฯ ต้องจัดสรรกำไรสุทธิประจำปีส่วนหนึ่งไว้เป็น ทุนสำรองไม่น้อยกว่าร้อยละ 5 ของกำไรสุทธิประจำปีหักด้วยขาดทุนสะสมยกมา (ถ้ามี) จนกว่าทุนสำรองนี้จะมีจำนวนไม่น้อยกว่าร้อยละ 10 ของทุนจดทะเบียนสำรองตามกฎหมายดังกล่าวไม่สามารถนำไปจ่ายเงินปันผลได้

(ลงชื่อ).....

(นายสุรเชษฐ์ กมลมงคลสุข นางพัชรวลัย อู่)

กรรมการตามอำนาจ



18. การจ่ายเงินปันผล

ตามรายงานการประชุมวิสามัญผู้ถือหุ้น ครั้งที่ 1/2554 วันที่ 19 มกราคม 2554 มีมติให้จ่ายเงินปันผลแก่ผู้ถือหุ้นจำนวน 1,200,000 หุ้น ในอัตราหุ้นละ 18.30 บาท เป็นเงินจำนวน 21.96 ล้านบาท และจัดสรรสำรองตามกฎหมายจำนวน 1.21 ล้านบาท กำหนดจ่ายเงินปันผลวันที่ 24 มกราคม 2554 โดยเงินปันผลจ่ายจากกำไรสะสมจากการดำเนินงานในส่วนของบริษัท ที.เอ็ม.ซี.แมนูแฟคเจอร์ จำกัด (ก่อนที่จะรวบรวมกิจการ)

19. การคำนวณภาษีเงินได้

บริษัทฯ และบริษัทย่อยคำนวณภาษีเงินได้นิติบุคคลสำหรับงวด 3 เดือนสิ้นสุดวันที่ 31 มีนาคม 2555 ในอัตราร้อยละ 23 และสำหรับงวด 3 เดือนสิ้นสุดวันที่ 31 มีนาคม 2554 ในอัตราร้อยละ 30 ของกำไร(ขาดทุน)ก่อนหักภาษีสำหรับงวด บวกกลับด้วยสำรองและค่าใช้จ่ายต่างๆ ที่ไม่อนุญาตให้ถือเป็นค่าใช้จ่ายในการคำนวณภาษีและหักด้วยขาดทุนสะสมทางภาษียกมาจากรายปีก่อน

20. ภาระผูกพันและหนี้สินที่อาจเกิดขึ้น

20.1 ภาระผูกพัน

ณ วันที่ 31 มีนาคม 2555 และ วันที่ 31 ธันวาคม 2554 บริษัทฯ มีภาระผูกพันตามสัญญาเช่าที่ดินอาคารและสัญญาบริการ อายุสัญญา 1-5 ปี ค่าบริการที่ยังไม่ถึงกำหนดรายละเอียดดังนี้

	หน่วย : บาท			
	งบการเงินรวม		งบการเงินเฉพาะกิจการ	
	31 มีนาคม 2555	31 ธันวาคม 2554	31 มีนาคม 2555	31 ธันวาคม 2554
ค่าบริการที่จะถึงกำหนดชำระภายใน 1 ปี	3,393,908.28	603,587.80	3,393,908.28	603,587.80
ค่าบริการส่วนที่จะถึงกำหนดชำระส่วนที่เกิน 1 ปีแต่ไม่เกิน 5 ปี	896,240.30	-	896,240.30	-
รวม	4,290,148.58	603,587.80	4,290,148.58	603,587.80

20.2 หนี้สินที่อาจเกิดขึ้น


บริษัทฯ มีหนี้สินที่อาจเกิดขึ้นจากการให้ธนาคารออกหนังสือค้ำประกันการใช้ไฟฟ้าและการปฏิบัติตามสัญญาซื้อขายสินค้า ณ วันที่ 31 มีนาคม 2555 และวันที่ 31 ธันวาคม 2554 จำนวน 6.95 ล้านบาท และ 4.00 ล้านบาทในงบการเงินรวมและงบการเงินเฉพาะกิจการ ค้ำประกัน โดยที่ดินพร้อมสิ่งปลูกสร้างและเครื่องจักรบางส่วนตามหมายเหตุ 9

20.3 ณ วันที่ 31 มีนาคม 2555 บริษัทฯ มีเลตเตอร์ออฟเครดิตที่เปิดใช้วงเงินแล้วแต่ยังไม่ถึงกำหนดชำระจำนวนเงิน 0.11 ล้านดอลลาร์ สหรัฐอเมริกา

(ลงชื่อ).....

กรรมการตามอำนาจ

(นายสุรเชษฐ์ กมลมงคลสุข นางพัชรวลัย อู๋)



21. ค่าใช้จ่ายตามลักษณะ

ค่าใช้จ่ายที่สำคัญสำหรับงวด 3 เดือนสิ้นสุดวันที่ 31 มีนาคม 2555 และ 2554 ซึ่งจำแนกตามลักษณะที่สำคัญ มีดังนี้

	หน่วย : บาท			
	งบการเงินรวม		งบการเงินเฉพาะกิจการ	
	31 มีนาคม 2555	31 มีนาคม 2554	31 มีนาคม 2555	31 มีนาคม 2554
การเปลี่ยนแปลงในสินค้าสำเร็จรูปและงานระหว่างทำ	(41,182,280.64)	(55,903,130.10)	(41,182,280.64)	(55,903,130.10)
วัตถุดิบและวัสดุสิ้นเปลืองใช้ไป	96,312,272.35	102,532,269.30	96,312,272.35	102,532,269.30
ซื้อวัตถุดิบเพื่อขาย	-	10,829,534.41	-	10,829,534.41
ค่าใช้จ่ายพนักงาน	39,222,130.42	34,784,967.48	39,222,130.42	34,784,967.48
ค่าตอบแทนผู้บริหาร	4,381,026.17	3,764,298.29	4,381,026.17	3,764,298.29
ค่าตอบแทนกรรมการ	565,000.00	170,000.00	565,000.00	170,000.00
ค่าเสื่อมราคาและค่าตัดจำหน่าย	8,988,674.24	8,131,204.93	8,988,674.24	8,131,204.93

(ลงชื่อ).....

(นายสุรเชษฐ์ กมลมงคลสุข นางพัชรพลย์ อู่)

กรรมการตามอำนาจ




22. รายการธุรกิจกับกิจการที่เกี่ยวข้องกัน

22.1 ในระหว่างงวด บริษัทฯ และบริษัทย่อยมีรายการธุรกิจที่สำคัญกับบุคคลหรือกิจการที่เกี่ยวข้องกัน รายการธุรกิจดังกล่าวเป็นไปตามเงื่อนไขทางการค้าและเกณฑ์ตามที่ตกลงกันระหว่างบริษัทฯ และบริษัทเหล่านั้นซึ่งเป็นไปตามปกติธุรกิจโดยสรุปได้ดังนี้
ลักษณะความสัมพันธ์ระหว่างบริษัทฯ กับกิจการและบุคคลที่เกี่ยวข้องกันสรุปได้ดังนี้

รายชื่อกิจการหรือบุคคลที่เกี่ยวข้องกัน	ลักษณะความสัมพันธ์	ลักษณะธุรกิจ/ ลักษณะรายการ	นโยบายกำหนดราคา
1. บมจ. ไทยออยล์	กรรมการร่วมกัน	ขายสินค้า	ราคาตลาด
2. บมจ. กันยง อีเลคทริก	กรรมการร่วมกัน	ให้บริการซ่อมเครื่องจักร	ราคาตลาด
3. บมจ. เพิ่มสิน สตีลเวสต์	กรรมการร่วมกัน	ขายสินค้า	ราคาตลาด
4. นายทวีมิตร กมลมงคลสุข	ผู้ถือหุ้นและกรรมการ	ค้ำประกันเงินกู้ของบริษัท	ไม่มีค่าตอบแทน
5. นางทับทิม กมลมงคลสุข	ผู้ถือหุ้นและกรรมการ	ค้ำประกันเงินกู้ของบริษัท	ไม่มีค่าตอบแทน
		เงินให้กู้ยืมแก่บริษัท	MLR-1
		ซื้อที่ดิน	ตามราคาประเมินผู้ประเมินอิสระ
		ลูกหนี้อื่น *	MLR-1
6. นายสุรเชษฐ์ กมลมงคลสุข	ผู้ถือหุ้นและกรรมการ	ค้ำประกันเงินกู้ของบริษัท	ไม่มีค่าตอบแทน
		เงินให้กู้ยืมแก่บริษัท	MLR-1
7. นายธีรภาพ กมลมงคลสุข	ผู้ถือหุ้นและกรรมการ	ค้ำประกันเงินกู้ของบริษัท	ไม่มีค่าตอบแทน
		ซื้อเงินลงทุนในบริษัทย่อย	ตามราคาทุนของผู้ขายที่ ซื้อเงินลงทุนในบริษัทย่อย

* ลูกหนี้อื่น เป็นลูกหนี้ที่เกิดจากการซื้อที่ดินที่บริษัทฯ ได้จ่ายเงินเกิน ไปและดอกเบี้ยค้างรับจากเงินดังกล่าว

(ลงชื่อ).....



กรรมการตามอำนาจ

(นายสุรเชษฐ์ กมลมงคลสุข นางพิชรวลัย อู่)



22. รายการธุรกิจกับกิจการที่เกี่ยวข้องกัน (ต่อ)

22.2 ยอดคงเหลือและรายการบัญชีกับบุคคลและกิจการที่เกี่ยวข้องกัน มีดังนี้

รายการที่เกี่ยวข้องกันในงบแสดงฐานะการเงิน	หน่วย : บาท			
	งบการเงินรวม		งบการเงินเฉพาะกิจการ	
	31 มีนาคม 2555	31 ธันวาคม 2554	31 มีนาคม 2555	31 ธันวาคม 2554
ชื่อที่คน				
นางทับทิม กมลมงคลสุข	-	5,240,000.00	-	5,240,000.00
ลูกหนี้อื่น				
นางทับทิม กมลมงคลสุข	622,083.12	613,147.40	622,083.12	613,147.40
ชื่อเงินลงทุนในบริษัทย่อย				
นายวีรภาพ กมลมงคลสุข	-	-	-	4,999,950.00
ลูกหนี้การค้า				
บริษัท กันขง อีเลคทริก จำกัด (มหาชน)	93,090.00	-	93,090.00	-
บริษัท เพิ่มสิน สติลเว็คส์ จำกัด (มหาชน)	60,187.80	-	60,187.80	-

รายการที่เกี่ยวข้องกันในงบกำไรขาดทุนเบ็ดเสร็จ สำหรับงวด

3 เดือน สิ้นสุดวันที่ 31 มีนาคม 2555 และ 2554

รายได้จากการขายและบริการ	หน่วย : บาท			
	งบการเงินรวม		งบการเงินเฉพาะกิจการ	
	31 มีนาคม 2555	31 มีนาคม 2554	31 มีนาคม 2555	31 มีนาคม 2554
บริษัท กันขง อีเลคทริก จำกัด (มหาชน)	87,000.00	9,800.00	87,000.00	9,800.00
บริษัท น้ำตาลนิวกวางฮันหลี จำกัด	600.00	-	600.00	-
บริษัท ไทยออยล์ จำกัด (มหาชน)	-	78,145.80	-	78,145.80
บริษัท เพิ่มสิน สติลเว็คส์ จำกัด (มหาชน)	58,450.00	16,822.00	58,450.00	16,822.00
คอกเบี้ยรับ				
นางทับทิม กมลมงคลสุข	8,935.72	-	8,935.72	-
คอกเบี้ยจ่าย				
นายสุรเชษฐ์ กมลมงคลสุข	-	20,219.18	-	20,219.18
นางทับทิม กมลมงคลสุข	-	1,834.06	-	-

(ลงชื่อ).....

(นายสุรเชษฐ์ กมลมงคลสุข นางพัชรวัลย์ อู่)

กรรมการตามอำนาจ




23. ข้อมูลทางการเงินอันแนบตามส่วนงาน

ข้อมูลทางการเงินอันแนบตามส่วนงาน สำหรับงวด 3 เดือนสิ้นสุดวันที่ 31 มีนาคม 2555 และ 2554 มีดังนี้

	งบการเงินรวม						งบการเงินเฉพาะกิจการ					
	สำหรับงวด 3 เดือนสิ้นสุดวันที่ 31 มีนาคม 2555			สำหรับงวด 3 เดือนสิ้นสุดวันที่ 31 มีนาคม 2554			สำหรับงวด 3 เดือนสิ้นสุดวันที่ 31 มีนาคม 2555			สำหรับงวด 3 เดือนสิ้นสุดวันที่ 31 มีนาคม 2554		
	การขาดสินค้า	กำไรดำเนินงาน	รวม	การขาดสินค้า	กำไรดำเนินงาน	รวม	การขาดสินค้า	กำไรดำเนินงาน	รวม	การขาดสินค้า	กำไรดำเนินงาน	รวม
รายได้	114,298	26,838	141,136	87,602	27,201	114,803	114,298	26,838	141,136	87,602	27,201	114,803
ต้นทุน	(90,268)	(19,609)	(109,877)	(74,045)	(14,104)	(88,149)	(90,268)	(19,609)	(109,877)	(74,045)	(14,104)	(88,149)
กำไร ขาดทุน	24,030	7,229	31,258	13,557	13,097	26,654	24,030	7,229	31,258	13,557	13,097	26,654
รายได้อื่น			196			1,391			196			1,391
ค่าใช้จ่ายในการขาย			(5,599)			(5,698)			(5,599)			(5,698)
ค่าใช้จ่ายในการบริหาร			(14,678)			(12,343)			(14,658)			(12,322)
ค่าตอบแทนกรรมการ			(565)			(170)			(565)			(170)
หนี้สงสัยจะสูญ			-			-			-			-
โอนกลับค่าเผื่อนี้สงฆ์จะสูญ			-			-			-			-
ต้นทุนทางการเงิน			(3,349)			(3,469)			(3,349)			(3,468)
กำไรก่อนภาษีเงินได้			7,263			6,365			7,283			6,388
ภาษีเงินได้			(3,144)			(358)			(3,144)			(358)
กำไรสุทธิ			4,119			6,007			4,139			6,030
ที่ต้น อาคารและอุปกรณ์			299,622			303,900			299,622			303,900
สินทรัพย์อื่น			395,372			380,802			395,559			380,988
รวมสินทรัพย์			694,994			684,702			695,181			684,888
			งบ วันที่ 31 มีนาคม 2555			งบ วันที่ 31 ธันวาคม 2554			งบ วันที่ 31 มีนาคม 2555			งบ วันที่ 31 ธันวาคม 2554

บริษัท และบริษัทย่อย มีส่วนงานทางภูมิศาสตร์ในประเทศและการส่งออก ซึ่งส่วนงานทางภูมิศาสตร์ในประเทศและต่างประเทศต่างไม่เกี่ยวข้องกัน



(ลงชื่อ)  กรรมการตามอำนาจ
(นายสุรเชษฐ์ กณจงดลสูง นายพัชรวิทย์ ชู)

24. คำตอบแทนกรรมการ

คำตอบแทนกรรมการนี้เป็นผลประโยชน์ที่จ่ายให้แก่กรรมการของบริษัทฯ และบริษัทย่อยตามมาตรา 90 ของพระราชบัญญัติบริษัทมหาชนจำกัด และตามมติของที่ประชุมผู้ถือหุ้น โดยรวมคำตอบแทนรายเดือนและเบี้ยประชุมในฐานะกรรมการ

25. คำตอบแทนผู้บริหาร

คำตอบแทนผู้บริหาร ประกอบด้วย เงินเดือนและผลประโยชน์อื่นให้แก่กรรมการเฉพาะในฐานะผู้บริหารและให้แก่ผู้บริหารตามนิยามในประกาศของสำนักงานคณะกรรมการกำกับหลักทรัพย์และตลาดหลักทรัพย์ อันได้แก่ ผู้จัดการ หรือผู้ดำรงตำแหน่งระดับบริหารที่รายชื่อมาจากผู้จัดการลงมาผู้ซึ่งดำรงตำแหน่งเทียบเท่าระดับบริหารรายที่สี่ทุกราย และให้หมายความรวมถึงผู้ดำรงตำแหน่งระดับบริหารในสาขาบัญชีหรือการเงินที่เป็นระดับผู้จัดการฝ่ายขึ้นไปหรือเทียบเท่า

26. การเปิดเผยข้อมูลเกี่ยวกับเครื่องมือทางการเงิน

26.1 นโยบายการบัญชี

รายละเอียดของนโยบายการบัญชีที่สำคัญ วิธีการที่ใช้ซึ่งรวมถึงเกณฑ์ในการรับรู้และวัดมูลค่าที่เกี่ยวกับสินทรัพย์และหนี้สินทางการเงินแต่ละประเภทได้เปิดเผยไว้แล้วในหมายเหตุประกอบงบการเงิน 3

26.2 ความเสี่ยงจากการให้สินเชื่อ

ความเสี่ยงจากการให้สินเชื่อ เกิดจากการที่คู่สัญญาไม่ปฏิบัติตามข้อกำหนดในสัญญาซึ่งก่อให้เกิดความเสียหายแก่บริษัทฯ และบริษัทย่อย เพื่อป้องกันความเสี่ยงนี้บริษัทฯ และบริษัทย่อยมีนโยบายการให้สินเชื่อที่ระมัดระวังและมีฐานของลูกค้าที่หลากหลาย บริษัทฯ และบริษัทย่อยคาดว่าจะไม่ได้รับความเสียหายจากการเก็บหนี้จากลูกค้านเกินกว่าจำนวนที่ได้ตั้งค่าเผื่อหนี้สงสัยจะสูญไว้ในงบการเงิน

26.3 ความเสี่ยงจากอัตราดอกเบี้ย

ความเสี่ยงเกี่ยวกับอัตราดอกเบี้ยเกิดจากการเปลี่ยนแปลงของอัตราดอกเบี้ยในตลาดซึ่งมีผลกระทบต่อผลการดำเนินงานและกระแสเงินสด บริษัทฯ มีความเสี่ยงเกี่ยวกับอัตราดอกเบี้ยเนื่องจากมีเงินกู้ยืมระยะสั้นและระยะยาวที่อัตราดอกเบี้ยลอยตัว ส่วนหนี้สินตามสัญญาเช่าระยะยาว ผู้บริหารของบริษัทฯ เชื่อว่าความเสี่ยงจากอัตราดอกเบี้ยอยู่ในระดับต่ำเนื่องจากอัตราดอกเบี้ยคงที่ตามสัญญา

26.4 ความเสี่ยงจากอัตราแลกเปลี่ยน

บริษัทฯ มีความเสี่ยงจากอัตราแลกเปลี่ยนเงินตราต่างประเทศเนื่องจากมีรายการบางส่วนเป็นสกุลเงินตราต่างประเทศ บริษัทฯ จะทำสัญญาขายเงินตราต่างประเทศล่วงหน้าเพื่อป้องกันความเสี่ยงจากอัตราแลกเปลี่ยนเมื่อบริษัทฯ คาดว่าจะมีความผันผวนของอัตราแลกเปลี่ยนสูง

26.5 มูลค่ายุติธรรม

มูลค่าตามบัญชีของเงินสดและรายการเทียบเท่าเงินสด ลูกหนี้การค้าและเจ้าหนี้การค้า เงินกู้ยืมระยะสั้นมีมูลค่าใกล้เคียงกับมูลค่ายุติธรรมเนื่องจากจะครบกำหนดชำระในระยะสั้น ส่วนหนี้สินตามสัญญาเช่าการเงินมีอัตราดอกเบี้ยใกล้เคียงกับสถานะตลาดจึงมีมูลค่าใกล้เคียงกับมูลค่ายุติธรรม

(ลงชื่อ).....

กรรมการตามอำนาจ

(นายสุรเชษฐ์ กมลมงคลสุข นางพัชรวัลย์ อู๋)



27. การบริหารจัดการทุน

วัตถุประสงค์ของบริษัทฯ และบริษัทย่อยในการบริหารทางการเงิน คือการดำรงไว้ซึ่งความสามารถในการดำเนินงานอย่างต่อเนื่อง และดำรงไว้ซึ่งโครงสร้างทุนที่เหมาะสม

ตามงบการเงิน ณ วันที่ 31 มีนาคม 2555 และวันที่ 31 ธันวาคม 2554 บริษัทฯ และบริษัทย่อยมีอัตราส่วนหนี้สินต่อทุน เท่ากับ 1.94 : 1 และเท่ากับ 1.94 : 1 ตามลำดับในงบการเงินรวมและเท่ากับ 1.93 : 1 และ 1.94 : 1 ตามลำดับในงบการเงินเฉพาะกิจการ

28. การอนุมัติงบการเงินระหว่างกาล

งบการเงินระหว่างกาลนี้ได้รับการอนุมัติให้ออกโดยคณะกรรมการบริษัทฯ เมื่อวันที่ 23 พฤษภาคม 2555

(ลงชื่อ)

(นายสุรเชษฐ์ กมลมงคลสุข นางพัชรพลย์ อู่)

กรรมการตามอำนาจ

