


บริษัท วี จี ไอ โกลบอล มีเดีย จำกัด (มหาชน) และบริษัทย่อย  
รายงาน และ งบการเงินรวมระหว่างกาล  
สำหรับงวดสามเดือนสิ้นสุดวันที่ 30 มิถุนายน 2555 และ 2554



(นายอนุต อรรถไควลวดี)  
กรรมการ



(นายชาน คิน ฉัตร)  
กรรมการ



**รายงานการสอบทานข้อมูลทางการเงินระหว่างกาลโดยผู้สอบบัญชีรับอนุญาต  
เสนอต่อผู้ถือหุ้นของบริษัท วี จี ไอ โกลบอล มีเดีย จำกัด (มหาชน)**


ข้าพเจ้าได้สอบทานงบแสดงฐานะการเงินรวม ณ วันที่ 30 มิถุนายน 2555 งบกำไรขาดทุนเบ็ดเสร็จรวม งบแสดงการเปลี่ยนแปลงส่วนของผู้ถือหุ้นรวม และงบกระแสเงินสดรวม สำหรับงวดสามเดือนสิ้นสุดวันที่ 30 มิถุนายน 2555 และ 2554 และหมายเหตุประกอบงบการเงินรวมแบบย่อของบริษัท วี จี ไอ โกลบอล มีเดีย จำกัด (มหาชน) และบริษัทย่อย และได้สอบทานข้อมูลทางการเงินเฉพาะกิจการของบริษัท วี จี ไอ โกลบอล มีเดีย จำกัด (มหาชน) ด้วยเช่นกัน ซึ่งผู้บริหารของกิจการเป็นผู้รับผิดชอบในการจัดทำและนำเสนอข้อมูลทางการเงินระหว่างกาลเหล่านี้ตามมาตรฐานการบัญชี ฉบับที่ 34 เรื่อง งบการเงินระหว่างกาล ส่วนข้าพเจ้าเป็นผู้รับผิดชอบในการให้ข้อสรุปเกี่ยวกับข้อมูลทางการเงินระหว่างกาลดังกล่าวจากผลการสอบทานของข้าพเจ้า


**ขอบเขตการสอบทาน**

ข้าพเจ้าได้ปฏิบัติงานสอบทานตามมาตรฐานงานสอบทาน รหัส 2410 เรื่อง การสอบทานข้อมูลทางการเงินระหว่างกาล โดยผู้สอบบัญชีรับอนุญาตของกิจการ การสอบทานดังกล่าวประกอบด้วย การใช้วิธีการสอบถามบุคลากร ซึ่งส่วนใหญ่เป็นผู้รับผิดชอบด้านการเงินและบัญชีและการวิเคราะห์เปรียบเทียบและวิธีการสอบทานอื่น การสอบทานนี้มีขอบเขตจำกัดกว่าการตรวจสอบตามมาตรฐานการสอบบัญชี ทำให้ข้าพเจ้าไม่สามารถได้ความเชื่อมั่นว่าจะพบเรื่องที่มีนัยสำคัญทั้งหมดซึ่งอาจพบได้จากการตรวจสอบ ดังนั้นข้าพเจ้าจึงไม่ได้แสดงความเห็นต่อข้อมูลทางการเงินระหว่างกาลที่สอบทาน

**ข้อสรุป**

ข้าพเจ้าไม่พบสิ่งที่เป็นเหตุให้เชื่อว่าข้อมูลทางการเงินระหว่างกาลดังกล่าวไม่ได้จัดทำขึ้นตามมาตรฐานการบัญชีฉบับที่ 34 เรื่อง งบการเงินระหว่างกาล ในสาระสำคัญจากการสอบทานของข้าพเจ้า

  
(นายจรูญ ธรรมการ)  
กรรมการ

  
(นายจกาน กิ่ง คัด)  
กรรมการ



**งบแสดงฐานะการเงิน ณ วันที่ 31 มีนาคม 2555 ที่แสดงเปรียบเทียบ**

ข้าพเจ้าได้เคยตรวจสอบงบการเงินรวมของบริษัท วี จี ไอ โกลบอล มีเดีย จำกัด และบริษัทย่อย และงบการเงินเฉพาะกิจการของบริษัท วี จี ไอ โกลบอล มีเดีย จำกัด สำหรับปีสิ้นสุดวันที่ 31 มีนาคม 2555 ตามมาตรฐานการสอบบัญชีและแสดงความเห็นไว้อย่างไม่มีเงื่อนไขตามรายงานลงวันที่ 16 พฤษภาคม 2555 งบแสดงฐานะการเงินรวมและงบแสดงฐานะการเงินเฉพาะกิจการ ณ วันที่ 31 มีนาคม 2555 ที่แสดงเปรียบเทียบเป็นส่วนหนึ่งของงบการเงินดังกล่าว ข้าพเจ้าไม่ได้ใช้วิธีการตรวจสอบอื่นใดภายหลังจากวันที่ในรายงานนั้น




ศิริกรณ์ เอื่อนันต์กุล

ผู้สอบบัญชีรับอนุญาต เลขทะเบียน 3844

บริษัท สำนักงาน เอ็นส์ท แอนด์ ยัง จำกัด

กรุงเทพฯ: 1 สิงหาคม 2555



นาย นตพร อุ่นแก้ว  
พรจรรยา



(นายธรรม คิน คัก)  
กรรมการ




บริษัท วี จี ไอ โกลบอล มีเดีย จำกัด (มหาชน) และบริษัทย่อย


งบแสดงฐานะการเงิน

(หน่วย: พันบาท)


หมายเหตุ	งบการเงินรวม		งบการเงินเฉพาะกิจการ		
	30 มิถุนายน 2555 (ยังไม่ได้ตรวจสอบ แต่สอบทานแล้ว)	31 มีนาคม 2555 (ตรวจสอบแล้ว)	30 มิถุนายน 2555 (ยังไม่ได้ตรวจสอบ แต่สอบทานแล้ว)	31 มีนาคม 2555 (ตรวจสอบแล้ว)	
<b>สินทรัพย์</b>					
<b>สินทรัพย์หมุนเวียน</b>					
เงินสดและรายการเทียบเท่าเงินสด	4	408,608	381,253	285,760	222,164
ลูกหนี้การค้าและลูกหนี้อื่น	5	699,979	484,264	457,034	305,801
เงินให้กู้ยืมระยะสั้นแก่กิจการที่เกี่ยวข้องกัน	3	-	-	145,000	130,000
ค่าใช้จ่ายจ่ายล่วงหน้า	6	66,185	63,219	7,359	6,756
สินทรัพย์หมุนเวียนอื่น		34,049	31,641	26,962	26,996
<b>รวมสินทรัพย์หมุนเวียน</b>		<b>1,208,821</b>	<b>960,377</b>	<b>922,115</b>	<b>691,717</b>
<b>สินทรัพย์ไม่หมุนเวียน</b>					
เงินลงทุนในบริษัทย่อย	7	-	-	225,443	225,443
ค่าความนิยม		78,656	78,656	-	-
อุปกรณ์	8	227,773	227,859	174,125	166,206
สินทรัพย์ไม่มีตัวตน	9	9,481	8,810	8,624	7,868
สินทรัพย์ไม่หมุนเวียนอื่น	10	25,695	38,190	8,352	7,219
<b>รวมสินทรัพย์ไม่หมุนเวียน</b>		<b>341,605</b>	<b>353,515</b>	<b>416,544</b>	<b>406,736</b>
<b>รวมสินทรัพย์</b>		<b>1,550,426</b>	<b>1,313,892</b>	<b>1,338,659</b>	<b>1,098,453</b>

หมายเหตุประกอบงบการเงินเป็นส่วนหนึ่งของงบการเงินนี้

  
 (นายอรุต อรรถไกรลวติ)  
 กรรมการ

  
 (นายธานี คิน ดิต)  
 กรรมการ



  
 (นายอรุต อรรถไกรลวติ)  
 กรรมการ


  
 (นายธานี คิน ดิต)  
 กรรมการ


บริษัท วี จี ไอ โกลบอล มีเดีย จำกัด (มหาชน) และบริษัทย่อย  
งบแสดงฐานะการเงิน (ต่อ)

(หน่วย: พันบาท)


หมายเหตุ	งบการเงินรวม		งบการเงินเฉพาะกิจการ	
	30 มิถุนายน 2555 (ยังไม่ได้ตรวจสอบ แต่สอบทานแล้ว)	31 มีนาคม 2555 (ตรวจสอบแล้ว)	30 มิถุนายน 2555 (ยังไม่ได้ตรวจสอบ แต่สอบทานแล้ว)	31 มีนาคม 2555 (ตรวจสอบแล้ว)
<b>หนี้สินและส่วนของผู้ถือหุ้น</b>				
<b>หนี้สินหมุนเวียน</b>				
เข้าหนี้การค้าและเข้าหนี้อื่น	11	473,555	468,518	453,421
ค่าใช้จ่ายค้างจ่าย	12	278,073	340,177	228,589
ภาษีเงินได้นิติบุคคลค้างจ่าย		99,016	55,628	69,017
รายได้รับล่วงหน้า		39,750	64,731	29,575
เงินมัดจำรับจากการให้เช่าพื้นที่		41,725	34,874	41,725
หนี้สินหมุนเวียนอื่น		54,386	40,985	36,259
<b>รวมหนี้สินหมุนเวียน</b>		<b>986,505</b>	<b>1,004,913</b>	<b>858,586</b>
<b>หนี้สินไม่หมุนเวียน</b>				
สำรองผลประโยชน์ระยะยาวของพนักงาน		16,534	15,835	14,997
<b>รวมหนี้สินไม่หมุนเวียน</b>		<b>16,534</b>	<b>15,835</b>	<b>14,997</b>
<b>รวมหนี้สิน</b>		<b>1,003,039</b>	<b>1,020,748</b>	<b>873,583</b>

หมายเหตุประกอบงบการเงินเป็นส่วนหนึ่งของงบการเงินนี้

  
(นายอรุณ อรรดโกวิท)  
กรรมการ

  
(นายณัน ทิน ตั๊ด)  
กรรมการ



  
(นายอรุณ อรรดโกวิท)  
กรรมการ

  
(นายณัน ทิน ตั๊ด)  
กรรมการ




บริษัท วีจีไอ โกลบอล มีเดีย จำกัด (มหาชน) และบริษัทย่อย  
งบแสดงฐานะการเงิน (ต่อ)


(หน่วย: พันบาท)


	งบการเงินรวม		งบการเงินเฉพาะกิจการ	
	30 มิถุนายน 2555 (ยังไม่ได้ตรวจสอบ แต่สอบทานแล้ว)	31 มีนาคม 2555 (ตรวจสอบแล้ว)	30 มิถุนายน 2555 (ยังไม่ได้ตรวจสอบ แต่สอบทานแล้ว)	31 มีนาคม 2555 (ตรวจสอบแล้ว)
<b>ส่วนของผู้ถือหุ้น</b>				
ทุนเรือนหุ้น	13			
ทุนจดทะเบียน				
หุ้นสามัญ 400,000,000 หุ้น มูลค่าหุ้นละ 1 บาท (31 มีนาคม 2555: หุ้นสามัญ 10,000,000 หุ้น มูลค่าหุ้นละ 10 บาท)	400,000	100,000	400,000	100,000
ทุนออกจำหน่ายและชำระเต็มมูลค่าแล้ว				
หุ้นสามัญ 274,000,000 หุ้น มูลค่าหุ้นละ 1 บาท (31 มีนาคม 2555: หุ้นสามัญ 10,000,000 หุ้น มูลค่าหุ้นละ 10 บาท)	274,000	100,000	274,000	100,000
กำไรสะสม				
จัดสรรแล้ว - สรรองตามกฎหมาย	17	21,606	21,606	10,000
ยังไม่ได้จัดสรร		215,721	133,960	91,980
องค์ประกอบอื่นของผู้ถือหุ้น		36,060	35,510	35,510
<b>รวมส่วนของผู้ถือหุ้น</b>	<b>547,387</b>	<b>293,144</b>	<b>465,076</b>	<b>237,490</b>
<b>รวมหนี้สินและส่วนของผู้ถือหุ้น</b>	<b>1,550,426</b>	<b>1,313,892</b>	<b>1,338,659</b>	<b>1,098,453</b>

หมายเหตุประกอบงบการเงินเป็นส่วนหนึ่งของงบการเงินนี้





  
(นายอรุณ อรรถ โกวิทวong)  
กรรมการ

  
(นายคิน คิน สัต)  
กรรมการ



(ยังไม่ได้ตรวจสอบ แต่สอบทานแล้ว)

บริษัท วีจีไอ โกลบอล มีเดีย จำกัด (มหาชน) และบริษัทย่อย  
งบกำไรขาดทุนเบ็ดเสร็จ  
สำหรับงวดสามเดือนสิ้นสุดวันที่ 30 มิถุนายน 2555 และ 2554

(หน่วย: พันบาท ยกเว้นกำไรต่อหุ้นแสดงเป็นบาท)

หมายเหตุ	งบการเงินรวม		งบการเงินเฉพาะกิจการ	
	2555	2554	2555	2554
รายได้				
รายได้จากการให้บริการ	14	650,303	471,253	432,237
เงินปันผลรับ	7	-	-	39,697
รายได้อื่น		3,357	8,243	4,203
รวมรายได้		653,660	479,496	436,440
ค่าใช้จ่าย				
ต้นทุนการให้บริการ		345,570	301,196	187,875
ค่าใช้จ่ายในการขาย		18,080	9,292	15,584
ค่าใช้จ่ายในการบริหาร		76,480	49,533	59,049
ค่าใช้จ่ายอื่น		186	301	21
รวมค่าใช้จ่าย		440,316	360,322	262,529
กำไรก่อนค่าใช้จ่ายทางการเงิน				
และภาษีเงินได้นิติบุคคล		213,344	119,174	173,911
ค่าใช้จ่ายทางการเงิน		(58)	(170)	(28)
กำไรก่อนภาษีเงินได้นิติบุคคล		213,286	119,004	173,883
ภาษีเงินได้นิติบุคคล	15	(53,396)	(38,656)	(40,297)
กำไรสำหรับงวด		159,890	80,348	133,586
กำไรขาดทุนเบ็ดเสร็จอื่น				
ผลต่างของอัตราแลกเปลี่ยนจากการแปลงค่างบการเงิน		353	556	-
กำไรขาดทุนเบ็ดเสร็จอื่นสำหรับงวด		353	556	-
กำไรขาดทุนเบ็ดเสร็จรวมสำหรับงวด		160,243	80,904	133,586
กำไรต่อหุ้นขั้นพื้นฐาน	16			
กำไรส่วนที่เป็นของผู้ถือหุ้นของบริษัทฯ		0.8	0.8	0.7
				0.9

หมายเหตุประกอบงบการเงินเป็นส่วนหนึ่งของงบการเงินนี้

(นายสมรุต อรรถโกวิทวดี)

กรรมการ

(นายสมรุต อรรถโกวิทวดี)

กรรมการ


(นายชาน ตัน ตัด)


กรรมการ

(นายชาน ตัน ตัด)

กรรมการ



  
**น่านราษฎร์ อรรถไคว์วุฒิ**  
 กรรมการ

  
**น่านรัตน์ คิน คัท**  
 กรรมการ

(ยังไม่ได้ตรวจสอบ แต่สอบทานแล้ว)

บริษัท วี ี ไอ โกลบอล มีเดีย จำกัด (มหาชน) และบริษัทย่อย  
 งบแสดงการเปลี่ยนแปลงส่วนของผู้ถือหุ้น  
 สำหรับงวดสามเดือนสิ้นสุดวันที่ 30 มิถุนายน 2555 และ 2554

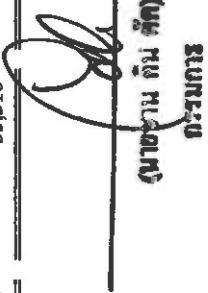
(หน่วย: พันบาท)


	งบการเงินรวม										
	องค์ประกอบอื่นของส่วนของผู้ถือหุ้น										
	กำไรขาดทุนเบ็ดเสร็จอื่น		ส่วนเกินทุน		รวม		องค์ประกอบอื่น		รวม		
	ทุนเรือนหุ้น	ที่ออกจำหน่าย	ผลต่างจาก	การเปลี่ยนค่า	งบการเงินที่เป็น	ธุรกิจภายใต้การ	ควบคุมเดียวกัน	ของส่วนของผู้ถือหุ้น	ส่วนของผู้	ถือหุ้น	
	และชำระ	เต็มมูลค่าแล้ว	กำไรสะสม	ยังไม่ได้จัดสรร	เงินตราต่างประเทศ	(768)	556	(212)	35,510	34,742	
ยอดคงเหลือ ณ วันที่ 31 มีนาคม 2554	100,000	10,000	268,984	80,348	10,000	10,000	147,437	197	35,510	35,707	293,144
กำไรขาดทุนเบ็ดเสร็จรวมสำหรับงวด	-	-	80,348	349,332	10,000	10,000	(80,000)	(11,606)	-	-	174,000
ยอดคงเหลือ ณ วันที่ 30 มิถุนายน 2554	100,000	10,000	349,332	159,890	21,606	21,606	147,437	353	35,510	36,060	494,630
ยอดคงเหลือ ณ วันที่ 31 มีนาคม 2555	100,000	10,000	147,437	197	10,000	10,000	147,437	197	35,510	35,707	293,144
เพิ่มทุนจดทะเบียน (หมายเหตุ 13)	174,000	-	-	-	-	-	-	-	-	-	174,000
เงินปันผลจ่าย (หมายเหตุ 17)	-	-	(80,000)	-	-	-	(80,000)	-	-	-	(80,000)
จัดสรรเงินสำรองตามกฎหมาย (หมายเหตุ 17)	-	-	(11,606)	-	11,606	-	(11,606)	-	-	-	-
กำไรขาดทุนเบ็ดเสร็จรวมสำหรับงวด	-	-	159,890	353	21,606	21,606	159,890	353	-	-	160,243
ยอดคงเหลือ ณ วันที่ 30 มิถุนายน 2555	274,000	21,606	215,721	550	21,606	21,606	215,721	550	35,510	36,060	547,387

หมายเหตุประกอบงบการเงินเป็นส่วนหนึ่งของงบการเงินนี้




**น่านราษฎร์ อรรถไคว์วุฒิ**  
 กรรมการ

  
**น่านรัตน์ คิน คัท**  
 กรรมการ





  
 (นายชาน ทิน ตัก)  
 กรรมการ

(ยังไม่ได้ตรวจสอบ แต่สอบทานแล้ว)

  
 (นายสมชาย ชรรต ไกรลวดี)  
 กรรมการ


บริษัท วิ จี ๒ โกลบอล มีเดีย จำกัด (มหาชน) และบริษัทย่อย  
 งบแสดงการเปลี่ยนแปลงส่วนของผู้ถือหุ้น (ต่อ)  
 สำหรับงวดสามเดือนสิ้นสุดวันที่ 30 มิถุนายน 2555 และ 2554


(หน่วย: พันบาท)

	งบการเงินเฉพาะกิจการ					
	ทุนเรือนหุ้น ที่ออกจำหน่าย	และชำระ เต็มมูลค่าแล้ว	กำไรสะสม	กำไรสะสม ยังไม่จัดสรร	องค์ประกอบอื่นของส่วนของผู้ถือหุ้น	รวม
ยอดคงเหลือ ณ วันที่ 31 มีนาคม 2554	100,000	10,000		259,856	35,510	405,366
กำไรขาดทุนเบ็ดเสร็จรวมสำหรับงวด	-	-		93,632	-	93,632
ยอดคงเหลือ ณ วันที่ 30 มิถุนายน 2554	100,000	10,000		353,488	35,510	498,998
ยอดคงเหลือ ณ วันที่ 31 มีนาคม 2555	100,000	10,000		91,980	35,510	237,490
เพิ่มทุนจดทะเบียน (หมายเหตุ 13)	174,000	-		-	-	174,000
เงินปันผลจ่าย (หมายเหตุ 17)	-	-		(80,000)	-	(80,000)
จัดสรรเป็นสำรองตามกฎหมาย (หมายเหตุ 17)	-	11,606		(11,606)	-	-
กำไรขาดทุนเบ็ดเสร็จรวมสำหรับงวด	-	-		133,586	-	133,586
ยอดคงเหลือ ณ วันที่ 30 มิถุนายน 2555	274,000	21,606		133,960	35,510	465,076

หมายเหตุประกอบงบการเงินเป็นส่วนหนึ่งของงบการเงินนี้



  
 (นายชาน ทิน ตัก)  
 กรรมการ

  
 (นายสมชาย ชรรต ไกรลวดี)  
 กรรมการ



(ยังไม่ได้ตรวจสอบ แต่สอบทานแล้ว)

บริษัท วี จี ไอ โกลบอล มีเดีย จำกัด (มหาชน) และบริษัทย่อย  
งบกระแสเงินสด  
สำหรับงวดสามเดือนสิ้นสุดวันที่ 30 มิถุนายน 2555 และ 2554

(หน่วย: พันบาท)

	งบการเงินรวม		งบการเงินเฉพาะกิจการ	
	2555	2554	2555	2554
กระแสเงินสดจากกิจกรรมดำเนินงาน				
กำไรก่อนภาษี	213,286	119,004	173,883	117,205
รายการปรับกระทบยอดกำไรก่อนภาษี				
เป็นเงินสดรับ(จ่าย)จากกิจกรรมดำเนินงาน				
ค่าเสื่อมราคา	23,516	23,037	9,893	8,670
ค่าตัดจำหน่าย	981	859	896	778
กำไรจากการจำหน่ายอุปกรณ์	(4)	(177)	(4)	(146)
ขาดทุนจากการตัดจำหน่ายสินทรัพย์	-	349	-	79
สำรองผลประโยชน์ระยะยาวของพนักงาน	699	634	604	550
ค่าใช้จ่ายดอกเบี้ย	-	9	-	-
กำไรจากการดำเนินงานก่อนการเปลี่ยนแปลง				
ในสินทรัพย์และหนี้สินดำเนินงาน	238,478	143,715	185,272	127,136
สินทรัพย์ดำเนินงาน(เพิ่มขึ้น)ลดลง				
ถูกหนี้การค้าและถูกหนี้อื่น	(215,689)	(133,023)	(151,207)	(48,129)
สินทรัพย์หมุนเวียนอื่น	(5,056)	(2,193)	(569)	(10,866)
สินทรัพย์ไม่หมุนเวียนอื่น	12,495	810	(1,133)	267
หนี้สินดำเนินงานเพิ่มขึ้น(ลดลง)				
เจ้าหนี้การค้าและเจ้าหนี้อื่น	(7,774)	120,242	(9,279)	110,171
ค่าใช้จ่ายค้างจ่าย	(62,104)	(44,850)	(31,084)	(24,830)
รายได้รับล่วงหน้า	(24,981)	9,541	(9,944)	8,175
เงินมัดจำรับจากการให้เช่าพื้นที่	6,851	1,360	6,851	1,360
อื่นๆ	13,401	9,761	9,456	6,734
เงินสดจาก(ใช้ไปใน)กิจกรรมดำเนินงาน	(44,379)	105,363	(1,637)	170,018
จ่ายดอกเบี้ย	-	(9)	-	-
จ่ายภาษีเงินได้	(10,326)	(8,380)	(6,780)	(5,675)
เงินสดสุทธิจาก(ใช้ไปใน)กิจกรรมดำเนินงาน	(54,705)	96,974	(8,417)	164,343

หมายเหตุประกอบงบการเงินเป็นส่วนหนึ่งของงบการเงินนี้

(นายมารุต อรรถโกวิทวิฑูโร)

กรรมการ

(นายมารุต อรรถโกวิทวิฑูโร)

กรรมการ

(นายชาน ตัน คัก)

กรรมการ

(นายชาน ตัน คัก)

กรรมการ



(ยังไม่ได้ตรวจสอบ แต่สอบทานแล้ว)

บริษัท วี จี ไอ โกลบอล มีเดีย จำกัด (มหาชน) และบริษัทย่อย  
งบกระแสเงินสด (ต่อ)  
สำหรับงวดสามเดือนสิ้นสุดวันที่ 30 มิถุนายน 2555 และ 2554

(หน่วย: พันบาท)

	งบการเงินรวม		งบการเงินเฉพาะกิจการ	
	2555	2554	2555	2554
<b>กระแสเงินสดจากกิจกรรมลงทุน</b>				
เงินให้กู้ยืมระยะสั้นแก่กิจการที่เกี่ยวข้องกันเพิ่มขึ้น	-	-	(15,000)	(100,000)
เงินสดรับจากการจำหน่ายสินทรัพย์	284	291	284	146
เงินสดจ่ายซื้อสินทรัพย์ไม่มีตัวตน	(73)	-	(73)	-
เงินสดจ่ายซื้ออุปกรณ์	(12,290)	(4,174)	(7,198)	(1,720)
เงินสดสุทธิใช้ไปในกิจกรรมลงทุน	(12,079)	(3,883)	(21,987)	(101,574)
<b>กระแสเงินสดจากกิจกรรมจัดหาเงิน</b>				
เงินสดจ่ายคืนหนี้สินตามสัญญาเช่าทางการเงิน	-	(59)	-	-
จ่ายเงินปันผล	(80,000)	-	(80,000)	-
เงินสดรับจากการเพิ่มทุน	174,000	-	174,000	-
เงินสดสุทธิจาก(ใช้ไป)ในกิจกรรมจัดหาเงิน	94,000	(59)	94,000	-
ผลต่างจากการแปลงค่างบการเงินลดลง	139	525	-	-
เงินสดและรายการเทียบเท่าเงินสดเพิ่มขึ้นสุทธิ	27,355	93,557	63,596	62,769
เงินสดและรายการเทียบเท่าเงินสดต้นงวด	381,253	497,597	222,164	379,334
เงินสดและรายการเทียบเท่าเงินสดปลายงวด	408,608	591,154	285,760	442,103

ข้อมูลกระแสเงินสดเปิดเผยเพิ่มเติม

รายการที่มีใช้เงินสด

จำหน่ายอุปกรณ์โดยที่ยังไม่ได้รับชำระ	26	-	26	-
ซื้ออุปกรณ์โดยที่ยังไม่ได้จ่ายชำระ	(12,112)	(3,809)	(11,800)	(3,111)
ซื้อสินทรัพย์ไม่มีตัวตนโดยที่ยังไม่ได้จ่ายชำระ	(699)	-	(699)	-
โอนอุปกรณ์เป็นสินทรัพย์ไม่มีตัวตน	880	-	880	-

หมายเหตุประกอบงบการเงินเป็นส่วนหนึ่งของงบการเงินนี้

(นายณรงค์ อรรถโกวิท)

กรรมการ

(นายณรงค์ อรรถโกวิท)

กรรมการ

(นายชาน ทิน ตัก)

กรรมการ

(นายชาน ทิน ตัก)

กรรมการ



ร.ล.

(ยังไม่ได้ตรวจสอบ แต่สอบทานแล้ว)

บริษัท วีจีไอ โกลบอล มีเดีย จำกัด (มหาชน) และบริษัทย่อย

หมายเหตุประกอบงบการเงินรวมระหว่างกาล

สำหรับงวดสามเดือนสิ้นสุดวันที่ 30 มิถุนายน 2555 และ 2554

## 1. ข้อมูลทั่วไป

### 1.1 ข้อมูลบริษัทฯ

บริษัท วีจีไอ โกลบอล มีเดีย จำกัด (มหาชน) (“บริษัทฯ”) จัดทะเบียนแปรสภาพบริษัทเป็นบริษัทมหาชนจำกัด เมื่อวันที่ 2 เมษายน 2555 บริษัทฯจัดตั้งและมีภูมิลำเนาในประเทศไทย บริษัทฯมีบริษัทระบบขนส่งมวลชนกรุงเทพ จำกัด (มหาชน) ซึ่งเป็นบริษัทที่จดทะเบียนจัดตั้งในประเทศไทยเป็นบริษัทใหญ่ และมีบริษัท บีทีเอส กรุ๊ป โฮลดิ้งส์ จำกัด (มหาชน) เป็นบริษัทใหญ่ของกลุ่มบริษัทบริษัทฯดำเนินธุรกิจหลัก คือ การบริหารและจัดการให้บริการโฆษณาบนสถานี ภายในขบวนรถไฟฟ้าและบนตัวถังรถไฟฟ้าบีทีเอส และให้เช่าพื้นที่สำหรับร้านค้าย่อยบนสถานีรถไฟฟ้าบีทีเอส บริษัทฯมีที่อยู่อ่ตามทีจดทะเบียนอยู่ที่ 21 อาคารทีเอสที ทาวเวอร์ ชั้น 9 ถนนวิภาวดี-รังสิต แขวงจอมพล เขตจตุจักร กรุงเทพมหานคร

### 1.2 เกณฑ์ในการจัดทำงบการเงินระหว่างกาล

งบการเงินระหว่างกาลนี้จัดทำขึ้นตามมาตรฐานการบัญชี ฉบับที่ 34 (ปรับปรุง 2552) เรื่อง งบการเงินระหว่างกาล โดยบริษัทฯเลือกนำเสนองบการเงินระหว่างกาลแบบย่อ อย่างไรก็ตาม บริษัทฯได้แสดงรายการในงบแสดงฐานะการเงิน งบกำไรขาดทุนเบ็ดเสร็จ งบแสดงการเปลี่ยนแปลงส่วนของผู้ถือหุ้น และงบกระแสเงินสดในรูปแบบเช่นเดียวกับงบการเงินประจำปี

งบการเงินระหว่างกาลนี้จัดทำขึ้นเพื่อให้ข้อมูลเพิ่มเติมจากงบการเงินประจำปีที่น่าเสนอครั้งล่าสุด ดังนั้นงบการเงินระหว่างกาลจึงเน้นการให้ข้อมูลเกี่ยวกับกิจกรรม เหตุการณ์และสถานการณ์ใหม่ ๆ เพื่อไม่ให้ข้อมูลที่นำเสนอซ้ำซ้อนกับข้อมูลที่ได้รายงานไปแล้ว ผู้ซึ่งงบการเงินควรใช้งบการเงินระหว่างกาลนี้ควรรู้ไปกับงบการเงินประจำปีล่าสุด

งบการเงินระหว่างกาลฉบับภาษาไทยเป็นงบการเงินฉบับที่บริษัทฯใช้เป็นทางการตามกฎหมาย งบการเงินระหว่างกาลฉบับภาษาอังกฤษแปลจากงบการเงินระหว่างกาลฉบับภาษาไทยนี้

### 1.3 เกณฑ์ในการจัดทำงบการเงินรวมระหว่างกาล

งบการเงินรวมระหว่างกาลนี้ได้จัดทำขึ้นโดยใช้หลักเกณฑ์เดียวกันกับงบการเงินรวมสำหรับปีสิ้นสุดวันที่ 31 มีนาคม 2555 โดยไม่มีการเปลี่ยนแปลงโครงสร้างเกี่ยวกับบริษัทย่อยในระหว่างงวดใดลง

(นายมารุต อรรถไกรวุฒิ)  
กรรมการ

(นายชาน คิน คัก)  
กรรมการ



1.4 นโยบายการบัญชีที่สำคัญ

งบการเงินระหว่างกาลนี้จัดทำขึ้น โดยใช้นโยบายการบัญชีและวิธีการคำนวณเช่นเดียวกับที่ใช้ใน งบการเงินสำหรับปีสิ้นสุดวันที่ 31 มีนาคม 2555

2. มาตรฐานการบัญชีใหม่ที่ยังไม่มีผลบังคับใช้

ในระหว่างงวด สภาวิชาชีพบัญชีได้ประกาศใช้ มาตรฐานการรายงานทางการเงิน ฉบับที่ 8 เรื่อง ส่วนงานดำเนินงาน ซึ่งมีผลบังคับใช้สำหรับงบการเงินที่มีรอบระยะเวลาบัญชีที่เริ่มในหรือหลังวันที่ 1 มกราคม 2556

ฝ่ายบริหารของบริษัทฯเชื่อว่ามาตรฐานการรายงานทางการเงินข้างต้นจะไม่มีผลกระทบต่อฐานะทางการเงินเมื่อนำมาถือปฏิบัติ

3. รายการธุรกิจกับกิจการที่เกี่ยวข้องกัน

(นายฐาน กิ่ง คัม) กรรมการ

ในระหว่างงวด บริษัทฯมีรายการธุรกิจที่สำคัญกับกิจการที่เกี่ยวข้องกัน รายการธุรกิจดังกล่าว เป็นไปตามเงื่อนไขทางการค้าและเกณฑ์ตามที่ตกลงกันระหว่างบริษัทฯและบริษัทเหล่านั้น ซึ่งเป็นไปตามปกติธุรกิจโดยสามารถสรุปได้ดังนี้

(หน่วย: ล้านบาท)

ลักษณะความสัมพันธ์	งบการเงินรวม		งบการเงินเฉพาะกิจการ		นโยบายการกำหนดราคา
	สำหรับงวดสามเดือนสิ้นสุดวันที่ 30 มิถุนายน				
	2555	2554	2555	2554	
<b>รายการธุรกิจกับบริษัทย่อย</b>					
(ตัดออกจากงบการเงินรวมแล้ว)					
<b>รายได้จากการให้บริการ</b>					
บริษัท วีจีไอ แอดเวอร์ไทซิ่ง มีเดีย จำกัด	-	-	10.0	7.9	ราคาตามสัญญา
บริษัท 888 มีเดีย จำกัด	-	-	0.5	0.7	ราคาตามสัญญา
บริษัท พอยท์ ออฟ วิว (ทีไอวี) มีเดีย กรุ๊ป จำกัด	-	-	1.8	0.3	ราคาตามสัญญา
VGI Advertising China Company Limited	-	-	0.2	-	ราคาตามสัญญา
<b>รวม</b>	-	-	<b>12.5</b>	<b>8.9</b>	
<b>ดอกเบี้ยรับ</b>					
บริษัท วีจีไอ แอดเวอร์ไทซิ่ง มีเดีย จำกัด	-	-	1.0	1.5	อัตราตามสัญญา
บริษัท 999 มีเดีย จำกัด	-	-	0.1	-	อัตราตามสัญญา
<b>รวม</b>	-	-	<b>1.1</b>	<b>1.5</b>	
<b>รายได้อื่น</b>					
บริษัท วีจีไอ แอดเวอร์ไทซิ่ง มีเดีย จำกัด	-	-	0.3	0.1	ราคาตามสัญญา
บริษัท 999 มีเดีย จำกัด	-	-	0.2	-	ราคาตามสัญญา
บริษัท พอยท์ ออฟ วิว (ทีไอวี) มีเดีย กรุ๊ป จำกัด	-	-	0.1	-	ราคาตามสัญญา
<b>รวม</b>	-	-	<b>0.6</b>	<b>0.1</b>	
<b>เงินปันผลรับ</b>					
บริษัท วีจีไอ มีเดีย เทคโนโลยี อินเทอร์เน็ต จำกัด	-	-	-	39.7	ตามอัตราที่ประกาศจ่าย

(นายฐาน กิ่ง คัม) กรรมการ

(นายฐาน กิ่ง คัม) กรรมการ



(ยังไม่ได้ตรวจสอบ แต่สอบทานแล้ว)

(หน่วย: ล้านบาท)

ลักษณะ	ความสัมพันธ์	งบการเงินรวม				นโยบายการกำหนดราคา
		งบการเงินเฉพาะกิจการ		งบการเงินเฉพาะกิจการ		
		งบการเงินรวม	งบการเงินเฉพาะกิจการ	งบการเงินเฉพาะกิจการ	งบการเงินเฉพาะกิจการ	
สำหรับงวดสามเดือนสิ้นสุดวันที่ 30 มิถุนายน						
		2555	2554	2555	2554	
<b>ต้นทุนการให้บริการ</b>						
บริษัท วิจิไอ แอดเวอร์ไทซิ่ง มีเดีย จำกัด	บริษัทย่อย	-	-	0.1	1.2	ราคาตามสัญญา
บริษัท 999 มีเดีย จำกัด	บริษัทย่อย	-	-	2.4	-	ราคาตามสัญญา
บริษัท พอยท์ ออฟ วิว (ทีโอวี) มีเดีย กรุ๊ป จำกัด	บริษัทย่อย	-	-	2.6	-	ราคาตามสัญญา
รวม		-	-	5.1	1.2	
<b>รายการธุรกิจกับบุคคลหรือกิจการที่เกี่ยวข้องกัน</b>						
<b>รายได้จากการให้บริการ</b>						
บริษัท ระบบขนส่งมวลชนกรุงเทพ จำกัด (มหาชน)	บริษัทใหญ่	4.7	4.3	4.7	4.3	ราคาตามสัญญา
บริษัท บางกอก สมาร์ทการ์ด ซิสเต็ม จำกัด	กรรมการร่วมกัน	3.8	-	3.5	-	ราคาตามสัญญา
บริษัท แครอท รีเวอร์ตัส จำกัด	กรรมการร่วมกัน	3.8	-	3.5	-	ราคาตามสัญญา
บริษัท บีทีเอส เอสเสพส์ จำกัด	กรรมการร่วมกัน	0.8	-	0.8	-	ราคาตามสัญญา
รวม		13.1	4.3	12.5	4.3	
<b>ค่าตอบแทนตามสัญญาสัมปทานและค่าใช้จ่ายในการบริหาร</b>						
บริษัท ระบบขนส่งมวลชนกรุงเทพ จำกัด (มหาชน)	บริษัทใหญ่	75.1	127.9	75.1	127.9	ราคาตามสัญญา
<b>ค่าเช่าช่วย</b>						
บริษัท ดีเนล จำกัด	กรรมการร่วมกัน	4.3	3.0	4.3	3.0	ราคาตามสัญญา
<b>ค่าใช้จ่ายในการใช้สิทธิซื้อหุ้น</b>						
บริษัท บีทีเอส กรุ๊ป โฮลดิ้งส์ จำกัด (มหาชน)	บริษัทใหญ่	-	-	-	-	ตามอัตราที่ประกาศขาย
	ของกลุ่มบริษัท	0.4	-	0.4	-	
<b>ค่าบริการจ่าย</b>						
บริษัท วาคไทย (ไทยแลนด์) จำกัด	กรรมการร่วมกัน	0.1	0.1	0.1	0.1	ราคาตามสัญญา

ณ วันที่ในงบแสดงฐานะการเงิน ยอดคงค้างระหว่างบริษัทและกิจการที่เกี่ยวข้องกันที่ติดค้างเป็นรายการแยกต่างหากได้ดังนี้

(นายณรงค์ อรรถโกวิท)

(นายชาน คิน คัก)

กรรมการ (หน่วย: พันบาท)

กรรมการ	งบการเงินรวม		งบการเงินเฉพาะกิจการ	
	30 มิถุนายน	31 มีนาคม	30 มิถุนายน	31 มีนาคม
	2555	2555	2555	2555
		(ตรวจสอบแล้ว)		(ตรวจสอบแล้ว)

**ลูกหนี้การค้าและลูกหนี้อื่น - กิจการที่เกี่ยวข้องกัน**

(หมายเหตุ 5)

บริษัท ระบบขนส่งมวลชนกรุงเทพ จำกัด (มหาชน)	3,387	3,387	3,387	3,387
บริษัท บางกอก สมาร์ทการ์ด ซิสเต็ม จำกัด	4,076	-	3,755	-
บริษัท แครอท รีเวอร์ตัส จำกัด	4,076	-	3,755	-
บริษัท วิจิไอ แอดเวอร์ไทซิ่ง มีเดีย จำกัด	-	-	4,149	3,977
บริษัท 999 มีเดีย จำกัด	-	-	45	74
บริษัท 888 มีเดีย จำกัด	-	-	193	223
บริษัท พอยท์ ออฟ วิว (ทีโอวี) มีเดีย กรุ๊ป จำกัด	-	-	683	719
Advertising China Company Limited	-	-	82	-
	11,539	3,387	16,049	8,380

(นายณรงค์ อรรถโกวิท)

(นายชาน คิน คัก)

(ยังไม่ได้ตรวจสอบ แต่สอบทานแล้ว)

(หน่วย: พันบาท)

	งบการเงินรวม		งบการเงินเฉพาะกิจการ	
	30 มิถุนายน 2555	31 มีนาคม 2555 (ตรวจสอบแล้ว)	30 มิถุนายน 2555	31 มีนาคม 2555 (ตรวจสอบแล้ว)
<b>เงินให้กู้ยืมระยะสั้นแก่กิจการที่เกี่ยวข้องกัน</b>				
บริษัท วีจีไอ แอควอเรียวส์ ทีวี จำกัด	-	-	125,000	120,000
บริษัท 999 มีเดีย จำกัด	-	-	20,000	10,000
รวม	-	-	145,000	130,000
<b>ค่าใช้จ่ายย่ำแย่ล่วงหน้า - กิจการที่เกี่ยวข้องกัน</b> (หมายเหตุ 6)				
บริษัท บีทีเอส กรุ๊ป โฮลดิ้งส์ จำกัด (มหาชน)	1,762	2,153	1,762	2,153
<b>เงินมัดจำ - กิจการที่เกี่ยวข้องกัน (หมายเหตุ 10)</b>				
บริษัท ระบบขนส่งมวลชนกรุงเทพ จำกัด (มหาชน)	498	382	498	382
บริษัท ดีเนล จำกัด	3,211	3,211	2,455	2,455
รวม	3,709	3,593	2,953	2,837
<b>เจ้าหนี้การค้าและเจ้าหนี้อื่น - กิจการที่เกี่ยวข้องกัน</b> (หมายเหตุ 11)				
บริษัท ระบบขนส่งมวลชนกรุงเทพ จำกัด (มหาชน)	412,860	420,083	412,860	420,083
บริษัท บางกอก สมาร์ทการ์ด ซิสเต็ม จำกัด	11	-	11	-
บริษัท ดีเนล จำกัด	1,736	1,773	1,373	1,398
บริษัท วาเคไทย (ไทยแลนด์) จำกัด	68	67	68	52
บริษัท วีจีไอ แอควอเรียวส์ ทีวี จำกัด	-	-	-	243
บริษัท 999 มีเดีย จำกัด	-	-	1,431	246
บริษัท พอยท์ ออฟ วิว (พีโอวี) มีเดีย กรุ๊ป จำกัด	-	-	2,270	552
รวม	414,675	421,923	418,013	422,574

ในระหว่างงวดสามเดือนสิ้นสุดวันที่ 30 มิถุนายน 2555 บัญชีเงินให้กู้ยืมระยะสั้นแก่กิจการที่เกี่ยวข้องกันมีการเคลื่อนไหวดังนี้

(นายบรรลุ อรรถโกวิทวิฑูรย์)  
กรรมการ

(นายฐานันท์ คิน คัก)  
กรรมการ

(หน่วย: พันบาท)

ยอดคงเหลือ ณ วันที่	งบการเงินเฉพาะกิจการ		ยอดคงเหลือ ณ วันที่
	การเคลื่อนไหวในระหว่างงวด		
31 มีนาคม 2555 (ตรวจสอบแล้ว)	เพิ่มขึ้น	ลดลง	30 มิถุนายน 2555
120,000	5,000	-	125,000
10,000	10,000	-	20,000
130,000	15,000	-	145,000

**เงินให้กู้ยืมระยะสั้นแก่กิจการที่เกี่ยวข้องกัน**

บริษัท วีจีไอ แอควอเรียวส์ ทีวี จำกัด

120,000

5,000

125,000

บริษัท 999 มีเดีย จำกัด

10,000

10,000

20,000

130,000

15,000

145,000



(นายบรรลุ อรรถโกวิทวิฑูรย์)  
กรรมการ

(นายฐานันท์ คิน คัก)  
กรรมการ

(ยังไม่ได้ตรวจสอบ แต่สอบทานแล้ว)

ณ วันที่ 30 มิถุนายน 2555 บริษัทฯมีเงินให้กู้ยืมระยะสั้นในรูปของตั๋วสัญญาใช้เงินกับบริษัทย่อยจำนวน 145 ล้านบาท (31 มีนาคม 2555: 130 ล้านบาท) โดยเงินกู้ยืมดังกล่าวคิดดอกเบี้ยโดยอ้างอิงจากอัตราดอกเบี้ยที่สูงกว่าระหว่างอัตราดอกเบี้ยเงินฝากประจำหรืออัตราดอกเบี้ยของตัวแลกเงินของธนาคารพาณิชย์ในประเทศที่บริษัทลงทุน บวกส่วนต่างที่กำหนด โดยมีกำหนดชำระคืนภายในระยะเวลาไม่เกิน 3 เดือน นับจากวันที่เบิกเงินกู้ยืม และไม่มีหลักทรัพย์ค้ำประกัน

**ค่าตอบแทนกรรมการและผู้บริหาร**

ในระหว่างงวดสามเดือนสิ้นสุดวันที่ 30 มิถุนายน 2555 และ 2554 บริษัทฯและบริษัทย่อยมีค่าใช้จ่ายผลประโยชน์พนักงานของกรรมการและผู้บริหาร ดังต่อไปนี้

	งบการเงินรวม		งบการเงินเฉพาะกิจการ	
	2555	2554	2555	2554
ผลประโยชน์ระยะสั้น	13.5	11.0	13.5	10.7
ผลประโยชน์หลังออกจากงาน	0.6	0.5	0.6	0.5
ผลประโยชน์ที่จ่ายโดยใช้หุ้นเป็นเกณฑ์	0.2	-	0.2	-
รวม	14.3	11.5	14.3	11.2

**4. เงินสดและรายการเทียบเท่าเงินสด**

ณ วันที่ไปงบแสดงฐานะการเงิน ยอดคงเหลือของเงินสดและรายการเทียบเท่าเงินสดมีรายละเอียดดังต่อไปนี้

(นายมารุต อรรถไกรวัลลภ)  
กรรมการ

(นายชาน ทิน คีต)  
กรรมการ

	งบการเงินรวม		งบการเงินเฉพาะกิจการ	
	30 มิถุนายน 2555	31 มีนาคม 2555 (ตรวจสอบแล้ว)	30 มิถุนายน 2555 (ตรวจสอบแล้ว)	31 มีนาคม 2555 (ตรวจสอบแล้ว)
เงินสด	182	15	70	-
เงินฝากกระแสรายวันและออมทรัพย์	142,849	270,025	85,260	171,666
เงินฝากประจำที่มีอายุคงเหลือไม่เกินกว่า 3 เดือน	19	19	19	19
ตัวแลกเงิน	265,558	111,194	200,411	50,479
รวม	408,608	381,253	285,760	222,164

ณ วันที่ 30 มิถุนายน 2555 เงินฝากออมทรัพย์ เงินฝากประจำ และตัวแลกเงินมีอัตราดอกเบี้ยระหว่าง 0.10 ถึง 3.00 ต่อปี (31 มีนาคม 2555: ร้อยละ 0.10 ถึง 3.50 ต่อปี)



(นายมารุต อรรถไกรวัลลภ)  
กรรมการ

(นายชาน ทิน คีต)  
กรรมการ







(ยังไม่ได้ตรวจสอบ แต่สอบทานแล้ว)

5. ลูกหนี้การค้าและลูกหนี้อื่น

ณ วันที่ในงบแสดงฐานะการเงิน ยอดคงเหลือของบัญชีลูกหนี้การค้าแยกตามอายุหนี้ที่คงค้างนับจากวันที่ถึงกำหนดชำระและยอดคงเหลือของบัญชีลูกหนี้อื่น แสดงได้ดังนี้

	(หน่วย: พันบาท)			
	งบการเงินรวม		งบการเงินเฉพาะกิจการ	
	30 มิถุนายน	31 มีนาคม	30 มิถุนายน	31 มีนาคม
	2555	2555	2555	2555
	(ตรวจสอบแล้ว)		(ตรวจสอบแล้ว)	
ลูกหนี้การค้า - กิจการที่เกี่ยวข้องกัน				
อายุหนี้ค้างชำระ				
ยังไม่ถึงกำหนดชำระ	6,641	3,387	10,561	6,120
ค้างชำระ				
ไม่เกิน 3 เดือน	4,898	-	5,100	1,881
รวมลูกหนี้การค้า - กิจการที่เกี่ยวข้องกัน	11,539	3,387	15,661	8,001
ลูกหนี้การค้า - กิจการที่ไม่เกี่ยวข้องกัน				
อายุหนี้ค้างชำระ				
ยังไม่ถึงกำหนดชำระ	372,857	340,641	240,749	203,848
ค้างชำระ				
ไม่เกิน 3 เดือน	280,141	111,510	177,750	79,649
3 - 6 เดือน	19,899	8,975	16,358	7,066
6 - 12 เดือน	4,441	6,390	4,284	6,189
มากกว่า 12 เดือน	5,946	3,906	5,849	3,457
รวม	683,284	471,422	444,990	300,209
หัก ค่าเผื่อหนี้สงสัยจะสูญ	(9,694)	(9,694)	(9,473)	(9,473)
รวมลูกหนี้การค้า - กิจการที่ไม่เกี่ยวข้องกัน - สุทธิ	673,590	461,728	435,517	290,736
เชื่อบริษัทที่ส่งวงหนี้	13,928	18,161	5,212	6,087
รวมลูกหนี้การค้า - สุทธิ	687,518	479,889	440,729	296,823
ลูกหนี้อื่น				
ดอกเบี้ยค้างรับจากกิจการที่เกี่ยวข้องกัน	-	-	388	379
ลูกหนี้อื่น	922	988	256	598
รวมลูกหนี้อื่น	922	988	644	977
รวมลูกหนี้การค้าและลูกหนี้อื่น	699,979	484,264	457,034	305,801



 (นายมารุต ธรรมการ) กรรมการ  
 (นายมารุต ธรรมการ) กรรมการ  
 (นายชาน ทิน ตัก) กรรมการ  
 (นายชาน ทิน ตัก) <sup>6</sup> กรรมการ

(ยังไม่ได้ตรวจสอบ แต่สอบทานแล้ว)

6. ค่าใช้จ่ายจ่ายล่วงหน้า

(หน่วย: พันบาท)

	งบการเงินรวม		งบการเงินเฉพาะกิจการ	
	30 มิถุนายน	31 มีนาคม	30 มิถุนายน	31 มีนาคม
	2555	2555	2555	2555
	(ตรวจสอบแล้ว)		(ตรวจสอบแล้ว)	
ค่าใช้จ่ายจ่ายล่วงหน้า - กิจการที่เกี่ยวข้องกัน	1,762	2,153	1,762	2,153
ค่าใช้จ่ายจ่ายล่วงหน้า - กิจการที่ไม่เกี่ยวข้องกัน	64,423	61,066	5,597	4,603
รวมค่าใช้จ่ายจ่ายล่วงหน้า	66,185	63,219	7,359	6,756

7. เงินลงทุนในบริษัทย่อย

ณ วันที่ในงบแสดงฐานะการเงิน ยอดคงเหลือของบัญชีเงินลงทุนในบริษัทย่อยตามที่แสดงอยู่ในงบการเงินเฉพาะกิจการ มีรายละเอียดดังต่อไปนี้

ชื่อบริษัท	ทุนเรียกชำระแล้ว		สัดส่วนเงินลงทุน		ราคาทุน		เงินปันผลที่บริษัทฯรับระหว่างงวดสามเดือนสิ้นสุดวันที่ 30 มิถุนายน	
	30 มิถุนายน	31 มีนาคม	30 มิถุนายน	31 มีนาคม	30 มิถุนายน	31 มีนาคม	2555	2554
	2555	2555	2555	2555	2555	2555	2555	2554
	(ตรวจสอบแล้ว)		ร้อยละ	ร้อยละ	(ตรวจสอบแล้ว)			
บริษัท วิจิ ไอ แอดเวอร์ไทซิง มีเดีย จำกัด	10,000	10,000	100	100	10,000	10,000	-	-
บริษัท วิ จี โอ มัลติเทค อินเทอร์เน็ตซันแนล จำกัด	22,500	22,500	100	100	22,500	22,500	-	39,697
บริษัท 999 มีเดีย จำกัด	7,500	7,500	100	100	3,000	3,000	-	-
บริษัท 888 มีเดีย จำกัด	20,000	20,000	100	100	20,000	20,000	-	-
บริษัท พอยท์ ออฟ วิว (ทีโอวี) มีเดีย กรุ๊ป จำกัด	40,000	40,000	100	100	90,000	90,000	-	-
VGI Advertising China Company Limited	44,433	44,433	100	100	44,433	44,433	-	-
รวม					189,933	189,933	-	39,697
บวก ส่วนเกินทุนจากการรวมธุรกิจภายใต้การควบคุมเดียวกัน					35,510	35,510	-	-
รวมเงินลงทุนในบริษัทย่อย					225,443	225,443	-	39,697

เนื่องจากบริษัทฯ ถือว่าการเข้าลงทุนในบริษัท วิจิ ไอ แอดเวอร์ไทซิง มีเดีย จำกัด บริษัท วิ จี โอ มัลติเทค อินเทอร์เน็ตซันแนล จำกัด บริษัท 999 มีเดีย จำกัด และบริษัท 888 มีเดีย จำกัด เป็นการรวมธุรกิจภายใต้การควบคุมเดียวกัน ดังนั้น บริษัทฯ จึงแสดงผลต่างระหว่างต้นทุนการรวมธุรกิจภายใต้การควบคุมเดียวกันกับส่วนได้เสียของบริษัทฯ ในมูลค่าสุทธิตามบัญชีของบริษัทย่อย ณ วันที่มีการซื้อกิจการ จำนวนเงินประมาณ 35.5 ล้านบาท เป็น “ส่วนเกินทุนจากการรวมธุรกิจภายใต้การควบคุมเดียวกัน” ในองค์ประกอบอื่นของส่วนของผู้ถือหุ้นในงบแสดงฐานะการเงิน

(นายมารุต อรรถไกรวุฒิ)

กรรมการ

(นายมารุต อรรถไกรวุฒิ)

(นายชาน คิน ตัก)

กรรมการ

(นายชาน คิน ตัก)

กรรมการ



(ยังไม่ได้ตรวจสอบ แต่สอบทานแล้ว)

เมื่อวันที่ 9 มิถุนายน 2554 ที่ประชุมคณะกรรมการของบริษัทย่อย (บริษัท วี จี ไอ มัลติเทค อินเตอร์เนชั่นแนล จำกัด) มีมติอนุมัติให้บริษัทย่อยดังกล่าวจ่ายเงินปันผลระหว่างกาลจำนวนเงินประมาณ 39.7 ล้านบาท (อัตราหุ้นละ 4.41 บาท) จากผลการดำเนินงานในอดีตให้แก่บริษัทฯ บริษัทย่อยดังกล่าวจ่ายเงินปันผลให้แก่บริษัทฯแล้วเมื่อวันที่ 30 มิถุนายน 2554 ต่อมา เมื่อวันที่ 20 กรกฎาคม 2554 ที่ประชุมสามัญผู้ถือหุ้นของบริษัทย่อยดังกล่าวได้ให้สัตยาบันสำหรับการจ่ายเงินปันผลดังกล่าวแล้ว

## 8. อุปกรณ์

รายการเปลี่ยนแปลงของบัญชีอุปกรณ์สำหรับงวดสามเดือนสิ้นสุดวันที่ 30 มิถุนายน 2555 สรุปได้ดังนี้

	(หน่วย: พันบาท)	
	งบการเงินรวม	งบการเงินเฉพาะกิจการ
ราคาทุน		
ยอดคงเหลือ ณ วันที่ 31 มีนาคม 2555	759,200	401,543
ซื้อสินทรัพย์ในระหว่างงวด	24,402	18,998
จำหน่ายสินทรัพย์ในระหว่างงวด	(315)	(315)
โอนออกเป็นสินทรัพย์ไม่มีตัวตน	(880)	(880)
ยอดคงเหลือ ณ วันที่ 30 มิถุนายน 2555	782,407	419,346
ค่าเสื่อมราคาสะสม		
ยอดคงเหลือ ณ วันที่ 31 มีนาคม 2555	531,341	235,337
ค่าเสื่อมราคาสำหรับงวด	23,516	9,893
ค่าเสื่อมราคาสะสมสำหรับส่วนที่จำหน่าย	(9)	(9)
ยอดคงเหลือ ณ วันที่ 30 มิถุนายน 2555	554,848	245,221
ผลต่างจากการแปลงค่างบการเงิน	214	-
มูลค่าสุทธิตามบัญชี		
31 มีนาคม 2555	227,859	166,206
30 มิถุนายน 2555	227,773	174,125

ค่าเสื่อมราคาสำหรับงวดสามเดือนสิ้นสุดวันที่ 30 มิถุนายน 2555 จำนวนเงินประมาณ 21.2 ล้านบาท รวมอยู่ในต้นทุนการให้บริการ (2554: 21.6 ล้านบาท) ส่วนที่เหลือจำนวนเงินประมาณ 2.3 ล้านบาท (2554: 1.4 ล้านบาท) รวมอยู่ในค่าใช้จ่ายในการบริหาร (เฉพาะบริษัทฯ: 8.3 ล้านบาท และ 1.6 ล้านบาท ตามลำดับ (2554: 7.6 ล้านบาท และ 1.1 ล้านบาท ตามลำดับ))

(นายมารุต อรรถไกรวุฒิ)

กรรมการ

(นายมารุต อรรถไกรวุฒิ)

กรรมการ

(นายชาน คิน ตัก)

กรรมการ

(นายชาน คิน ตัก)

กรรมการ



(ยังไม่ได้ตรวจสอบ แต่สอบทานแล้ว)

9. สินทรัพย์ไม่มีตัวตน

รายการเปลี่ยนแปลงของบัญชีสินทรัพย์ไม่มีตัวตนสำหรับงวดสามเดือนสิ้นสุดวันที่ 30 มิถุนายน 2555 สรุปได้ดังนี้

ราคาทุน	(หน่วย: พันบาท)	
	งบการเงินรวม	งบการเงินเฉพาะกิจการ
ยอดคงเหลือ ณ วันที่ 31 มีนาคม 2555	23,233	21,496
ซื้อสินทรัพย์ในระหว่างงวด	772	772
โอนเข้า	880	880
ยอดคงเหลือ ณ วันที่ 30 มิถุนายน 2555	24,885	23,148
ค่าตัดจำหน่ายสะสม		
ยอดคงเหลือ ณ วันที่ 31 มีนาคม 2555	14,423	13,628
ค่าตัดจำหน่ายสำหรับงวด	981	896
ยอดคงเหลือ ณ วันที่ 30 มิถุนายน 2555	15,404	14,524
มูลค่าสุทธิตามบัญชี		
31 มีนาคม 2555	8,810	7,868
30 มิถุนายน 2555	9,481	8,624

บริษัทฯ และบริษัทย่อยบันทึกค่าตัดจำหน่ายของสินทรัพย์ไม่มีตัวตนสำหรับงวดสามเดือนสิ้นสุดวันที่ 30 มิถุนายน 2555 และ 2554 เป็นค่าใช้จ่ายในการบริหารในงบกำไรขาดทุนเบ็ดเสร็จทั้งจำนวน

10. สินทรัพย์ไม่มีตัวตนอื่น  
(นายมนตรี ธรรมการ  
กรรมการ)

(นายธน ทิม คัก)  
กรรมการ

	งบการเงินรวม		งบการเงินเฉพาะกิจการ	
	30 มิถุนายน 2555	31 มีนาคม 2555	30 มิถุนายน 2555	31 มีนาคม 2555
		(ตรวจสอบแล้ว)		(ตรวจสอบแล้ว)
เงินมัดจำ - กิจการที่เกี่ยวข้องกัน	3,709	3,593	2,953	2,837
เงินมัดจำ - กิจการที่ไม่เกี่ยวข้องกัน	4,852	3,982	3,164	2,347
ค่าสัมปทานและค่าบำรุงรักษา				
จ่ายล่วงหน้า ส่วนที่เกินกว่าหนึ่งปี	14,454	28,135	-	-
เงินให้กู้ยืมแก่พนักงาน	2,680	2,480	2,235	2,035
รวมสินทรัพย์ไม่มีหมุนเวียนอื่น	25,695	38,190	8,352	7,219

(นายมนตรี ธรรมการ)  
กรรมการ

(นายธน ทิม คัก)  
กรรมการ



11. เจ้าหนี้การค้าและเจ้าหนี้อื่น

(หน่วย: พันบาท)

	งบการเงินรวม		งบการเงินเฉพาะกิจการ	
	30 มิถุนายน	31 มีนาคม	30 มิถุนายน	31 มีนาคม
	2555	2555	2555	2555
		(ตรวจสอบแล้ว)		(ตรวจสอบแล้ว)
เจ้าหนี้การค้า - กิจการที่เกี่ยวข้องกัน	414,675	421,923	418,013	422,574
เจ้าหนี้การค้า - กิจการที่ไม่เกี่ยวข้องกัน	57,048	43,746	33,581	24,905
เจ้าหนี้อื่น	1,832	2,849	1,827	2,722
รวมเจ้าหนี้การค้าและเจ้าหนี้อื่น	473,555	468,518	453,421	450,201

12. ค่าใช้จ่ายค้างจ่าย

ยอดคงเหลือ ณ วันที่ 30 มิถุนายน 2555 ส่วนใหญ่เป็นค่าใช้จ่ายค้างจ่ายและสำรองซึ่งเกี่ยวเนื่องกับการดำเนินงานของบริษัทฯ จำนวนเงินประมาณ 93.1 ล้านบาท (31 มีนาคม 2555: 136.4 ล้านบาท) อย่างไรก็ตาม ผู้บริหารของบริษัทฯ เชื่อว่าค่าใช้จ่ายที่เกิดขึ้นจริงจะใกล้เคียงกับจำนวนที่ประมาณและบันทึกไว้

13. ทุนเรือนหุ้น

(นายสมรุต อรรถไกรวัลลภ)  
กรรมการ

(นายชาน ทิน ตัก)  
กรรมการ

เมื่อวันที่ 30 มีนาคม 2555 ที่ประชุมวิสามัญผู้ถือหุ้น ครั้งที่ 2/2555 ได้มีมติอนุมัติการเปลี่ยนแปลงมูลค่าที่ตราไว้ของหุ้นสามัญของบริษัทฯ จากเดิมหุ้นละ 10 บาท เป็นหุ้นละ 1 บาท ดังนั้นทุนจดทะเบียนและเรียกชำระแล้วของบริษัทฯ เท่ากับ 100 ล้านบาท แบ่งออกเป็นหุ้นสามัญ 100 ล้านหุ้น มูลค่าที่ตราไว้หุ้นละ 1 บาท นอกจากนี้ที่ประชุมวิสามัญผู้ถือหุ้นดังกล่าวมีมติให้บริษัทฯ เพิ่มทุนจดทะเบียนจากเดิม 100 ล้านบาท (หุ้นสามัญ 100 ล้านหุ้น มูลค่าหุ้นละ 1 บาท) เป็น 400 ล้านบาท (หุ้นสามัญ 400 ล้านหุ้น มูลค่าหุ้นละ 1 บาท) ซึ่งบริษัทฯ ได้จดทะเบียนการเปลี่ยนแปลงมูลค่าที่ตราไว้ของหุ้นและการเพิ่มทุนจดทะเบียนดังกล่าวกับกระทรวงพาณิชย์แล้ว เมื่อวันที่ 2 เมษายน 2555

ต่อมา เมื่อวันที่ 8 พฤษภาคม 2555 บริษัทฯ ได้ออกจำหน่ายหุ้นสามัญใหม่จำนวน 174 ล้านหุ้น มูลค่าที่ตราไว้หุ้นละ 1 บาท ให้แก่ผู้ถือหุ้นเดิมในราคาหุ้นละ 1 บาท ซึ่งบริษัทฯ ได้จดทะเบียนการเพิ่มทุนกับกระทรวงพาณิชย์เมื่อวันที่ 11 พฤษภาคม 2555

(นายสมรุต อรรถไกรวัลลภ)  
กรรมการ

(นายชาน ทิน ตัก)  
กรรมการ



14. รายได้จากค่าบริการ

สำหรับงวดสามเดือนสิ้นสุดวันที่ 30 มิถุนายน 2555 และ 2554 รายได้จากค่าบริการ ประกอบด้วย

(หน่วย: พันบาท)

	งบการเงินรวม		งบการเงินเฉพาะกิจการ	
	2555	2554	2555	2554
รายได้ค่าโฆษณา	547,353	392,184	344,504	232,804
รายได้จากการให้เช่าพื้นที่	49,337	40,779	49,337	40,779
รายได้จากการให้บริการอื่น	53,613	38,290	38,396	21,432
รวม	650,303	471,253	432,237	295,015

15. ภาษีเงินได้นิติบุคคล

ภาษีเงินได้นิติบุคคลของบริษัทฯและบริษัทย่อย สำหรับงวดสามเดือนสิ้นสุดวันที่ 30 มิถุนายน 2555 และ 2554 คำนวณขึ้นจากกำไรก่อนภาษีเงินได้ของบริษัทฯและบริษัทย่อยสำหรับงวดหลังจากบวกกลับด้วยค่าใช้จ่ายต่างๆที่ไม่อนุญาตให้ถือเป็นรายจ่ายในการคำนวณภาษี คูณด้วยอัตราภาษีเฉลี่ยทั้งปีที่ประมาณไว้

16. กำไรต่อหุ้น

(นายมารุต อรรถไกรลัทธ)  
กรรมการ

(นายชาน กิ่ง คัค)  
กรรมการ

กำไรต่อหุ้นขั้นพื้นฐานคำนวณโดยหารกำไรสำหรับงวดที่เป็นของผู้ถือหุ้นของบริษัทฯ (ไม่รวมกำไรขาดทุนเบ็ดเสร็จอื่น) ด้วยจำนวนถัวเฉลี่ยถ่วงน้ำหนักของหุ้นสามัญที่ออกอยู่ในระหว่างงวด

ตามที่กล่าวไว้ในหมายเหตุประกอบงบการเงินระหว่างกาลข้อ 13 เนื่องจากมีการเปลี่ยนแปลงมูลค่าที่ตราไว้ของหุ้นสามัญ ดังนั้น บริษัทฯจึงได้ปรับจำนวนหุ้นสามัญที่ออกอยู่ในระหว่างงวดสามเดือนสิ้นสุดวันที่ 30 มิถุนายน 2554 ตามสัดส่วนที่เปลี่ยนไปของจำนวนหุ้นสามัญที่เกิดจากการเปลี่ยนแปลงมูลค่าหุ้นที่ตราไว้จากมูลค่าหุ้นละ 10 บาท เป็นมูลค่าหุ้นละ 1 บาท โดยถือเสมือนว่าการเปลี่ยนแปลงมูลค่าที่ตราไว้ของหุ้นได้เกิดขึ้นตั้งแต่วันเริ่มต้นของงวดแรกที่เสนอรายงาน เพื่อวัตถุประสงค์ในการเปรียบเทียบ กำไรต่อหุ้นของงวดก่อนจึงได้ถูกคำนวณขึ้นใหม่ โดยสะท้อนผลของเหตุการณ์ดังกล่าวในการคำนวณ

กำไรต่อหุ้นขั้นพื้นฐานแสดงการคำนวณได้ดังนี้

	งบการเงินรวม		งบการเงินเฉพาะกิจการ	
	2555	2554	2555	2554

กำไรส่วนที่เป็นของผู้ถือหุ้นของบริษัทฯ (พันบาท)

จำนวนหุ้นสามัญถัวเฉลี่ยถ่วงน้ำหนัก (พันหุ้น)

กำไรต่อหุ้น (บาท/หุ้น)

สำหรับงวดสามเดือนสิ้นสุดวันที่ 30 มิถุนายน				
	159,890	80,348	133,586	93,632
	195,604	100,000	195,604	100,000
	0.8	0.8	0.7	0.9



(นายมารุต อรรถไกรลัทธ)  
กรรมการ

(นายชาน กิ่ง คัค)  
กรรมการ

## 17. เงินปันผลจ่าย

เมื่อวันที่ 8 พฤษภาคม 2555 ที่ประชุมคณะกรรมการบริษัทฯ ครั้งที่ 4/2555 ได้มีมติอนุมัติให้บริษัทฯ จ่ายเงินปันผลระหว่างกาลจำนวนเงินประมาณ 80 ล้านบาท (อัตราหุ้นละ 0.8 บาท) จากผลการดำเนินงานในอดีตของบริษัทฯ พร้อมทั้งจัดสรรกำไรสะสมจำนวนเงินประมาณ 11.6 ล้านบาทไปเป็นทุนสำรองตามกฎหมาย บริษัทฯ ได้จ่ายเงินปันผลดังกล่าวแล้ว เมื่อวันที่ 10 พฤษภาคม 2555

## 18. ข้อมูลทางการเงินจำแนกส่วนงาน

บริษัทฯ และบริษัทย่อยดำเนินธุรกิจในส่วนงานทางภูมิศาสตร์หลักในประเทศไทย โดยแบ่งเป็นการดำเนินงานใน 3 ส่วนงานหลัก คือ ส่วนงานให้บริการพื้นที่โฆษณาในโครงการรถไฟฟ้าบีทีเอส (“ส่วนงานบีทีเอส”) ส่วนงานให้บริการพื้นที่โฆษณาในห้างสรรพสินค้า (“ส่วนงานห้างสรรพสินค้า”) ส่วนงานให้บริการพื้นที่โฆษณาในอาคารสำนักงานและส่วนงานอื่น (“ส่วนงานอาคารสำนักงานและอื่นๆ”) ข้อมูลทางการเงินจำแนกตามส่วนงานสำหรับงวดสามเดือนสิ้นสุดวันที่ 30 มิถุนายน 2555 และ 2554 แสดงได้ดังนี้

(หน่วย: ล้านบาท)

	ส่วนงาน บีทีเอส		ส่วนงาน ห้างสรรพสินค้า		ส่วนงาน อาคารสำนักงานและอื่นๆ		ตัดรายการ ระหว่างกัน		งบการเงินรวม	
	2555	2554	2555	2554	2555	2554	2555	2554	2555	2554
สำหรับงวดสามเดือนสิ้นสุดวันที่ 30 มิถุนายน										
รายได้จากภายนอก	308	292	307	161	35	18	-	-	650	471
รายได้ระหว่างส่วนงาน	-	-	-	1	23	9	(23)	(10)	-	-
รายได้ทั้งสิ้น	308	292	307	162	58	27	(23)	(10)	650	471
กำไรจากการดำเนินงาน										
ตามส่วนงาน	196	126	81	32	28	12			305	170
รายได้และค่าใช้จ่ายที่ไม่ได้ปันส่วน										
รายได้อื่น									3	8
ค่าใช้จ่ายในการขาย									(18)	(9)
ค่าใช้จ่ายในการบริหาร									(77)	(50)
กำไรเงินได้นิติบุคคล									(53)	(39)
กำไรสำหรับงวด									160	80

(นายมาร์ค อรรถโก้วลฑ์)  
กรรมการ

(นายราน กิม คัก)  
กรรมการ

(นายมาร์ค อรรถโก้วลฑ์)  
กรรมการ

(นายราน กิม คัก)  
กรรมการ



(ยังไม่ได้ตรวจสอบ แต่สอบทานแล้ว)

19. สินทรัพย์และหนี้สินทางการเงินที่เป็นสกุลเงินตราต่างประเทศ

ณ วันที่ในงบแสดงฐานะการเงิน บริษัทฯและบริษัทย่อยมียอดคงเหลือของสินทรัพย์และหนี้สินทางการเงินที่เป็นสกุลเงินตราต่างประเทศ ซึ่งบริษัทฯมิได้ใช้ตราสารอนุพันธ์เพื่อบริหารความเสี่ยงจากอัตราแลกเปลี่ยนดังนี้

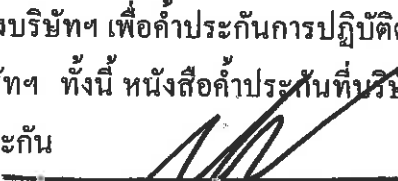
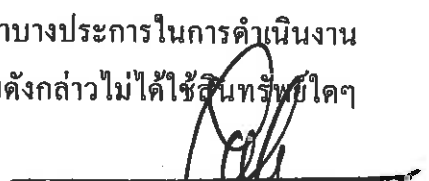
สกุลเงิน	30 มิถุนายน 2555		31 มีนาคม 2555		อัตราแลกเปลี่ยนเฉลี่ย ณ วันที่ 30 มิถุนายน 2555 (บาทต่อหน่วยเงินตราต่างประเทศ)
	สินทรัพย์ทางการเงิน	หนี้สินทางการเงิน	สินทรัพย์ทางการเงิน (ตรวจสอบแล้ว)	หนี้สินทางการเงิน (ตรวจสอบแล้ว)	
เหรียญสหรัฐอเมริกา	0.1	0.2	0.3	0.2	31.8261
เรนมินบิ	3.7	1.6	3.1	0.8	5.0108

20. ภาระผูกพันและหนี้สินที่อาจเกิดขึ้น

ณ วันที่ในงบแสดงฐานะการเงิน บริษัทฯและบริษัทย่อยมีภาระผูกพันคงเหลืออยู่ดังต่อไปนี้


20.1 ภาระค้ำประกัน

ณ วันที่ 30 มิถุนายน 2555 บริษัทฯมีหนังสือค้ำประกันจำนวนเงินประมาณ 22.7 ล้านบาท ซึ่งออกโดยธนาคารในนามของบริษัทฯ เพื่อค้ำประกันการปฏิบัติตามสัญญาบางประการในการดำเนินงานตามปกติธุรกิจของบริษัทฯ ทั้งนี้ หนังสือค้ำประกันที่บริษัทฯได้รับดังกล่าวไม่ได้ใช้สินทรัพย์ใดๆของบริษัทฯเป็นหลักประกัน


  
 (นายณารุณ ชรรตโกวิท) (นายณามุณ คิม คัก)  
 กรรมการ กรรมการ

20.2 ภาระผูกพันตามสัญญา

ก) เมื่อวันที่ 18 พฤษภาคม 2555 บริษัทฯได้เข้าทำสัญญาให้สิทธิบริหารและจัดการด้านการตลาดกับบริษัทใหญ่ เพื่อรับสิทธิบริหารและจัดการให้บริการพื้นที่โฆษณาบนสถานีและขบวนรถไฟฟ้ามหานคร และสิทธิบริหารพื้นที่ร้านค้ากิจกรรมการตลาดบนสถานีรถไฟฟ้าบีทีเอส รวมถึงการออกอากาศผ่านจอ Plasma และ LCD บนสถานีรถไฟฟ้าบีทีเอส เป็นเวลา 17 ปี ภายใต้สัญญาดังกล่าว บริษัทฯมีภาระผูกพันที่จะต้องลงทุนในอุปกรณ์ที่ใช้ในการโฆษณาทั้งหมด การก่อสร้างและการติดตั้งรั้วและประตูอัตโนมัติบริเวณชานชาลาบนสถานีรถไฟฟ้าบีทีเอส รวมทั้งค่าใช้จ่ายที่เกี่ยวข้องตามที่ระบุในสัญญา นอกจากนี้ บริษัทฯจะต้องจ่ายชำระค่าตอบแทนตามสัญญาดังกล่าวเป็นจำนวนเงินเท่ากับร้อยละ 5 ถึง ร้อยละ 20 ของรายได้รวมรายปีทั้งหมดของบริษัทฯที่เกิดจากการใช้พื้นที่โฆษณาตามสัญญา

  
 (นายณารุณ ชรรตโกวิท)  
 กรรมการ


  
 (นายณามุณ คิม คัก)  
 กรรมการ



(ยังไม่ได้ตรวจสอบ แต่สอบทานแล้ว)

- ข) ณ วันที่ 30 มิถุนายน 2555 บริษัทฯและบริษัทย่อยมีภาระผูกพันที่จะต้องจ่ายชำระค่าตอบแทนขั้นต่ำตามสัญญาให้สิทธิบริหารและจัดการให้บริการพื้นที่โฆษณาในห้างสรรพสินค้า และสัญญาให้สิทธิที่เกี่ยวข้องอื่นภายในหนึ่งปี มีจำนวนเงินประมาณ 579.6 ล้านบาท และ 1.6 ล้านดอลลาร์ในระยะเวลา 1 ถึง 5 ปี มีจำนวนเงินประมาณ 1,050.7 ล้านบาท และ 11.8 ล้านดอลลาร์ ทั้งนี้ ค่าตอบแทนขั้นต่ำตามสัญญาดังกล่าวจะปรับเปลี่ยนตามรายได้ที่เกิดขึ้นจริงตามอัตราที่ระบุในสัญญา
- ค) ณ วันที่ 30 มิถุนายน 2555 บริษัทฯและบริษัทย่อยมีภาระผูกพันเกี่ยวกับสัญญาเช่าและสัญญาบริการที่จะต้องจ่ายชำระตามสัญญาในอนาคตจำนวนเงินประมาณ 97.7 ล้านบาท 0.1 ล้านดอลลาร์ 0.7 ล้านดอลลาร์ฮ่องกง และ 0.2 ล้านดอลลาร์


### 20.3 ภาระผูกพันอื่น


เมื่อวันที่ 5 ตุลาคม 2554 ที่ประชุมคณะกรรมการบริษัทฯ ครั้งที่ 3/2554 ได้มีมติเห็นชอบให้บริษัทฯ เพิ่มทุนจดทะเบียนในบริษัทย่อยแห่งหนึ่ง (VGI Advertising China Company Limited) เป็นจำนวนเงิน 1.1 ล้านดอลลาร์ โดยเพิ่มจาก 0.9 ล้านดอลลาร์ เป็น 2.0 ล้านดอลลาร์ ภายในระยะเวลา 2 ปี ณ วันที่ 30 มิถุนายน 2555 บริษัทฯมีภาระผูกพันที่จะต้องจ่ายชำระค่าหุ้นเพิ่มทุนในบริษัทย่อย เป็นจำนวนเงินประมาณ 0.6 ล้านดอลลาร์

### 21. การอนุมัติงบการเงิน

งบการเงินระหว่างกาลนี้ได้รับอนุมัติให้ออกโดยคณะกรรมการของบริษัทฯเมื่อวันที่ 1 สิงหาคม 2555

  
(นายอรุด อรรดโก้วลวที)  
กรรมการ

  
(นายจอน คิน ดัก)  
กรรมการ

  
(นายอรุด อรรดโก้วลวที)  
กรรมการ

  
(นายจอน คิน ดัก)  
กรรมการ



