

บริษัท วีจี ไอ โกลบอล มีเดีย จำกัด และบริษัทย่อย  
รายงาน และ งบการเงินรวม  
สำหรับงวดสามเดือนสิ้นสุดวันที่ 31 มีนาคม 2553



รายงานของผู้สอบบัญชีรับอนุญาต

เสนอต่อผู้ถือหุ้นของบริษัท วี จี โอ โกลบอล มีเดีย จำกัด

ข้าพเจ้าได้ตรวจสอบงบดุลรวม ณ วันที่ 31 มีนาคม 2553 และ 31 ธันวาคม 2552 งบกำไรขาดทุนรวม งบแสดงการเปลี่ยนแปลงส่วนของผู้ถือหุ้นรวมและงบกระแสเงินสดรวมสำหรับงวดสามเดือนสิ้นสุดวันที่ 31 มีนาคม 2553 และสำหรับปีสิ้นสุดวันที่ 31 ธันวาคม 2552 ของบริษัท วี จี โอ โกลบอล มีเดีย จำกัด และบริษัทย่อย และได้ตรวจสอบงบการเงินเฉพาะกิจการของบริษัท วี จี โอ โกลบอล มีเดีย จำกัด ด้วยเช่นกัน ซึ่งผู้บริหารของกิจการเป็นผู้รับผิดชอบต่อความถูกต้องและครบถ้วนของข้อมูลในงบการเงินเหล่านี้ ส่วนข้าพเจ้าเป็นผู้รับผิดชอบในการแสดงความเห็นต่องบการเงินดังกล่าวจากผลการตรวจสอบของข้าพเจ้า

ข้าพเจ้าได้ปฏิบัติตามตรวจสอบตามมาตรฐานการสอบบัญชีที่รับรองทั่วไป ซึ่งกำหนดให้ข้าพเจ้าต้องวางแผนและปฏิบัติตามเพื่อให้ได้ความเชื่อมั่นอย่างมีเหตุผลว่างบการเงินแสดงข้อมูลที่ขัดต่อข้อเท็จจริงอันเป็นสาระสำคัญหรือไม่ การตรวจสอบรวมถึงการใช้วิธีการทดสอบหลักฐานประกอบรายการทั้งที่เป็นจำนวนเงินและการเปิดเผยข้อมูลในงบการเงิน การประเมินความเหมาะสมของหลักการบัญชีที่กิจการใช้ และประมาณการเกี่ยวกับรายการทางการเงินที่เป็นสาระสำคัญซึ่งผู้บริหารเป็นผู้จัดทำขึ้น ตลอดจนการประเมินถึงความเหมาะสมของการแสดงรายการที่นำเสนอในงบการเงิน โดยรวม ข้าพเจ้าเชื่อว่าการตรวจสอบดังกล่าวให้ข้อสรุปที่เป็นเกณฑ์อย่างเหมาะสมในการแสดงความเห็นของข้าพเจ้า

ข้าพเจ้าเห็นว่า งบการเงินข้างต้นนี้แสดงฐานะการเงิน ณ วันที่ 31 มีนาคม 2553 และ 31 ธันวาคม 2552 ผลการดำเนินงานและกระแสเงินสดสำหรับงวดสามเดือนสิ้นสุดวันที่ 31 มีนาคม 2553 และสำหรับปีสิ้นสุดวันที่ 31 ธันวาคม 2552 ของบริษัท วี จี โอ โกลบอล มีเดีย จำกัด และบริษัทย่อย และเฉพาะของบริษัท วี จี โอ โกลบอล มีเดีย จำกัด โดยถูกต้องตามที่ควรในสาระสำคัญตามหลักการบัญชีที่รับรองทั่วไป



ศิริภรณ์ เอื้ออนันต์กุล

ผู้สอบบัญชีรับอนุญาต เลขทะเบียน 3844

บริษัท สำนักงาน เอ็นส์ แอนด์ ยัง จำกัด


กรุงเทพฯ: 27 พฤษภาคม 2553

บริษัท วีจีไอ โกลบอล มีเดีย จำกัด และบริษัทย่อย  
รวมกลุ่ม

(หน่วย: บาท)


	หมายเหตุ	งบการเงินรวม		งบการเงินเฉพาะกิจการ	
		ณ วันที่	ณ วันที่	ณ วันที่	ณ วันที่
		31 มีนาคม 2553	31 ธันวาคม 2552	31 มีนาคม 2553	31 ธันวาคม 2552
สินทรัพย์					
สินทรัพย์หมุนเวียน					
เงินสดและรายการเทียบเท่าเงินสด	7	570,547,811	435,900,616	501,766,025	354,610,676
ลูกหนี้การค้า					
กิจการที่ไม่เกี่ยวข้องกัน - สุทธิ		253,034,119	252,935,604	180,198,866	182,232,041
กิจการที่เกี่ยวข้องกัน	6	2,805,519	2,806,776	5,680,171	8,352,669
รวมลูกหนี้การค้า - สุทธิ	8	255,839,638	255,742,380	185,879,037	190,584,710
เงินให้กู้ยืมระยะสั้นแก่กิจการที่เกี่ยวข้องกัน	6	-	-	107,000,000	140,500,000
สินทรัพย์หมุนเวียนอื่น					
ลูกหนี้อื่น - กิจการที่เกี่ยวข้องกัน	6	3,132,058	2,862,677	6,772,392	6,552,131
อื่นๆ		52,435,711	34,124,538	28,927,034	20,950,962
รวมสินทรัพย์หมุนเวียน		881,955,218	728,630,211	830,344,488	713,198,479
สินทรัพย์ไม่หมุนเวียนอื่น					
เงินฝากธนาคารที่มีภาระค้ำประกัน	19.1	-	78,594,456	-	78,594,456
เงินลงทุนในบริษัทย่อย - สุทธิ	9	-	-	271,009,572	271,009,572
อุปกรณ์ - สุทธิ	10	284,461,898	292,814,284	31,586,655	28,792,421
สินทรัพย์ไม่มีตัวตน - สุทธิ	11	12,151,376	11,001,165	10,264,427	9,477,968
ค่าความนิยม	9	78,656,476	78,656,476	-	-
สินทรัพย์ไม่หมุนเวียนอื่น		14,139,593	14,970,882	1,751,020	5,683,793
รวมสินทรัพย์ไม่หมุนเวียน		389,409,343	476,037,263	314,611,674	393,558,210
รวมสินทรัพย์		1,271,364,561	1,204,667,474	1,144,956,162	1,106,756,689

หมายเหตุประกอบงบการเงินเป็นส่วนหนึ่งของงบการเงินนี้

  
(นายอรุต อรรถโก้ววatti)  
กรรมการ



  
(นายชาน สิม ตัก)  
กรรมการ





บริษัท วี ซี โกลบอล มีเดีย จำกัด และบริษัทย่อย

งบดุล (ต่อ)


(หน่วย: บาท)

	งบการเงินรวม		งบการเงินเฉพาะกิจการ	
	ณ วันที่	ณ วันที่	ณ วันที่	ณ วันที่
หมายเหตุ	31 มีนาคม 2553	31 ธันวาคม 2552	31 มีนาคม 2553	31 ธันวาคม 2552
หนี้ถาวรและส่วนของผู้ถือหุ้น				
หนี้สินหมุนเวียน				
เจ้าหนี้การค้า				
กิจการที่ไม่เกี่ยวข้องกัน	42,969,509	34,508,610	13,030,071	5,946,735
กิจการที่เกี่ยวข้องกัน	6 347,028,023	330,538,664	350,099,223	348,399,251
รวมเจ้าหนี้การค้า	389,997,532	365,047,274	363,129,294	354,345,986
ค่าใช้จ่ายค้างจ่าย	12 320,327,852	304,883,504	227,191,048	225,299,918
หนี้สินตามสัญญาเช่าการเงินที่ถึงกำหนด				
ชำระภายในหนึ่งปี	13 235,000	235,000		
หนี้สินหมุนเวียนอื่น				
เจ้าหนี้อื่น - กิจการที่เกี่ยวข้องกัน	6 340,000	350,000	340,000	350,000
รายได้รับล่วงหน้า	20,920,161	12,577,649	13,925,397	12,326,605
ภาษีเงินได้คืนติดบุคคลค้างจ่าย	30,311,352	22,574,855	29,872,577	22,574,855
เงินมัดจำรับจากการให้เช่าพื้นที่	30,330,429	28,984,299	30,330,429	28,984,299
อื่นๆ	25,293,737	25,252,536	17,748,304	15,668,276
รวมหนี้สินหมุนเวียน	817,756,063	759,905,117	682,537,049	659,549,939
หนี้สินไม่หมุนเวียน				
หนี้สินตามสัญญาเช่าการเงิน - อุตชิ				
จากส่วนที่ถึงกำหนดชำระภายในหนึ่งปี	13 411,250	470,000		-
รวมหนี้สินไม่หมุนเวียน	411,250	470,000		-
รวมหนี้สิน	818,167,313	760,375,117	682,537,049	659,549,939

หมายเหตุประกอบงบการเงินเป็นส่วนหนึ่งของงบการเงินนี้

นายมารุต อรรถไกรวาทย์  
 กรรมการ


 (นายคณิน คิน คัด)  
 กรรมการ

*Handwritten mark*


บริษัท วีจีไอ โกลบอล มีเดีย จำกัด และบริษัทย่อย  
งบดุล (ต่อ)

(หน่วย: บาท)

	งบการเงินรวม		งบการเงินเฉพาะกิจการ	
	ณ วันที่	ณ วันที่	ณ วันที่	ณ วันที่
หมายเหตุ	31 มีนาคม 2553	31 ธันวาคม 2552	31 มีนาคม 2553	31 ธันวาคม 2552
ส่วนของผู้ถือหุ้น				
ทุนเรือนหุ้น				
ทุนจดทะเบียน				
หุ้นสามัญ 10,000,000 หุ้น มูลค่าหุ้นละ 10 บาท	100,000,000	100,000,000	100,000,000	100,000,000
ทุนออกจำหน่ายและชำระเต็มมูลค่าแล้ว				
หุ้นสามัญ 10,000,000 หุ้น มูลค่าหุ้นละ 10 บาท	100,000,000	100,000,000	100,000,000	100,000,000
ส่วนเกินทุนจากการรวมธุรกิจ				
ภายใต้การควบคุมเดียวกัน	9	35,509,572	35,509,572	35,509,572
กำไรระยะถาวร - ยังไม่ได้จัดสรร		317,687,676	308,782,785	326,909,541
รวมส่วนของผู้ถือหุ้น		453,197,248	444,292,357	462,419,113
รวมหนี้สินและส่วนของผู้ถือหุ้น		1,271,364,561	1,204,667,474	1,144,956,162

ด.

หมายเหตุประกอบงบการเงินเป็นส่วนหนึ่งของงบการเงินนี้





งบดุลนี้ได้รับการอนุมัติจากที่ประชุมผู้ถือหุ้น  
ครั้งที่ 1/2553 เมื่อวันที่ 24 ธ.ค. 2553



บริษัท วีจีเอ็ม โกลบอล มีเดีย จำกัด และบริษัทย่อย  
งบกำไรขาดทุน


(หน่วย: บาท)

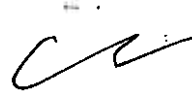
	งบการเงินรวม		งบการเงินเฉพาะกิจการ	
	สำหรับงวดสามเดือน สิ้นสุดวันที่	สำหรับปี สิ้นสุดวันที่	สำหรับงวดสามเดือน สิ้นสุดวันที่	สำหรับปี สิ้นสุดวันที่
	หมายเหตุ 31 มีนาคม 2553	31 ธันวาคม 2552	31 มีนาคม 2553	31 ธันวาคม 2552
รายได้				
รายได้ค่าโฆษณา	222,396,174	826,842,623	175,288,779	681,339,865
รายได้จากการให้เช่าพื้นที่	36,814,904	151,192,749	36,814,904	151,192,749
รายได้จากการให้บริการ	33,870,126	91,992,176	13,441,720	51,142,689
รายได้อื่น	3,025,093	23,422,633	2,680,354	20,290,404
รวมรายได้	296,106,297	1,093,450,181	228,225,757	903,965,707
ค่าใช้จ่าย				
ต้นทุนค่าโฆษณา	164,170,674	574,166,268	108,075,218	406,372,677
ต้นทุนจากการให้เช่าพื้นที่	25,838,453	105,027,367	25,838,453	105,027,367
ต้นทุนการให้บริการ	10,425,589	21,525,512	4,536,205	16,148,028
ค่าใช้จ่ายในการขาย	17,092,094	18,532,338	14,996,288	14,210,012
ค่าใช้จ่ายในการบริหาร	48,259,431	140,847,866	39,734,410	129,284,246
ค่าตอบแทนผู้บริหาร	7,395,880	38,721,148	7,395,880	38,546,148
ค่าใช้จ่ายอื่น	189,031	1,844,986	-	926,136
รวมค่าใช้จ่าย	273,371,152	900,665,485	200,576,454	710,514,614
กำไรก่อนค่าใช้จ่ายทางการเงิน และภาษีเงินได้นิติบุคคล	22,735,145	192,784,696	27,649,303	193,451,093
ค่าใช้จ่ายทางการเงิน	(58,966)	(10,085,424)	(25,169)	(10,011,840)
กำไรก่อนภาษีเงินได้นิติบุคคล	22,676,179	182,699,272	27,624,134	183,439,253
ภาษีเงินได้นิติบุคคล	15 (13,771,288)	(60,739,508)	(12,411,771)	(58,565,096)
กำไรสุทธิสำหรับงวดปี	8,904,891	121,959,764	15,212,363	124,874,157
กำไรต่อหุ้นขั้นพื้นฐาน	16			
กำไรสุทธิ	0.89	12.20	1.52	12.49

หมายเหตุประกอบงบการเงินเป็นส่วนหนึ่งของงบการเงินนี้

  
(นายนาเรศ อรรถไกรวาทย์)  
กรรมการ



  
(นายชานัน คีน คัท)  
กรรมการ



บริษัท วี ซี ไอ โกลบอล มีเดีย จำกัด และบริษัทย่อย

งบแสดงการเปลี่ยนแปลงส่วนของผู้ถือหุ้น

สำหรับงวดตามเดือนสิ้นสุดวันที่ 31 มีนาคม 2553 และ สำหรับปีสิ้นสุดวันที่ 31 ธันวาคม 2552

(หน่วย: บาท)

	งบการเงินรวม			
	ทุนเรือนหุ้น ที่ออกและชำระ เต็มมูลค่าแล้ว	ส่วนเกินทุน		รวม
		จากการรวม ธุรกิจภายใต้การ ควบคุมเดียวกัน	กำไรสะสม - ยังไม่ได้จัดสรร	
ยอดคงเหลือ ณ วันที่ 31 ธันวาคม 2551	100,000,000	35,509,572	186,823,021	322,332,593
กำไรสุทธิสำหรับปี	-	-	121,959,764	121,959,764
ยอดคงเหลือ ณ วันที่ 31 ธันวาคม 2552	100,000,000	35,509,572	308,782,785	444,292,357
ยอดคงเหลือ ณ วันที่ 31 ธันวาคม 2552	100,000,000	35,509,572	308,782,785	444,292,357
กำไรสุทธิสำหรับงวด	-	-	8,904,891	8,904,891
ยอดคงเหลือ ณ วันที่ 31 มีนาคม 2553	100,000,000	35,509,572	317,687,676	453,197,248

หมายเหตุประกอบงบการเงินเป็นส่วนหนึ่งของงบการเงินนี้

(นายมารุต อรรถไกรวาทย์)  
กรรมการ



(นายชาน คิน คัต)  
กรรมการ



บริษัท วี จี ไอ โกลบอล มีเดีย จำกัด และบริษัทย่อย

งบแสดงการเปลี่ยนแปลงส่วนของผู้ถือหุ้น

สำหรับงวดสามเดือนสิ้นสุดวันที่ 31 มีนาคม 2553 และ สำหรับปีสิ้นสุดวันที่ 31 ธันวาคม 2552


(หน่วย: บาท)

	งบการเงินเฉพาะกิจการ			
	ส่วนเกินทุน			
	ทุนเรือนหุ้น	จากการรวม	กำไรสะสม	
	ที่ออกและชำระ	ธุรกิจภายใต้การ	กำไรสะสม	
	เต็มมูลค่าแล้ว	ควบคุมเดียวกัน	- ยังไม่ได้จัดสรร	รวม
ยอดคงเหลือ ณ วันที่ 31 ธันวาคม 2551	100,000,000	35,509,572	186,823,021	322,332,593
กำไรสุทธิสำหรับปี	-	-	124,874,157	124,874,157
ยอดคงเหลือ ณ วันที่ 31 ธันวาคม 2552	100,000,000	35,509,572	311,697,178	447,206,750
ยอดคงเหลือ ณ วันที่ 31 ธันวาคม 2552	100,000,000	35,509,572	311,697,178	447,206,750
กำไรสุทธิสำหรับงวด	-	-	15,212,363	15,212,363
ยอดคงเหลือ ณ วันที่ 31 มีนาคม 2553	100,000,000	35,509,572	326,909,541	462,419,113

หมายเหตุประกอบงบการเงินเป็นส่วนหนึ่งของงบการเงินนี้

  
(นายมารุค อรรถไกรสวัสดิ์)  
กรรมการ



  
(นายกน กิ่ง คัด)  
กรรมการ






## บริษัท วีจีไอ โกลบอล มีเดีย จำกัด และบริษัทย่อย

## งบกระแสเงินสด


(หน่วย: บาท)

	งบการเงินรวม		งบการเงินเฉพาะกิจการ	
	สำหรับงวดสามเดือน	สำหรับปี	สำหรับงวดสามเดือน	สำหรับปี
	สิ้นสุดวันที่	สิ้นสุดวันที่	สิ้นสุดวันที่	สิ้นสุดวันที่
	31 มีนาคม 2553	31 ธันวาคม 2552	31 มีนาคม 2553	31 ธันวาคม 2552
กระแสเงินสดจากกิจกรรมดำเนินงาน				
กำไรสุทธิก่อนภาษี	22,676,179	182,699,272	27,624,134	183,439,253
รายการปรับกระทบยอดกำไรสุทธิก่อนภาษี				
เป็นเงินสดรับ(จ่าย)จากกิจกรรมดำเนินงาน				
ค่าเสื่อมราคา	22,023,436	77,389,436	3,808,993	19,188,260
ค่าตัดจำหน่าย	857,339	3,321,954	770,191	3,256,285
ค่าเสื่อมหนี้สงสัยจะสูญ	-	209,996	-	112,775
กำไรจากการจำหน่ายอุปกรณ์	(28,710)	(400,797)	(33,473)	(368,075)
ขาดทุนจากการตัดจำหน่ายสินทรัพย์	456	889,469	11	49,680
ค่าใช้จ่ายดอกเบี้ย	9,143	8,962,973	-	8,956,878
กำไรจากการดำเนินงานก่อนการเปลี่ยนแปลง				
ในสินทรัพย์และหนี้สินดำเนินงาน	45,537,843	273,072,303	32,169,856	214,635,056
สินทรัพย์ดำเนินงาน(เพิ่มขึ้น)ลดลง				
ลูกหนี้การค้า - กิจการที่ไม่เกี่ยวข้องกัน	(98,515)	(42,791,378)	2,033,175	(19,233,488)
ลูกหนี้การค้า - กิจการที่เกี่ยวข้องกัน	1,257	9,607,122	2,672,498	2,565,986
ลูกหนี้อื่น - กิจการที่เกี่ยวข้องกัน	(269,381)	6,521,353	(220,261)	3,111,757
สินทรัพย์หมุนเวียนอื่น	(18,311,173)	(381,018)	(7,976,072)	5,348,873
สินทรัพย์ไม่หมุนเวียนอื่น	831,289	14,866,286	3,932,773	17,994,049
หนี้สินดำเนินงานเพิ่มขึ้น(ลดลง)				
เจ้าหนี้การค้า - กิจการที่ไม่เกี่ยวข้องกัน	8,460,899	(46,497,648)	7,083,336	(30,161,683)
เจ้าหนี้การค้า - กิจการที่เกี่ยวข้องกัน	16,489,359	(313,681,122)	1,699,972	(302,000,048)
ค่าใช้จ่ายค้างจ่าย	15,444,348	63,625,976	1,891,130	(9,064,773)
เจ้าหนี้อื่น - กิจการที่เกี่ยวข้องกัน	(10,000)	(340,788)	(30,000)	(340,788)
รายได้รับล่วงหน้า	8,342,512	(3,189,614)	1,598,792	(2,044,539)
เงินมัดจำรับจากการให้เช่าพื้นที่	1,346,130	149,305	1,346,130	149,305
อื่นๆ	41,201	(1,647,863)	2,080,028	(3,357,157)
เงินสดจาก(ใช้ไปใน)กิจกรรมดำเนินงาน	77,805,769	(40,687,086)	48,301,357	(122,397,450)
จ่ายดอกเบี้ย	(9,143)	(8,962,973)	-	(8,956,878)
จ่ายภาษีเงินได้	(6,034,791)	(41,776,663)	(5,114,049)	(35,990,241)
เงินสดสุทธิจาก(ใช้ไปใน)กิจกรรมดำเนินงาน	71,761,835	(91,426,722)	43,187,308	(167,344,569)

หมายเหตุประกอบงบการเงินเป็นส่วนหนึ่งของงบการเงิน



(นายมารุต อรอรกุลวาทย์)  
กรรมการ


(นายธานินทร์ สิต)  
กรรมการ

บริษัท วีจีไอ โกลบอล มีเดีย จำกัด และบริษัทย่อย  
งบกระแสเงินสด (ต่อ)


(หน่วย: บาท)

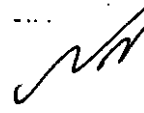
	งบการเงินรวม		งบการเงินเฉพาะกิจการ	
	สำหรับงวดสามเดือน	สำหรับปี	สำหรับงวดสามเดือน	สำหรับปี
	สิ้นสุดวันที่	สิ้นสุดวันที่	สิ้นสุดวันที่	สิ้นสุดวันที่
	31 มีนาคม 2553	31 ธันวาคม 2552	31 มีนาคม 2553	31 ธันวาคม 2552
กระแสเงินสดจากกิจกรรมลงทุน				
เงินฝากสถาบันการเงินที่มีการทำประกันลดลง	78,594,456	(2,117,703)	78,594,456	(2,117,703)
เงินสดจ่ายเพื่อซื้อบริษัทย่อย	-	(88,828,956)	-	(205,000,000)
เงินให้กู้ยืมระยะสั้นแก่กิจการที่เกี่ยวข้องกันลดลง	-	705,357,210	33,500,000	715,102,685
เงินสดรับจากการจำหน่ายสินทรัพย์	382,096	10,755,307	33,500	1,855,506
เงินสดจ่ายซื้อสินทรัพย์ไม่มีตัวตน	(2,007,550)	(1,815,632)	(1,556,650)	(1,505,631)
เงินสดจ่ายซื้ออุปกรณ์	(14,024,892)	(128,165,161)	(6,603,265)	(6,230,563)
เงินสดสุทธิจากกิจกรรมลงทุน	62,944,110	493,185,065	103,968,041	502,104,294
กระแสเงินสดจากกิจกรรมจัดหาเงิน				
เงินสดจ่ายคืนหนี้สินตามสัญญาเช่าทางการเงิน	(58,750)	(3,464,439)	-	(4,169,439)
เงินสดสุทธิใช้ไปในกิจกรรมจัดหาเงิน	(58,750)	(3,464,439)	-	(4,169,439)
เงินสดและรายการเทียบเท่าเงินสดเพิ่มขึ้นสุทธิ	134,647,195	400,293,904	147,155,349	330,590,286
เงินสดและรายการเทียบเท่าเงินสดต้นงวดปี	435,900,616	35,606,712	354,610,676	24,020,390
เงินสดและรายการเทียบเท่าเงินสดปลายงวดปี	570,547,811	435,900,616	501,766,025	354,610,676

หมายเหตุประกอบงบการเงินเป็นส่วนหนึ่งของงบการเงินนี้

  
(นายอรุต อรรถไกรลาที)  
กรรมการ



  
(นายทิม ทิม สิต)  
กรรมการ



บริษัท วี จี ไอ โกลบอล มีเดีย จำกัด และบริษัทย่อย

หมายเหตุประกอบงบการเงินรวม

สำหรับงวดสามเดือนสิ้นสุดวันที่ 31 มีนาคม 2553 และสำหรับปีสิ้นสุดวันที่ 31 ธันวาคม 2552

1. ข้อมูลทั่วไป

1.1 ข้อมูลของบริษัทฯ

บริษัท วี จี ไอ โกลบอล มีเดีย จำกัด (“บริษัทฯ”) จัดตั้งขึ้นเป็นบริษัทจำกัดและมีภูมิดำเนาในประเทศไทย บริษัทฯมีบริษัท ระบบขนส่งมวลชนกรุงเทพ จำกัด (มหาชน) ซึ่งเป็นบริษัทที่จดทะเบียนจัดตั้งในประเทศไทยเป็นบริษัทใหญ่ บริษัทฯดำเนินธุรกิจหลัก คือ การบริหารและจัดการให้บริการโฆษณา บนสถานีและบนตัวถังรถไฟฟ้าบีทีเอส และให้เช่าพื้นที่สำหรับร้านค้าย่อยบนสถานีรถไฟฟ้าบีทีเอส บริษัทฯมีที่อยู่ตามที่จดทะเบียนอยู่ที่ 21 อาคารทีเอสที ทาวเวอร์ ชั้น 9 ถนนวิภาวดี-รังสิต แขวงจอมพล เขตจตุจักร กรุงเทพมหานคร

1.2 ข้อมูลทั่วไปของบริษัทย่อย

เมื่อวันที่ 16 กุมภาพันธ์ 2552 บริษัทย่อยสองแห่งได้จดทะเบียนเปลี่ยนชื่อบริษัทกับกระทรวงพาณิชย์ จาก “บริษัท วี จี ไอ กรุ๊ป จำกัด” และ “บริษัท วี จี ไอ พรอพเพอร์ตี้ จำกัด” เป็น “บริษัท วี จี ไอ มัลติเทค อินเตอร์เนชั่นแนล จำกัด” และ “บริษัท 888 มีเดีย จำกัด” ตามลำดับ

2. การเปลี่ยนแปลงรอบระยะเวลาบัญชี

บริษัทฯ ได้เปลี่ยนวันสุดท้ายของรอบระยะเวลาบัญชีจากวันที่ 31 ธันวาคม เป็นวันที่ 31 มีนาคม โดยเริ่มตั้งแต่งวดบัญชีสิ้นสุดวันที่ 31 มีนาคม 2553 เป็นต้นไป งบการเงินของงวดบัญชีสิ้นสุดวันที่ 31 มีนาคม 2553 จึงได้จัดทำสำหรับรอบระยะเวลาสามเดือนเท่านั้น

3. เกณฑ์ในการจัดทำงบการเงิน

3.1 งบการเงินนี้จัดทำขึ้นตามมาตรฐานการบัญชีที่กำหนดในพระราชบัญญัติวิชาชีพบัญชี พ.ศ. 2547 และการแสดงรายการในงบการเงินได้ทำขึ้นเพื่อให้เป็นไปตามข้อกำหนดในประกาศกรมพัฒนาธุรกิจการค้าลงวันที่ 30 มกราคม 2552 ออกตามความในพระราชบัญญัติการบัญชี พ.ศ. 2543

งบการเงินฉบับภาษาไทยเป็นงบการเงินฉบับที่บริษัทฯ ใช้เป็นทางการตามกฎหมาย งบการเงินฉบับภาษาอังกฤษแปลจากงบการเงินฉบับภาษาไทยนี้

งบการเงินนี้ได้จัดทำขึ้นโดยให้เกณฑ์ราคาทุนเดิมเว้นแต่จะ ได้เปิดเผยเป็นอย่างอื่น ในนโยบายการบัญชี

(นายมารุต อรรถไกรวาทกิจ)  
กรรมการ



(นายรณ กิม คัก)  
กรรมการ

3.2 เกณฑ์ในการจัดทำงบการเงินรวม

งบการเงินรวมนี้ได้จัดทำขึ้นโดยรวมงบการเงินของบริษัทฯและบริษัทย่อย (ซึ่งต่อไปนี้เรียกว่า “บริษัทย่อย”) ดังต่อไปนี้

ชื่อบริษัท	ลักษณะธุรกิจ	จัดตั้งขึ้น ใน ประเทศ	อัตราร้อยละ		ร้อยละของสินทรัพย์		ร้อยละของรายได้ที่	
			ของการถือหุ้น		ที่รวมอยู่ในสินทรัพย์		รวมอยู่ในรายได้รวม	
			31 มีนาคม 2553	31 ธันวาคม 2552	31 มีนาคม 2553	31 ธันวาคม 2552	31 มีนาคม 2553	31 ธันวาคม 2552
			ร้อยละ	ร้อยละ	ร้อยละ	ร้อยละ	ร้อยละ	ร้อยละ
บริษัท วีจีไอ แอควิซิชั่น จำกัด	การบริหารและจัดการให้บริการโฆษณาในทางสรรพสินค้า	ไทย	100	100	7	9	15	15
บริษัท วีจีไอ มิลลิเทค อินเตอร์เนชั่นแนล จำกัด (เดิมชื่อ “บริษัท วีจีไอ กรุ๊ป จำกัด”)	การให้เช่าอุปกรณ์โฆษณา	ไทย	100	100	20	24	8	6
บริษัท 999 มีเดีย จำกัด	การบริหารและจัดการให้บริการโฆษณาในทางสรรพสินค้า	ไทย	100	100	3	3	5	3
บริษัท 888 มีเดีย จำกัด (เดิมชื่อ “บริษัท วีจีไอ พร็อพเพอร์ตี้ จำกัด”)	การบริหารและจัดการให้บริการโฆษณาในทางสรรพสินค้า	ไทย	100	100	2	2	2	1
บริษัท พอยท์ ออฟ วิว (พีโอวี) มีเดีย กรุ๊ป จำกัด	การบริหารและจัดการให้บริการโฆษณา	ไทย	100	100	2	3	3	1

ก) เมื่อวันที่ 30 ตุลาคม 2552 บริษัทฯได้เข้าลงทุนในหุ้นสามัญทั้งหมดของบริษัท พอยท์ ออฟ วิว (พีโอวี) มีเดีย กรุ๊ป จำกัด ด้วยมูลค่าเงินลงทุนจำนวน 90 ล้านบาท คิดเป็นร้อยละ 100 ของทุนจดทะเบียนและชำระแล้ว เหตุการณ์ดังกล่าวส่งผลให้บริษัทฯมีอำนาจควบคุมบริษัท พอยท์ ออฟ วิว (พีโอวี) มีเดีย กรุ๊ป จำกัด นับตั้งแต่วันที่ 30 ตุลาคม 2552 (วันที่ซื้อหุ้นบริษัทย่อย) บริษัทฯได้รวมผลการดำเนินงานของบริษัท พอยท์ ออฟ วิว (พีโอวี) มีเดีย กรุ๊ป จำกัด ในงบการเงินรวมตั้งแต่วันที่ 1 พฤศจิกายน 2552 เป็นต้นไป

ฉ) วันซื้อกิจการ บริษัทฯบันทึกต้นทุนการรวมธุรกิจส่วนที่เกินกว่าส่วนได้เสียของบริษัทฯในมูลค่ายุติธรรมสุทธิของสินทรัพย์ หนี้สิน และหนี้สินที่อาจเกิดขึ้นที่ระบุได้ของกิจการที่ได้มาเป็นค่าความนิยม ฝ่ายบริหารของบริษัทฯได้ใช้ดุลยพินิจ หลักเกณฑ์ แบบจำลองของการประเมินมูลค่า ข้อมูล ข้อสมมติต่างๆและการประมาณการในการกำหนดมูลค่ายุติธรรมของสินทรัพย์ หนี้สินและหนี้สินที่อาจเกิดขึ้นที่ระบุได้ของกิจการที่ได้มา ณ วันที่มีการซื้อกิจการ อย่างไรก็ตาม ผลที่เกิดขึ้นจริงอาจแตกต่างไปจากที่มีการประมาณการไว้

ข) บริษัทฯนำงบการเงินของบริษัทย่อยที่ได้มาจากการซื้อกิจการมารวมในการจัดทำงบการเงินรวมตั้งแต่วันที่ได้มา (วันที่บริษัทฯมีอำนาจควบคุมบริษัทย่อย) จนถึงวันที่บริษัทฯสิ้นสุดการควบคุมบริษัทย่อย




(นายอรุณ อรรโภาวโรจน์) กรรมการ

(นายทิน ตัน) กรรมการ



- ค) งบการเงินของบริษัทย่อยได้จัดทำขึ้นโดยมีรอบระยะเวลาบัญชีและใช้นโยบายการบัญชีที่สำคัญ เช่นเดียวกันกับของบริษัทฯ
- ง) ยอดคงค้าง และรายการค้าระหว่างกันที่มีสาระสำคัญระหว่างบริษัทฯ และบริษัทย่อย ได้ถูกตัดออกจากงบการเงินรวมนี้แล้ว
- จ) ยอดเงินลงทุนในบริษัทย่อยในบัญชีของบริษัทฯ ได้ตัดกับส่วนของผู้ถือหุ้นของบริษัทย่อยแล้ว

3.3 บริษัทฯ ได้จัดทำงบการเงินเฉพาะกิจการซึ่งแสดงเงินลงทุนในบริษัทย่อย ตามวิธีราคาทุนเพื่อประโยชน์ต่อสาธารณะ

#### 4. นโยบายการบัญชีที่สำคัญ

##### 4.1 การรับรู้รายได้

###### รายได้ค่าโฆษณา

รายได้ค่าโฆษณา คือ รายได้จากบริการให้โฆษณา ซึ่งรับรู้ตามเกณฑ์คงค้าง รายได้จากบริการให้โฆษณาเป็นไปตามขนาดของพื้นที่บริการ อัตราค่าบริการต่อพื้นที่และระยะเวลาที่กำหนดในสัญญา

###### รายได้จากการให้เช่าพื้นที่

รายได้จากการให้เช่าพื้นที่ คือ รายได้จากบริการให้เช่าพื้นที่สำหรับร้านค้าบนสถานีรถไฟฟ้ามหานคร ซึ่งรับรู้ตามเกณฑ์คงค้าง รายได้จากบริการให้เช่าพื้นที่เป็นไปตามขนาดของพื้นที่เช่า อัตราค่าเช่าต่อพื้นที่และระยะเวลาที่กำหนดในสัญญา

###### รายได้จากการให้บริการ

รายได้จากการให้บริการรับรู้เมื่อได้ให้บริการแล้ว โดยพิจารณาถึงขั้นความสำเร็จของงาน

##### 4.2 เงินสดและรายการเทียบเท่าเงินสด

เงินสดและรายการเทียบเท่าเงินสด หมายถึง เงินสดและเงินฝากธนาคาร และเงินลงทุนระยะสั้นที่มีสภาพคล่องสูง ซึ่งถึงกำหนดจ่ายคืนภายในระยะเวลาไม่เกิน 3 เดือนนับจากวันที่ได้มาและไม่มีข้อจำกัดในการเบิกใช้

##### 4.3 ลูกหนี้การค้า

ลูกหนี้การค้าแสดงมูลค่าตามจำนวนมูลค่าสุทธิที่จะได้รับ บริษัทฯ บันทึกค่าเผื่อหนี้สงสัยจะสูญสำหรับผลขาดทุน โดยประมาณที่อาจเกิดขึ้นจากการเก็บเงินลูกหนี้ไม่ได้ ซึ่งโดยทั่วไปพิจารณาจากประสบการณ์การเก็บเงินและการวิเคราะห์อายุหนี้

(นายมาตุค อรรถโกวิท) กรรมการ



(นายชาน ทิน ตัก) กรรมการ

#### 4.4 เงินลงทุน

เงินลงทุนในบริษัทย่อยที่แสดงอยู่ในงบการเงินเฉพาะกิจการแสดงมูลค่าตามวิธีราคาทุน  
บริษัทฯ ใช้วิธีถัวเฉลี่ยถ่วงน้ำหนักในการคำนวณต้นทุนของเงินลงทุน

#### 4.5 อุปกรณ์ และค่าเสื่อมราคา

อุปกรณ์แสดงมูลค่าตามราคาทุนหักค่าเสื่อมราคาสะสม และค่าเผื่อการด้อยค่า (ถ้ามี) ของสินทรัพย์  
ค่าเสื่อมราคาของอุปกรณ์คำนวณจากราคาทุนของสินทรัพย์โดยวิธีเส้นตรงตามอายุการใช้งาน  
โดยประมาณดังนี้

อุปกรณ์	-	3-10	ปี
เครื่องตกแต่งและเครื่องใช้สำนักงาน	-	3-5	ปี
ยานพาหนะ	-	5	ปี

ค่าเสื่อมราคารวมอยู่ในการคำนวณผลการดำเนินงาน

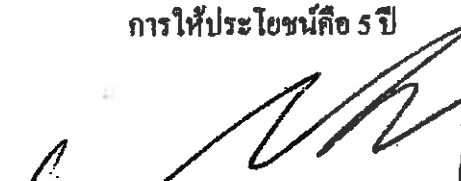
ไม่มีการคิดค่าเสื่อมราคาสำหรับสินทรัพย์ระหว่างติดตั้ง


#### 4.6 สินทรัพย์ไม่มีตัวตน

ณ วันที่ได้มา ต้นทุนของสินทรัพย์ไม่มีตัวตนที่ได้มาจากการรวมธุรกิจคือมูลค่ายุติธรรม ณ วันที่ซื้อ  
ส่วนสินทรัพย์ไม่มีตัวตนอื่น บริษัทฯจะวัดมูลค่าด้วยราคาทุน และภายหลังการรับรู้รายการครั้งแรก  
สินทรัพย์ไม่มีตัวตนแสดงมูลค่าตามราคาทุนหักค่าตัดจำหน่ายสะสมและค่าเผื่อการด้อยค่าสะสม  
(ถ้ามี) ของสินทรัพย์นั้น

บริษัทฯตัดจำหน่ายสินทรัพย์ไม่มีตัวตนที่มีอายุการให้ประโยชน์จำกัดอย่างมีระบบตลอดอายุการให้  
ประโยชน์เชิงเศรษฐกิจของสินทรัพย์นั้น และจะประเมินการด้อยค่าของสินทรัพย์ดังกล่าวเมื่อมีข้อ  
บ่งชี้ว่าสินทรัพย์นั้นเกิดการด้อยค่า บริษัทฯจะทบทวนระยะเวลาการตัดจำหน่ายและวิธีการตัด  
จำหน่ายของสินทรัพย์ไม่มีตัวตนดังกล่าวทุกสิ้นปีเป็นอย่างน้อย ค่าตัดจำหน่ายรับรู้เป็นค่าใช้จ่ายใน  
งบกำไรขาดทุน

สินทรัพย์ไม่มีตัวตนที่มีอายุการให้ประโยชน์จำกัดของบริษัทฯ คือ โปรแกรมคอมพิวเตอร์ โดยมีอายุ  
การให้ประโยชน์คือ 5 ปี

  
(นายอรุณ อรรธโกวิท)  
กรรมการ

  
(นายชาน ทิน ตัก)  
กรรมการ

#### 4.7 ค่าความนิยม

ณ วันที่ได้มา บริษัทฯบันทึกค่าความนิยมในราคาทุน ซึ่งเท่ากับต้นทุนการรวมธุรกิจส่วนที่สูงกว่า ส่วนได้เสียของบริษัทฯ ในมูลค่ายุติธรรมสุทธิของสินทรัพย์ หนี้สิน และหนี้สินที่อาจเกิดขึ้นที่ระบุได้ ของกิจการที่ได้มา หากส่วนได้เสียของบริษัทฯ ในมูลค่ายุติธรรมสุทธิของสินทรัพย์ หนี้สินและ หนี้สินที่อาจเกิดขึ้นที่ระบุได้ของกิจการที่ได้มาสูงกว่าต้นทุนการรวมธุรกิจ บริษัทฯจะรับรู้ส่วนเกินนี้ ในงบกำไรขาดทุนทันที

บริษัทฯแสดงค่าความนิยมตามราคาทุนหักค่าเผื่อการค้อยค่าสะสม และจะทดสอบการค้อยค่าของค่า ความนิยมทุกปีหรือเมื่อใดก็ตามที่มีข้อบ่งชี้ของการค้อยค่าเกิดขึ้น

เพื่อวัตถุประสงค์ในการทดสอบการค้อยค่า บริษัทฯจะปันส่วนค่าความนิยมที่เกิดขึ้นจากการรวม กิจการให้กับหน่วยสินทรัพย์ที่ก่อให้เกิดเงินสด (หรือกลุ่มของหน่วยสินทรัพย์ที่ก่อให้เกิดเงินสด) ที่ คาดว่าจะได้รับประโยชน์เพิ่มขึ้นจากการรวมกิจการ และบริษัทฯจะทำการประเมินมูลค่าที่คาดว่าจะ ได้รับคืนของหน่วยของสินทรัพย์ที่ก่อให้เกิดเงินสดแต่ละรายการ (หรือกลุ่มของหน่วยของสินทรัพย์ ที่ก่อให้เกิดเงินสด) หากมูลค่าที่คาดว่าจะได้รับคืนของหน่วยของสินทรัพย์ที่ก่อให้เกิดเงินสดน้อยกว่า มูลค่าตามบัญชี บริษัทฯจะรับรู้ขาดทุนจากการค้อยค่าในงบกำไรขาดทุน และบริษัทฯไม่สามารถกลับ บัญชีขาดทุนจากการค้อยค่าของค่าความนิยมได้ในอนาคต


#### 4.8 รายการธุรกิจกับบุคคลหรือกิจการที่เกี่ยวข้องกัน

บุคคลหรือกิจการที่เกี่ยวข้องกันกับบริษัทฯ หมายถึง บุคคลหรือกิจการที่มีอำนาจควบคุมบริษัทฯหรือ ถูกควบคุมโดยบริษัทฯ ไม่ว่าจะเป็น โดยทางตรงหรือทางอ้อม หรืออยู่ภายใต้การควบคุมเดียวกันกับ บริษัทฯ


นอกจากนี้บุคคลหรือกิจการที่เกี่ยวข้องกันยังหมายรวมถึงบริษัทร่วมและบุคคลซึ่งมีอิทธิพลอย่างเป็น สารสำคัญกับบริษัทฯ ผู้บริหารสำคัญ กรรมการหรือพนักงานของบริษัทฯ ที่มีอำนาจในการวางแผน และควบคุมการดำเนินงานของบริษัทฯ ไม่ว่าจะเป็น โดยทางตรงหรือทางอ้อม

#### 4.9 สัญญาเช่าระยะยาว

สัญญาเช่าอุปกรณ์ที่มีความเสี่ยงและผลตอบแทนของความเป็นเจ้าของส่วนใหญ่ได้โอนไปให้กับผู้เช่า ถือเป็นสัญญาเช่าการเงิน สัญญาเช่าการเงินจะบันทึกเป็นรายจ่ายฝ่ายทุนด้วยมูลค่ายุติธรรมของ สินทรัพย์ที่เช่าหรือมูลค่าปัจจุบันสุทธิของจำนวนเงินที่ต้องจ่ายตามสัญญาเช่าแล้วแต่มูลค่าใดจะต่ำ กว่า การระบุพันตามสัญญาเช่ามูลค่าใช้ซ้ำอัตราการการเงินจะบันทึกเป็นหนี้สินระยะยาว ส่วนดอกเบี้ย ข่ายจะบันทึกในงบกำไรขาดทุนตลอดอายุของสัญญาเช่า สินทรัพย์ที่ได้มาตามสัญญาเช่าการเงินจะ คิดค่าเสื่อมราคาโดยวิธีการใช้งาน



(นายอนุรุฑ อรรถกุลวาท)  
กรรมการ



(นายอาน สิน สัก)  
กรรมการ



#### 4.10 เงินตราต่างประเทศ

รายการที่เป็นเงินตราต่างประเทศแปลงค่าเป็นเงินบาทโดยใช้อัตราแลกเปลี่ยน ณ วันที่เกิดรายการ สิ้นทรัพย์และหนี้สินที่เป็นตัวเงินซึ่งอยู่ในสกุลเงินตราต่างประเทศได้แปลงค่าเป็นเงินบาทโดยใช้ อัตราแลกเปลี่ยน ณ วันที่ในงบดุล

กำไรและขาดทุนที่เกิดจากการเปลี่ยนแปลงในอัตราแลกเปลี่ยนได้รวมอยู่ในการคำนวณผลการดำเนินงาน

#### 4.11 การด้อยค่าของสินทรัพย์

ทุกวันที่ในงบดุล บริษัทฯ จะทำการประเมินการด้อยค่าของอุปกรณ์และสินทรัพย์ที่ไม่มีตัวตนอื่นของ บริษัทฯ หากมีข้อสงสัยว่าสินทรัพย์ดังกล่าวอาจด้อยค่า และจะทำการประเมินการด้อยค่าของค่าความ นิยมเป็นรายปี บริษัทฯ รับรู้ขาดทุนจากการด้อยค่าเมื่อมูลค่าที่คาดว่าจะได้รับคืนของสินทรัพย์มีมูลค่า ต่ำกว่ามูลค่าตามบัญชีของสินทรัพย์นั้น ทั้งนี้มูลค่าที่คาดว่าจะได้รับคืนหมายถึงมูลค่ายุติธรรมหัก ต้นทุนในการขายของสินทรัพย์หรือมูลค่าจากการใช้สินทรัพย์แล้วแต่ราคาใดจะสูงกว่า ในการ ประเมินมูลค่าจากการใช้สินทรัพย์ บริษัทฯ ประเมินการกระแสเงินสดในอนาคตที่กิจการคาดว่าจะ ได้รับจากสินทรัพย์และคำนวณคิดลดเป็นมูลค่าปัจจุบัน โดยใช้อัตราคิดลดก่อนภาษีที่สะท้อนถึงการ ประเมินความเสี่ยงในสภาพตลาดปัจจุบันของเงินสดตามระยะเวลาและความเสี่ยงซึ่งเป็น ลักษณะเฉพาะของสินทรัพย์ที่กำลังพิจารณาอยู่ ในการประเมินมูลค่ายุติธรรมหักต้นทุนในการขาย บริษัทฯ ใช้แบบจำลองการประเมินมูลค่าที่ดีที่สุดซึ่งเหมาะสมกับสินทรัพย์ ซึ่งสะท้อนถึงจำนวนเงินที่ กิจการสามารถจะได้มาจากการจำหน่ายสินทรัพย์หักด้วยต้นทุนในการจำหน่าย โดยการจำหน่ายนั้นผู้ ซื้อและผู้ขายมีความรอบรู้และเต็มใจในการแลกเปลี่ยนและสามารถต่อรองราคากันได้อย่างเป็นอิสระ ในลักษณะของผู้ที่ไม่มีความเกี่ยวข้องกัน

บริษัทฯ จะรับรู้รายการขาดทุนจากการด้อยค่าในงบกำไรขาดทุน

#### 4.12 ผลประโยชน์พนักงาน

บริษัทฯ รับรู้ เงินเดือน ค่าจ้าง โบนัส และเงินสมทบกองทุนประกันสังคมเป็นค่าใช้จ่ายเมื่อเกิดรายการ

#### 4.13 ประมวลการหนี้สิน

บริษัทฯ จะบันทึกประมวลการหนี้สินไว้ในบัญชีเมื่อภาระผูกพันซึ่งเป็นผลมาจากเหตุการณ์ในอดีตได้ เกิดขึ้นแล้ว และมีความเป็นไปได้ค่อนข้างแน่นอนว่าบริษัทฯ จะเสียทรัพยากรเชิงเศรษฐกิจไปเพื่อ ปลดปล่อยภาระผูกพันนั้น และบริษัทฯ สามารถประมาณมูลค่าภาระผูกพันนั้น ได้อย่างน่าเชื่อถือ

(นายมาตุ ธรรมกร) กรรมการ



(นายธาม ทิน สัก) กรรมการ



#### 4.14 ภาษีเงินได้

บริษัทฯบันทึกภาษีเงินได้โดยคำนวณจากกำไรสุทธิทางภาษีตามกฎหมายภาษีอากร

#### 5. การใช้ดุลยพินิจและประมาณการทางบัญชีที่สำคัญ

ในการจัดทำงบการเงินตามมาตรฐานการบัญชีที่รับรองทั่วไป ฝ่ายบริหารจำเป็นต้องใช้ดุลยพินิจและการประมาณการในเรื่องที่มีความไม่แน่นอนเสมอ การใช้ดุลยพินิจและการประมาณการดังกล่าวนี้ส่งผลกระทบต่อจำนวนเงินที่แสดงในงบการเงินและต่อข้อมูลที่แสดงในหมายเหตุประกอบงบการเงิน ผลที่เกิดขึ้นจริงอาจแตกต่างไปจากจำนวนที่ประมาณการไว้ การใช้ดุลยพินิจและการประมาณการที่สำคัญมีดังนี้

##### สัญญาเช่า

ในการพิจารณาประเภทของสัญญาเช่าว่าเป็นสัญญาเช่าดำเนินงานหรือสัญญาเช่าทางการเงิน ฝ่ายบริหารได้ใช้ดุลยพินิจในการประเมินเงื่อนไขและรายละเอียดของสัญญาเพื่อพิจารณาว่าบริษัทฯได้โอนหรือรับโอนความเสี่ยงและผลประโยชน์ในสินทรัพย์ที่เช่าดังกล่าวแล้วหรือไม่

##### ค่าเผื่อนี้สงสัยจะสูญของลูกหนี้


ในการประมาณค่าเผื่อนี้สงสัยจะสูญของลูกหนี้ ฝ่ายบริหารจำเป็นต้องใช้ดุลยพินิจในการประมาณการผลขาดทุนที่คาดว่าจะเกิดขึ้นจากลูกหนี้แต่ละราย โดยคำนึงถึงประสบการณ์การเก็บเงินในอดีตอายุของหนี้ที่ค้างค้างและสถานะเศรษฐกิจที่เป็นอยู่ในขณะนั้น เป็นต้น

##### ค่าเผื่อการด้อยค่าของเงินลงทุน

บริษัทฯจะตั้งค่าเผื่อการด้อยค่าของเงินลงทุนเมื่อฝ่ายบริหารใช้ดุลยพินิจในการพิจารณาว่ามูลค่าบุุติธรรมของเงินลงทุนดังกล่าวได้ลดลงอย่างมีสาระสำคัญและเป็นระยะเวลาาน การที่จะสรุปว่าเงินลงทุนดังกล่าวได้ลดลงอย่างมีสาระสำคัญหรือเป็นระยะเวลาานหรือไม่นั้นจำเป็นต้องใช้ดุลยพินิจของฝ่ายบริหาร


##### อุปกรณ์และค่าเสื่อมราคา

ในการคำนวณค่าเสื่อมราคาของอุปกรณ์ ฝ่ายบริหารจำเป็นต้องทำการประมาณอายุการใช้งานและมูลค่าซากเมื่อเลิกใช้งานของอุปกรณ์ และค้องทบทวนอายุการใช้งานและมูลค่าซากใหม่หากมีการเปลี่ยนแปลงเช่นนั้นเกิดขึ้น

  
(นายอนุรุทธ อรรถไกรวรวิ)  
กรรมการ



  
(นายกาน กิ่ง คีต)  
กรรมการ



นอกจากนี้ฝ่ายบริหารจำเป็นต้องสอบทานการค้ำของอุปกรณในแตละช่วงเวลาและบันทึก  
ขาดทุนจากการค้ำหากคาดว่ามูลค่าที่คาดว่าจะได้รับคืนต่ำกว่ามูลค่าตามบัญชีของสินทรัพย์นั้น  
ในการนี้ฝ่ายบริหารจำเป็นต้องใช้ดุลยพินิจที่เกี่ยวเนื่องกับการคาดการณ์รายได้และค่าใช้จ่ายในอนาคต  
ซึ่งเกี่ยวเนื่องกับสินทรัพย์นั้น

#### ค่าความนิยมและสินทรัพย์ไม่มีตัวตน

ในการบันทึกและวัดมูลค่าของค่าความนิยมและสินทรัพย์ไม่มีตัวตน ณ วันที่ได้มา ตลอดจนการ  
ทดสอบการค้ำในภายหลัง ฝ่ายบริหารของบริษัทจำเป็นต้องใช้ดุลยพินิจ หลักเกณฑ์ ข้อมูล และ  
ข้อสมมติต่างๆ ในการกำหนดมูลค่ายุติธรรมของสินทรัพย์ หนี้สินและหนี้สินที่อาจเกิดขึ้นที่ระบุได้  
ของกิจการที่ได้มา ณ วันซื้อหุ้น และในการประมาณการกระแสเงินสดที่คาดว่าจะได้รับในอนาคต  
จากสินทรัพย์ หรือ หน่วยของสินทรัพย์ที่ก่อให้เกิดเงินสด รวมทั้งการเลือกอัตราคิดลดที่เหมาะสมใน  
การคำนวณหามูลค่าปัจจุบันของกระแสเงินสดนั้นๆ

#### ค่าใช้จ่ายค้างจ่าย

ในการประมาณการหนี้สินที่จะเกิดขึ้นในอนาคตจากการดำเนินงานของบริษัทฯ ฝ่ายบริหาร  
จำเป็นต้องใช้ดุลยพินิจ หลักเกณฑ์ และข้อมูลเกี่ยวกับขอบเขตการทำงานและประโยชน์ที่บริษัทฯ  
ได้รับ ในการประมาณการค่าใช้จ่ายที่จะเกิดขึ้น ณ วันที่ในงบการเงิน ฝ่ายบริหารของบริษัทฯเชื่อว่า  
ค่าใช้จ่ายที่เกิดขึ้นจริงจะใกล้เคียงกับจำนวนที่ได้ประมาณและบันทึกไว้


#### 6. รายการธุรกิจกับบุคคลหรือกิจการที่เกี่ยวข้องกัน

ในระหว่างงวด/ปี บริษัทฯมีรายการธุรกิจที่สำคัญกับบริษัทย่อยและบุคคลหรือกิจการที่เกี่ยวข้องกัน  
รายการธุรกิจดังกล่าวเป็นไปตามเงื่อนไขทางการค้าและเกณฑ์ตามที่ตกลงกันระหว่างบริษัทฯ บริษัท  
ย่อยและบุคคลหรือกิจการที่เกี่ยวข้องกันเหล่านั้น ซึ่งเป็นไปตามปกติธุรกิจ

รายการธุรกิจที่สำคัญสำหรับงวดสามเดือนสิ้นสุดวันที่ 31 มีนาคม 2553 และสำหรับปีสิ้นสุดวันที่ 31  
ธันวาคม 2552 สามารถสรุปได้ดังนี้

  
\_\_\_\_\_  
(นาย นารัต ธีรรัตกุล)  
กรรมการ




  
\_\_\_\_\_  
(นาย สริน สิต)  
กรรมการ


(หน่วย: ล้านบาท)  
นโยบายการ  
กำหนดราคา

ลักษณะ ความสัมพันธ์	งบการเงินรวม		งบการเงินเฉพาะกิจการ			
	สำหรับงวด		สำหรับงวด			
	สามเดือน สิ้นสุดวันที่ 31 มีนาคม 2553	สำหรับปี สิ้นสุดวันที่ 31 ธันวาคม 2552	สามเดือน สิ้นสุดวันที่ 31 มีนาคม 2553	สำหรับปี สิ้นสุดวันที่ 31 ธันวาคม 2552		
<b>รายการธุรกิจกับบริษัทย่อย</b> (ตัดออกจากงบการเงินรวมแล้ว)						
<b>รายได้จากการให้บริการ</b>						
บริษัท วีจีไอ แอควอร์ไทซ์ มีเดีย จำกัด	บริษัทย่อย	-	-	3.1	12.5	ราคาตามสัญญา
บริษัท วี จี ไอ มัลติเทค อินเทอร์เน็ตเซ็นแนล จำกัด	บริษัทย่อย	-	-	0.5	1.8	ราคาตามสัญญา
บริษัท 999 มีเดีย จำกัด	บริษัทย่อย	-	-	0.7	5.8	ราคาตามสัญญา
บริษัท 888 มีเดีย จำกัด	บริษัทย่อย	-	-	0.3	0.2	ราคาตามสัญญา
รวม		-	-	4.6	20.3	
<b>ดอกเบี้ยรับ</b>						
บริษัท วีจีไอ แอควอร์ไทซ์ มีเดีย จำกัด	บริษัทย่อย	-	-	0.2	0.7	ร้อยละ 1.75 ต่อปี
บริษัท วี จี ไอ มัลติเทค อินเทอร์เน็ตเซ็นแนล จำกัด	บริษัทย่อย	-	-	0.2	1.5	ร้อยละ 1.75 ต่อปี
บริษัท 999 มีเดีย จำกัด	บริษัทย่อย	-	-	0.1	0.5	ร้อยละ 1.75 ต่อปี
รวม		-	-	0.5	2.7	
<b>ต้นทุนการให้บริการ</b>						
บริษัท วีจีไอ แอควอร์ไทซ์ มีเดีย จำกัด	บริษัทย่อย	-	-	2.8	-	ราคาตามสัญญา
บริษัท 888 มีเดีย จำกัด	บริษัทย่อย	-	-	0.1	-	ราคาตามสัญญา
บริษัท วี จี ไอ มัลติเทค อินเทอร์เน็ตเซ็นแนล จำกัด	บริษัทย่อย	-	-	10.5	42.0	ราคาตามสัญญา
รวม		-	-	13.4	42.0	
<b>รายการธุรกิจกับบุคคลหรือกิจการที่เกี่ยวข้องกัน</b>						
<b>รายได้จากการให้บริการ</b>						
บริษัท ระบบขนส่งมวลชนกรุงเทพ จำกัด (มหาชน)*	บริษัทใหญ่	3.4	12.8	3.4	12.8	ราคาตามสัญญา
<b>ดอกเบี้ยรับ</b>						
กรมการบริษัทฯ	กรมการ	-	7.0	-	7.0	ร้อยละ 1.75 ต่อปี
<b>ค่าตอบแทนตามสัญญาสัมปทานและค่าใช้จ่ายในการบริหาร</b>						
บริษัท ระบบขนส่งมวลชนกรุงเทพ จำกัด (มหาชน)*	บริษัทใหญ่	99.7	399.7	99.7	399.7	ราคาตามสัญญา
<b>ดอกเบี้ยจ่าย</b>						
บริษัท ระบบขนส่งมวลชนกรุงเทพ จำกัด (มหาชน)*	บริษัทใหญ่	-	8.9	-	8.9	อัตราดอกเบี้ยเงิน กู้ยืมขั้นต่ำ
<b>ค่าเช่าต่าง</b>						
บริษัท เค.ที.ซี. มีเดีย จำกัด	กรรมการร่วมกัน	1.4	7.1	1.4	6.9	ราคาตามสัญญา
บริษัท ดีเนต จำกัด	กรรมการร่วมกัน	2.9	8.7	2.9	8.7	ราคาตามสัญญา
บริษัท ธนาของ ทริอเพคทีฟ แมเนจเม้นท์ จำกัด	กรรมการร่วมกัน	-	0.7	-	0.7	ราคาตามสัญญา
รวม		4.3	16.5	4.3	16.3	

\* เดิมเป็นบริษัทที่เกี่ยวข้องกันและถือเป็นบริษัทใหญ่ตั้งแต่วันที่ 30 กันยายน 2552

  
(นาย นารัต ธรรมไกรวัฑฒ์)  
กรรมการ



  
(นาย สยาม สิต)  
กรรมการ

ณ วันที่ในงบดุล ยอดคงค้างระหว่างบริษัทฯและกิจการที่เกี่ยวข้องกันแสดงเป็นรายการแยกต่างหาก  
ได้ดังนี้

(หน่วย: บาท)

	งบการเงินรวม		งบการเงินเฉพาะกิจการ	
	31 มีนาคม 2553	31 ธันวาคม 2552	31 มีนาคม 2553	31 ธันวาคม 2552
<b>ลูกหนี้การค้า - กิจการที่เกี่ยวข้องกัน</b>				
บริษัท ระบบขนส่งมวลชนกรุงเทพ จำกัด (มหาชน)	2,396,800	2,396,800	2,396,800	2,396,800
บริษัท เค.ที.ซี. มีเดีย จำกัด	408,719	409,976	408,719	409,976
บริษัท วีจีไอ แอควอร์ไทซิ่ง มีเดีย จำกัด	-	-	1,166,290	1,396,123
บริษัท วี จี ไอ มัลติเทค อินเทอร์เน็ตซันแนล จำกัด	-	-	162,298	355,094
บริษัท 999 มีเดีย จำกัด	-	-	1,414,105	3,716,405
บริษัท 888 มีเดีย จำกัด	-	-	131,959	78,271
<b>รวม</b>	<b>2,805,519</b>	<b>2,806,776</b>	<b>5,680,171</b>	<b>8,352,669</b>
<b>เงินให้กู้ยืมระยะสั้นแก่กิจการที่เกี่ยวข้องกัน</b>				
บริษัท วีจีไอ แอควอร์ไทซิ่ง มีเดีย จำกัด	-	-	45,000,000	45,000,000
บริษัท วี จี ไอ มัลติเทค อินเทอร์เน็ตซันแนล จำกัด	-	-	45,000,000	80,000,000
บริษัท 999 มีเดีย จำกัด	-	-	15,000,000	15,000,000
บริษัท พอยท์ ออฟ วิว (พีโอวี) มีเดีย กรุ๊ป จำกัด	-	-	2,000,000	500,000
<b>รวม</b>	<b>-</b>	<b>-</b>	<b>107,000,000</b>	<b>140,500,000</b>
<b>ลูกหนี้อื่น - กิจการที่เกี่ยวข้องกัน</b>				
บริษัท วีจีไอ แอควอร์ไทซิ่ง มีเดีย จำกัด	-	-	66,883	66,883
บริษัท วี จี ไอ มัลติเทค อินเทอร์เน็ตซันแนล จำกัด	-	-	3,566,884	3,618,904
บริษัท 999 มีเดีย จำกัด	-	-	22,295	22,295
บริษัท พอยท์ ออฟ วิว (พีโอวี) มีเดีย กรุ๊ป จำกัด	-	-	2,972	72
บริษัท ระบบขนส่งมวลชนกรุงเทพ จำกัด (มหาชน)	381,284	381,284	381,284	381,284
บริษัท คีแนล จำกัด	2,275,074	1,820,932	2,275,074	1,820,932
บริษัท ขนส่ง หรือเพอร์ดี แมเนจเม้นท์ จำกัด	-	184,761	-	184,761
บริษัท เค.ที.ซี. มีเดีย จำกัด	475,700	475,700	457,000	457,000
<b>รวม</b>	<b>3,132,058</b>	<b>2,862,677</b>	<b>6,772,392</b>	<b>6,552,131</b>
<b>เจ้าหนี้การค้า - กิจการที่เกี่ยวข้องกัน</b>				
บริษัท ระบบขนส่งมวลชนกรุงเทพ จำกัด (มหาชน)	346,547,997	328,605,043	346,479,517	328,525,863
บริษัท เค.ที.ซี. มีเดีย จำกัด	-	114,276	-	89,452
บริษัท คีแนล จำกัด	480,026	431,595	480,026	431,595
บริษัท วีจีไอ แอควอร์ไทซิ่ง มีเดีย จำกัด	-	-	3,048,195	133,750
บริษัท วี จี ไอ มัลติเทค อินเทอร์เน็ตซันแนล จำกัด	-	-	-	19,218,591
บริษัท 888 มีเดีย จำกัด	-	-	91,485	-
บริษัท เฮกซ เทค โนโลจี จำกัด	-	1,387,750	-	-
<b>รวม</b>	<b>347,028,023</b>	<b>330,538,664</b>	<b>350,099,223</b>	<b>348,399,251</b>
<b>เจ้าหนี้อื่น - กิจการที่เกี่ยวข้องกัน</b>				
บริษัท เค.ที.ซี. มีเดีย จำกัด	340,000	350,000	340,000	350,000

(นายมารุต อรรถโกวิทวาทิ)  
กรรมการ



(นายชาน คิน คัก)  
กรรมการ

ในระหว่างงวด บัญชีเงินให้กู้ยืมระยะสั้นแก่กิจการที่เกี่ยวข้องกันมีการเคลื่อนไหวดังนี้

(หน่วย: บาท)

	งบการเงินเฉพาะกิจการ			
	ยอดคงเหลือ ณ วันที่	การเคลื่อนไหวในระหว่างงวด		ยอดคงเหลือ ณ วันที่
	31 ธันวาคม 2552	เพิ่มขึ้น	ลดลง	31 มีนาคม 2553
<b>เงินให้กู้ยืมระยะสั้นแก่กิจการที่เกี่ยวข้องกัน</b>				
บริษัท วีจีไอ แอควอร์ไทซิ่ง มีเดีย จำกัด	45,000,000	-	-	45,000,000
บริษัท วี จี ไอ มัลติเทค อินเตอร์เนชันแนล จำกัด	80,000,000	-	(35,000,000)	45,000,000
บริษัท 999 มีเดีย จำกัด	15,000,000	-	-	15,000,000
บริษัท พอยท์ ออฟ วิว (พีโอวี) มีเดีย กรุ๊ป จำกัด	500,000	1,500,000	-	2,000,000
<b>รวม</b>	<b>140,500,000</b>	<b>1,500,000</b>	<b>(35,000,000)</b>	<b>107,000,000</b>

ณ วันที่ 31 มีนาคม 2553 บริษัทฯมีเงินให้กู้ยืมระยะสั้นในรูปของตัวสัญญาใช้เงินกับบริษัทย่อยแห่งหนึ่ง (บริษัท วีจีไอ แอควอร์ไทซิ่ง มีเดีย จำกัด) จำนวน 45 ล้านบาท (31 ธันวาคม 2552: 45 ล้านบาท) เงินกู้ยืมดังกล่าวคิดดอกเบี้ยในอัตราร้อยละ 1.75 ต่อปี มีกำหนดชำระคืนภายในระยะเวลาไม่เกิน 3 เดือน นับจากวันที่เบิกเงินกู้ยืม และไม่มีหลักทรัพย์ค้ำประกัน

ณ วันที่ 31 มีนาคม 2553 บริษัทฯมีเงินให้กู้ยืมระยะสั้นในรูปของตัวสัญญาใช้เงินกับบริษัทย่อยแห่งหนึ่ง (บริษัท วี จี ไอ มัลติเทค อินเตอร์เนชันแนล จำกัด) จำนวน 45 ล้านบาท (31 ธันวาคม 2552: 80 ล้านบาท) เงินกู้ยืมดังกล่าวคิดดอกเบี้ยในอัตราร้อยละ 1.75 ต่อปี มีกำหนดชำระคืนภายในระยะเวลาไม่เกิน 3 เดือน นับจากวันที่เบิกเงินกู้ยืม และไม่มีหลักทรัพย์ค้ำประกัน

ณ วันที่ 31 มีนาคม 2553 บริษัทฯมีเงินให้กู้ยืมระยะสั้นในรูปของตัวสัญญาใช้เงินกับบริษัทย่อยแห่งหนึ่ง (บริษัท 999 มีเดีย จำกัด) จำนวน 15 ล้านบาท (31 ธันวาคม 2552: 15 ล้านบาท) เงินกู้ยืมดังกล่าวคิดดอกเบี้ยในอัตราร้อยละ 1.75 ต่อปี มีกำหนดชำระคืนภายในระยะเวลาไม่เกิน 3 เดือน นับจากวันที่เบิกเงินกู้ยืม และไม่มีหลักทรัพย์ค้ำประกัน

ณ วันที่ 31 มีนาคม 2553 บริษัทฯมีเงินให้กู้ยืมระยะสั้นในรูปของตัวสัญญาใช้เงินกับบริษัทย่อยแห่งหนึ่ง (บริษัท พอยท์ ออฟ วิว (พีโอวี) มีเดีย กรุ๊ป จำกัด) จำนวน 2 ล้านบาท (31 ธันวาคม 2552: 0.5 ล้านบาท) เงินกู้ยืมดังกล่าวคิดดอกเบี้ยในอัตราร้อยละ 1.75 ต่อปี มีกำหนดชำระคืนภายในระยะเวลาไม่เกิน 3 เดือน นับจากวันที่เบิกเงินกู้ยืม และไม่มีหลักทรัพย์ค้ำประกัน

**คำตอบแทนกรรมการและผู้บริหาร**

ในระหว่างงวด บริษัทฯได้จ่ายเงินเดือน โบนัส ค่าเบี้ยประชุม และเงินบำเหน็จให้แก่กรรมการและผู้บริหาร เป็นจำนวนเงิน 7.4 ล้านบาท (เฉพาะของบริษัทฯ: 7.4 ล้านบาท) (สำหรับปีสิ้นสุดวันที่ 31 ธันวาคม 2552: 38.7 ล้านบาท (เฉพาะของบริษัทฯ: 38.5 ล้านบาท))

(นายมาตุต อรธโกวิทวาทิ)  
กรรมการ



(นายชานัน กิม คัก)  
กรรมการ

7. เงินสดและรายการเทียบเท่าเงินสด

ณ วันที่ในงบดุล ยอดคงเหลือของบัญชีเงินสดและรายการเทียบเท่าเงินสดมีรายละเอียดดังต่อไปนี้

(หน่วย: บาท)

	งบการเงินรวม		งบการเงินเฉพาะกิจการ	
	31 มีนาคม 2553	31 ธันวาคม 2552	31 มีนาคม 2553	31 ธันวาคม 2552
เงินสด	207,302	11,340	70,080	
เงินฝากกระแสรายวันและออมทรัพย์	171,820,195	235,412,534	103,175,702	154,133,933
เงินฝากประจำที่มีอายุคงเหลือไม่เกิน 3 เดือน	16,612,358	425,276	16,612,357	425,276
ค่าแลกเปลี่ยน	381,907,886	200,051,466	381,907,886	200,051,047
รวม	570,547,811	435,900,616	501,766,025	354,610,676

8. ถูกหนี้ยการค้า

ณ วันที่ในงบดุล ยอดคงเหลือของบัญชีถูกหนี้ยการค้าแยกตามอายุหนี้ที่คงค้างนับจากวันที่ถึงกำหนดชำระได้ดังนี้

(หน่วย: บาท)

	งบการเงินรวม		งบการเงินเฉพาะกิจการ	
	31 มีนาคม 2553	31 ธันวาคม 2552	31 มีนาคม 2553	31 ธันวาคม 2552
ถูกหนี้ยการค้า - กิจการที่ไม่เกี่ยวข้องกัน				
อายุหนี้ค้างชำระ				
ยังไม่ถึงกำหนดชำระ	165,552,058	152,184,734	116,398,639	112,487,252
ค้างชำระ				
ไม่เกิน 3 เดือน	76,369,927	82,793,773	56,367,467	57,861,898
3 - 6 เดือน	3,021,634	7,944,599	1,025,698	3,871,212
6 - 12 เดือน	434,999	8,409,290	316,319	7,817,342
มากกว่า 12 เดือน	1,851,989	1,188,439	1,239,714	930,752
รวม	247,230,607	252,520,835	175,347,837	182,968,456
เชื่อบริษัทอื่นที่ต่างหน้า	6,890,791	1,493,840	6,601,161	1,012,590
ถูกหนี้ยตามสัญญาแลกเปลี่ยนสินค้าและบริการ	934,365	942,573	56,014	57,141
หัก ค่าเผื่อหนี้สงสัยจะสูญ	(2,021,644)	(2,021,644)	(1,806,146)	(1,806,146)
รวมถูกหนี้ยการค้า - กิจการที่ไม่เกี่ยวข้องกัน - สุทธิ	253,034,119	252,935,604	180,198,866	182,232,041
ถูกหนี้ยการค้า - กิจการที่เกี่ยวข้องกัน				
อายุหนี้ค้างชำระ				
ยังไม่ถึงกำหนดชำระ	1,187,700	1,198,400	2,903,952	2,935,325
ค้างชำระ				
ไม่เกิน 3 เดือน	1,243,319	1,608,376	1,248,990	3,880,372
3 - 6 เดือน	374,500	-	1,527,229	1,536,972
รวมถูกหนี้ยการค้า - กิจการที่เกี่ยวข้องกัน	2,805,519	2,806,776	5,680,171	8,352,669
รวมถูกหนี้ยการค้า - สุทธิ	255,839,638	255,742,380	185,879,037	190,584,710

(นายมาตุต ธรรมกรวิวัฒน์)  
กรรมการ



(นายชาน คิน คัก)  
กรรมการ

9. เงินลงทุนในบริษัทย่อย

ณ วันที่ในงบดุล ยอดคงเหลือของบัญชีเงินลงทุนในบริษัทย่อยตามที่แสดงอยู่ในงบการเงินเฉพาะกิจการ มีรายละเอียดดังต่อไปนี้

บริษัท	ทุนเรียกชำระแล้ว		สัดส่วนเงินลงทุน		ราคาทุน	
	31 มีนาคม	31 ธันวาคม	31 มีนาคม	31 ธันวาคม	31 มีนาคม	31 ธันวาคม
	2553	2552	2553	2552	2553	2552
			ร้อยละ	ร้อยละ		
บริษัท วีจีไอ แอควีโรว์ไทยซิ่ง มีเดีย จำกัด	10,000,000	10,000,000	100	100	10,000,000	10,000,000
บริษัท วีจี ไอ มัลติเทค อินเทอร์เน็ตเซ็นแนล จำกัด	90,000,000	90,000,000	100	100	90,000,000	90,000,000
บริษัท 999 มีเดีย จำกัด	30,000,000	30,000,000	100	100	25,500,000	25,500,000
บริษัท 888 มีเดีย จำกัด	20,000,000	20,000,000	100	100	20,000,000	20,000,000
บริษัท ทอซท์ ออฟ วิว (ทีไอวี) มีเดีย กรุ๊ป จำกัด	40,000,000	40,000,000	100	100	90,000,000	90,000,000
<b>รวม</b>					<b>235,500,000</b>	<b>235,500,000</b>
บวก ส่วนเกินทุนจากการรวมธุรกิจภายใต้การควบคุมเดียวกัน					35,509,572	35,509,572
<b>รวมเงินลงทุนในบริษัทย่อย - สุทธิ</b>					<b>271,009,572</b>	<b>271,009,572</b>

เมื่อวันที่ 11 ธันวาคม 2551 ที่ประชุมคณะกรรมการของบริษัทฯมีมติอนุมัติให้บริษัทฯเข้าลงทุนในหุ้นสามัญของ บริษัท วีจีไอ แอควีโรว์ไทยซิ่ง มีเดีย จำกัด บริษัท วีจี ไอ มัลติเทค อินเทอร์เน็ตเซ็นแนล จำกัด (เดิมชื่อ “บริษัท วีจี ไอ กรุ๊ป จำกัด”) และบริษัท 999 มีเดีย จำกัด รวมสามบริษัท ด้วยมูลค่าเงินลงทุนจำนวน 30.5 ล้านบาท ต่อมา เมื่อวันที่ 15 ธันวาคม 2551 บริษัทฯได้จ่ายชำระค่าซื้อหุ้นดังกล่าวแล้วทั้งจำนวน นอกจากนี้ เมื่อวันที่ 21 มกราคม 2552 ที่ประชุมคณะกรรมการของบริษัทฯมีมติอนุมัติให้บริษัทฯเข้าลงทุนในหุ้นสามัญทั้งหมดของบริษัท 888 มีเดีย จำกัด (เดิมชื่อ “บริษัท วีจี ไอ พรอพเพอร์ตี้ จำกัด”) ในราคา 2 ล้านบาท บริษัทฯจ่ายชำระค่าซื้อหุ้นดังกล่าวแล้วเมื่อวันที่ 27 กุมภาพันธ์ 2552 รวมมูลค่าเงินลงทุนทั้งสิ้น 32.5 ล้านบาท เนื่องจากบริษัทฯถือว่าการเข้าลงทุนในบริษัทย่อยทั้งสี่แห่งเป็นการรวมธุรกิจภายใต้การควบคุมเดียวกัน ผลต่างระหว่างต้นทุนการรวมธุรกิจภายใต้การควบคุมเดียวกันกับส่วนได้เสียของบริษัทฯในมูลค่าสุทธิตามบัญชีของบริษัทย่อยที่ซื้อเข้ามา ณ วันที่มีการซื้อกิจการจำนวนประมาณ 35.5 ล้านบาท จึงถือเป็น “ส่วนเกินทุนจากการรวมธุรกิจภายใต้การควบคุมเดียวกัน” โดยแยกแสดงเป็นรายการต่างหากไว้ในส่วนของผู้ถือหุ้นในงบดุล




(นายมารุต อรอรกุลวาทย์) กรรมการ

(นายทาน คิม คัก) กรรมการ



มูลค่าตามบัญชีของสินทรัพย์และหนี้สินที่รับภาระ ณ วันที่ซื้อบริษัทย่อย มีรายละเอียดดังนี้

(หน่วย: พันบาท)

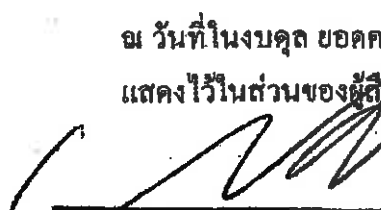
	บริษัท วีจีไอ แอดเวอร์ไทซิ่ง มีเดีย จำกัด	บริษัท วีจี ไซ มัลติเทค อินเตอร์ เนชั่นแนล จำกัด	บริษัท 999 มีเดีย จำกัด	บริษัท 888 มีเดีย จำกัด	รวม
เงินสดและรายการเทียบเท่าเงินสด	8,023.8	503.4	3,045.1	13.9	11,586.2
ลูกหนี้การค้า	27,166.8	8,833.8	6,420.1	-	42,420.7
สินทรัพย์หมุนเวียนอื่น	9,543.7	515.4	100.4	2,034.4	12,193.9
อุปกรณ์ - สุทธิ	26,938.2	146,474.6	15,290.6	-	188,703.4
สินทรัพย์ไม่หมุนเวียนอื่น	4,797.1	3.5	2,811.5	-	7,612.1
เจ้าหนี้การค้า	(18,183.9)	(13,700.1)	(892.5)	-	(32,776.5)
เงินกู้ยืมระยะสั้นจากกิจการที่เกี่ยวข้องกัน	(36,200.0)	(80,702.7)	(33,290.0)	(52.8)	(150,245.5)
หนี้สินหมุนเวียนอื่น	(4,077.5)	(4,786.0)	(2,607.0)	(14.2)	(11,484.7)
รวมสินทรัพย์สุทธิ	18,008.2	57,141.9	(9,121.8)	1,981.3	68,009.6
หมายเหตุ: ผลแตกต่างระหว่างต้นทุนการรวม ธุรกิจกับส่วนได้เสียของบริษัทฯ ใน มูลค่าสุทธิตามบัญชีของบริษัทย่อย	(8,008.2)	(37,141.9)	9,621.8	18.7	(35,509.6)
เงินลงทุนเพื่อซื้อบริษัทย่อย	10,000.0	20,000.0	500.0	2,000.0	32,500.0

ต่อมา เมื่อวันที่ 27 กรกฎาคม 2552 ที่ประชุมวิสามัญผู้ถือหุ้นของบริษัทย่อย (บริษัท วีจี ไซ มัลติเทค อินเตอร์เนชั่นแนล จำกัด) มีมติให้บริษัทย่อยดังกล่าวเพิ่มทุนจดทะเบียนจากเดิม 20 ล้านบาท (หุ้นสามัญ 2 ล้านหุ้น มูลค่าหุ้นละ 10 บาท) เป็น 90 ล้านบาท (หุ้นสามัญ 9 ล้านหุ้น มูลค่าหุ้นละ 10 บาท) โดยการออกจำหน่ายหุ้นสามัญใหม่จำนวน 7 ล้านหุ้น มูลค่าที่ตราไว้หุ้นละ 10 บาท ให้แก่ผู้ถือหุ้นเดิม ในราคาหุ้นละ 10 บาท บริษัทย่อยจดทะเบียนเพิ่มทุนกับกระทรวงพาณิชย์เมื่อวันที่ 6 สิงหาคม 2552


เมื่อวันที่ 28 สิงหาคม 2552 ที่ประชุมวิสามัญผู้ถือหุ้นของบริษัทย่อย (บริษัท 888 มีเดีย จำกัด) มีมติให้บริษัทย่อยดังกล่าวเพิ่มทุนจดทะเบียนจากเดิม 2 ล้านบาท (หุ้นสามัญ 200,000 หุ้น มูลค่าหุ้นละ 10 บาท) เป็น 20 ล้านบาท (หุ้นสามัญ 2 ล้านหุ้น มูลค่าหุ้นละ 10 บาท) โดยการออกจำหน่ายหุ้นสามัญใหม่จำนวน 1.8 ล้านหุ้น มูลค่าที่ตราไว้หุ้นละ 10 บาท ให้แก่ผู้ถือหุ้นเดิมในราคาหุ้นละ 10 บาท บริษัทย่อยได้จดทะเบียนเพิ่มทุนกับกระทรวงพาณิชย์เมื่อวันที่ 1 กันยายน 2552

เมื่อวันที่ 10 กันยายน 2552 ที่ประชุมวิสามัญผู้ถือหุ้นของบริษัทย่อย (บริษัท 999 มีเดีย จำกัด) มีมติให้บริษัทย่อยดังกล่าวเพิ่มทุนจดทะเบียนจากเดิม 5 ล้านบาท (หุ้นสามัญ 500,000 หุ้น มูลค่าหุ้นละ 10 บาท) เป็น 30 ล้านบาท (หุ้นสามัญ 3 ล้านหุ้น มูลค่าหุ้นละ 10 บาท) โดยการออกจำหน่ายหุ้นสามัญใหม่จำนวน 2.5 ล้านหุ้น มูลค่าที่ตราไว้หุ้นละ 10 บาท ให้แก่ผู้ถือหุ้นเดิมในราคาหุ้นละ 10 บาท บริษัทย่อยได้จดทะเบียนเพิ่มทุนกับกระทรวงพาณิชย์เมื่อวันที่ 21 กันยายน 2552

ณ วันที่ในงบดุล ยอดคงเหลือของบัญชีส่วนเกินทุนจากการรวมธุรกิจภายใต้การควบคุมเดียวกันที่แสดงไว้ในส่วนของผู้ถือหุ้น คือ เงินลงทุนในหุ้นส่วนที่เกินกว่าต้นทุนการรวมธุรกิจภายใต้การควบคุมเดียวกันกับ

  
(นายณารุท อรรถไกรลชาทิ)  
กรรมการ



  
(นายณารุท อรรถไกรลชาทิ)  
กรรมการ



ส่วนได้เสียของบริษัทฯ ในมูลค่าสุทธิตามบัญชีของบริษัทย่อย ณ วันที่มีการซื้อกิจการ ซึ่งมีรายละเอียดดังนี้

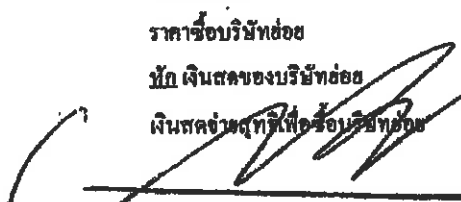
บริษัท	งบการเงินรวม/ งบการเงินเฉพาะกิจการ	
	(หน่วย: บาท)	
	31 มีนาคม 2553	31 ธันวาคม 2552
บริษัท วีจี โอ แอดเวอร์ไทซิง มีเดีย จำกัด	8,008,161	8,008,161
บริษัท วี จี โอ มัลติเทค อินเทอร์เน็ตเซ็นทรัล จำกัด	37,141,867	37,141,867
บริษัท 999 มีเดีย จำกัด	(9,621,758)	(9,621,758)
บริษัท 888 มีเดีย จำกัด	(18,698)	(18,698)
รวมส่วนเกินทุนจากการรวมธุรกิจภายใต้การควบคุมเดียวกัน	35,509,572	35,509,572

**บริษัท พอยท์ ออฟ วิว (ทีไอวี) มีเดีย กรุ๊ป จำกัด**


เมื่อวันที่ 24 กันยายน 2552 ที่ประชุมวิสามัญผู้ถือหุ้นของบริษัทฯ มีมติอนุมัติให้บริษัทฯ เข้าลงทุนในบริษัท พอยท์ ออฟ วิว (ทีไอวี) มีเดีย กรุ๊ป จำกัด ด้วยมูลค่าเงินลงทุนประมาณ 90 ล้านบาท จากผู้ถือหุ้นเดิม คิดเป็นร้อยละ 100 ของทุนจดทะเบียนที่ชำระแล้ว ต่อมา เมื่อวันที่ 30 ตุลาคม 2552 บริษัทฯ ได้รับโอนหุ้นสามัญทั้งหมดของบริษัท พอยท์ ออฟ วิว (ทีไอวี) มีเดีย กรุ๊ป จำกัด และบริษัทฯ ได้จ่ายชำระค่าซื้อหุ้นจำนวน 90 ล้านบาท ครบถ้วนแล้ว เหตุการณ์ดังกล่าวส่งผลให้บริษัทฯ มีอำนาจในการควบคุมบริษัท พอยท์ ออฟ วิว (ทีไอวี) มีเดีย กรุ๊ป จำกัด นับตั้งแต่วันที่ 30 ตุลาคม 2552 (วันที่ซื้อหุ้นบริษัทย่อย) และงบกำไรขาดทุนรวมจะรวมผลการดำเนินงานของบริษัท พอยท์ ออฟ วิว (ทีไอวี) มีเดีย กรุ๊ป จำกัด ตั้งแต่วันที่ 1 พฤศจิกายน 2552 เป็นต้นไป

มูลค่าของสินทรัพย์ หนี้สินและหนี้สินที่อาจเกิดขึ้นที่ระบุได้ ณ วันที่ซื้อกิจการของบริษัท พอยท์ ออฟ วิว (ทีไอวี) มีเดีย กรุ๊ป จำกัด เป็นดังนี้

	(หน่วย: บาท)	
	มูลค่าบุตชีรวม	มูลค่าตามบัญชี
เงินสดและรายการเทียบเท่าเงินสด	1,171,044	1,171,044
ลูกหนี้การค้า	14,014,358	14,014,358
สินทรัพย์หมุนเวียนอื่น	3,634,797	3,634,797
อุปกรณ์ - สุทธิ	12,978,291	12,978,291
สินทรัพย์ไม่มีตัวตน - สุทธิ	1,269,287	1,269,287
สินทรัพย์ไม่หมุนเวียนอื่น	776,096	776,096
เจ้าหนี้การค้า	(15,038,599)	(15,038,599)
ค่าไว้จ่ายค้างจ่าย	(3,719,381)	(3,719,381)
หนี้สินหมุนเวียนอื่น	(3,742,369)	(3,742,369)
สินทรัพย์สุทธิ	11,343,524	11,343,524
ค่าความนิยม	78,656,476	
ราคาซื้อบริษัทย่อย	90,000,000	
หัก เงินสดของบริษัทย่อย	(1,171,044)	
เงินสดชำระสุทธิเพื่อซื้อบริษัทย่อย	88,828,956	

  
 (นายอรุต อรรถไกรวาทย์)  
 กรรมการ



  
 (นายชาน คิม คัง)  
 กรรมการ


บริษัทฯ บันทึกราคาซื้อบริษัทย่อย (ต้นทุนการรวมธุรกิจ) ส่วนที่สูงกว่าส่วนได้เสียของบริษัทฯ ในมูลค่ายุติธรรมสุทธิของสินทรัพย์ หนี้สิน และหนี้สินที่อาจเกิดขึ้นที่ระบุได้ของบริษัท พอยท์ ออฟ วิว (พีโอวี) มีเดีย กรุ๊ป จำกัด ณ วันที่ซื้อกิจการ จำนวนเงินประมาณ 78.7 ล้านบาท เป็นค่าความนิยม

10. อุปกรณ์

(หน่วย: บาท)

	งบการเงินรวม				
	อุปกรณ์	เครื่องตกแต่ง และเครื่องใช้ สำนักงาน	ยานพาหนะ	สินทรัพย์ ระหว่างติดตั้ง	รวม
ราคาทุน					
31 ธันวาคม 2552	538,743,657	66,205,884	5,058,734	34,187,787	644,196,062
ซื้อเพิ่ม	294,900	685,301	-	13,044,691	14,024,892
จำหน่าย/ตัดจำหน่าย	(3,711,979)	(641,226)	-	(443)	(4,353,648)
โอนเข้า (โอนออก)	4,476,233	(1,288,071)	-	(3,188,162)	-
31 มีนาคม 2553	539,802,811	64,961,888	5,058,734	44,043,873	653,867,306
ค่าเสื่อมราคาสะสม					
31 ธันวาคม 2552	295,735,941	52,359,221	3,286,616	-	351,381,778
ค่าเสื่อมราคาสำหรับงวด	19,810,280	1,963,684	249,472	-	22,023,436
ค่าเสื่อมราคาสำหรับส่วนที่ จำหน่าย/ตัดจำหน่าย	(3,467,707)	(532,099)	-	-	(3,999,806)
โอนเข้า (โอนออก)	531,630	(531,630)	-	-	-
31 มีนาคม 2553	312,610,144	53,259,176	3,536,088	-	369,405,408
มูลค่าสุทธิตามบัญชี					
31 ธันวาคม 2552	243,007,716	13,846,663	1,772,118	34,187,787	292,814,284
31 มีนาคม 2553	227,192,667	11,702,712	1,522,646	44,043,873	284,461,898
ค่าเสื่อมราคาที่ยังอยู่ในงบกำไรขาดทุน					
สำหรับปีสิ้นสุดวันที่ 31 ธันวาคม 2552					77,389,436
สำหรับงวดสามเดือนสิ้นสุดวันที่ 31 มีนาคม 2553					22,023,436

ค่าเสื่อมราคาสำหรับงวดสามเดือนสิ้นสุดวันที่ 31 มีนาคม 2553 จำนวน 19.8 ล้านบาท รวมอยู่ในต้นทุนการให้บริการ ส่วนที่เหลือจำนวน 2.2 ล้านบาท รวมอยู่ในค่าใช้จ่ายในการบริหาร (สำหรับปีสิ้นสุดวันที่ 31 ธันวาคม 2552: จำนวน 70.9 ล้านบาท รวมอยู่ในต้นทุนการให้บริการ ส่วนที่เหลือจำนวน 6.5 ล้านบาท รวมอยู่ในค่าใช้จ่ายในการบริหาร)

  
(นายรุต อรอรักวาท)  
กรรมการ



  
(นายรตน ลิ้ม ตัง)  
กรรมการ


## งบการเงินเฉพาะกิจการ

	เครื่องคณแต่ง และเครื่องใช้		ยานพาหนะ	สินทรัพย์	รวม
	อุปกรณ์	สำนักงาน		ระหว่างติดตั้ง	
ราคาทุน					
31 ธันวาคม 2552	159,320,174	53,013,359	3,800,000	325,781	216,459,314
ซื้อเพิ่ม	282,000	645,577	-	5,675,688	6,603,265
จำหน่าย/ตัดจำหน่าย	(1,414,867)	(532,126)	-	-	(1,946,993)
โอนเข้า (โอนออก)		40,125	-	(40,125)	-
31 มีนาคม 2553	158,187,307	53,166,935	3,800,000	5,961,344	221,115,586
ค่าเสื่อมราคาสะสม					
31 ธันวาคม 2552	142,255,014	42,407,276	3,004,603	-	187,666,893
ค่าเสื่อมราคาสำหรับงวด	2,453,407	1,168,189	187,397	-	3,808,993
ค่าเสื่อมราคาสำหรับส่วนที่ จำหน่าย/ตัดจำหน่าย	(1,414,856)	(532,099)	-	-	(1,946,955)
31 มีนาคม 2553	143,293,565	43,043,366	3,192,000	-	189,528,931
มูลค่าสุทธิตามบัญชี					
31 ธันวาคม 2552	17,065,160	10,606,083	795,397	325,781	28,792,421
31 มีนาคม 2553	14,893,742	10,123,569	608,000	5,961,344	31,586,655
ค่าเสื่อมราคาโดยรวมอยู่ในงบกำไรขาดทุน					
สำหรับปีสิ้นสุดวันที่ 31 ธันวาคม 2552					19,188,260
สำหรับงวดสามเดือนสิ้นสุดวันที่ 31 มีนาคม 2553					3,808,993


ค่าเสื่อมราคาสำหรับงวดสามเดือนสิ้นสุดวันที่ 31 มีนาคม 2553 จำนวน 2.5 ล้านบาท รวมอยู่ใน  
ต้นทุนการให้บริการ ส่วนที่เหลือจำนวน 1.9 ล้านบาท รวมอยู่ในค่าใช้จ่ายในการบริหาร (สำหรับปี  
สิ้นสุดวันที่ 31 ธันวาคม 2552: จำนวน 13.0 ล้านบาท รวมอยู่ในต้นทุนการให้บริการ ส่วนที่เหลือ  
จำนวน 6.2 ล้านบาท รวมอยู่ในค่าใช้จ่ายในการบริหาร)

ณ วันที่ 31 มีนาคม 2553 บริษัทย่อยมียอดคงเหลือของยานพาหนะซึ่งได้มาภายใต้สัญญาเช่าทาง  
การเงิน โดยมีมูลค่าสุทธิตามบัญชีเป็นจำนวนเงิน 0.9 ล้านบาท (31 ธันวาคม 2552: 1.0 ล้านบาท)

ณ วันที่ 31 มีนาคม 2553 บริษัทฯและบริษัทย่อยมีอุปกรณ์จำนวนหนึ่งซึ่งตัดค่าเสื่อมราคาหมดแล้วแต่  
ยังใช้งานอยู่ ราคาทุนของสินทรัพย์ดังกล่าวมีจำนวนเงินประมาณ 156.4 ล้านบาท (31 ธันวาคม 2552:  
142.4 ล้านบาท) (เฉพาะบริษัทฯ: 123.6 ล้านบาท (31 ธันวาคม 2552: 122.1 ล้านบาท))

  
(นายอรุณ อรรถโกวิทวดี)  
กรรมการ



  
(นายกิ้น กิ้น กิ้น)  
กรรมการ

11. สินทรัพย์ไม่มีตัวตน

ณ วันที่ในงบดุล ยอดคงเหลือของบัญชีสินทรัพย์ไม่มีตัวตนคือ โปรแกรมคอมพิวเตอร์ มีรายละเอียดดังนี้

(หน่วย: บาท)

	งบการเงินรวม		งบการเงินเฉพาะกิจการ	
	31 มีนาคม 2553	31 ธันวาคม 2552	31 มีนาคม 2553	31 ธันวาคม 2552
ราคาทุน				
ยอดคงเหลือต้นงวด/ปี	17,926,132	14,390,711	15,872,342	14,366,711
ซื้อเพิ่ม	2,007,550	1,815,631	1,556,650	1,505,631
เพิ่มขึ้นจากการลงทุนในบริษัทย่อย	-	1,719,790	-	-
ยอดคงเหลือปลายงวด/ปี	19,933,682	17,926,132	17,428,992	15,872,342
ค่าตัดจำหน่ายสะสม				
ยอดคงเหลือต้นงวด/ปี	6,924,967	3,152,511	6,394,374	3,138,089
ค่าตัดจำหน่ายสำหรับงวด	857,339	3,321,954	770,191	3,256,285
เพิ่มขึ้นจากการซื้อบริษัทย่อย	-	450,502	-	-
ยอดคงเหลือปลายงวด/ปี	7,782,306	6,924,967	7,164,565	6,394,374
มูลค่าสุทธิตามบัญชี	12,151,376	11,001,165	10,264,427	9,477,968

12. ค่าใช้จ่ายค้างจ่าย

ณ วันที่ 31 มีนาคม 2553 บริษัทฯมีค่าใช้จ่ายค้างจ่ายและสำรองซึ่งเกี่ยวเนื่องกับการดำเนินงานเฉพาะของบริษัทฯจำนวนเงินประมาณ 181.2 ล้านบาท (31 ธันวาคม 2552: 173.1 ล้านบาท) อย่างไรก็ตามผู้บริหารของบริษัทฯเชื่อว่าค่าใช้จ่ายที่เกิดขึ้นจริงจะใกล้เคียงกับจำนวนที่ประมาณและบันทึกไว้

13. หนี้สินตามสัญญาเช่าการเงิน

(หน่วย: บาท)

	งบการเงินรวม		งบการเงินเฉพาะกิจการ	
	31 มีนาคม 2553	31 ธันวาคม 2552	31 มีนาคม 2553	31 ธันวาคม 2552
หนี้สินตามสัญญาเช่าการเงิน	746,823	814,716	-	-
หัก ดอกเบี้ยรอการตัดจำหน่าย	(100,573)	(109,716)	-	-
รวม	646,250	705,000	-	-
หัก ส่วนที่ถึงกำหนดชำระภายในหนึ่งปี	(235,000)	(235,000)	-	-
หนี้สินตามสัญญาเช่าการเงิน - สุทธิจากส่วนที่ถึงกำหนดชำระภายในหนึ่งปี	411,250	470,000	-	-

บริษัทย่อยแห่งหนึ่ง ได้ทำสัญญาเช่าการเงินกับสถาบันการเงินหลายแห่งสำหรับยานพาหนะ โดยมีกำหนดการชำระค่าเช่าเป็นรายเดือน อายุของสัญญาจะมีระยะเวลาโดยเฉลี่ยประมาณ 1 ถึง 4 ปี และสัญญาดังกล่าวเป็นสัญญาเงินนอกเหนือให้

(นายมาตุต ธรตโกวิท)  
กรรมการ



(นายราม ทิน ดัก)  
กรรมการ

ณ วันที่ 31 มีนาคม 2553 บริษัทย่อยแห่งหนึ่งมีภาระผูกพันที่จะต้องจ่ายค่าเช่าขึ้นค่าตามสัญญาเช่าการเงินดังนี้

	(หน่วย: บาท)		
	ไม่เกิน 1 ปี	1 - 4 ปี	รวม
ผลรวมของจำนวนเงินขั้นต่ำที่ต้องจ่ายทั้งสิ้นตามสัญญาเช่า	271,572	475,251	746,823
ดอกเบี้ยตามสัญญาเช่าการเงินรอการตัดบัญชี	(36,572)	(64,001)	(100,573)
มูลค่าปัจจุบันของจำนวนเงินขั้นต่ำที่ต้องจ่ายทั้งสิ้นตามสัญญาเช่า	235,000	411,250	646,250

14. ค่าใช้จ่ายตามลักษณะ

รายการค่าใช้จ่ายแบ่งตามลักษณะสำหรับงวดสามเดือนสิ้นสุดวันที่ 31 มีนาคม 2553 และสำหรับปีสิ้นสุดวันที่ 31 ธันวาคม 2552 ประกอบด้วยรายการค่าใช้จ่ายที่สำคัญดังต่อไปนี้

	(หน่วย: บาท)			
	งบการเงินรวม		งบการเงินเฉพาะกิจการ	
	สำหรับงวดสามเดือนสิ้นสุดวันที่	สำหรับปีสิ้นสุดวันที่ 31 ธันวาคม	สำหรับงวดสามเดือนสิ้นสุดวันที่	สำหรับปีสิ้นสุดวันที่ 31 ธันวาคม
	31 มีนาคม 2553	2552	31 มีนาคม 2553	2552
เงินเดือนและค่าแรงและผลประโยชน์อื่นของพนักงาน	36,328,049	133,255,659	28,785,616	122,936,265
ค่าเสื่อมราคาและค่าตัดจำหน่าย	22,880,775	80,711,390	4,579,184	22,444,545
ค่าตอบแทนตามสัญญาสัมปทานและส่วนแบ่งรายได้ค่าเช่า	130,119,941	489,713,566	108,509,809	432,115,400
ต้นทุนการให้บริการ	24,308,623	44,802,212	6,204,360	24,896,162
ภาษีป้ายและภาษีโรงเรือน	9,988,197	38,350,461	9,389,437	36,397,293

15. ภาษีเงินได้นิติบุคคล

ภาษีเงินได้นิติบุคคลสำหรับงวดสามเดือนสิ้นสุดวันที่ 31 มีนาคม 2553 คำนวณขึ้นจากกำไรก่อนภาษีเงินได้สำหรับงวดหลังจากบวกกลับด้วยค่าใช้จ่ายต่างๆที่ไม่อนุญาตให้ถือเป็นรายจ่ายในการคำนวณภาษีคูณด้วยอัตราภาษีเฉลี่ยทั้งปีที่ประมาณไว้

ภาษีเงินได้นิติบุคคลสำหรับปีสิ้นสุดวันที่ 31 ธันวาคม 2552 คำนวณจากกำไรทางภาษีตามกฎหมายภาษีอากร

16. กำไรต่อหุ้นขั้นพื้นฐาน

กำไรต่อหุ้นขั้นพื้นฐานคำนวณขึ้นโดยหารกำไรสุทธิสำหรับงวดปีด้วยจำนวนถัวเฉลี่ยถ่วงน้ำหนักของหุ้นสามัญที่ออกอยู่ในระหว่างงวดปี





(นายมารุต อรรถไกรลerti)  
กรรมการ
(นายกน กิน คัก)  
กรรมการ

17. ข้อมูลทางการเงินจำแนกส่วนงาน

บริษัทฯ และบริษัทย่อยดำเนินธุรกิจในส่วนงานทางภูมิศาสตร์เดียว คือ ประเทศไทย โดยแบ่งเป็นการดำเนินงานใน 5 ส่วนงานหลัก คือ ส่วนงานให้เข้าพื้นที่โฆษณาในโครงการรถไฟฟ้าบีทีเอส (“ส่วนงานบีทีเอส”) ส่วนงานให้เข้าพื้นที่โฆษณาในห้างสรรพสินค้า ส่วนงานให้เข้าอุปกรณ์มัลติมีเดีย ส่วนงานการดำเนินงานของบริษัท พอยท์ ออฟ วิว (พีโอวี) มีเดีย กรุ๊ป จำกัด (“ส่วนงานพีโอวี”) และส่วนงานอื่นซึ่งได้รวมส่วนงานให้เข้าอุปกรณ์อื่นๆ ในการโฆษณา

ข้อมูลทางการเงินจำแนกตามส่วนงานสำหรับงวดสามเดือนสิ้นสุดวันที่ 31 มีนาคม 2553 และสำหรับปีสิ้นสุดวันที่ 31 ธันวาคม 2552 แสดงได้ดังนี้

(หน่วย: ล้านบาท)

	ส่วนงานบีทีเอส		ส่วนงานให้เข้าพื้นที่โฆษณาในห้างสรรพสินค้า		ส่วนงานให้เข้าอุปกรณ์มัลติมีเดีย		ส่วนงานพีโอวี		ส่วนงานอื่น		ดีครอการระหว่างกัน		งบการเงินรวม	
	2553	2552	2553	2552	2553	2552	2553	2552	2553	2552	2553	2552	2553	2552
รายได้จากภายนอก	124.0	469.5	50.0	168.1	112.5	403.5	9.4	9.3	4.7	22.2	-	-	300.6	1,072.6
รายได้ระหว่างส่วนงาน	4.6	41.2	-	-	-	-	-	-	27.5	46.7	(32.1)	(87.9)	-	-
รายได้ทั้งสิ้น	128.6	510.7	50.0	168.1	112.5	403.5	9.4	9.3	32.2	68.9	(32.1)	(87.9)	300.6	1,072.6
ค่าใช้จ่ายจากการดำเนินงาน	44.9	199.8	(6.6)	4.7	49.8	161.0	4.5	6.7	2.1	12.0	-	-	94.7	384.2
รายได้และค่าใช้จ่ายที่ไม่ได้เป็นส่วน														
รายได้อื่น													1.0	8.5
ค่าใช้จ่ายในการขาย													(17.1)	(18.5)
ค่าใช้จ่ายในการบริหาร													(48.2)	(140.9)
ค่าตอบแทนผู้บริหาร													(7.4)	(38.7)
ค่าใช้จ่ายอื่น													(0.2)	(1.8)
ค่าใช้จ่ายทางการเงิน													(0.1)	(10.1)
กำไรเงินได้สุทธิ													(13.8)	(60.7)
กำไรสุทธิ													8.9	122.0

ณ วันที่ 31 มีนาคม 2553 และ 31 ธันวาคม 2552 บริษัทฯ และบริษัทย่อยมีสินทรัพย์ดำเนินงานจำแนกตามส่วนงานได้ดังนี้

(หน่วย: ล้านบาท)

	ส่วนงานบีทีเอส		ส่วนงานให้เข้าพื้นที่โฆษณาในห้างสรรพสินค้า		ส่วนงานให้เข้าอุปกรณ์มัลติมีเดีย		ส่วนงานพีโอวี		ส่วนงานอื่น		ดีครอการระหว่างกัน		งบการเงินรวม	
	2553	2552	2553	2552	2553	2552	2553	2552	2553	2552	2553	2552	2553	2552
ลูกหนี้การค้า - สุทธิ	185.6	203.9	68.8	88.1	0.2	0.4	6.7	8.6	0.4	0.4	(6.0)	(45.7)	255.7	253.7
เงินให้กู้ยืมระยะสั้นจาก														
กิจการที่เกี่ยวข้องกัน	-	-	60.0	60.0	45.0	80.0	2.0	0.5	-	-	(107.0)	(140.5)	-	-
อุปกรณ์ - สุทธิ	12.6	13.1	36.7	37.2	204.7	212.1	8.6	9.4	21.9	21.0	-	-	284.5	292.8
ค่าเสื่อมเงิน	-	-	-	-	-	-	78.7	78.7	-	-	-	-	78.7	78.7
สินทรัพย์ส่วนกลาง	-	-	-	-	-	-	-	-	-	-	-	-	652.5	577.5
รวมสินทรัพย์	198.2	217.0	165.5	185.3	249.9	292.5	96.0	97.2	22.3	21.4	(113.0)	(186.2)	1,271.4	1,204.7

บริษัทฯ และบริษัทย่อยใช้เกณฑ์การกำหนดสินทรัพย์ส่วนกลางระหว่างกันตามที่กล่าวไว้ในหมายเหตุประกอบงบการเงินข้อ 6

(นายมารุต อรรถไกรวุฒิ)  
กรรมการ



(นายชาน คิน คัก)  
กรรมการ

## 18. เครื่องมือทางการเงิน

### 18.1 นโยบายการบริหารความเสี่ยง

เครื่องมือทางการเงินที่สำคัญของบริษัทฯตามที่นิยามอยู่ในมาตรฐานการบัญชีฉบับที่ 32 “การแสดงรายการและการเปิดเผยข้อมูลสำหรับเครื่องมือทางการเงิน” ประกอบด้วย เงินสดและรายการเทียบเท่าเงินสด เงินลงทุน ลูกหนี้การค้า เงินให้กู้ยืมระยะสั้น ลูกหนี้อื่น เจ้าหนี้การค้าและเจ้าหนี้อื่น บริษัทฯมีความเสี่ยงที่เกี่ยวข้องกับเครื่องมือทางการเงินดังกล่าว และมีนโยบายการบริหารความเสี่ยงดังนี้

#### ความเสี่ยงด้านการให้สินเชื่อ

บริษัทฯมีความเสี่ยงด้านการให้สินเชื่อที่เกี่ยวข้องกับลูกหนี้การค้า เงินให้กู้ยืมระยะสั้นและลูกหนี้อื่น ฝ่ายบริหารควบคุมความเสี่ยงนี้โดยการกำหนดใหม่ นโยบายและวิธีการในการควบคุมสินเชื่อที่เหมาะสม ดังนั้นบริษัทฯจึงไม่คาดว่าจะได้รับความเสียหายที่เป็นสาระสำคัญจากการให้สินเชื่อ จำนวนเงินสูงสุดที่บริษัทฯอาจต้องสูญเสียจากการให้สินเชื่อคือมูลค่าตามบัญชีของลูกหนี้การค้า เงินให้กู้ยืมระยะสั้น และลูกหนี้อื่นที่แสดงอยู่ในงบดุล

#### ความเสี่ยงจากอัตราดอกเบี้ย

บริษัทฯมีความเสี่ยงจากอัตราดอกเบี้ยที่สำคัญอันเกี่ยวเนื่องกับเงินฝากสถาบันการเงิน เงินให้กู้ยืมระยะสั้น อย่างไรก็ตาม เนื่องจากสินทรัพย์ทางการเงินส่วนใหญ่มีอัตราดอกเบี้ยที่ปรับขึ้นลงตามอัตราตลาด หรือมีอัตราดอกเบี้ยคงที่ซึ่งใกล้เคียงกับอัตราตลาดในปัจจุบัน ดังนั้น ความเสี่ยงจากอัตราดอกเบี้ยของบริษัทฯจึงอยู่ในระดับต่ำ

#### ความเสี่ยงจากอัตราแลกเปลี่ยน

บริษัทฯไม่มีความเสี่ยงจากอัตราแลกเปลี่ยนเนื่องจากธุรกรรมทางการเงินของบริษัทฯอยู่ในรูปสกุลเงินบาท แต่บริษัทฯย่อยแห่งหนึ่งมีความเสี่ยงจากอัตราแลกเปลี่ยนอันเกี่ยวเนื่องจากการซื้ออุปกรณ์สำหรับการดำเนินงานเป็นเงินตราต่างประเทศ บริษัทฯย่อยดังกล่าวมิได้ใช้ตราสารอนุพันธ์เพื่อบริหารความเสี่ยงจากอัตราแลกเปลี่ยนดังกล่าว ณ วันที่ในงบดุล

ณ วันที่ในงบดุล บริษัทฯย่อยแห่งหนึ่งมีหนี้สินทางการเงินที่เป็นสกุลเงินตราต่างประเทศดังนี้

สกุลเงิน	31 มีนาคม 2553	31 ธันวาคม 2552	อัตราแลกเปลี่ยนเฉลี่ย ณ วันที่ 31 มีนาคม 2553
	(ล้านบาท)	(ล้านบาท)	(บาทต่อหน่วยเงินตราต่างประเทศ)
เหรียญสหรัฐอเมริกา	0.3	0.2	32.9084
เหรียญฮ่องกง	0.6	1.7	4.2413

(นายบรรด ธรรมโภคาว์)  
กรรมการ



(นายชาน สัน คัก)  
กรรมการ

## 18.2 มูลค่ายุติธรรมของเครื่องมือทางการเงิน

เนื่องจากเครื่องมือทางการเงินส่วนใหญ่ของบริษัทฯจัดอยู่ในประเภทระยะสั้น หรือมีอัตราดอกเบี้ยใกล้เคียงกับอัตราดอกเบี้ยในตลาด บริษัทฯจึงประมาณมูลค่ายุติธรรมของเครื่องมือทางการเงินใกล้เคียงกับมูลค่าตามบัญชีที่แสดงในงบดุล

มูลค่ายุติธรรม หมายถึง จำนวนเงินที่ผู้ซื้อและผู้ขายตกลงแลกเปลี่ยนสินทรัพย์กันในขณะที่ทั้งสองฝ่ายมีความรอบรู้ และเต็มใจในการแลกเปลี่ยนและสามารถต่อรองราคากันได้อย่างเป็นอิสระในลักษณะที่ไม่มีความเกี่ยวข้องกัน วิธีการกำหนดมูลค่ายุติธรรมขึ้นอยู่กับลักษณะของเครื่องมือทางการเงิน มูลค่ายุติธรรมจะกำหนดจากราคาตลาดล่าสุด หรือกำหนดขึ้นโดยใช้เกณฑ์การวัดมูลค่าที่เหมาะสม

## 19. ภาระผูกพันและหนี้สินที่อาจเกิดขึ้น

### 19.1 ภาระค้ำประกัน

ณ วันที่ 31 ธันวาคม 2552 บริษัทฯมีหนังสือค้ำประกันซึ่งออกโดยธนาคารในนามของบริษัทฯให้กับบริษัทใหญ่จำนวนเงินประมาณ 78.6 ล้านบาท ซึ่งเกี่ยวเนื่องกับภาระผูกพันทางปฏิบัติบางประการตามสัญญาสัมปทาน โดยหนังสือค้ำประกันที่บริษัทฯได้รับดังกล่าวมีหลักประกันเป็นบัญชีเงินฝากออมทรัพย์ในสถาบันการเงินจำนวน 78.6 ล้านบาท ต่อมา เมื่อวันที่ 11 กุมภาพันธ์ 2553 บริษัทฯได้รับอนุมัติจากคณะกรรมการบริษัทของบริษัทใหญ่ให้ยกเลิกการวางหนังสือค้ำประกันธนาคารดังกล่าว

### 19.2 ภาระผูกพันตามสัญญาสัมปทาน

ก) บริษัทฯได้เข้าทำสัญญากับบริษัท ระบบขนส่งมวลชนกรุงเทพ จำกัด (มหาชน) (บริษัทใหญ่) เพื่อรับสัมปทานการบริหารและจัดการให้บริการพื้นที่โฆษณาบนสถานีและบนตัวถังรถไฟฟ้าบีทีเอส และสิทธิให้เช่าพื้นที่ย่อยสำหรับร้านค้าบนสถานีรถไฟฟ้าบีทีเอส (“สัมปทานการบริหารและจัดการพื้นที่”) กับบริษัทฯ ตั้งแต่ปี 2542 สัมปทานมีอายุ 10 ปี และสามารถต่ออายุได้อีก 5 ปี ภายใต้สัญญาดังกล่าว บริษัทฯจะต้องจ่ายชำระค่าสัมปทานการบริหารและจัดการให้บริการพื้นที่ดังกล่าวนี้ให้แก่บริษัทใหญ่ตามอัตราและเงื่อนไขที่กำหนดในสัญญา

ต่อมาเมื่อวันที่ 5 ธันวาคม 2552 บริษัทใหญ่ออกจดหมายยืนยันการต่ออายุสัญญาสัมปทานการบริหารและจัดการให้บริการพื้นที่ให้กับบริษัทฯ เพื่อขยายเวลาออกไปอีกเป็นเวลา 5 ปี โดยที่เงื่อนไขอื่นยังคงมีผลบังคับใช้ตามที่ระบุในสัญญาเดิม

ต่อมาเมื่อวันที่ 11 กุมภาพันธ์ 2553 บริษัทใหญ่ได้เปลี่ยนแปลงระยะเวลาการต่ออายุสัญญาสัมปทานการบริหารและจัดการให้บริการพื้นที่โฆษณาให้กับบริษัทฯ จากเดิมที่ขยายเวลาให้อีก 5 ปี เปลี่ยนเป็น 20 ปี เป็นผลให้อายุสัญญาใหม่สิ้นสุด ณ วันที่ 31 ธันวาคม 2572 และยกเลิกเงื่อนไขการวางหนังสือค้ำประกันโดยธนาคาร โดยที่เงื่อนไขอื่นยังคงมีผลบังคับใช้ตามที่ระบุในสัญญาเดิม


(นายมารุต อรรถไกรวัฑฒ์)  
กรรมการ





(นายฐานันท์ คิน คัด)  
กรรมการ



- ข) เมื่อวันที่ 6 พฤศจิกายน 2545 และวันที่ 20 เมษายน 2549 บริษัทใหญ่ได้ตกลงทำสัญญาให้สัมปทานการออกอากาศผ่านจอ Plasma และ LCD ตามลำดับ บนสถานีรถไฟฟ้ามหานครให้แก่บริษัทฯ ภายใต้สัญญาดังกล่าวบริษัทฯจะต้องจ่ายชำระค่าใช้จ่ายสำหรับการออกอากาศและแบ่งปันผลประโยชน์ตามสัดส่วนของรายได้จากการออกอากาศตามอัตราส่วนตามที่กำหนดในสัญญาให้กับบริษัทใหญ่
- ค) เมื่อวันที่ 21 ธันวาคม 2547 บริษัทย่อยแห่งหนึ่ง (บริษัท วีจีไอ แอควอร์ไทซิ่ง มีเดีย จำกัด) เข้าทำสัญญากับบริษัท เอก-ชัย ดิสทริบิวชั่น ซิสเทม จำกัด เพื่อรับสิทธิในการบริหารและจัดการให้บริการพื้นที่โฆษณาในห้างสรรพสินค้าเป็นเวลา 5 ปี และสามารถต่ออายุได้อีก 5 ปี เริ่มวันที่ 1 มกราคม 2548 ภายใต้สัญญาดังกล่าวบริษัทย่อยจะต้องจ่ายชำระค่าตอบแทนตามสัญญาสัมปทานสำหรับการบริหารและจัดการให้บริการพื้นที่นี้ตามอัตราและเงื่อนไขที่กำหนดในสัญญา ต่อมาเมื่อวันที่ 23 พฤษภาคม 2551 บริษัทย่อยดังกล่าวและบริษัท เอก-ชัย ดิสทริบิวชั่น ซิสเทม จำกัด ได้ทำสัญญาแนบท้ายสัญญาดังเดิม โดยเพิ่มการบริหารการออกอากาศผ่านจอ LCD ในห้างสรรพสินค้า ภายใต้สัญญาดังกล่าวบริษัทย่อยจะต้องจ่ายชำระค่าใช้จ่ายสำหรับการออกอากาศและแบ่งปันผลประโยชน์ตามสัดส่วนของรายได้จากการออกอากาศตามอัตราส่วนตามที่กำหนดในสัญญา ต่อมาเมื่อวันที่ 31 มีนาคม 2553 บริษัทย่อยดังกล่าวได้เข้าทำสัญญากับบริษัท เอก-ชัย ดิสทริบิวชั่น ซิสเทม จำกัด เพื่อรับสิทธิในการออกอากาศภายในห้างสรรพสินค้า ตั้งแต่วันที่ 15 พฤษภาคม 2553 และสิ้นสุดวันที่ 31 ธันวาคม 2557 ภายใต้สัญญาดังกล่าวบริษัทย่อยจะต้องจ่ายชำระค่าใช้จ่ายสำหรับการออกอากาศและแบ่งปันผลประโยชน์ตามสัดส่วนของรายได้จากการออกอากาศตามอัตราส่วนตามที่ตกลงไว้ในสัญญา
- ง) เมื่อวันที่ 8 สิงหาคม 2548 บริษัทย่อยแห่งหนึ่ง (บริษัท 999 มีเดีย จำกัด) ได้เข้าทำสัญญากับบริษัท บิ๊ก ซี จูเปอร์เซ็นเตอร์ จำกัด (มหาชน) เพื่อรับสิทธิในการบริหารและจัดการให้บริการพื้นที่โฆษณาในห้างสรรพสินค้าเป็นเวลา 5 ปี และสามารถต่ออายุได้อีก 5 ปี เริ่มวันที่ 1 มกราคม 2549 ภายใต้สัญญาดังกล่าวบริษัทย่อยจะต้องจ่ายชำระค่าตอบแทนตามสัญญาสัมปทานสำหรับการบริหารและจัดการให้บริการพื้นที่นี้ตามอัตราและเงื่อนไขที่กำหนดในสัญญา
- จ) เมื่อวันที่ 1 ตุลาคม 2551 บริษัทย่อยแห่งหนึ่ง (บริษัท วีจีไอ แอควอร์ไทซิ่ง มีเดีย จำกัด) ได้เข้าทำสัญญากับบริษัท เอก-ชัย ดิสทริบิวชั่น ซิสเทม จำกัด เพื่อรับสิทธิในการบริหารและจัดการให้บริการพื้นที่โฆษณาในห้างสรรพสินค้าย่อย ตั้งแต่วันที่ 1 ตุลาคม 2551 และสิ้นสุดวันที่ 31 กันยายน 2554 ภายใต้สัญญาดังกล่าว บริษัทย่อยจะต้องจ่ายชำระค่าตอบแทนตามสัญญาสัมปทานสำหรับการบริหารและจัดการให้บริการพื้นที่นี้ตามอัตราและเงื่อนไขที่กำหนดในสัญญา

  
(นายณรงค์ อรรถโกวิท)  
กรรมการ



  
(นายณัน กิ่ง คิ่ง)  
กรรมการ

- ด) เมื่อวันที่ 7 กุมภาพันธ์ 2552 บริษัทย่อยแห่งหนึ่ง (บริษัท 888 มีเดีย จำกัด) ได้เข้าทำสัญญากับบริษัท เซ็นคาร์ จำกัด เพื่อรับสิทธิในการบริหารและจัดการให้บริการพื้นที่โฆษณาในห้างสรรพสินค้า ตั้งแต่วันที่ 1 กรกฎาคม 2552 สัมปทานมีอายุ 5 ปี และสามารถต่ออายุได้อีก 5 ปี ภายใต้สัญญาดังกล่าวบริษัทย่อยจะต้องจ่ายชำระค่าตอบแทนตามสัญญาสัมปทานสำหรับการบริหารและจัดการให้บริการพื้นที่นี้ตามอัตราและเงื่อนไขที่กำหนดในสัญญา

### 19.3 ภาระผูกพันอื่น

- ก) ณ วันที่ 31 มีนาคม 2553 บริษัทฯและบริษัทย่อยมีภาระผูกพันที่จะต้องจ่ายชำระค่าตอบแทนตามสัญญาในอนาคตเป็นจำนวนเงินประมาณ 1,147.0 ล้านบาท และ 0.3 ล้านดอลลาร์สหรัฐ (31 ธันวาคม 2552: 639.6 ล้านบาท และ 0.2 ล้านดอลลาร์สหรัฐ) ซึ่งเกี่ยวข้องกับสัญญาเช่า สัญญาบริการและสัญญาสัมปทาน
- ข) เมื่อวันที่ 1 มิถุนายน 2552 บริษัทย่อยแห่งหนึ่ง (บริษัท วี จี ไอ มัลติเทค อินเตอร์เนชั่นแนล จำกัด) ได้ทำสัญญาให้เช่าอุปกรณ์โฆษณากับบริษัทฯ เป็นเวลา 4 ปี นับตั้งแต่วันที่ 1 กรกฎาคม 2552 ถึงวันที่ 30 มิถุนายน 2556 โดยภายใต้เงื่อนไขตามสัญญาฯบริษัทย่อยดังกล่าวจะได้รับค่าตอบแทนเดือนละ 3.0 ล้านบาท ต่อมาเมื่อวันที่ 1 กันยายน 2552 บริษัทย่อยได้เข้าทำบันทึกแก้ไขแนบท้ายสัญญาฯเพื่อปรับอัตราค่าตอบแทนจากการให้เช่าเพิ่มขึ้นเป็นเดือนละ 4.5 ล้านบาท ในระหว่างเดือนกันยายนถึงเดือน ธันวาคม 2552 และอัตราค่าตอบแทนเดือนละ 4.7 ล้านบาท ในระหว่างเดือนมกราคม 2553 ถึงเดือนมิถุนายน 2556
- ค) เมื่อวันที่ 23 กุมภาพันธ์ 2552 บริษัทย่อยแห่งหนึ่ง (บริษัท วีจีไอ แอดเวอร์ไทซิ่ง จำกัด) ได้ทำสัญญารับบริการเกี่ยวกับข้อมูลทางการตลาดกับกิจการที่ไม่เกี่ยวข้องกันแห่งหนึ่งเป็นเวลา 3 ปี นับตั้งแต่วันที่ 1 มกราคม 2552 ถึงวันที่ 31 ธันวาคม 2554 โดยบริษัทย่อยดังกล่าวจะต้องจ่ายค่าตอบแทนภายใต้เงื่อนไขตามสัญญาฯ

### 20. การบริหารจัดการทุน

วัตถุประสงค์ในการบริหารจัดการทุนที่สำคัญของบริษัทฯคือการจัดให้มีซึ่งโครงสร้างทางการเงินที่เหมาะสมและการดำรงไว้ซึ่งความสามารถในการดำเนินธุรกิจอย่างต่อเนื่อง

ตามงบดุล ณ วันที่ 31 มีนาคม 2553 กลุ่มบริษัทมีอัตราส่วนหนี้สินต่อทุนเท่ากับ 1.81:1 (31 ธันวาคม 2552: 1.71:1) และบริษัทฯมีอัตราส่วนเท่ากับ 1.48:1 (31 ธันวาคม 2552: 1.47:1)

(นายมาตุ ธรรมโกวิทวดี)  
กรรมการ



(นายราม ภูมิศักดิ์)  
กรรมการ

21. การจัดประเภทรายการในงบการเงิน

บริษัทฯ ได้มีการจัดประเภทรายการบัญชีบางรายการในงบการเงินสำหรับปีสิ้นสุดวันที่ 31 ธันวาคม 2552 ใหม่เพื่อให้สอดคล้องกับการจัดประเภทรายการบัญชีในปัจจุบัน ซึ่งไม่มีผลกระทบต่อกำไรสุทธิหรือส่วนของผู้ถือหุ้น การจัดประเภทรายการใหม่มีดังต่อไปนี้

(หน่วย: บาท)

	งบการเงินรวม		งบการเงินเฉพาะกิจการ	
	ตามที่จัดประเภทใหม่	ตามที่เคยรายงานไว้	ตามที่จัดประเภทใหม่	ตามที่เคยรายงานไว้
ลูกหนี้การค้า กิจการที่ไม่เกี่ยวข้องกัน - สุทธิ	252,935,604	258,092,287	182,232,041	182,174,900
สินทรัพย์หมุนเวียนอื่น	34,124,538	28,967,855	20,950,962	21,008,103

22. การอนุมัติงบการเงิน

งบการเงินนี้ได้รับอนุมัติให้ออกโดยกรรมการผู้มีอำนาจของบริษัทฯ เมื่อวันที่ 27 พฤษภาคม 2553

  
(นายมารุต อรรถไกรวาทย์)  
กรรมการ

  
GLOBAL MEDIA COMPANY LIMITED  
VGI  
GLOBAL MEDIA  
บริษัท วีจีเอ็ม จำกัด  
เลขที่ถนนวิภาวดีรังสิต 105 แขวงจตุจักร เขตจตุจักร กรุงเทพฯ 10300

  
(นายกิ้น คิน สัก)  
กรรมการ