

บริษัท วี จี ไอ โกลบอล มีเดีย จำกัด และบริษัทย่อย
รายงาน และ งบการเงินรวม
31 มีนาคม 2554 และ 2553

Ernst & Young

 **ERNST & YOUNG**



รายงานของผู้สอบบัญชีรับอนุญาต

เสนอต่อผู้ถือหุ้นของบริษัท วี จี โอ โกลบอล มีเดีย จำกัด

ข้าพเจ้าได้ตรวจสอบงบดุลรวม ณ วันที่ 31 มีนาคม 2554 และ 2553 งบกำไรขาดทุนรวม งบแสดงการเปลี่ยนแปลงส่วนของผู้ถือหุ้นรวมและงบกระแสเงินสดรวมสำหรับปีสิ้นสุดวันที่ 31 มีนาคม 2554 ของบริษัท วี จี โอ โกลบอล มีเดีย จำกัด และบริษัทย่อย และได้ตรวจสอบงบการเงินเฉพาะกิจการของบริษัท วี จี โอ โกลบอล มีเดีย จำกัด ด้วยเช่นกัน ซึ่งผู้บริหารของกิจการเป็นผู้รับผิดชอบต่อความถูกต้องและครบถ้วนของข้อมูลในงบการเงินเหล่านี้ ส่วนข้าพเจ้าเป็นผู้รับผิดชอบในการแสดงความเห็นต่องบการเงินดังกล่าวจากผลการตรวจสอบของข้าพเจ้า เนื่องจากบริษัทฯและบริษัทย่อยได้เปลี่ยนวันสุดท้ายของรอบระยะเวลาบัญชีจากวันที่ 31 ธันวาคม เป็นวันที่ 31 มีนาคม โดยเริ่มตั้งแต่งวดบัญชีสิ้นสุดวันที่ 31 มีนาคม 2553 เป็นต้นไป งบกำไรขาดทุน งบแสดงการเปลี่ยนแปลงส่วนของผู้ถือหุ้น และงบกระแสเงินสดสำหรับงวดสิ้นสุดวันที่ 31 มีนาคม 2553 จึงจัดทำขึ้นสำหรับรอบระยะเวลาสามเดือน ใดๆก็ตาม เพื่อประโยชน์ในการเปรียบเทียบกับงบการเงินงวดปัจจุบัน บริษัทฯจึงได้จัดทำงบกำไรขาดทุนรวม งบแสดงการเปลี่ยนแปลงส่วนของผู้ถือหุ้นรวมและงบกระแสเงินสดรวมสำหรับปีสิ้นสุดวันที่ 31 มีนาคม 2553 ของบริษัท วี จี โอ โกลบอล มีเดีย จำกัด และเฉพาะของบริษัท วี จี โอ โกลบอล มีเดีย จำกัด ขึ้นใหม่ ข้าพเจ้าไม่ได้ตรวจสอบ แต่ได้สอบทานงบการเงินดังกล่าวแล้ว โดยข้าพเจ้าไม่พบสิ่งที่เป็นเหตุให้เชื่อว่างบการเงินดังกล่าวไม่ถูกต้องตามที่ควรในสาระสำคัญตามหลักการบัญชีที่รับรองทั่วไป

ข้าพเจ้าได้ปฏิบัติตามตรวจสอบตามมาตรฐานการสอบบัญชีที่รับรองทั่วไป ซึ่งกำหนดให้ข้าพเจ้าต้องวางแผนและปฏิบัติตามเพื่อให้ได้ความเชื่อมั่นอย่างมีเหตุผลว่างบการเงินแสดงข้อมูลที่ขัดต่อข้อเท็จจริงอันเป็นสาระสำคัญหรือไม่ การตรวจสอบรวมถึงการใช้วิธีการทดสอบหลักฐานประกอบรายการทั้งที่เป็นจำนวนเงินและการเปิดเผยข้อมูลในงบการเงิน การประเมินความเหมาะสมของหลักการบัญชีที่กิจการใช้และประมาณการเกี่ยวกับรายการทางการเงินที่เป็นสาระสำคัญซึ่งผู้บริหารเป็นผู้จัดทำขึ้น ตลอดจนการประเมินถึงความเหมาะสมของการแสดงรายการที่น่าเสนอในงบการเงินโดยรวม ข้าพเจ้าเชื่อว่าการตรวจสอบดังกล่าวให้ข้อสรุปที่เป็นเกณฑ์อย่างเหมาะสมในการแสดงความเห็นของข้าพเจ้า

ข้าพเจ้าเห็นว่า งบการเงินข้างต้นนี้แสดงฐานะการเงิน ณ วันที่ 31 มีนาคม 2554 และ 2553 ผลการดำเนินงาน และกระแสเงินสดสำหรับปีสิ้นสุดวันที่ 31 มีนาคม 2554 ของบริษัท วี จี ไอ โกลบอล มีเดีย จำกัด และบริษัท ย่อย และเฉพาะของบริษัท วี จี ไอ โกลบอล มีเดีย จำกัด โดยถูกต้องตามที่ควรในสาระสำคัญตามหลักการ บัญชีที่รับรองทั่วไป



ศิริภรณ์ เอื้ออนันต์กุล

ผู้สอบบัญชีรับอนุญาต เลขทะเบียน 3844

บริษัท สำนักงาน เอ็นส์ แอนด์ ยัง จำกัด

กรุงเทพฯ: 19 พฤษภาคม 2554



บริษัท วี ซี ไอ โกลบอล มีเดีย จำกัด และบริษัทย่อย

งบดุล

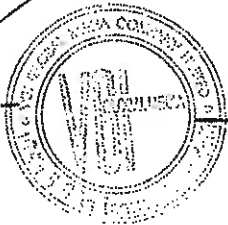
ณ วันที่ 31 มีนาคม 2554 และ 2553

(หน่วย: บาท)

หมายเหตุ	งบการเงินรวม		งบการเงินเฉพาะกิจการ		
	2554	2553	2554	2553	
สินทรัพย์					
สินทรัพย์หมุนเวียน					
เงินสดและรายการเทียบเท่าเงินสด	7	497,596,935	570,547,811	379,334,195	501,766,025
ลูกหนี้การค้า					
กิจการที่ไม่เกี่ยวข้องกัน - สุทธิ		349,225,116	252,099,754	198,164,304	180,142,852
กิจการที่เกี่ยวข้องกัน	6	3,507,170	2,805,519	7,416,622	5,680,171
รวมลูกหนี้การค้า - สุทธิ	8	352,732,286	254,905,273	205,580,926	185,823,023
เงินให้กู้ยืมระยะสั้นแก่กิจการที่เกี่ยวข้องกัน	6	-	-	130,000,000	107,000,000
รายได้ค้างรับ - กิจการที่ไม่เกี่ยวข้องกัน		28,037	4,440,368	-	-
สินทรัพย์หมุนเวียนอื่น					
ลูกหนี้อื่น - กิจการที่เกี่ยวข้องกัน	6	2,870,142	3,132,058	3,190,759	6,772,392
อื่นๆ		95,292,985	48,929,708	22,545,594	28,983,048
รวมสินทรัพย์หมุนเวียน		948,520,385	881,955,218	740,651,474	830,344,488
สินทรัพย์ไม่หมุนเวียน					
เงินลงทุนในบริษัทย่อย - สุทธิ	9	-	-	299,962,572	271,009,572
อุปกรณ์ - สุทธิ	10	253,688,341	284,461,898	141,554,894	31,586,655
สินทรัพย์ไม่มีตัวตน - สุทธิ	11	8,462,544	12,151,376	7,265,110	10,264,427
ค่าความนิยม	9	78,656,476	78,656,476	-	-
สินทรัพย์ไม่หมุนเวียนอื่น		7,844,428	14,139,593	3,626,359	1,751,020
รวมสินทรัพย์ไม่หมุนเวียน		348,651,789	389,409,343	452,408,935	314,611,674
รวมสินทรัพย์		1,297,172,174	1,271,364,561	1,193,060,409	1,144,956,162

หมายเหตุประกอบงบการเงินเป็นส่วนหนึ่งของงบการเงินนี้

(นายสารุต อรรถไกรวัฒน์)
กรรมการ



(นายฐาน คิน ตัก)
กรรมการ

(Handwritten signature)

บริษัท วีจีไอ โกลบอล มีเดีย จำกัด และบริษัทย่อย


งบดุล (ต่อ)

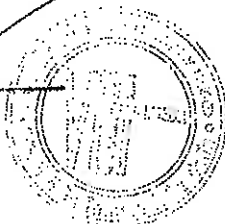
ณ วันที่ 31 มีนาคม 2554 และ 2553

(หน่วย: บาท)

หมายเหตุ	งบการเงินรวม		งบการเงินเฉพาะกิจการ	
	2554	2553	2554	2553
หนี้สินและส่วนของผู้ถือหุ้น				
หนี้สินหมุนเวียน				
เจ้าหนี้การค้า				
กิจการที่ไม่เกี่ยวข้องกัน	54,944,312	42,969,509	13,570,358	13,030,071
กิจการที่เกี่ยวข้องกัน	6 365,245,324	347,028,023	416,554,153	350,099,223
รวมเจ้าหนี้การค้า	420,189,636	389,997,532	430,124,511	363,129,294
ค่าใช้จ่ายค้างจ่าย	12 315,044,970	320,327,852	252,296,567	227,191,048
หนี้สินตามสัญญาเช่าการเงินที่ถึงกำหนดชำระภายในหนึ่งปี	13 235,000	235,000	-	-
หนี้สินหมุนเวียนอื่น				
เจ้าหนี้อื่น - กิจการที่เกี่ยวข้องกัน	6 -	340,000	-	340,000
รายได้รับล่วงหน้า	38,522,098	20,920,161	18,570,033	13,925,397
ภาษีเงินได้มีติดคุกค้างจ่าย	32,126,346	30,311,352	25,752,105	29,872,577
เงินมัดจำรับจากการให้เช่าพื้นที่	31,623,864	30,330,429	31,623,864	30,330,429
อื่นๆ	32,228,020	25,293,737	17,134,492	17,748,304
รวมหนี้สินหมุนเวียน	869,969,934	817,756,063	775,501,572	682,537,049
หนี้สินไม่หมุนเวียน				
หนี้สินตามสัญญาเช่าการเงิน - ตูหรี				
จากส่วนที่ถึงกำหนดชำระภายในหนึ่งปี	13 176,250	411,250	-	-
รวมหนี้สินไม่หมุนเวียน	176,250	411,250	-	-
รวมหนี้สิน	870,146,184	818,167,313	775,501,572	682,537,049

หมายเหตุประกอบงบการเงินเป็นส่วนหนึ่งของงบการเงินนี้


(นายมารุต อรรถไกรกุลวที)
กรรมการ




(นายชาน ทิน คัค)
กรรมการ

บริษัท วี ที ไอ โกลบอล มีเดีย จำกัด และบริษัทย่อย


งบดุล (ต่อ)

ณ วันที่ 31 มีนาคม 2554 และ 2553

(หน่วย: บาท)

หมายเหตุ	งบการเงินรวม		งบการเงินเฉพาะกิจการ	
	2554	2553	2554	2553
ส่วนของผู้ถือหุ้น				
ทุนเรือนหุ้น				
ทุนจดทะเบียน				
หุ้นสามัญ 10,000,000 หุ้น มูลค่าหุ้นละ 10 บาท	100,000,000	100,000,000	100,000,000	100,000,000
ทุนออกจำหน่ายและชำระเต็มมูลค่าแล้ว				
หุ้นสามัญ 10,000,000 หุ้น มูลค่าหุ้นละ 10 บาท	100,000,000	100,000,000	100,000,000	100,000,000
ส่วนเกินทุนจากการรวมธุรกิจ				
ภายใต้การควบคุมเดียวกัน	9	35,509,572	35,509,572	35,509,572
ผลต่างจากการแปลงค่างบการเงิน	9	(768,126)	-	-
กำไรสะสม				
จัดสรรแล้ว - ดำรงตามกฎหมาย	14	10,000,000	-	10,000,000
ยังไม่ได้จัดสรร		282,284,544	272,049,265	326,909,541
รวมส่วนของผู้ถือหุ้น		427,025,990	417,558,837	462,419,113
รวมหนี้สินและส่วนของผู้ถือหุ้น		1,297,172,174	1,193,060,409	1,144,956,162

หมายเหตุประกอบงบการเงินเป็นส่วนหนึ่งของงบการเงินนี้





งบดุลนี้ได้รับการอนุมัติจากที่ประชุมผู้ถือหุ้น
ครั้งที่ 1/2554 เมื่อวันที่ 20 ก.ค. 2554

8




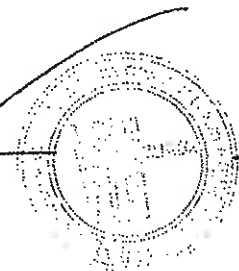
บริษัท วี ซี ไอ โกลบอล มีเดีย จำกัด และบริษัทย่อย
งบกำไรขาดทุน
สำหรับปีสิ้นสุดวันที่ 31 มีนาคม 2554 และ 2553

(หน่วย: บาท)



หมายเหตุ	งบการเงินรวม		งบการเงินเฉพาะกิจการ	
	2554 (ตรวจสอบแล้ว)	2553 (ยังไม่ได้ตรวจสอบ แต่สอบทานแล้ว)	2554 (ตรวจสอบแล้ว)	2553 (ยังไม่ได้ตรวจสอบ แต่สอบทานแล้ว)
รายได้				
รายได้จากการให้บริการ	16 1,401,031,419	1,114,555,628	964,402,827	896,841,399
รายได้อื่น	10,974,124	22,675,864	12,328,111	18,870,323
รวมรายได้	1,412,005,543	1,137,231,492	976,730,938	915,711,722
ค่าใช้จ่าย				
ต้นทุนการให้บริการ	906,525,003	743,707,776	571,647,296	539,295,968
ค่าใช้จ่ายในการขาย	56,719,764	31,617,614	33,951,472	25,324,164
ค่าใช้จ่ายในการบริหาร	148,610,953	159,359,192	114,693,698	142,297,294
ค่าตอบแทนผู้บริหาร	36,430,290	37,297,012	34,162,813	37,122,012
ค่าใช้จ่ายอื่น	(735,410)	702,128	(881,948)	193,775
รวมค่าใช้จ่าย	1,147,550,600	972,683,722	753,573,331	744,233,213
กำไรก่อนค่าใช้จ่ายทางการเงิน				
และภาษีเงินได้นิติบุคคล	264,454,943	164,547,770	223,157,607	171,478,509
ค่าใช้จ่ายทางการเงิน	(239,131)	(4,102,402)	(67,545)	(4,003,783)
กำไรก่อนภาษีเงินได้นิติบุคคล	264,215,812	160,445,368	223,090,062	167,474,726
ภาษีเงินได้นิติบุคคล	(89,618,944)	(60,541,839)	(67,950,338)	(57,548,886)
กำไรสุทธิสำหรับปี	174,596,868	99,903,529	155,139,724	109,925,840
กำไรต่อหุ้นขั้นพื้นฐาน	18			
กำไรสุทธิ	17.5	10.0	15.5	11.0

หมายเหตุประกอบงบการเงินเป็นส่วนหนึ่งของงบการเงินนี้

(นายอมารุต ธรรมภากร)
กรรมการ

(นายชาน ติน ตัก)
กรรมการ


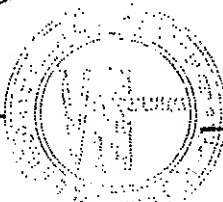




บริษัท วีจีไอ โกลบอล มีเดีย จำกัด และบริษัทย่อย
งบแสดงการเปลี่ยนแปลงส่วนของผู้ถือหุ้น
สำหรับปีสิ้นสุดวันที่ 31 มีนาคม 2554 และ 2553

(หน่วย: บาท)

	งบการเงินรวม					
	ส่วนเกินทุน			กำไรสะสม		รวม
	ทุนเรือนหุ้น ที่ออกและชำระ เต็มมูลค่าแล้ว	จากการรวม ธุรกิจภายใต้การ ควบคุมเดียวกัน	ผลต่างจากการ แปลงค่างบการเงิน	จัดสรรแล้ว - สำรองตามกฎหมาย	ยังไม่ได้จัดสรร	
(ยังไม่ได้ตรวจสอบ แต่สอบทานแล้ว)						
ยอดคงเหลือ ณ วันที่ 31 มีนาคม 2552	100,000,000	35,509,572	-	-	217,784,147	353,293,719
กำไรสุทธิสำหรับปี	-	-	-	-	99,903,529	99,903,529
ยอดคงเหลือ ณ วันที่ 31 มีนาคม 2553	100,000,000	35,509,572	-	-	317,687,676	453,197,248
(ตรวจสอบแล้ว)						
ยอดคงเหลือ ณ วันที่ 31 มีนาคม 2553	100,000,000	35,509,572	-	-	317,687,676	453,197,248
ผลต่างจากการแปลงค่างบการเงิน (หมายเหตุ 9)	-	-	(768,126)	-	-	(768,126)
เงินปันผลจ่าย (หมายเหตุ 15)	-	-	-	-	(200,000,000)	(200,000,000)
จัดสรรเป็นสำรองตามกฎหมาย (หมายเหตุ 15)	-	-	-	10,000,000	(10,000,000)	-
กำไรสุทธิสำหรับปี	-	-	-	-	174,596,868	174,596,868
ยอดคงเหลือ ณ วันที่ 31 มีนาคม 2554	100,000,000	35,509,572	(768,126)	10,000,000	282,284,544	427,025,990

หมายเหตุประกอบงบการเงินเป็นส่วนหนึ่งของงบการเงินนี้

(นายมารุต อรรถไคววาทิ)
กรรมการ

(นายทน กิ่ง คีต)



บริษัท วี จี ไอ โกลบอล มีเดีย จำกัด และบริษัทย่อย
 งบแสดงการเปลี่ยนแปลงส่วนของผู้ถือหุ้น
 สำหรับปีสิ้นสุดวันที่ 31 มีนาคม 2554 และ 2553


(หน่วย: บาท)


งบการเงินเฉพาะกิจการ

	ส่วนเกินทุน		กำไรสะสม		รวม
	ทุนเรือนหุ้น ที่ออกและชำระ เต็มมูลค่าแล้ว	จากการรวม ธุรกิจภายใต้การ ควบคุมเดียวกัน	กำไรสะสม		
			จัดสรรแล้ว - ดำรงตามกฎหมาย	ยังไม่ได้จัดสรร	
(ยังไม่ได้ตรวจสอบ แต่สอบทานแล้ว)					
ยอดคงเหลือ ณ วันที่ 31 มีนาคม 2552	100,000,000	35,509,572	-	216,983,701	352,493,273
กำไรสุทธิสำหรับปี	-	-	-	109,925,840	109,925,840
ยอดคงเหลือ ณ วันที่ 31 มีนาคม 2553	100,000,000	35,509,572	-	326,909,541	462,419,113
(ตรวจสอบแล้ว)					
ยอดคงเหลือ ณ วันที่ 31 มีนาคม 2553	100,000,000	35,509,572	-	326,909,541	462,419,113
เงินปันผลจ่าย (หมายเหตุ 15)	-	-	-	(200,000,000)	(200,000,000)
จัดสรรเป็นสำรองตามกฎหมาย (หมายเหตุ 15)	-	-	10,000,000	(10,000,000)	-
กำไรสุทธิสำหรับปี	-	-	-	155,139,724	155,139,724
ยอดคงเหลือ ณ วันที่ 31 มีนาคม 2554	100,000,000	35,509,572	10,000,000	272,049,265	417,558,837

8

หมายเหตุประกอบงบการเงินเป็นส่วนหนึ่งของงบการเงินนี้


 (นายณารัต อรรถไกรสวัสดิ์)
 กรรมการ




 (นายชาน คิน ตัก)
 กรรมการ



บริษัท วี อี โกลบอล มีเดีย จำกัด และบริษัทย่อย

งบกระแสเงินสด

สำหรับปีสิ้นสุดวันที่ 31 มีนาคม 2554 และ 2553

(หน่วย: บาท)

	งบการเงินรวม		งบการเงินเฉพาะกิจการ	
	2554 (ตรวจสอบแล้ว)	2553 (ยังไม่ได้ตรวจสอบ แต่สอบทานแล้ว)	2554 (ตรวจสอบแล้ว)	2553 (ยังไม่ได้ตรวจสอบ แต่สอบทานแล้ว)
กระแสเงินสดจากกิจกรรมดำเนินงาน				
กำไรสุทธิก่อนภาษี	264,215,812	160,445,368	223,090,062	167,474,726
รายการปรับกระทบยอดกำไรสุทธิก่อนภาษี				
เป็นเงินสดรับ(จ่าย)จากกิจกรรมดำเนินงาน				
ค่าเสื่อมราคา	86,064,139	83,464,604	20,861,369	17,827,337
ค่าตัดจำหน่าย	3,640,272	3,324,622	3,150,397	3,233,082
ค่าเผื่อนี้สงสัยจะสูญ (โอนกลับ)	(1,720,087)	328,274	(1,806,146)	112,775
กำไรจากการจำหน่ายอุปกรณ์	(1,128,815)	(388,572)	(1,031,115)	(359,536)
ขาดทุนจากการตัดจำหน่ายสินทรัพย์	373,064	832,682	235,000	7,680
ค่าใช้จ่ายดอกเบี้ย	36,572	3,938,163	-	3,922,924
กำไรจากการดำเนินงานก่อนการเปลี่ยนแปลง				
ในสินทรัพย์และหนี้สินดำเนินงาน	351,480,957	251,945,141	244,499,567	192,218,988
สินทรัพย์ดำเนินงาน(เพิ่มขึ้น)ลดลง				
ลูกหนี้การค้า - กิจการที่เกี่ยวข้องกัน	(95,405,275)	(36,827,989)	(16,215,306)	(16,654,589)
ลูกหนี้การค้า - กิจการที่เกี่ยวข้องกัน	(701,651)	12,707,285	(1,736,451)	10,869,838
ลูกหนี้อื่น - กิจการที่เกี่ยวข้องกัน	261,916	802,068	3,581,633	858,194
รายได้ค้างรับ - กิจการที่ไม่เกี่ยวข้องกัน	4,412,331	(3,635,264)	-	-
สินทรัพย์หมุนเวียนอื่น	(46,363,277)	(17,915,925)	6,437,454	(6,725,626)
สินทรัพย์ไม่หมุนเวียนอื่น	6,295,165	5,274,581	(1,875,339)	16,457,012
หนี้สินดำเนินงานเพิ่มขึ้น(ลดลง)				
เจ้าหนี้การค้า - กิจการที่ไม่เกี่ยวข้องกัน	11,974,803	(27,984,156)	540,287	(22,615,954)
เจ้าหนี้การค้า - กิจการที่เกี่ยวข้องกัน	18,217,301	13,707,803	66,454,930	12,625,822
ค่าใช้จ่ายค้างจ่าย	(5,282,882)	69,981,604	221,966,138	(1,884,653)
เจ้าหนี้อื่น - กิจการที่เกี่ยวข้องกัน	(340,000)	(132,822)	(340,000)	(132,822)
รายได้รับล่วงหน้า	17,601,937	3,548,315	(208,621,015)	(935,897)
เงินมัดจำรับจากการให้เช่าพื้นที่	1,293,435	950,930	17,698,467	950,930
อื่นๆ	6,934,283	(5,548,558)	(613,812)	(7,376,987)
เงินสดจากกิจกรรมดำเนินงาน	270,379,043	266,873,013	331,776,553	177,654,256
จ่ายดอกเบี้ย	(36,572)	(3,938,163)	-	(3,922,924)
จ่ายภาษีเงินได้	(87,803,950)	(43,868,775)	(72,070,810)	(36,586,652)
เงินสดสุทธิจากกิจกรรมดำเนินงาน	182,538,521	219,066,075	259,705,743	137,144,680

หมายเหตุประกอบงบการเงินเป็นส่วนหนึ่งของงบการเงินนี้

(นายมารุต อรรถโกวิท)
กรรมการ



(นายชวิน ตัน ตัก)
กรรมการ


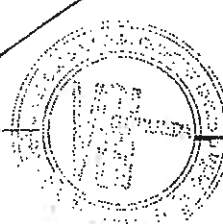

(Handwritten signature)

บริษัท วี ซี ไอ โกลบอล มีเดีย จำกัด และบริษัทย่อย
งบกระแสเงินสด (ต่อ)
สำหรับปีสิ้นสุดวันที่ 31 มีนาคม 2554 และ 2553

(หน่วย: บาท)

	งบการเงินรวม		งบการเงินเฉพาะกิจการ	
	2554 (ตรวจสอบแล้ว)	2553 (ยังไม่ได้ตรวจสอบ แต่สอบทานแล้ว)	2554 (ตรวจสอบแล้ว)	2553 (ยังไม่ได้ตรวจสอบ แต่สอบทานแล้ว)
กระแสเงินสดจากกิจกรรมลงทุน				
เงินฝากสถาบันการเงินที่มีภาระกำกับลดลง	-	78,594,456	-	78,594,456
เงินสดจ่ายเพื่อซื้อบริษัทย่อย	-	(88,828,956)	(28,953,000)	(203,000,000)
เงินให้กู้ยืมระยะสั้นแก่กิจการที่เกี่ยวข้องกันลดลง(เพิ่มขึ้น)	-	440,188,308	(23,000,000)	474,333,783
เงินสดรับจากการจำหน่ายสินทรัพย์	5,201,762	11,074,821	1,674,207	1,866,870
เงินสดจ่ายซื้อสินทรัพย์ไม่มีตัวตน	48,560	(2,648,071)	(151,080)	(1,966,892)
เงินสดจ่ายซื้ออุปกรณ์	(59,720,894)	(138,780,092)	(131,707,700)	(11,038,509)
เงินสดสุทธิจาก(ใช้ไป)กิจกรรมลงทุน	(54,470,572)	299,600,466	(182,137,573)	338,789,708
กระแสเงินสดจากกิจกรรมจัดหาเงิน				
เงินสดจ่ายคืนหนี้สินตามสัญญาเข้าทางการเงิน	(235,000)	(1,461,763)	-	(2,108,013)
จ่ายเงินปันผล	(200,000,000)	-	(200,000,000)	-
เงินสดสุทธิที่ใช้ไปในกิจกรรมจัดหาเงิน	(200,235,000)	(1,461,763)	(200,000,000)	(2,108,013)
ผลต่างจากการแปลงค่างบการเงิน	(783,825)	-	-	-
เงินสดและรายการเทียบเท่าเงินสดเพิ่มขึ้น(ลดลง)สุทธิ	(72,950,876)	517,204,778	(122,431,830)	473,826,375
เงินสดและรายการเทียบเท่าเงินสดต้นปี	570,547,811	53,343,033	501,766,025	27,939,650
เงินสดและรายการเทียบเท่าเงินสดปลายปี	497,596,935	570,547,811	379,334,195	501,766,025

หมายเหตุประกอบงบการเงินเป็นส่วนหนึ่งของงบการเงินนี้

(นายมารุต อรรถไกรवलท์)
กรรมการ

(นายชาน ดิน ตัก)
กรรมการ

บริษัท วี จี ไอ โกลบอล มีเดีย จำกัด และบริษัทย่อย

หมายเหตุประกอบงบการเงินรวม

สำหรับปีสิ้นสุดวันที่ 31 มีนาคม 2554 และ 2553

1. ข้อมูลทั่วไป

บริษัท วี จี ไอ โกลบอล มีเดีย จำกัด (“บริษัทฯ”) จัดตั้งขึ้นเป็นบริษัทจำกัดและมีภูมิลำเนาในประเทศไทย บริษัทฯมีบริษัท ระบบขนส่งมวลชนกรุงเทพ จำกัด (มหาชน) ซึ่งเป็นบริษัทที่จดทะเบียนจัดตั้งในประเทศไทยเป็นบริษัทใหญ่ และมีบริษัท บีทีเอส กรุ๊ป โฮลดิ้งส์ จำกัด (มหาชน) เป็นบริษัทใหญ่ของกลุ่มบริษัท บริษัทฯดำเนินธุรกิจหลัก คือ การบริหารและจัดการให้บริการโฆษณาบนสถานีและบนตัวถังรถ ไฟฟ้าบีทีเอส และให้เช่าพื้นที่สำหรับร้านค้าย่อยบนสถานีรถไฟฟ้าบีทีเอส บริษัทฯมีที่อยู่ตามที่จดทะเบียนอยู่ที่ 21 อาคารทีเอสที ทาวเวอร์ ชั้น 9 ถนนวิภาวดี-รังสิต แขวงจอมพล เขตจตุจักร กรุงเทพมหานคร


2. เกณฑ์ในการจัดทำงบการเงิน

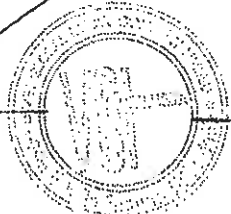
2.1 งบการเงินนี้จัดทำขึ้นตามมาตรฐานการบัญชีที่กำหนดในพระราชบัญญัติวิชาชีพบัญชี พ.ศ. 2547 โดยแสดงรายการในงบการเงินตามข้อกำหนดในประกาศกรมพัฒนาธุรกิจการค้าลงวันที่ 30 มกราคม 2552 ออกตามความในพระราชบัญญัติการบัญชี พ.ศ. 2543


งบการเงินฉบับภาษาไทยเป็นงบการเงินฉบับที่บริษัทฯ ใช้เป็นทางการตามกฎหมาย งบการเงินฉบับภาษาอังกฤษแปลจากงบการเงินฉบับภาษาไทยนี้

งบการเงินนี้ได้จัดทำขึ้น โดยใช้เกณฑ์ราคาทุนเดิมเว้นแต่จะเปิดเผยเป็นอย่างอื่นในนโยบายการบัญชี

2.2 เนื่องจากบริษัทฯและบริษัทย่อยได้เปลี่ยนวันสุดท้ายของรอบระยะเวลาบัญชีจากวันที่ 31 ธันวาคม เป็นวันที่ 31 มีนาคม โดยเริ่มตั้งแต่วงวดบัญชีสิ้นสุดวันที่ 31 มีนาคม 2553 เป็นต้นไป งบการเงินของงวดบัญชีสิ้นสุดวันที่ 31 มีนาคม 2553 เดิม จึงได้จัดทำสำหรับรอบระยะเวลาเพียงสามเดือนเท่านั้น บริษัทฯจึงได้จัดทำงบกำไรขาดทุนรวม งบแสดงการเปลี่ยนแปลงส่วนของผู้ถือหุ้นรวมและงบกระแสเงินสดรวมของบริษัท วี จี ไอ โกลบอล มีเดีย จำกัด และบริษัทย่อย และงบการเงินเฉพาะของบริษัท วี จี ไอ โกลบอล มีเดีย จำกัด สำหรับปีสิ้นสุดวันที่ 31 มีนาคม 2553 ขึ้นใหม่เพื่อประโยชน์ในการเปรียบเทียบกับงบการเงินงวดปัจจุบัน


(นายอรุต อรรถไกรสวัสดิ์)
กรรมการ




(นายชาน คิม ดัก)
กรรมการ

2.3 กรณีในการจัดหางบการเงินรวม

งบการเงินรวมนี้ได้จัดทำขึ้นโดยรวมงบการเงินของบริษัทฯและบริษัทย่อย (ซึ่งต่อไปนี้เรียกว่า “บริษัทย่อย”) ดังต่อไปนี้



ชื่อบริษัท	ลักษณะธุรกิจ	จัดตั้งขึ้นในประเทศ	อัตราร้อยละของการถือหุ้น ณ วันที่ 31 มีนาคม		ร้อยละของสินทรัพย์ที่รวมอยู่ในสินทรัพย์รวม ณ วันที่ 31 มีนาคม		ร้อยละของรายได้ที่รวมอยู่ในรายได้รวมสำหรับปีสิ้นสุดวันที่ 31 มีนาคม	
			2554 ร้อยละ	2553 ร้อยละ	2554 ร้อยละ	2553 ร้อยละ	2554 ร้อยละ	2553 ร้อยละ
บริษัท วีจีไอ แอควอวิทีซึ่งมีเดีย จำกัด	การบริหารและจัดการให้บริการโฆษณาในห้างสรรพสินค้า	ไทย	100	100	23	7	23	15
บริษัท วีจีไอ มัลติเทค อินเตอร์เนชันแนล จำกัด	การให้เช่าอุปกรณ์โฆษณา	ไทย	100	100	12	20	4	7
บริษัท 999 มีเดีย จำกัด	การบริหารและจัดการให้บริการโฆษณาในห้างสรรพสินค้า	ไทย	100	100	1	3	5	4
บริษัท 888 มีเดีย จำกัด	การบริหารและจัดการให้บริการโฆษณาในห้างสรรพสินค้า	ไทย	100	100	3	2	2	1
บริษัท พอร์ตออฟ วิว (พีโอวี) มีเดีย กรุ๊ป จำกัด	การบริหารและจัดการให้บริการโฆษณา	ไทย	100	100	3	2	5	2
VGI Advertising China Company Limited	การบริหารและจัดการให้บริการโฆษณา	สาธารณรัฐประชาชนจีน	100		2	(ยังไม่ได้จัดตั้งบริษัท)	*	(ยังไม่ได้จัดตั้งบริษัท)

* ไม่ถึงร้อยละ 1

ก) เมื่อวันที่ 6 สิงหาคม 2553 บริษัทฯได้ชำระค่าหุ้นจำนวนเงินประมาณ 29 ล้านบาท สำหรับการเข้าลงทุนใน VGI Advertising China Company Limited ซึ่งจัดตั้งในสาธารณรัฐประชาชนจีน เพื่อดำเนินการบริหารและจัดการให้บริการพื้นที่โฆษณาในประเทศดังกล่าว ครบทั้งจำนวนแล้ว โดยบริษัทฯถือหุ้นคิดเป็นร้อยละ 100 ของทุนจดทะเบียนและเรียกชำระแล้วของ VGI Advertising China Company Limited เหตุการณ์ดังกล่าวส่งผลให้บริษัทฯมีอำนาจควบคุม VGI Advertising China Company Limited นับตั้งแต่วันที่ 6 สิงหาคม 2553 ดังนั้น งบกำไรขาดทุนรวมจึงรวมผลการดำเนินงานของ VGI Advertising China Company Limited ตั้งแต่วันที่ 7 สิงหาคม 2553 เป็นต้นไป

ข) บริษัทฯนำงบการเงินของบริษัทย่อยที่ได้มาจากการซื้อกิจการมารวมในการจัดหางบการเงินรวมตั้งแต่วันที่ได้มา (วันที่บริษัทฯมีอำนาจในการควบคุมบริษัทย่อย) จนถึงวันที่บริษัทฯสิ้นสุดการควบคุมบริษัทย่อยนี้

ค) งบการเงินของบริษัทย่อยได้จัดทำขึ้นโดยใช้หน่วยการวัดเงินที่สำคัญเช่นเดียวกันกับของบริษัทฯ

นายสุชาติ อรรถไกร (ชื่อจริง)
 กรรมการ

(นายชวน สิ้น คัค)
 กรรมการ

- ง) สิ้นทรัพย์และหนี้สินตามงบการเงินของบริษัทย่อยซึ่งจัดตั้งในต่างประเทศแปลงค่าเป็นเงินบาท โดยใช้อัตราแลกเปลี่ยน ณ วันที่ในงบดุล ส่วนรายได้และค่าใช้จ่ายแปลงค่าเป็นเงินบาทโดยใช้ อัตราแลกเปลี่ยนถัวเฉลี่ยรายเดือน ผลต่างซึ่งเกิดขึ้นจากการแปลงค่าดังกล่าวได้แสดงไว้เป็น รายการ “ผลต่างจากการแปลงค่างบการเงิน” ในส่วนของผู้ถือหุ้น
- จ) ยอดคงค้างระหว่างบริษัทฯและบริษัทย่อย รายการค้าระหว่างกันที่มีสาระสำคัญได้ถูกตัดออกจาก งบการเงินรวมนี้แล้ว
- ฉ) ยอดเงินลงทุนในบริษัทย่อยในบัญชีของบริษัทฯได้ตัดกับส่วนของผู้ถือหุ้นของบริษัทย่อยแล้ว

2.4 บริษัทฯได้จัดทำงบการเงินเฉพาะกิจการ ซึ่งแสดงเงินลงทุนในบริษัทย่อยที่ได้มาจากการซื้อกิจการตาม วิธีราคาทุน เพื่อประโยชน์ต่อสาธารณะ


3. การประกาศใช้มาตรฐานการบัญชีใหม่

ในระหว่างปีปัจจุบัน สภาวิชาชีพบัญชีได้ออกมาตรฐานการบัญชีฉบับปรับปรุงและมาตรฐานการบัญชี ใหม่ตามรายละเอียดข้างล่างนี้


- ก) มาตรฐานการบัญชีที่มีผลบังคับใช้สำหรับรอบระยะเวลาบัญชีที่เริ่มในหรือหลังวันที่ 1 มกราคม 2554 (เว้นแต่แม่บทการบัญชีซึ่งมีผลบังคับใช้ทันที)

แม่บทการบัญชี (ปรับปรุง 2552)

มาตรฐานการบัญชีฉบับที่ 1 (ปรับปรุง 2552)	การนำเสนองบการเงิน
มาตรฐานการบัญชีฉบับที่ 2 (ปรับปรุง 2552)	สินค้ำคงเหลือ
มาตรฐานการบัญชีฉบับที่ 7 (ปรับปรุง 2552)	งบกระแสเงินสด
มาตรฐานการบัญชีฉบับที่ 8 (ปรับปรุง 2552)	นโยบายการบัญชี การเปลี่ยนแปลงประมาณ การทางบัญชี และข้อผิดพลาด
มาตรฐานการบัญชีฉบับที่ 10 (ปรับปรุง 2552)	เหตุการณ์ภายหลังรอบระยะเวลารายงาน
มาตรฐานการบัญชีฉบับที่ 11 (ปรับปรุง 2552)	สัญญาก่อสร้าง
มาตรฐานการบัญชีฉบับที่ 16 (ปรับปรุง 2552)	ที่ดิน อาคาร และอุปกรณ์
มาตรฐานการบัญชีฉบับที่ 17 (ปรับปรุง 2552)	สัญญาเช่า
มาตรฐานการบัญชีฉบับที่ 18 (ปรับปรุง 2552)	รายได้
มาตรฐานการบัญชีฉบับที่ 19	ผลประโยชน์ของพนักงาน
มาตรฐานการบัญชีฉบับที่ 23 (ปรับปรุง 2552)	ต้นทุนการกู้ยืม
มาตรฐานการบัญชีฉบับที่ 24 (ปรับปรุง 2552)	การเปิดเผยข้อมูลเกี่ยวกับบุคคลหรือกิจการที่ เกี่ยวข้องกัน



(นายจรูญ ธรรมการ)
กรรมการ




(นายชาน กิ่ง ตัก)
กรรมการ

มาตรฐานการบัญชีฉบับที่ 26	การบัญชีและการรายงาน โครงการผลประโยชน์เมื่อออกจากงาน
มาตรฐานการบัญชีฉบับที่ 27 (ปรับปรุง 2552)	งบการเงินรวมและงบการเงินเฉพาะกิจการ
มาตรฐานการบัญชีฉบับที่ 28 (ปรับปรุง 2552)	เงินลงทุนในบริษัทร่วม
มาตรฐานการบัญชีฉบับที่ 29	การรายงานทางการเงินในสภาพเศรษฐกิจที่เงินเฟ้อรุนแรง
มาตรฐานการบัญชีฉบับที่ 31 (ปรับปรุง 2552)	ส่วนได้เสียในการร่วมค้า
มาตรฐานการบัญชีฉบับที่ 33 (ปรับปรุง 2552)	กำไรต่อหุ้น
มาตรฐานการบัญชีฉบับที่ 34 (ปรับปรุง 2552)	งบการเงิน
มาตรฐานการบัญชีฉบับที่ 36 (ปรับปรุง 2552)	การด้อยค่าของสินทรัพย์
มาตรฐานการบัญชีฉบับที่ 37 (ปรับปรุง 2552)	ประมาณการหนี้สิน หนี้สินที่อาจเกิดขึ้น และสินทรัพย์ที่อาจเกิดขึ้น
มาตรฐานการบัญชีฉบับที่ 38 (ปรับปรุง 2552)	สินทรัพย์ไม่มีตัวตน
มาตรฐานการบัญชีฉบับที่ 40 (ปรับปรุง 2552)	อสังหาริมทรัพย์เพื่อการลงทุน
มาตรฐานการรายงานทางการเงินฉบับที่ 2	การจ่ายโดยใช้หุ้นเป็นเกณฑ์
มาตรฐานการรายงานทางการเงินฉบับที่ 3 (ปรับปรุง 2552)	การรวมธุรกิจ
มาตรฐานการรายงานทางการเงินฉบับที่ 5 (ปรับปรุง 2552)	สินทรัพย์ไม่หมุนเวียนที่ถือไว้เพื่อขายและการดำเนินงานที่ยกเลิก
มาตรฐานการรายงานทางการเงินฉบับที่ 6	การสำรวจและประเมินค่าแหล่งทรัพยากรแร่
การตีความมาตรฐานการรายงานทางการเงินฉบับที่ 15	สัญญาการก่อสร้างอสังหาริมทรัพย์
การตีความมาตรฐานการบัญชีฉบับที่ 31	รายได้ - รายการแลกเปลี่ยนเกี่ยวกับบริการโฆษณา
ข) มาตรฐานการบัญชีที่มีผลบังคับใช้สำหรับรอบระยะเวลาบัญชีที่เริ่มในหรือหลังวันที่ 1 มกราคม 2556	
มาตรฐานการบัญชีฉบับที่ 12	ภาษีเงินได้
มาตรฐานการบัญชีฉบับที่ 20 (ปรับปรุง 2552)	การบัญชีสำหรับเงินอุดหนุนจากรัฐบาล และการเปิดเผยข้อมูลเกี่ยวกับความช่วยเหลือจากรัฐบาล
มาตรฐานการบัญชีฉบับที่ 21 (ปรับปรุง 2552)	ผลกระทบจากการเปลี่ยนแปลงของอัตราแลกเปลี่ยนเงินตราต่างประเทศ

(นายสุรต อรรถโชติวงษา)
กรรมการ



(นายชาน กิ่ง ตัด)
กรรมการ

การตีความมาตรฐานการบัญชีฉบับที่ 10

ความช่วยเหลือจากรัฐบาล - กรณีที่ไม่มี ความเกี่ยวข้องอย่างเฉพาะเจาะจงกับกิจกรรมดำเนินงาน

การตีความมาตรฐานการบัญชีฉบับที่ 21

ภาษีเงินได้ - การได้รับประโยชน์จากสินทรัพย์ที่ไม่ได้คิดค่าเสื่อมราคาใหม่ที่ตราค่าใหม่

การตีความมาตรฐานการบัญชีฉบับที่ 25

ภาษีเงินได้ - การเปลี่ยนแปลงสถานภาพทางภาษีของกิจการหรือของผู้ถือหุ้น

ฝ่ายบริหารของบริษัทฯ เชื่อว่ามาตรฐานการบัญชีข้างต้นจะไม่มีผลกระทบอย่างเป็นทางการเงินสำหรับปีที่เริ่มใช้มาตรฐานการบัญชีดังกล่าว ยกเว้นมาตรฐานการบัญชีดังต่อไปนี้ที่ฝ่ายบริหารคาดว่าจะมีผลกระทบต่อการเงินในปีที่นำมาตรฐานการบัญชีดังกล่าวมาถือปฏิบัติ

มาตรฐานการบัญชี ฉบับที่ 12 เรื่อง ภาษีเงินได้

มาตรฐานการบัญชีฉบับนี้กำหนดให้กิจการระบุผลแตกต่างชั่วคราวที่เกิดจากความแตกต่างของมูลค่าสินทรัพย์และหนี้สินระหว่างเกณฑ์ทางบัญชีและภาษีอากร เพื่อรับรู้ผลกระทบทางภาษีเป็นสินทรัพย์หรือหนี้สินภาษีเงินได้รอการตัดบัญชีตามหลักเกณฑ์ที่กำหนด

ปัจจุบันฝ่ายบริหารของบริษัทฯ อยู่ระหว่างการประเมินผลกระทบที่อาจมีต่อการเงินในปีที่เริ่มนำมาตรฐานการบัญชีฉบับนี้มาถือปฏิบัติ

มาตรฐานการบัญชี ฉบับที่ 19 เรื่อง ผลประโยชน์ของพนักงาน

มาตรฐานการบัญชีฉบับนี้กำหนดให้กิจการรับรู้ผลประโยชน์ที่ให้กับพนักงานเป็นค่าใช้จ่ายเมื่อกิจการได้รับบริการจ้างงานจากพนักงานแล้ว โดยเฉพาะอย่างยิ่งกิจการจะต้องประเมินและบันทึกหนี้สินเกี่ยวกับผลประโยชน์ของพนักงานเนื่องจากเกษียณอายุ โดยใช้การคำนวณตามหลักคณิตศาสตร์ประกันภัย ซึ่งในปัจจุบันบริษัทฯ รับรู้ผลประโยชน์ที่ให้กับพนักงานดังกล่าวเมื่อเกิดรายการ

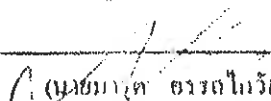
ปัจจุบันฝ่ายบริหารของบริษัทฯ อยู่ระหว่างการประเมินผลกระทบที่อาจมีต่อการเงินในปีที่เริ่มนำมาตรฐานการบัญชีฉบับนี้มาถือปฏิบัติ

4. นโยบายการบัญชีที่สำคัญ


4.1 การรับรู้รายได้

รายได้จากการให้บริการ ประกอบด้วย รายได้ค่าโฆษณา รายได้จากการให้เช่าพื้นที่สำหรับร้านค้าบนสถานีรถไฟบีทีเอส และรายได้จากการให้บริการอื่นๆ รายได้จากการให้บริการรับรู้เมื่อได้ให้บริการแล้ว โดยพิจารณาถึงขั้นความสำเร็จของงาน อัตราค่าบริการเป็นไปตามขนาดของพื้นที่บริการ อัตราค่าบริการต่อพื้นที่และระยะเวลาที่กำหนดในสัญญา

ค่าใช้จ่ายรับบริการตามเกณฑ์ดังกล่าว


(นายมาศ อรรถไกรลวิที)
กรรมการ




(นายชาน กิ่ง ดัด)
กรรมการ

4.2 เงินสดและรายการเทียบเท่าเงินสด

เงินสดและรายการเทียบเท่าเงินสด หมายถึง เงินสดและเงินฝากธนาคาร และเงินลงทุนระยะสั้นที่มีสภาพคล่องสูง ซึ่งถึงกำหนดจ่ายคืนภายในระยะเวลาไม่เกิน 3 เดือนนับจากวันที่ได้มาและไม่มีข้อจำกัดในการเบิกใช้

4.3 ลูกหนี้การค้า

ลูกหนี้การค้าแสดงมูลค่าตามจำนวนมูลค่าสุทธิที่จะได้รับ บริษัทฯบันทึกค่าเผื่อหนี้สงสัยจะสูญสำหรับผลขาดทุนโดยประมาณที่อาจเกิดขึ้นจากการเก็บเงินจากลูกหนี้ไม่ได้ ซึ่งโดยทั่วไปพิจารณาจากประสบการณ์การเก็บเงินและการวิเคราะห์อายุหนี้

4.4 เงินลงทุน

เงินลงทุนในบริษัทย่อยที่แสดงอยู่ในงบการเงินเฉพาะกิจการแสดงมูลค่าตามวิธีราคาทุน
บริษัทฯ ใช้วิธีถัวเฉลี่ยถ่วงน้ำหนักในการคำนวณต้นทุนของเงินลงทุน

4.5 อุปกรณ์ และค่าเสื่อมราคา

อุปกรณ์แสดงมูลค่าตามราคาทุนหักค่าเสื่อมราคาสะสม และค่าเผื่อการด้อยค่า (ถ้ามี) ของสินทรัพย์
ค่าเสื่อมราคาของอุปกรณ์คำนวณจากราคาทุนของสินทรัพย์โดยวิธีเส้นตรงตามอายุการใช้งานโดยประมาณดังนี้

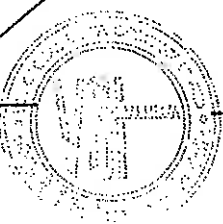
อุปกรณ์	-	3-10	ปี
เครื่องตกแต่งและเครื่องใช้สำนักงาน	-	3-5	ปี
ยานพาหนะ	-	5	ปี

ค่าเสื่อมราคารวมอยู่ในการคำนวณผลการดำเนินงาน

ไม่มีการกักค่าเสื่อมราคาสำหรับสินทรัพย์ระหว่างติดตั้ง

บริษัทฯ ตัดรายการอุปกรณ์ ออกจากบัญชี เมื่อจำหน่ายสินทรัพย์หรือคาดว่าจะไม่ได้รับประโยชน์เชิงเศรษฐกิจในอนาคตจากการใช้หรือการจำหน่ายสินทรัพย์ รายการผลกำไรหรือขาดทุนจากการจำหน่ายสินทรัพย์ (ผลต่างระหว่างสิ่งตอบแทนสุทธิที่ได้รับจากการจำหน่ายสินทรัพย์กับมูลค่าตามบัญชีของสินทรัพย์นั้น) จะรับรู้ในงบกำไรขาดทุนเมื่อบริษัทฯ ตัดรายการสินทรัพย์นั้น ออกจากบัญชี

(นายสุรุต ธรรมกุลวาทิ)
กรรมการ



(นายชาน คิน ตัก)
กรรมการ

4.6 สินทรัพย์ไม่มีตัวตน

บริษัทฯ บันทึกต้นทุนเริ่มแรกของสินทรัพย์ไม่มีตัวตนที่ได้มาจากการรวมธุรกิจตามมูลค่ายุติธรรมของสินทรัพย์นั้น ณ วันที่ซื้อธุรกิจ ส่วนสินทรัพย์ไม่มีตัวตนที่ได้มาจากการอื่น บริษัทฯจะบันทึกต้นทุนเริ่มแรกของสินทรัพย์นั้นตามราคาทุน ภายหลังจากรับรู้รายการเริ่มแรก สินทรัพย์ไม่มีตัวตนแสดงมูลค่าตามราคาทุนหักค่าตัดจำหน่ายสะสมและค่าเพื่อการด้อยค่าสะสม (ถ้ามี) ของสินทรัพย์นั้น


บริษัทฯตัดจำหน่ายสินทรัพย์ไม่มีตัวตนที่มีอายุการให้ประโยชน์จำกัดอย่างมีระบบตลอดอายุการให้ประโยชน์เชิงเศรษฐกิจของสินทรัพย์นั้น และจะประเมินการด้อยค่าของสินทรัพย์ดังกล่าวเมื่อมีข้อบ่งชี้ว่าสินทรัพย์นั้นเกิดการด้อยค่า บริษัทฯจะทบทวนระยะเวลาการตัดจำหน่ายและวิธีการตัดจำหน่ายของสินทรัพย์ไม่มีตัวตนดังกล่าวทุกสิ้นปีเป็นอย่างน้อย ค่าตัดจำหน่ายรับรู้เป็นค่าใช้จ่ายในงบกำไรขาดทุน สินทรัพย์ไม่มีตัวตนที่มีอายุการให้ประโยชน์จำกัดของบริษัทฯ คือ โปรแกรมคอมพิวเตอร์ โดยมีอายุการให้ประโยชน์คือ 5 ปี

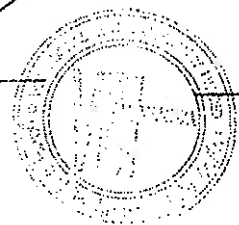
4.7 ค่าความนิยม


บริษัทฯบันทึกมูลค่าเริ่มแรกของค่าความนิยมในราคาทุน ซึ่งเท่ากับต้นทุนการรวมธุรกิจส่วนที่สูงกว่ามูลค่ายุติธรรมของสินทรัพย์สุทธิที่ได้มา หากมูลค่ายุติธรรมของสินทรัพย์สุทธิที่ได้มาสูงกว่าต้นทุนการรวมธุรกิจ บริษัทฯจะรับรู้ส่วนที่สูงกว่านี้เป็นกำไรในงบกำไรขาดทุนทันที

บริษัทฯแสดงค่าความนิยมตามราคาทุนหักค่าเพื่อการด้อยค่าสะสม และจะทดสอบการด้อยค่าของค่าความนิยมทุกปีหรือเมื่อใดก็ตามที่มีข้อบ่งชี้ของการด้อยค่าเกิดขึ้น

เพื่อวัตถุประสงค์ในการทดสอบการด้อยค่า บริษัทฯจะปันส่วนค่าความนิยมที่เกิดขึ้นจากการรวมกิจการให้กับหน่วยสินทรัพย์ที่ก่อให้เกิดเงินสด (หรือกลุ่มของหน่วยสินทรัพย์ที่ก่อให้เกิดเงินสด) ที่คาดว่าจะได้รับประโยชน์เพิ่มขึ้นจากการรวมกิจการ และบริษัทฯจะทำการประเมินมูลค่าที่คาดว่าจะได้รับคืนของหน่วยของสินทรัพย์ที่ก่อให้เกิดเงินสดแต่ละรายการ (หรือกลุ่มของหน่วยของสินทรัพย์ที่ก่อให้เกิดเงินสด) หากมูลค่าที่คาดว่าจะได้รับคืนของหน่วยของสินทรัพย์ที่ก่อให้เกิดเงินสดต่ำกว่ามูลค่าตามบัญชี บริษัทฯจะรับรู้ขาดทุนจากการด้อยค่าในงบกำไรขาดทุน และบริษัทฯไม่สามารถกลับบัญชีขาดทุนจากการด้อยค่าของค่าความนิยมได้ในอนาคต


(นายมารุต อรรถไกรวาท)
กรรมการ




(นายชาน คิน ดัก)
กรรมการ

4.8 รายการธุรกิจกับบุคคลหรือกิจการที่เกี่ยวข้องกัน

บุคคลหรือกิจการที่เกี่ยวข้องกันกับบริษัทฯ หมายถึง บุคคลหรือกิจการที่มีอำนาจควบคุมบริษัทฯ หรือ ถูกควบคุมโดยบริษัทฯ ไม่ว่าจะเป็น โดยทางตรงหรือทางอ้อม หรืออยู่ภายใต้การควบคุมเดียวกันกับ บริษัทฯ

นอกจากนี้บุคคลหรือกิจการที่เกี่ยวข้องกันยังหมายรวมถึงบริษัทร่วมและบุคคลซึ่งมีอิทธิพลอย่างเป็นทางการสำคัญกับบริษัทฯ ผู้บริหารสำคัญ กรรมการหรือพนักงานของบริษัทฯ ที่มีอำนาจในการวางแผน และควบคุมการดำเนินงานของบริษัทฯ รวมทั้งสมาชิกในครอบครัวของบุคคลดังกล่าว ไม่ว่าจะเป็น โดยทางตรงหรือทางอ้อม

4.9 สัญญาเช่าระยะยาว


สัญญาเช่าอุปกรณ์ที่ความเสี่ยงและผลตอบแทนของความเป็นเจ้าของส่วนใหญ่ได้โอนไปให้กับผู้เช่า ถือเป็นสัญญาเช่าการเงิน สัญญาเช่าการเงินจะบันทึกเป็นรายจ่ายฝ่ายทุนด้วยมูลค่ายุติธรรมของ สินทรัพย์ที่เช่าหรือมูลค่าปัจจุบันสุทธิของจำนวนเงินที่ต้องจ่ายตามสัญญาเช่าแล้วแต่มูลค่าใดจะต่ำกว่า ภาระผูกพันตามสัญญาเช่าหักค่าใช้จ่ายทางการเงินจะบันทึกเป็นหนี้สินระยะยาว ส่วนดอกเบี้ยจ่ายจะ บันทึกในงบกำไรขาดทุนตลอดอายุของสัญญาเช่า สินทรัพย์ที่ได้มาตามสัญญาเช่าการเงินจะคิดค่าเสื่อมราคาตลอดอายุการใช้งานของสินทรัพย์ที่เช่า

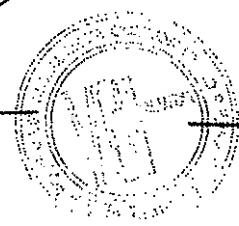
จำนวนเงินที่จ่ายตามสัญญาเช่าดำเนินงานรับรู้เป็นค่าใช้จ่ายในงบกำไรขาดทุนตามวิธีเส้นตรงตลอด อายุสัญญาเช่า


4.10 เงินตราต่างประเทศ

รายการที่เป็นเงินตราต่างประเทศแปลงค่าเป็นเงินบาทโดยใช้อัตราแลกเปลี่ยน ณ วันที่เกิดรายการ สินทรัพย์และหนี้สินที่เป็นตัวเงินซึ่งอยู่ในสกุลเงินตราต่างประเทศได้แปลงค่าเป็นเงินบาทโดยใช้อัตรา แลกเปลี่ยน ณ วันที่ในงบดุล

กำไรและขาดทุนที่เกิดจากการเปลี่ยนแปลงในอัตราแลกเปลี่ยนได้รวมอยู่ในการคำนวณผลการดำเนินงาน


(นายณรงค์ อรรถไกรวาทย์)
กรรมการ




(นายชาน ติน ตัด)
กรรมการ

4.11 การด้อยค่าของสินทรัพย์

ทุกวันที่ในงบดุล บริษัทฯ จะทำการประเมินการด้อยค่าของอุปกรณ์และสินทรัพย์ที่ไม่มีตัวตนอื่นของ บริษัทฯ หากมีข้อบ่งชี้ว่าสินทรัพย์ดังกล่าวอาจด้อยค่า และจะทำการประเมินการด้อยค่าของค่าความ นิยมเป็นรายปี บริษัทฯ รับรู้ขาดทุนจากการด้อยค่าเมื่อมูลค่าที่คาดว่าจะได้รับคืนของสินทรัพย์มีมูลค่า ต่ำกว่ามูลค่าตามบัญชีของสินทรัพย์นั้น ทั้งนี้มูลค่าที่คาดว่าจะได้รับคืนหมายถึงมูลค่ายุติธรรมหัก ต้นทุนในการขายของสินทรัพย์หรือมูลค่าจากการใช้สินทรัพย์แล้วแต่ราคาใดจะสูงกว่า ในการประเมิน มูลค่าจากการใช้สินทรัพย์ บริษัทฯ ประเมินการกระแสเงินสดในอนาคตที่กิจการคาดว่าจะได้รับจาก สินทรัพย์และคำนวณคิดลดเป็นมูลค่าปัจจุบัน โดยใช้อัตราคิดลดก่อนภาษีที่สะท้อนถึงการประเมิน ความเสี่ยงในสภาพตลาดปัจจุบันของเงินสดตามระยะเวลาและความเสี่ยงซึ่งเป็นลักษณะเฉพาะของ สินทรัพย์ที่กำลังพิจารณาอยู่ ในการประเมินมูลค่ายุติธรรมหักต้นทุนในการขาย บริษัทฯ ใช้แบบจำลอง การประเมินมูลค่าที่ดีที่สุดซึ่งเหมาะสมกับสินทรัพย์ ซึ่งสะท้อนถึงจำนวนเงินที่กิจการสามารถจะได้มา จากการจำหน่ายสินทรัพย์หักด้วยต้นทุนในการจำหน่าย โดยการจำหน่ายนั้นผู้ซื้อและผู้ขายมีความรอบรู้ และเต็มใจในการแลกเปลี่ยนและสามารถต่อรองราคากันได้อย่างเป็นอิสระในลักษณะของผู้ที่ไม่มี ความเกี่ยวข้องกัน

บริษัทฯ จะรับรู้รายการขาดทุนจากการด้อยค่าในงบกำไรขาดทุน

4.12 ผลประโยชน์พนักงาน


บริษัทฯ รับรู้ เงินเดือน ค่าจ้าง โบนัส และเงินสมทบกองทุนประกันสังคมและกองทุนสำรองเลี้ยงชีพ เป็นค่าใช้จ่ายเมื่อเกิดรายการ

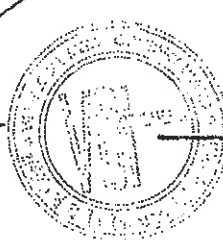
4.13 ประมวลการหนี้สิน


บริษัทฯ จะบันทึกประมวลการหนี้สินไว้ในบัญชีเมื่อภาระผูกพันซึ่งเป็นผลมาจากเหตุการณ์ในอดีตได้ เกิดขึ้นแล้ว และมีความเป็นไปได้ค่อนข้างแน่นอนว่าบริษัทฯ จะเสียทรัพยากรเชิงเศรษฐกิจ ไปเพื่อปลด เปลื้องภาระผูกพันนั้น และบริษัทฯ สามารถประมาณมูลค่าภาระผูกพันนั้น ได้อย่างน่าเชื่อถือ

4.14 ภาษีเงินได้

บริษัทฯ บันทึกภาษีเงินได้ตามจำนวนที่คาดว่าจะจ่ายให้กับหน่วยงานจัดเก็บภาษีของรัฐ โดยคำนวณ จากกำไรทางภาษีตามหลักเกณฑ์ที่กำหนดในกฎหมายภาษีอากร


(นอมสาร์ท อรอรอแก้ว)
กรรมการ




(นอมสาร์ท อรอรอแก้ว)
กรรมการ

5. การใช้ดุลยพินิจและประมาณการทางบัญชีที่สำคัญ

ในการจัดทำงบการเงินตามมาตรฐานการบัญชีที่รับรองทั่วไป ฝ่ายบริหารจำเป็นต้องใช้ดุลยพินิจและการประมาณการในเรื่องที่มีความไม่แน่นอนเสมอ การใช้ดุลยพินิจและการประมาณการดังกล่าวนี้ส่งผลกระทบต่อจำนวนเงินที่แสดงในงบการเงินและต่อข้อมูลที่แสดงในหมายเหตุประกอบงบการเงิน ผลที่เกิดขึ้นจริงอาจแตกต่างไปจากจำนวนที่ประมาณการไว้ การใช้ดุลยพินิจและการประมาณการที่สำคัญมีดังนี้

สัญญาเช่า

ในการพิจารณาประเภทของสัญญาเช่าว่าเป็นสัญญาเช่าดำเนินงานหรือสัญญาเช่าทางการเงิน ฝ่ายบริหารได้ใช้ดุลยพินิจในการประเมินเงื่อนไขและรายละเอียดของสัญญาเพื่อพิจารณาว่าบริษัทฯ ได้โอนหรือรับโอนความเสี่ยงและผลประโยชน์ในสินทรัพย์ที่เช่าดังกล่าวแล้วหรือไม่

ค่าเผื่อนี้สงฆ์จะสูญของลูกหนี้

ในการประมาณค่าเผื่อนี้สงฆ์จะสูญของลูกหนี้ ฝ่ายบริหารจำเป็นต้องใช้ดุลยพินิจในการประมาณการผลขาดทุนที่คาดว่าจะเกิดขึ้นจากลูกหนี้แต่ละราย โดยคำนึงถึงประสบการณ์การเก็บเงินในอดีต อายุของหนี้ที่ค้างและสถานะเศรษฐกิจที่เป็นอยู่ในขณะนั้น เป็นต้น


ค่าเผื่อการด้อยค่าของเงินลงทุน

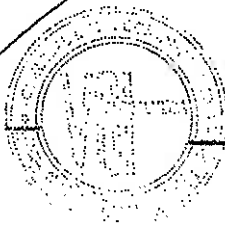
บริษัทฯ จะตั้งค่าเผื่อการด้อยค่าของเงินลงทุนเมื่อฝ่ายบริหารใช้ดุลยพินิจในการพิจารณาว่ามูลค่ายุติธรรมของเงินลงทุนดังกล่าวได้ลดลงอย่างมีสาระสำคัญและเป็นระยะเวลานาน การที่จะสรุปว่าเงินลงทุนดังกล่าวได้ลดลงอย่างมีสาระสำคัญหรือเป็นระยะเวลานานหรือไม่นั้นจำเป็นต้องใช้ดุลยพินิจของฝ่ายบริหาร


อุปกรณ์และค่าเสื่อมราคา

ในการคำนวณค่าเสื่อมราคาของอุปกรณ์ ฝ่ายบริหารจำเป็นต้องทำการประมาณอายุการใช้งานและมูลค่าซากเมื่อเลิกใช้งานของอุปกรณ์ และต้องทบทวนอายุการใช้งานและมูลค่าซากใหม่หากมีการเปลี่ยนแปลงเช่นนั้นเกิดขึ้น

นอกจากนี้ฝ่ายบริหารจำเป็นต้องสอบทานการด้อยค่าของอุปกรณ์ในแต่ละช่วงเวลาและบันทึกขาดทุนจากการด้อยค่าหากคาดว่ามูลค่าที่คาดว่าจะได้รับคืนต่ำกว่ามูลค่าตามบัญชีของสินทรัพย์นั้น ในการนี้ฝ่ายบริหารจำเป็นต้องใช้ดุลยพินิจที่เกี่ยวข้องกับการคาดการณ์รายได้และค่าใช้จ่ายในอนาคตซึ่งเกี่ยวข้องกับสินทรัพย์นั้น


(นายอรุต อรรถไกววาท)
กรรมการ




(นายกิ้น คิน สิตกุล)
กรรมการ

ค่าความนิยมและสินทรัพย์ไม่มีตัวตน

ในการบันทึกและวัดมูลค่าของค่าความนิยมและสินทรัพย์ไม่มีตัวตน ณ วันที่ได้มา ตลอดจนการทดสอบการด้อยค่าในภายหลัง ฝ่ายบริหารของบริษัทฯจำเป็นต้องใช้ดุลยพินิจ หลักเกณฑ์ ข้อมูล และข้อสมมติต่างๆ ในการกำหนดมูลค่ายุติธรรมของสินทรัพย์ หนี้สินและหนี้สินที่อาจเกิดขึ้นที่ระบุได้ของกิจการที่ได้มา ณ วันซื้อหุ้น และในการประมาณการกระแสเงินสดที่คาดว่าจะได้รับในอนาคตจากสินทรัพย์ หรือ หน่วยของสินทรัพย์ที่ก่อให้เกิดเงินสด รวมทั้งการเลือกอัตราคิดลดที่เหมาะสมในการคำนวณหามูลค่าปัจจุบันของกระแสเงินสดนั้นๆ

ค่าใช้จ่ายค้างจ่าย

ในการประมาณการหนี้สินที่จะเกิดขึ้นในอนาคตจากการดำเนินงานของบริษัทฯ ฝ่ายบริหารจำเป็นต้องใช้ดุลยพินิจ หลักเกณฑ์ และข้อมูลเกี่ยวกับขอบเขตการทำงานและประโยชน์ที่บริษัทฯ ได้รับ ในการประมาณการค่าใช้จ่ายที่จะเกิดขึ้น ณ วันที่ในงบการเงิน ฝ่ายบริหารของบริษัทฯเชื่อว่าค่าใช้จ่ายที่เกิดขึ้นจริงจะใกล้เคียงกับจำนวนที่ได้ประมาณและบันทึกไว้

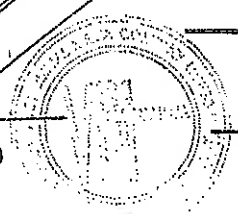
6. รายการธุรกิจกับบุคคลหรือกิจการที่เกี่ยวข้องกัน

ในระหว่างปี บริษัทฯและบริษัทย่อยมีรายการธุรกิจที่สำคัญกับบุคคลหรือกิจการที่เกี่ยวข้องกัน รายการธุรกิจดังกล่าวเป็นไปตามเงื่อนไขทางการค้าและเกณฑ์ตามที่ตกลงกันระหว่างบริษัทฯและบุคคลหรือกิจการที่เกี่ยวข้องกันเหล่านั้น ซึ่งเป็นไปตามปกติธุรกิจโดยสามารถสรุปได้ดังนี้

(หน่วย: ล้านบาท)

ลักษณะความสัมพันธ์	งบการเงินรวม		งบการเงินเฉพาะกิจการ		นโยบายการกำหนดราคา	
	สำหรับปีสิ้นสุดวันที่ 31 มีนาคม					
	2554	2553	2554	2553		
รายการธุรกิจกับบริษัทย่อย						
(ตัดออกจากงบการเงินรวมแล้ว)						
รายได้จากกรุปบริษัท						
บริษัท วิจิ ไอ แอควอริโอซิง มีเดีย จำกัด	บริษัทย่อย	-	-	16.2	12.8	ราคาคามสัญญา
บริษัท วี จี ไอ มีเดีย เทคโนโลยี อินเตอร์เนชั่นแนล จำกัด	บริษัทย่อย	-	-	0.8	1.8	ราคาคามสัญญา
บริษัท 999 มีเดีย จำกัด	บริษัทย่อย	-	-	2.3	5.8	ราคาคามสัญญา
บริษัท 888 มีเดีย จำกัด	บริษัทย่อย	-	-	1.7	0.5	ราคาคามสัญญา
บริษัท พอยท์ออฟวิว (ทีโอวี) มีเดีย กรุ๊ป จำกัด	บริษัทย่อย	-	-	0.5	-	ราคาคามสัญญา
รวม				21.5	20.9	
ดอกเบี้ยรับ						
บริษัท วิจิ ไอ แอควอริโอซิง มีเดีย จำกัด	บริษัทย่อย	-	-	2.3	0.7	ร้อยละ 1.5 - 3.0 ต่อปี
บริษัท วี จี ไอ มีเดีย เทคโนโลยี อินเตอร์เนชั่นแนล จำกัด	บริษัทย่อย	-	-	0.5	1.4	ร้อยละ 1.5 - 2.5 ต่อปี
บริษัท 999 มีเดีย จำกัด	บริษัทย่อย	-	-	-	0.4	ร้อยละ 1.5 ต่อปี
บริษัท พอยท์ออฟวิว (ทีโอวี) มีเดีย กรุ๊ป จำกัด	บริษัทย่อย	-	-	0.1	-	ร้อยละ 1.5 - 3.125 ต่อปี
รวม				2.9	2.5	

(นายมารุต อรรถไกรวลาที)
กรรมการ



(นายชาน ถิน ตัก)
กรรมการ

ลักษณะ ความสัมพันธ์		งบการเงินรวม		งบการเงินเฉพาะกิจการ		นโยบายการกำหนดราคา
		สำหรับงวดสิ้นสุดวันที่ 31 มีนาคม				
		2554	2553	2554	2553	
รายได้อื่น						
บริษัท วีจีไอ แอควอไรท์ซิ่ง มีเดีย จำกัด	บริษัทย่อย	-	-	0.3	-	ราคาตามสัญญา
บริษัท พอยท์ ออฟ วิว (ทีไอวี) มีเดีย กรุ๊ป จำกัด	บริษัทย่อย	-	-	0.2	-	ราคาตามสัญญา
รวม		-	-	0.5	-	
ต้นทุนการให้บริการ						
บริษัท วีจีไอ แอควอไรท์ซิ่ง มีเดีย จำกัด	บริษัทย่อย	-	-	33.0	-	ราคาตามสัญญา
บริษัท 888 มีเดีย จำกัด	บริษัทย่อย	-	-	2.0	0.1	ราคาตามสัญญา
บริษัท วีจีไอ มีเดีย เทคโนโลยี จำกัด	บริษัทย่อย	-	-	17.5	42.0	ราคาตามสัญญา
บริษัท พอยท์ ออฟ วิว (ทีไอวี) มีเดีย กรุ๊ป จำกัด	บริษัทย่อย	-	-	0.8	-	ราคาตามสัญญา
รวม		-	-	53.3	42.1	
รายการธุรกิจกับบุคคลหรือกิจการที่เกี่ยวข้องกัน						
รายได้จากการให้บริการ						
บริษัท ระบบขนส่งมวลชนกรุงเทพ จำกัด (มหาชน)	บริษัทใหญ่	21.1	13.2	13.1	13.2	ราคาตามสัญญา
บริษัท บีทีเอส แพลนซ์ จำกัด	กรรมการร่วมกัน	8.8	-	8.4	-	ราคาตามสัญญา
บริษัท ยู โว โกลด์ เอเจนซี่ จำกัด	กรรมการร่วมกัน	0.5	-	0.4	-	ราคาตามสัญญา
บริษัท บีทีเอส กรุ๊ป โฮลดิ้ง จำกัด (มหาชน)	บริษัทใหญ่ของกลุ่มบริษัท	0.3	-	0.1	-	ราคาตามสัญญา
รวม		30.7	13.2	22.0	13.2	
ดอกเบี้ยรับ						
กรรมการบริษัทฯ	กรรมการ	-	4.2	-	4.2	ร้อยละ 1.75 ต่อปี
บริษัท บีทีเอส กรุ๊ป โฮลดิ้ง จำกัด (มหาชน)	บริษัทใหญ่ของกลุ่มบริษัท	0.1	-	0.1	-	ร้อยละ 2.5 ต่อปี
รวม		0.1	4.2	0.1	4.2	
กำกับดูแลตามสัญญาบริการงานและค่าใช้จ่ายใน						
การบริการ						
บริษัท ระบบขนส่งมวลชนกรุงเทพ จำกัด (มหาชน)	บริษัทใหญ่	420.7	406.3	420.7	406.3	ราคาตามสัญญา
ดอกเบี้ยจ่าย						
บริษัท ระบบขนส่งมวลชนกรุงเทพ จำกัด (มหาชน)	บริษัทใหญ่	-	3.9	-	3.9	อัตราดอกเบี้ยเงินกู้ยืมขั้นต่ำ
ค่าเช่าจ่าย						
บริษัท เค เซิร์ฟ จำกัด (เดิมชื่อ "บริษัท เค.ที.ซี. มีเดีย จำกัด")**	กรรมการร่วมกัน	1.6	4.2	1.6	4.1	ราคาตามสัญญา
บริษัท ดีเนล จำกัด	กรรมการร่วมกัน	11.9	9.6	11.8	9.6	ราคาตามสัญญา
บริษัท ธนาฯ หรือ เทพอริดี เมาเนจเม้นท์ จำกัด	กรรมการร่วมกัน	-	0.5	-	0.5	ราคาตามสัญญา
บริษัท บีทีเอส กรุ๊ป โฮลดิ้ง จำกัด (มหาชน)	บริษัทใหญ่ของกลุ่มบริษัท	0.3	0.3	0.3	0.3	ราคาตามสัญญา
รวม		13.8	14.6	13.7	14.5	

** เดิมบริษัทฯ แสดง บริษัท เค เซิร์ฟ จำกัด (เดิมชื่อ "บริษัท เค.ที.ซี. มีเดีย จำกัด") เป็นกิจการที่เกี่ยวข้องกัน เนื่องจากกรรมการบริษัทฯ ท่านหนึ่งเป็นผู้ถือหุ้นใหญ่ในบริษัทดังกล่าว ซึ่งต่อมากรรมการท่านนั้นได้ขายหุ้นทั้งหมดในบริษัท เค เซิร์ฟ จำกัด แล้ว เมื่อวันที่ 14 มิถุนายน 2553 บริษัทฯ จึงไม่ถือว่าบริษัท เค เซิร์ฟ จำกัด เป็นกิจการที่เกี่ยวข้องกัน นับตั้งแต่วันที่กล่าว

(นายอนุช ธรรมใจแก้ว) กรรมการ

(นายชาน คิน ดัก) กรรมการ

ณ วันที่ในงบดุล ยอดคงค้างระหว่างบริษัทฯ และกิจการที่เกี่ยวข้องกันแสดงเป็นรายการแยกต่างหากได้
ดังนี้

(หน่วย: บาท)

	งบการเงินรวม		งบการเงินเฉพาะกิจการ	
	31 มีนาคม 2554	31 มีนาคม 2553	31 มีนาคม 2554	31 มีนาคม 2553
ถูกหนี้ยการค้า - กิจการที่เกี่ยวข้องกัน				
บริษัท ระบบขนส่งมวลชนกรุงเทพ จำกัด (มหาชน)	2,401,860	2,396,800	2,401,860	2,396,800
บริษัท บีทีเอส แอนด์ จำกัด	1,105,310	-	1,105,310	-
บริษัท วีจีไอ แอควอริโทซิ่ง มีเดีย จำกัด	-	-	3,150,588	1,166,290
บริษัท วี จี ไอ มัลติมีเดีย อินเทอร์เน็ตเซ็นทรัล จำกัด	-	-	-	162,298
บริษัท 999 มีเดีย จำกัด	-	-	278,939	1,414,105
บริษัท 888 มีเดีย จำกัด	-	-	407,181	131,959
บริษัท พอยท์ ออฟ วิว (พีโอวี) มีเดีย กรุ๊ป จำกัด	-	-	72,744	-
บริษัทอื่น	-	408,719	-	408,719
รวม	3,507,170	2,805,519	7,416,622	5,680,171
เงินให้กู้ยืมระยะสั้นกับกิจการที่เกี่ยวข้องกัน				
บริษัท วีจีไอ แอควอริโทซิ่ง มีเดีย จำกัด	-	-	130,000,000	45,000,000
บริษัท วี จี ไอ มัลติมีเดีย อินเทอร์เน็ตเซ็นทรัล จำกัด	-	-	-	45,000,000
บริษัท 999 มีเดีย จำกัด	-	-	-	15,000,000
บริษัท พอยท์ ออฟ วิว (พีโอวี) มีเดีย กรุ๊ป จำกัด	-	-	-	2,000,000
รวม	-	-	130,000,000	107,000,000
ถูกหนี้ยอื่น - กิจการที่เกี่ยวข้องกัน				
บริษัท วีจีไอ แอควอริโทซิ่ง มีเดีย จำกัด	-	-	320,617	66,883
บริษัท วี จี ไอ มัลติมีเดีย อินเทอร์เน็ตเซ็นทรัล จำกัด	-	-	-	3,566,884
บริษัท 999 มีเดีย จำกัด	-	-	-	22,295
บริษัท พอยท์ ออฟ วิว (พีโอวี) มีเดีย กรุ๊ป จำกัด	-	-	-	2,972
บริษัท ระบบขนส่งมวลชนกรุงเทพ จำกัด (มหาชน)	381,284	381,284	381,284	381,284
บริษัท ดีเนล จำกัด	2,384,858	2,275,074	2,384,858	2,275,074
บริษัท บีทีเอส กรุ๊ป โฮลดิ้งส์ จำกัด (มหาชน)	104,000	-	104,000	-
บริษัทอื่น	-	475,700	-	457,000
รวม	2,870,142	3,132,058	3,190,759	6,772,392
เข้าหนี้ยการค้า - กิจการที่เกี่ยวข้องกัน				
บริษัท ระบบขนส่งมวลชนกรุงเทพ จำกัด (มหาชน)	364,455,704	346,547,997	364,455,704	346,479,517
บริษัท ดีเนล จำกัด	470,780	480,026	443,191	480,026
บริษัท วาคไทย (ไทยแลนด์) จำกัด	318,840	-	295,640	-
บริษัท วีจีไอ แอควอริโทซิ่ง มีเดีย จำกัด	-	-	1,444,888	3,048,195
บริษัท วี จี ไอ มัลติมีเดีย อินเทอร์เน็ตเซ็นทรัล จำกัด	-	-	49,914,730	-
บริษัท 888 มีเดีย จำกัด	-	-	-	91,485
รวม	365,245,324	347,028,023	416,554,153	350,099,223
เข้าหนี้ยอื่น - กิจการที่เกี่ยวข้องกัน				
บริษัทอื่น	-	340,000	-	340,000

(นายมาธูส ชรรตโนวสัท)

กรรมการ

(นาย กวิน คิน ตัก)

กรรมการ

ในระหว่างปี บัญชีเงินให้กู้ยืมระยะสั้นแก่กิจการที่เกี่ยวข้องกันมีการเคลื่อนไหวดังนี้

(หน่วย: บาท)

	งบการเงินรวม			
	ยอดคงเหลือ ณ วันที่	การเคลื่อนไหวในระหว่างปี		ยอดคงเหลือ ณ วันที่
	31 มีนาคม 2553	เพิ่มขึ้น	ลดลง	31 มีนาคม 2554
เงินให้กู้ยืมระยะสั้นแก่กิจการที่เกี่ยวข้องกัน				
บริษัท บีทีเอส กรุ๊ป โฮลดิ้งส์ จำกัด (มหาชน)	-	160,000,000	(160,000,000)	-

เมื่อวันที่ 29 กรกฎาคม 2553 บริษัทฯ ได้ทำสัญญาให้กู้ยืมเงินระยะสั้น ในรูปตัวสัญญาใช้เงินกับบริษัทใหญ่ของกลุ่มบริษัท (บริษัท บีทีเอส กรุ๊ป โฮลดิ้งส์ จำกัด (มหาชน)) เป็นจำนวนเงิน 160 ล้านบาท มีกำหนดชำระคืนไม่เกิน 6 เดือน นับจากวันที่เบิกเงินกู้ยืมและไม่มีหลักทรัพย์ค้ำประกัน เงินกู้ยืมดังกล่าวคิดดอกเบี้ยในอัตราร้อยละ 2.5 ต่อปี ทั้งนี้ บริษัทใหญ่ได้จ่ายชำระคืนเงินกู้ยืมให้กับบริษัทฯ ครบถ้วนแล้ว เมื่อวันที่ 4 สิงหาคม 2553

(หน่วย: บาท)

	งบการเงินเฉพาะกิจการ			
	ยอดคงเหลือ ณ วันที่	การเคลื่อนไหวในระหว่างปี		ยอดคงเหลือ ณ วันที่
	31 มีนาคม 2553	เพิ่มขึ้น	ลดลง	31 มีนาคม 2554
เงินให้กู้ยืมระยะสั้นแก่กิจการที่เกี่ยวข้องกัน				
บริษัท บีทีเอส กรุ๊ป โฮลดิ้งส์ จำกัด (มหาชน)	-	160,000,000	(160,000,000)	-
บริษัท วีจีไอ แอควेरี่ไทซิ่ง มีเดีย จำกัด	45,000,000	110,000,000	(25,000,000)	130,000,000
บริษัท วีจีไอ มัลติเทค อินเทอร์เน็ตเนชั่นแนล จำกัด	45,000,000	-	(45,000,000)	-
บริษัท 999 มีเดีย จำกัด	15,000,000	-	(15,000,000)	-
บริษัท พอยท์ ออฟ วิว (ทีไอวี) มีเดีย กรุ๊ป จำกัด	2,000,000	8,500,000	(10,500,000)	-
รวม	107,000,000	278,500,000	(255,500,000)	130,000,000

ณ วันที่ 31 มีนาคม 2554 บริษัทฯ มีเงินให้กู้ยืมระยะสั้นในรูปของตัวสัญญาใช้เงินกับบริษัทย่อยแห่งหนึ่ง (บริษัท วีจีไอ แอควेरี่ไทซิ่ง มีเดีย จำกัด) จำนวน 130 ล้านบาท (2553: 45 ล้านบาท) เงินกู้ยืมดังกล่าวคิดดอกเบี้ยในอัตราร้อยละ 2.875 ถึง 3.000 ต่อปี มีกำหนดชำระคืนภายในระยะเวลาไม่เกิน 3 เดือน นับจากวันที่เบิกเงินกู้ยืม และไม่มีหลักทรัพย์ค้ำประกัน

ในระหว่างปีปัจจุบัน บริษัท วีจีไอ มัลติเทค อินเทอร์เน็ตเนชั่นแนล จำกัด บริษัท 999 มีเดีย จำกัด และบริษัท พอยท์ ออฟ วิว (ทีไอวี) มีเดีย กรุ๊ป จำกัด ได้จ่ายชำระคืนเงินกู้ยืมระยะสั้นให้แก่บริษัทฯ ครบถ้วนจำนวนแล้ว

คำตอบแทนกรรมการและผู้บริหาร

สำหรับปีสิ้นสุดวันที่ 31 มีนาคม 2554 บริษัทฯ และบริษัทย่อยได้จ่ายเงินเดือน โบนัส ค่าเบี้ยประชุม และเงินบำเหน็จให้แก่กรรมการและผู้บริหาร เป็นจำนวนเงินประมาณ 36.4 ล้านบาท (เฉพาะของบริษัทฯ: 34.2 ล้านบาท) (2553: 37.3 ล้านบาท (เฉพาะของบริษัทฯ: 37.1 ล้านบาท))




(นายมารุต อรรถโกวิทวาทิ) กรรมการ

(นายชาน กิ่ง ตัก)

7. เงินสดและรายการเทียบเท่าเงินสด

ณ วันที่ในงบดุล ยอดคงเหลือของบัญชีเงินสดและรายการเทียบเท่าเงินสดมีรายละเอียดดังต่อไปนี้

(หน่วย: บาท)

	งบการเงินรวม		งบการเงินเฉพาะกิจการ	
	31 มีนาคม 2554	31 มีนาคม 2553	31 มีนาคม 2554	31 มีนาคม 2553
เงินสด	17,040	207,372	-	70,080
เงินฝากกระแสรายวันและออมทรัพย์	146,269,039	171,820,195	78,023,339	103,175,702
เงินฝากประจำที่มีอายุคงเหลือไม่เกินกว่า 3 เดือน	616,524	16,612,358	616,524	16,612,357
ตั๋วแลกเงิน	350,694,332	381,907,886	300,694,332	381,907,886
รวม	497,596,935	570,547,811	379,334,195	501,766,025

8. ลูกหนี้การค้า

ณ วันที่ในงบดุล ยอดคงเหลือของบัญชีลูกหนี้การค้าแยกตามอายุหนี้ที่คงค้างนับจากวันที่ถึงกำหนดชำระได้ดังนี้

(หน่วย: บาท)

	งบการเงินรวม		งบการเงินเฉพาะกิจการ	
	31 มีนาคม 2554	31 มีนาคม 2553	31 มีนาคม 2554	31 มีนาคม 2553
ลูกหนี้การค้า - กิจการที่ไม่เกี่ยวข้องกัน				
อายุหนี้ค้างชำระ				
ยังไม่ถึงกำหนดชำระ	229,191,378	165,552,058	133,865,940	116,398,639
ค้างชำระ				
ไม่เกิน 3 เดือน	104,837,224	76,369,927	51,877,177	56,367,467
3 - 6 เดือน	5,238,479	3,021,634	3,041,074	1,025,698
6 - 12 เดือน	831,389	434,999	603,479	316,319
มากกว่า 12 เดือน	495,197	1,851,989	-	1,239,714
รวม	340,593,667	247,230,607	189,387,670	175,347,837
เชื่อบริบลงวันที่ล่วงหน้า	8,933,006	6,890,791	8,776,634	6,601,161
หัก ค่าเผื่อหนี้สงสัยจะสูญ	(301,557)	(2,021,644)	-	(1,806,146)
รวมลูกหนี้การค้า - กิจการที่ไม่เกี่ยวข้องกัน - สุทธิ	349,225,116	252,099,754	198,164,304	180,142,852
ลูกหนี้การค้า - กิจการที่เกี่ยวข้องกัน				
อายุหนี้ค้างชำระ				
ยังไม่ถึงกำหนดชำระ	1,175,930	1,187,700	4,755,235	2,903,952
ค้างชำระ				
ไม่เกิน 3 เดือน	1,225,930	1,243,319	1,556,077	1,248,990
3 - 6 เดือน	1,105,310	374,500	1,105,310	1,527,229
รวมลูกหนี้การค้า - กิจการที่เกี่ยวข้องกัน	3,507,170	2,805,519	7,416,622	5,680,171
รวมลูกหนี้การค้า - สุทธิ	352,732,286	254,905,273	205,580,926	185,823,023

(นายบรรณ ธรรมการ)
กรรมการ


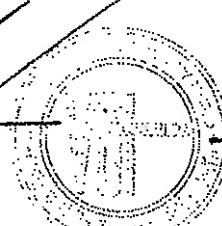

(นายชาน คิน ตัก)
กรรมการ

9. เงินลงทุนในบริษัทย่อย

ณ วันที่ในงบดุล ยอดคงเหลือของบัญชีเงินลงทุนในบริษัทย่อยตามที่แสดงอยู่ในงบการเงินเฉพาะกิจการ มีรายละเอียดดังต่อไปนี้

บริษัท	ทุนเรียกชำระแล้ว		สัดส่วนเงินลงทุน		ราคาทุน	
	31 มีนาคม	31 มีนาคม	31 มีนาคม	31 มีนาคม	31 มีนาคม	31 มีนาคม
	2554	2553	2554	2553	2554	2553
			ร้อยละ	ร้อยละ		
บริษัท วีจีไอ แอดเวอร์ตีไทซิ่ง มีเดีย จำกัด	10,000,000	10,000,000	100	100	10,000,000	10,000,000
บริษัท วีจีไอ มัลติเทค อินเตอร์เนชั่นแนล จำกัด	90,000,000	90,000,000	100	100	90,000,000	90,000,000
บริษัท 999 มีเดีย จำกัด	30,000,000	30,000,000	100	100	25,500,000	25,500,000
บริษัท 888 มีเดีย จำกัด	20,000,000	20,000,000	100	100	20,000,000	20,000,000
บริษัท พอยท์ ออฟ วิว (ทีโอวี) มีเดีย กรุ๊ป จำกัด	40,000,000	40,000,000	100	100	90,000,000	90,000,000
VGI Advertising China Company Limited	28,953,000	-	100	-	28,953,000	-
รวม					264,453,000	235,500,000
บวก ส่วนเกินทุนจากการรวมธุรกิจภายใต้การควบคุมเดียวกัน					35,509,572	35,509,572
รวมเงินลงทุนในบริษัทย่อย - สุทธิ					299,962,572	271,009,572

เมื่อวันที่ 11 ธันวาคม 2551 ที่ประชุมคณะกรรมการของบริษัทฯ มีมติอนุมัติให้บริษัทฯ เข้าลงทุนในหุ้นสามัญทั้งหมดของบริษัท วีจีไอ แอดเวอร์ตีไทซิ่ง มีเดีย จำกัด บริษัท วีจีไอ มัลติเทค อินเตอร์เนชั่นแนล จำกัด และบริษัท 999 มีเดีย จำกัด รวมสามบริษัท ด้วยมูลค่าเงินลงทุนรวมจำนวน 30.5 ล้านบาท ต่อมา เมื่อวันที่ 15 ธันวาคม 2551 บริษัทฯ ได้จ่ายชำระค่าซื้อหุ้นดังกล่าวครบทั้งจำนวนแล้ว นอกจากนี้ เมื่อวันที่ 21 มกราคม 2552 ที่ประชุมคณะกรรมการของบริษัทฯ มีมติอนุมัติให้บริษัทฯ เข้าลงทุนในหุ้นสามัญทั้งหมดของบริษัท 888 มีเดีย จำกัด ในราคา 2 ล้านบาท บริษัทฯ ได้จ่ายชำระค่าซื้อหุ้นดังกล่าวแล้ว เมื่อวันที่ 27 กุมภาพันธ์ 2552 เนื่องจากบริษัทฯ ถือว่าการเข้าลงทุนในบริษัทย่อยทั้งสี่แห่งเป็นการรวมธุรกิจภายใต้การควบคุมเดียวกัน ดังนั้น บริษัทฯ จึงแสดงผลต่างระหว่างต้นทุนการรวมธุรกิจภายใต้การควบคุมเดียวกันกับส่วนได้เสียของบริษัทฯ ในมูลค่าสุทธิตามบัญชีของบริษัทย่อย ณ วันที่มีการซื้อกิจการ จำนวนเงินประมาณ 35.5 ล้านบาท เป็น “ส่วนเกินทุนจากการรวมธุรกิจภายใต้การควบคุมเดียวกัน” ในส่วนของผู้ถือหุ้นในงบดุล

(นายมารุต อรรถไกรวาทย์) กรรมการ

(นายชาน คิน ตัก) กรรมการ

มูลค่าตามบัญชีของสินทรัพย์และหนี้สินที่รับภาระ ณ วันที่ซื้อบริษัทย่อย มีรายละเอียดดังนี้

(หน่วย: พันบาท)


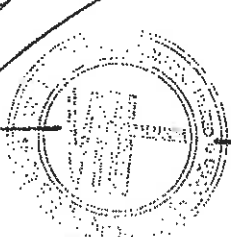
	บริษัท วิจิ ไอ	บริษัท วิจิ ไอ	บริษัท 999	บริษัท 888	รวม
	แอดเวอไรท์ซิ่ง	มัลติเทค อินเตอร์			
	มีเดีย จำกัด	เนชั่นแนล จำกัด	มีเดีย จำกัด	มีเดีย จำกัด	
เงินสดและรายการเทียบเท่าเงินสด	8,023.8	503.4	3,045.1	13.9	11,586.2
ลูกหนี้การค้า	27,166.8	8,833.8	6,420.1	-	42,420.7
สินทรัพย์หมุนเวียนอื่น	9,543.7	515.4	100.4	2,034.4	12,193.9
อุปกรณ์ - สุทธิ	26,938.2	146,474.6	15,290.6	-	188,703.4
สินทรัพย์ไม่หมุนเวียนอื่น	4,797.1	3.5	2,811.5	-	7,612.1
เจ้าหนี้การค้า	(18,183.9)	(13,700.1)	(892.5)	-	(32,776.5)
เงินกู้ยืมระยะสั้นจากกิจการที่เกี่ยวข้องกัน	(36,200.0)	(80,702.7)	(33,290.0)	(52.8)	(150,245.5)
หนี้สินหมุนเวียนอื่น	(4,077.5)	(4,786.0)	(2,607.0)	(14.2)	(11,484.7)
รวมสินทรัพย์สุทธิ	18,008.2	57,141.9	(9,121.8)	1,981.3	68,009.6
บวก ผลแตกต่างระหว่างต้นทุนการรวม					
ธุรกิจกับส่วนได้เสียของบริษัทฯใน					
มูลค่าสุทธิตามบัญชีของบริษัทย่อย	(8,008.2)	(37,141.9)	9,621.8	18.7	(35,509.6)
เงินสดจ่ายเพื่อซื้อบริษัทย่อย	10,000.0	20,000.0	500.0	2,000.0	32,500.0

ต่อมา เมื่อวันที่ 27 กรกฎาคม 2552 ที่ประชุมวิสามัญผู้ถือหุ้นของบริษัทย่อย (บริษัท วิจิ ไอ มัลติเทค อินเตอร์เนชั่นแนล จำกัด) มีมติให้บริษัทย่อยดังกล่าวเพิ่มทุนจดทะเบียนจากเดิม 20 ล้านบาท (หุ้นสามัญ 2 ล้านหุ้น มูลค่าหุ้นละ 10 บาท) เป็น 90 ล้านบาท (หุ้นสามัญ 9 ล้านหุ้น มูลค่าหุ้นละ 10 บาท) โดยการออกจำหน่ายหุ้นสามัญใหม่จำนวน 7 ล้านหุ้น มูลค่าที่ตราไว้หุ้นละ 10 บาท ให้แก่ผู้ถือหุ้นเดิมในราคาหุ้นละ 10 บาท บริษัทย่อยจดทะเบียนเพิ่มทุนกับกระทรวงพาณิชย์เมื่อวันที่ 6 สิงหาคม 2552


เมื่อวันที่ 28 สิงหาคม 2552 ที่ประชุมวิสามัญผู้ถือหุ้นของบริษัทย่อย (บริษัท 888 มีเดีย จำกัด) มีมติให้บริษัทย่อยดังกล่าวเพิ่มทุนจดทะเบียนจากเดิม 2 ล้านบาท (หุ้นสามัญ 200,000 หุ้น มูลค่าหุ้นละ 10 บาท) เป็น 20 ล้านบาท (หุ้นสามัญ 2 ล้านหุ้น มูลค่าหุ้นละ 10 บาท) โดยการออกจำหน่ายหุ้นสามัญใหม่จำนวน 1.8 ล้านหุ้น มูลค่าที่ตราไว้หุ้นละ 10 บาท ให้แก่ผู้ถือหุ้นเดิมในราคาหุ้นละ 10 บาท บริษัทย่อยได้จดทะเบียนเพิ่มทุนกับกระทรวงพาณิชย์เมื่อวันที่ 1 กันยายน 2552

เมื่อวันที่ 10 กันยายน 2552 ที่ประชุมวิสามัญผู้ถือหุ้นของบริษัทย่อย (บริษัท 999 มีเดีย จำกัด) มีมติให้บริษัทย่อยดังกล่าวเพิ่มทุนจดทะเบียนจากเดิม 5 ล้านบาท (หุ้นสามัญ 500,000 หุ้น มูลค่าหุ้นละ 10 บาท) เป็น 30 ล้านบาท (หุ้นสามัญ 3 ล้านหุ้น มูลค่าหุ้นละ 10 บาท) โดยการออกจำหน่ายหุ้นสามัญใหม่จำนวน 2.5 ล้านหุ้น มูลค่าที่ตราไว้หุ้นละ 10 บาท ให้แก่ผู้ถือหุ้นเดิมในราคาหุ้นละ 10 บาท บริษัทย่อยได้จดทะเบียนเพิ่มทุนกับกระทรวงพาณิชย์เมื่อวันที่ 21 กันยายน 2552

(นายบรรณ อรรถไกรลวลี) กรรมการ

(นายชาน คิม คัก) กรรมการ



ณ วันที่ในงบดุล ยอดคงเหลือของบัญชีส่วนเกินทุนจากการรวมธุรกิจภายใต้การควบคุมเดียวกันมีรายละเอียดดังนี้

(หน่วย: บาท)

บริษัท	งบการเงินรวม/ งบการเงินเฉพาะกิจการ	
	31 มีนาคม 2554	31 มีนาคม 2553
บริษัท วีจีไอ แอควอร์ไทซิง มีเดีย จำกัด	8,008,161	8,008,161
บริษัท วี จี ไอ มัลติเทค อินเทอร์เน็ต เนชั่นแนล จำกัด	37,141,867	37,141,867
บริษัท 999 มีเดีย จำกัด	(9,621,758)	(9,621,758)
บริษัท 888 มีเดีย จำกัด	(18,698)	(18,698)
รวม	35,509,572	35,509,572


บริษัท พอยท์ ออฟ วิว (พีโอวี) มีเดีย กรุ๊ป จำกัด


เมื่อวันที่ 24 กันยายน 2552 ที่ประชุมวิสามัญผู้ถือหุ้นของบริษัทฯมีมติอนุมัติให้บริษัทฯเข้าลงทุนในบริษัท พอยท์ ออฟ วิว (พีโอวี) มีเดีย กรุ๊ป จำกัด ด้วยมูลค่าเงินลงทุนประมาณ 90 ล้านบาท จากผู้ถือหุ้นเดิม คิดเป็นร้อยละ 100 ของทุนจดทะเบียนที่ชำระแล้ว ต่อมา เมื่อวันที่ 30 ตุลาคม 2552 บริษัทฯได้รับโอนหุ้นสามัญทั้งหมดของบริษัท พอยท์ ออฟ วิว (พีโอวี) มีเดีย กรุ๊ป จำกัด และบริษัทฯได้จ่ายชำระค่าซื้อหุ้นจำนวน 90 ล้านบาท ครบถ้วนแล้ว เหตุการณ์ดังกล่าวส่งผลให้บริษัทฯมีอำนาจในการควบคุมบริษัท พอยท์ ออฟ วิว (พีโอวี) มีเดีย กรุ๊ป จำกัด นับตั้งแต่วันที่ 30 ตุลาคม 2552 (วันที่ซื้อหุ้นบริษัทย่อย) และงบกำไรขาดทุนรวมจะรวมผลการดำเนินงานของบริษัท พอยท์ ออฟ วิว (พีโอวี) มีเดีย กรุ๊ป จำกัด ตั้งแต่วันที่ 1 พฤศจิกายน 2552 เป็นต้นไป


ตารางสรุปมูลค่าของสินทรัพย์ หนี้สินและหนี้สินที่อาจเกิดขึ้นที่ระบุได้ ณ วันที่ซื้อกิจการของบริษัท พอยท์ ออฟ วิว (พีโอวี) มีเดีย กรุ๊ป จำกัด เป็นดังนี้

(หน่วย: บาท)

เงินสดและรายการเทียบเท่าเงินสด	1,171,044
ลูกหนี้การค้า	14,014,358
สินทรัพย์หมุนเวียนอื่น	3,634,797
อุปกรณ์ - สุทธิ	14,247,578
สินทรัพย์ไม่หมุนเวียนอื่น	776,095
เจ้าหนี้การค้า	(15,038,599)
ค่าใช้จ่ายค้างจ่าย	(3,719,381)
หนี้สินหมุนเวียนอื่น	(3,742,368)
รวมสินทรัพย์สุทธิ	11,343,524
ค่าความนิยม	78,656,476
ราคาซื้อบริษัทย่อย	90,000,000
หัก เงินสดของบริษัทย่อย	(1,171,044)
กระแสเงินสดจ่ายในการซื้อบริษัทย่อยสุทธิจากเงินสดที่ซื้อ	88,828,956


 (นายอรุต อรรถไกรวัลย์)
 กรรมการ




 (นายคิน คิน ดิต)


บริษัทบันทึกราคาซื้อบริษัทย่อย (ต้นทุนการรวมธุรกิจ) ส่วนที่สูงกว่าส่วนได้เสียของบริษัทฯ ในมูลค่า ยุติธรรมสุทธิของสินทรัพย์ หนี้สิน และหนี้สินที่อาจเกิดขึ้นที่ระบุได้ ณ วันที่ซื้อกิจการของบริษัท พอยท์ ออฟ วิว (ทีโอวี) มีเดีย กรุ๊ป จำกัด จำนวน 78,656,476 บาท เป็นค่าความนิยม

VGI Advertising China Company Limited

เมื่อวันที่ 11 กุมภาพันธ์ 2553 ที่ประชุมคณะกรรมการบริษัทใหญ่ครั้งที่ 1/2553 มีมติอนุมัติให้บริษัทฯ ดำเนินการจัดตั้งบริษัทย่อย (VGI Advertising China Company Limited) ในสาธารณรัฐประชาชนจีน เพื่อดำเนินการบริหารและจัดการให้บริการพื้นที่โฆษณาในประเทศดังกล่าว ต่อมา เมื่อวันที่ 6 สิงหาคม 2553 บริษัทฯ ได้จ่ายชำระค่าหุ้นจำนวนเงินประมาณ 29 ล้านบาท สำหรับการเข้าลงทุนใน VGI Advertising China Company Limited ครบทั้งจำนวนแล้ว โดยบริษัทฯ ถือหุ้นคิดเป็นร้อยละ 100 ของทุนจดทะเบียนและเรียกชำระแล้วของ VGI Advertising China Company Limited เหตุการณ์ดังกล่าว ส่งผลให้บริษัทฯ มีอำนาจควบคุม VGI Advertising China Company Limited นับตั้งแต่วันที่ 6 สิงหาคม 2553 ดังนั้น งบกำไรขาดทุนรวมจึงรวมผลการดำเนินงานของ VGI Advertising China Company Limited ตั้งแต่วันที่ 7 สิงหาคม 2553 เป็นต้นไป

ณ วันที่ 31 มีนาคม 2554 VGI Advertising China Company Limited มีรายละเอียดของสินทรัพย์และหนี้สิน ดังต่อไปนี้

	(หน่วย: บาท)
เงินสดและรายการเทียบเท่าเงินสด	20,215,077
สินทรัพย์หมุนเวียนอื่น	1,122,045
อุปกรณ์ - สุทธิ	1,130,396
รวมสินทรัพย์ ณ วันที่ 31 มีนาคม 2554	22,467,518
ค่าใช้จ่ายค้างจ่าย	1,222,267
หนี้สินหมุนเวียนอื่น	16,717
ขาดทุนสะสม	(6,956,340)
ผลต่างจากการแปลงค่างบการเงิน	(768,126)
ทุนจดทะเบียน	28,953,000
รวมหนี้สินและส่วนของผู้ถือหุ้น ณ วันที่ 31 มีนาคม 2554	22,467,518
ขาดทุนสุทธิสำหรับงวดสิ้นสุดวันที่ 31 มีนาคม 2554	(6,956,340)


(นาย นัตถพร คุ้มแก้ววาท)
กรรมการ
(นายชาน คิม คัก)
กรรมการ

10. อุปกรณ์

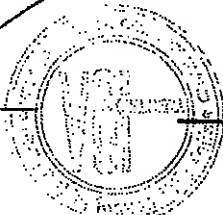
(หน่วย: บาท)

	งบการเงินรวม				
	อุปกรณ์	เครื่องตกแต่ง และเครื่องใช้ สำนักงาน	ยานพาหนะ	สินทรัพย์ ระหว่างติดตั้ง	รวม
ราคาทุน					
31 มีนาคม 2553	539,802,811	64,961,888	5,058,734	44,043,873	653,867,306
ซื้อเพิ่ม	4,896,733	6,162,698	4,626	48,656,609	59,720,666
จำหน่าย/ตัดจำหน่าย	(11,234,459)	(4,328,003)	(3,800,000)	-	(19,362,462)
โอนเข้า (โอนออก)	72,264,695	161,106	-	(72,425,801)	-
ผลต่างจากการแปลงค่างบการเงิน	-	16,196	-	-	16,196
31 มีนาคม 2554	605,729,780	66,973,885	1,263,360	20,274,681	694,241,706
ค่าเสื่อมราคาสะสม					
31 มีนาคม 2553	312,610,144	53,259,176	3,536,088	-	369,405,408
ค่าเสื่อมราคาสำหรับปี	79,639,574	6,170,344	252,669	-	86,062,587
ค่าเสื่อมราคาสำหรับส่วนที่จำหน่าย/ ตัดจำหน่าย	(7,417,623)	(4,306,559)	(3,192,000)	-	(14,916,182)
ผลต่างจากการแปลงค่างบการเงิน	-	1,552	-	-	1,552
31 มีนาคม 2554	384,832,095	55,124,513	596,757	-	440,553,365
มูลค่าสุทธิตามบัญชี					
31 มีนาคม 2553	227,192,667	11,702,712	1,522,646	44,043,873	284,461,898
31 มีนาคม 2554	220,897,685	11,849,372	666,603	20,274,681	253,688,341
ค่าเสื่อมราคาที่ยังอยู่ในงบกำไรขาดทุน					
2553					83,547,344
2554					86,082,587

ค่าเสื่อมราคาสำหรับปีสิ้นสุดวันที่ 31 มีนาคม 2554 จำนวนเงินประมาณ 79.6 ล้านบาท รวมอยู่ในต้นทุนการให้บริการ ส่วนที่เหลือจำนวนเงินประมาณ 6.4 ล้านบาท รวมอยู่ในค่าใช้จ่ายในการบริหาร (2553: 76.8 ล้านบาท และ 6.8 ล้านบาท ตามลำดับ)

ณ วันที่ 31 มีนาคม 2554 บริษัทย่อยแห่งหนึ่งมียอดคงเหลือของยานพาหนะซึ่งได้มาภายใต้สัญญาเช่าทางการเงิน โดยมีมูลค่าสุทธิตามบัญชีเป็นจำนวนเงิน 0.7 ล้านบาท (2553: 0.9 ล้านบาท)

(นายมารุต อรรถไกรวุฒิ)
กรรมการ



(นายชาน คิม ดัก)
กรรมการ

(หน่วย: บาท)


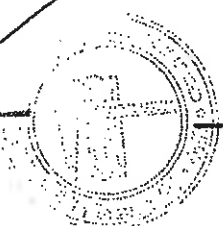
งบการเงินเฉพาะกิจการ

ราคาทุน	เครื่องตกแต่ง และ		สินทรัพย์	รวม
	อุปกรณ์	เครื่องใช้สำนักงาน	ระหว่างติดตั้ง	
31 มีนาคม 2553	158,187,307	53,166,935	3,800,000	221,115,586
ซื้อเพิ่ม	111,258,535	4,365,002	16,084,163	131,707,700
จำหน่าย/ตัดจำหน่าย	(6,339,718)	(371,456)	(3,800,000)	(10,511,174)
โอนเข้า (โอนออก)	17,404,780	157,879	(17,562,659)	-
31 มีนาคม 2554	280,510,904	57,318,360	-	342,312,112
ค่าเสื่อมราคาสะสม				
31 มีนาคม 2553	143,293,565	43,043,366	3,192,000	189,528,931
ค่าเสื่อมราคาสำหรับปี	15,969,540	4,891,829	-	20,861,369
ค่าเสื่อมราคาสำหรับส่วนที่จำหน่าย/ ตัดจำหน่าย	(6,083,078)	(358,004)	(3,192,000)	(9,633,082)
31 มีนาคม 2554	153,180,027	47,577,191	-	200,757,218
มูลค่าสุทธิตามบัญชี				
31 มีนาคม 2553	14,893,742	10,123,569	608,000	31,586,655
31 มีนาคม 2554	127,330,877	9,741,169	-	141,554,894
ค่าเสื่อมราคาทั้งหมดอยู่ในงบกำไรขาดทุน				
2553				17,827,337
2554				20,861,369


ค่าเสื่อมราคาสำหรับปีสิ้นสุดวันที่ 31 มีนาคม 2554 จำนวนเงินประมาณ 16.0 ล้านบาท รวมอยู่ในต้นทุนการให้บริการ ส่วนที่เหลือจำนวนเงินประมาณ 4.9 ล้านบาท รวมอยู่ในค่าใช้จ่ายในการบริหาร (2553: 12.0 ล้านบาท และ 5.8 ล้านบาท ตามลำดับ)

ณ วันที่ 31 มีนาคม 2554 บริษัทฯ และบริษัทย่อยมีอุปกรณ์จำนวนหนึ่งซึ่งตัดค่าเสื่อมราคาหมดแล้วแต่ยังใช้งานอยู่ ราคาทุนของสินทรัพย์ดังกล่าวมีจำนวนเงินประมาณ 213.7 ล้านบาท (2553: 156.4 ล้านบาท) (เฉพาะบริษัทฯ: 164.8 ล้านบาท (2553: 123.6 ล้านบาท))

(นายมารุต อรรถไกรแก้ว)
กรรมการ

(นางชาน คิน คัท)
กรรมการ



11. สินทรัพย์ไม่มีตัวตน

ณ วันที่ในงบดุล ยอดคงเหลือของบัญชีสินทรัพย์ไม่มีตัวตนคือ โปรแกรมคอมพิวเตอร์ มีรายละเอียดดังนี้

(หน่วย: บาท)

	งบการเงินรวม		งบการเงินเฉพาะกิจการ	
	31 มีนาคม 2554	31 มีนาคม 2553	31 มีนาคม 2554	31 มีนาคม 2553
ราคาทุน				
ยอดคงเหลือต้นปี	19,933,682	17,926,132	17,428,992	15,872,342
ซื้อเพิ่ม	300,480	2,007,550	151,080	1,556,650
ตัดจำหน่าย	(1,000,000)	-	-	-
ยอดคงเหลือปลายปี	19,234,162	19,933,682	17,580,072	17,428,992
ค่าตัดจำหน่ายสะสม				
ยอดคงเหลือต้นปี	7,782,306	6,924,967	7,164,565	6,394,374
ค่าตัดจำหน่ายสำหรับปี	3,640,272	857,339	3,150,397	770,191
ค่าตัดจำหน่ายส่วนที่จัดจำหน่าย	(650,960)	-	-	-
ยอดคงเหลือปลายปี	10,771,618	7,782,306	10,314,962	7,164,565
มูลค่าสุทธิตามบัญชี	8,462,544	12,151,376	7,265,110	10,264,427

12. ค่าใช้จ่ายค้างจ่าย

ยอดคงเหลือ ณ วันที่ 31 มีนาคม 2554 ส่วนใหญ่เป็นค่าใช้จ่ายค้างจ่ายและสำรองซึ่งเกี่ยวเนื่องกับการดำเนินงานของบริษัทฯ จำนวนเงินประมาณ 181.4 ล้านบาท อย่างไรก็ตาม ผู้บริหารของบริษัทฯ เชื่อว่าค่าใช้จ่ายที่เกิดขึ้นจริงจะใกล้เคียงกับจำนวนที่ประมาณและบันทึกไว้ (2553: 173.2 ล้านบาท)


13. หนี้สินตามสัญญาเช่าการเงิน

(หน่วย: บาท)


	งบการเงินรวม		งบการเงินเฉพาะกิจการ	
	31 มีนาคม 2554	31 มีนาคม 2553	31 มีนาคม 2554	31 มีนาคม 2553
หนี้สินตามสัญญาเช่าการเงิน	475,251	746,823	-	-
หัก ดอกเบี้ยขอรอกตัดจำหน่าย	(64,001)	(100,573)	-	-
รวม	411,250	646,250	-	-
หัก ส่วนที่ถึงกำหนดชำระภายในหนึ่งปี	(235,000)	(235,000)	-	-
หนี้สินตามสัญญาเช่าการเงิน - สุทธิจากส่วนที่ถึงกำหนดชำระภายในหนึ่งปี	176,250	411,250	-	-

บริษัทย่อยแห่งหนึ่งได้ทำสัญญาเช่าการเงินกับสถาบันการเงินหลายแห่งสำหรับยานพาหนะ โดยมีกำหนดการชำระค่าเช่าเป็นรายเดือน อายุของสัญญามีระยะเวลาโดยเฉลี่ยประมาณ 1 ถึง 2 ปี และสัญญาดังกล่าวเป็นสัญญาที่บอกเลิกไม่ได้

(นายบรรด ธรรมการ) กรรมการ




(นายชาน คิม ตัก) กรรมการ



ณ วันที่ 31 มีนาคม 2554 บริษัทย่อยแห่งหนึ่งมีภาระผูกพันที่จะต้องจ่ายค่าเช่าขั้นต่ำตามสัญญาเช่าการเงินดังนี้

	(หน่วย: บาท)		
	ไม่เกิน 1 ปี	1 - 2 ปี	รวม
ผลรวมของจำนวนเงินขั้นต่ำที่ต้องจ่ายทั้งสิ้นตามสัญญาเช่า	271,572	203,679	475,251
คอกเบี้ยตามสัญญาเช่าการเงินรอกครัดบัญชี	(36,572)	(27,429)	(64,001)
มูลค่าปัจจุบันของจำนวนเงินขั้นต่ำที่ต้องจ่ายทั้งสิ้นตามสัญญาเช่า	<u>235,000</u>	<u>176,250</u>	<u>411,250</u>

14. สำรองตามกฎหมาย

ตามมาตรา 1202 แห่งประมวลกฎหมายแพ่งและพาณิชย์ของประเทศไทย บริษัทฯต้องจัดสรรทุนสำรองไม่น้อยกว่าร้อยละ 5 ของจำนวนผลกำไรซึ่งบริษัทฯทำมาหาได้ทุกคราวที่จ่ายเงินปันผลจนกว่าทุนสำรองนั้นจะมีจำนวนไม่น้อยกว่าร้อยละ 10 ของทุนจดทะเบียนของบริษัทฯ สำรองตามกฎหมายดังกล่าวไม่สามารถนำมาหักกับขาดทุนสะสมและไม่สามารถจ่ายเป็นเงินปันผลได้

15. เงินปันผลจ่าย

เมื่อวันที่ 28 มกราคม 2554 ที่ประชุมคณะกรรมการของบริษัทฯมีมติอนุมัติให้บริษัทฯจ่ายเงินปันผลระหว่างกาลจำนวนเงิน 75 ล้านบาท (อัตราหุ้นละ 7.5 บาท) จากผลการดำเนินงานประจำปีสิ้นสุดวันที่ 31 มีนาคม 2554 ให้แก่บริษัทใหญ่ รวมทั้งอนุมัติให้จัดสรรกำไรสะสมจำนวนเงินประมาณ 3.8 ล้านบาท ไปเป็นทุนสำรองตามกฎหมาย บริษัทฯจ่ายเงินปันผลแล้วเมื่อวันที่ 14 กุมภาพันธ์ 2554

เมื่อวันที่ 30 เมษายน 2553 ที่ประชุมสามัญผู้ถือหุ้นของบริษัทฯมีมติอนุมัติให้บริษัทฯจ่ายเงินปันผลจำนวนเงิน 125 ล้านบาท (อัตราหุ้นละ 12.5 บาท) จากผลการดำเนินงานประจำปีสิ้นสุดวันที่ 31 ธันวาคม 2552 ให้แก่บริษัทใหญ่ รวมทั้งอนุมัติให้จัดสรรกำไรสะสมจำนวนเงินประมาณ 6.2 ล้านบาท ไปเป็นทุนสำรองตามกฎหมาย บริษัทฯจ่ายเงินปันผลแล้วเมื่อวันที่ 11 สิงหาคม 2553

16. รายได้จากบริการ

สำหรับปีสิ้นสุดวันที่ 31 มีนาคม 2554 และ 2553 รายได้จากบริการ ประกอบด้วย

	งบการเงินรวม		งบการเงินเฉพาะกิจการ	
	2554	2553	2554	2553
รายได้ค่าโฆษณา	1,100,087,023	859,628,128	761,728,278	696,141,346
รายได้จากการให้เช่าพื้นที่	152,203,425	148,442,563	152,203,425	148,442,563
รายได้จากการให้บริการ	148,740,971	106,484,937	50,471,124	52,257,490
รวม	<u>1,401,031,419</u>	<u>1,114,555,628</u>	<u>964,402,827</u>	<u>896,841,399</u>

(นายมารุต อรรถโก้วลวที)
กรรมการ



(นายราชนิธิ์ นีลา)

17. ค่าใช้จ่ายตามลักษณะ

รายการค่าใช้จ่ายแบ่งตามลักษณะสำหรับปีสิ้นสุดวันที่ 31 มีนาคม 2554 และ 2553 ประกอบด้วย รายการค่าใช้จ่ายที่สำคัญดังต่อไปนี้

(หน่วย: บาท)

	งบการเงินรวม		งบการเงินเฉพาะกิจการ	
	2554	2553	2554	2553
เงินเดือนและค่าแรงและผลประโยชน์อื่นของพนักงาน	147,337,622	141,176,558	116,233,990	113,723,746
ค่าเสื่อมราคาและค่าตัดจำหน่าย	89,704,410	86,789,226	24,011,767	21,060,419
ค่าตอบแทนตามสัญญาสัมปทาน	587,016,679	506,285,766	452,988,871	440,208,955
ต้นทุนการให้บริการ	53,645,204	27,733,597	18,944,034	16,081,701
ภาษีป้ายและภาษีโรงเรือน	37,755,354	38,270,772	37,305,917	36,193,014

18. กำไรต่อหุ้นขั้นพื้นฐาน



กำไรต่อหุ้นขั้นพื้นฐานคำนวณขึ้นโดยหารกำไรสุทธิสำหรับปีด้วยจำนวนถัวเฉลี่ยถ่วงน้ำหนักของหุ้นสามัญที่ออกอยู่ในระหว่างปี

19. ข้อมูลทางการเงินจำแนกส่วนงาน

บริษัทฯ และบริษัทย่อยดำเนินธุรกิจในส่วนงานทางภูมิศาสตร์หลักในประเทศไทย โดยแบ่งเป็นการดำเนินงานใน 5 ส่วนงานหลัก คือ ส่วนงานให้เข้าพื้นที่โฆษณาในโครงการรถไฟฟ้าบีทีเอส (“ส่วนงานบีทีเอส”) ส่วนงานให้เข้าพื้นที่โฆษณาในห้างสรรพสินค้า ส่วนงานให้เข้าอุปกรณ์มัลติมีเดีย ส่วนงานการดำเนินงานของบริษัท พอยท์ ออฟ วิว (พีโอวี) มีเดีย กรุ๊ป จำกัด (“ส่วนงานพีโอวี”) และส่วนงานอื่นซึ่งได้รวมส่วนงานให้เข้าอุปกรณ์อื่นๆ ในการโฆษณา ข้อมูลทางการเงินจำแนกตามส่วนงานสำหรับปีสิ้นสุดวันที่ 31 มีนาคม 2554 และ 2553 แสดงได้ดังนี้

(หน่วย: ล้านบาท)

	ส่วนงานบีทีเอส		ส่วนงานให้เข้าพื้นที่โฆษณาในห้างสรรพสินค้า		ส่วนงานให้เข้าอุปกรณ์มัลติมีเดีย		ส่วนงานพีโอวี		ส่วนงานอื่น		ตัดรายการระหว่างกัน		งบการเงินรวม	
	2554	2553	2554	2553	2554	2553	2554	2553	2554	2553	2554	2553	2554	2553
	สำหรับปีสิ้นสุดวันที่ 31 มีนาคม													
รายได้จากภายนอก	528.7	491.3	326.0	178.5	505.0	432.0	77.3	18.5	16.1	25.8	-	-	1,453.1	1,146.1
รายได้ระหว่างส่วนงาน	21.2	41.7	-	-	-	-	-	-	77.0	63.7	(98.2)	(105.4)	-	-
รายได้ทั้งสิ้น	549.9	533.0	326.0	178.5	505.0	432.0	77.3	18.5	93.1	89.5	(98.2)	(105.4)	1,453.1	1,146.1
กำไรจากการดำเนินงานตามส่วนงาน	173.4	193.1	30.8	(3.5)	272.1	172.3	46.2	10.7	(21.6)	14.5	-	-	500.9	387.1
รายได้และค่าใช้จ่ายที่ไม่ได้เป็นส่วน														
รายได้อื่น													4.5	6.4
ค่าใช้จ่ายในการขาย													(56.7)	(31.6)
ค่าใช้จ่ายในการบริหาร													(148.6)	(159.4)
ค่าตอบแทนผู้บริหาร													(36.4)	(37.3)
ค่าใช้จ่ายอื่น													0.7	(0.7)
ค่าใช้จ่ายทางการเงิน													(0.2)	(4.1)
กำไรเงินได้มีสิทธิลด													(89.6)	(60.5)
กำไรสุทธิ													174.6	99.9

(นายอรตนา อรรถดิถวิ) กรรมการ
 (นายกณ คิน ดิต) กรรมการ

ณ วันที่ 31 มีนาคม 2554 และ 2553 บริษัทฯและบริษัทย่อยมีสินทรัพย์ดำเนินงานจำแนกตามส่วนงาน
ได้ดังนี้

(หน่วย: ล้านบาท)

	ส่วนงานบิทีเอส		ส่วนงานให้เช่า พื้นที่โรงแรมภายใน ศูนย์การค้า		ส่วนงานให้เช่า อุปกรณ์อัตโนมัติ		ส่วนงานทีไอวี		ส่วนงานอื่น		ตัดรายการ ระหว่างกัน		งบการเงินรวม	
	2554	2553	2554	2553	2554	2553	2554	2553	2554	2553	2554	2553	2554	2553
	ลูกหนี้การค้า - สุทธิ	205.6	185.6	130.8	68.8	114.6	0.2	20.9	6.7	-	0.4	(119.2)	(6.0)	352.7
เงินให้กู้ยืมระยะสั้นจาก กิจการที่เกี่ยวข้องกัน	-	-	130.0	60.0	-	45.0	-	2.0	-	-	(130.0)	(107.0)	-	-
อุปกรณ์ - สุทธิ	126.1	12.6	112.3	36.7	14.8	204.7	9.1	8.6	17.6	21.9	(26.2)	-	253.7	284.5
ค่าความนิยม	-	-	-	-	-	-	78.7	78.7	-	-	-	-	78.7	78.7
สินทรัพย์ถาวรกลทง	-	-	-	-	-	-	-	-	612.1	652.5	-	-	612.1	652.5
รวมสินทรัพย์	<u>331.7</u>	<u>198.2</u>	<u>373.1</u>	<u>165.5</u>	<u>129.4</u>	<u>249.9</u>	<u>108.7</u>	<u>96.0</u>	<u>629.7</u>	<u>674.8</u>	<u>(275.4)</u>	<u>(113.0)</u>	<u>1,297.2</u>	<u>1,271.4</u>

บริษัทฯและบริษัทย่อยใช้เกณฑ์ในการกำหนดราคาระหว่างกันตามที่กล่าวไว้ในหมายเหตุประกอบ
งบการเงินข้อ 6

20. กองทุนสำรองเลี้ยงชีพ

บริษัทฯและพนักงานบริษัทฯได้ร่วมกันจัดตั้งกองทุนสำรองเลี้ยงชีพขึ้นตามพระราชบัญญัติกองทุน
สำรองเลี้ยงชีพ พ.ศ. 2530 โดยบริษัทฯและพนักงานจะจ่ายสมทบเข้ากองทุนเป็นรายเดือนในอัตราร้อยละ
5 ของเงินเดือน กองทุนสำรองเลี้ยงชีพนี้บริหารโดยธนาคารกรุงเทพ จำกัด (มหาชน) และจะจ่าย
ให้แก่พนักงานเมื่อพนักงานนั้นออกจากงานตามระเบียบว่าด้วยกองทุนของบริษัทฯ ในระหว่างปี
สิ้นสุดวันที่ 31 มีนาคม 2554 บริษัทฯและบริษัทย่อยได้จ่ายเงินสมทบกองทุนเป็นจำนวนเงิน 3.7
ล้านบาท (2553: ไม่มี) (เฉพาะของบริษัทฯ: 3.1 ล้านบาท (2553: ไม่มี))

21. เครื่องมือทางการเงิน

21.1 นโยบายการบริหารความเสี่ยง

เครื่องมือทางการเงินที่สำคัญของบริษัทฯตามที่นิยามอยู่ในมาตรฐานการบัญชีฉบับที่ 107 “การแสดง
รายการและการเปิดเผยข้อมูลสำหรับเครื่องมือทางการเงิน” ประกอบด้วย เงินสดและรายการเทียบเท่า
เงินสด เงินลงทุน ลูกหนี้การค้า เงินให้กู้ยืมระยะสั้น ลูกหนี้อื่น เจ้าหนี้การค้าและเจ้าหนี้อื่น บริษัทฯมี
ความเสี่ยงที่เกี่ยวข้องกับเครื่องมือทางการเงินดังกล่าว และมีนโยบายการบริหารความเสี่ยงดังนี้

ความเสี่ยงด้านการให้สินเชื่อ

บริษัทฯมีความเสี่ยงด้านการให้สินเชื่อที่เกี่ยวข้องเนื่องกับลูกหนี้การค้า เงินให้กู้ยืมระยะสั้นและลูกหนี้อื่น
ฝ่ายบริหารควบคุมความเสี่ยงนี้โดยการกำหนดใหม่ นโยบายและวิธีการ ในการควบคุมสินเชื่อที่
เหมาะสม ดังนั้นบริษัทฯจึงไม่คาดว่าจะได้รับความเสียหายที่เป็นสาระสำคัญจากการให้สินเชื่อ จำนวน
เงินสูงสุดที่บริษัทฯอาจต้องสูญเสียจากการให้สินเชื่อคือมูลค่าตามบัญชีของลูกหนี้การค้า เงินให้กู้ยืม
ระยะสั้น และลูกหนี้อื่นที่แสดงอยู่ในงบดุล

(นายมาตุต ธรณีไกรวัลวิที)

กรรมการ

(นายชาน คิน คัค)

กรรมการ

ความเสี่ยงจากอัตราดอกเบี้ย

บริษัทมีความเสี่ยงจากอัตราดอกเบี้ยที่สำคัญอันเกี่ยวเนื่องกับเงินฝากสถาบันการเงิน เงินให้กู้ยืมระยะสั้น อย่างไรก็ตาม เนื่องจากสินทรัพย์ทางการเงินส่วนใหญ่มีอัตราดอกเบี้ยที่ปรับขึ้นลงตามอัตราตลาด หรือมีอัตราดอกเบี้ยคงที่ซึ่งใกล้เคียงกับอัตราตลาดในปัจจุบัน ดังนั้น ความเสี่ยงจากอัตราดอกเบี้ยของบริษัทจึงอยู่ในระดับต่ำ

ความเสี่ยงจากอัตราแลกเปลี่ยน

บริษัทและบริษัทย่อยมีความเสี่ยงจากอัตราแลกเปลี่ยนที่สำคัญอันเกี่ยวเนื่องจากการซื้ออุปกรณ์สำหรับการดำเนินงานและการทำธุรกรรมทางการเงินกับบริษัทย่อยในต่างประเทศ บริษัทฯมิได้ใช้ตราสารอนุพันธ์เพื่อบริหารความเสี่ยงจากอัตราแลกเปลี่ยนดังกล่าว ณ วันที่ในงบดุล


ณ วันที่ในงบดุล บริษัทและบริษัทย่อยมียอดคงเหลือของสินทรัพย์และหนี้สินทางการเงินที่เป็นสกุลเงินตราต่างประเทศที่มีสาระสำคัญ ซึ่งบริษัทฯมิได้ใช้ตราสารอนุพันธ์เพื่อบริหารความเสี่ยงจากอัตราแลกเปลี่ยนดังนี้


สกุลเงิน	31 มีนาคม 2554		31 มีนาคม 2553		อัตราแลกเปลี่ยนเฉลี่ย ณ วันที่ 31 มีนาคม 2554 (บาทต่อหน่วยเงินตราต่างประเทศ)
	สินทรัพย์ทางการเงิน	หนี้สินทางการเงิน	สินทรัพย์ทางการเงิน	หนี้สินทางการเงิน	
	(ล้านบาท)	(ล้านบาท)	(ล้านบาท)	(ล้านบาท)	
เหรียญสหรัฐอเมริกา	0.7	0.3	0.3	-	30.2967
เหรียญฮ่องกง	-	0.4	0.6	-	3.8918
เรนมีนบี	0.6	0.3	-	-	4.6822


21.2 มูลค่ายุติธรรมของเครื่องมือทางการเงิน

เนื่องจากเครื่องมือทางการเงินส่วนใหญ่ของบริษัทฯจัดอยู่ในประเภทระยะสั้น หรือมีอัตราดอกเบี้ยใกล้เคียงกับอัตราดอกเบี้ยในตลาด บริษัทฯจึงประมาณมูลค่ายุติธรรมของเครื่องมือทางการเงินใกล้เคียงกับมูลค่าตามบัญชีที่แสดงในงบดุล

มูลค่ายุติธรรม หมายถึง จำนวนเงินที่ผู้ซื้อและผู้ขายตกลงแลกเปลี่ยนสินทรัพย์กัน ในขณะที่ทั้งสองฝ่ายมีความรอบรู้ และเต็มใจในการแลกเปลี่ยนและสามารถต่อรองราคากันได้และเป็นอิสระในลักษณะที่ไม่มีความเกี่ยวข้องกัน วิธีการกำหนดมูลค่ายุติธรรมขึ้นอยู่กับลักษณะของเครื่องมือทางการเงิน มูลค่ายุติธรรมจะกำหนดจากราคาตลาดล่าสุด หรือกำหนดขึ้นโดยใช้เกณฑ์การวัดมูลค่าที่เหมาะสม


(นายมารุต อรรถไกรวัลลพ)
กรรมการ




(นายชาน คิม ดิก)
กรรมการ

22. ภาวะผูกพันและหนี้สินที่อาจเกิดขึ้น

ณ วันที่ในงบดุล บริษัทฯและบริษัทย่อยมีภาวะผูกพันคงเหลืออยู่ดังต่อไปนี้

22.1 ภาวะผูกพันตามสัญญาสัมปทาน

ก) บริษัทฯได้เข้าทำสัญญากับบริษัท ระบบขนส่งมวลชนกรุงเทพ จำกัด (มหาชน) (บริษัทใหญ่) เพื่อรับสัมปทานการบริหารและจัดการให้บริการพื้นที่โฆษณาบนสถานีและบนตัวถังรถไฟฟ้าบีทีเอส และสิทธิให้เช่าพื้นที่ย่อยสำหรับร้านค้าบนสถานีรถไฟฟ้าบีทีเอส (“สัมปทานการบริหารฯ”) ตั้งแต่ปี 2542 สัมปทานมีอายุ 10 ปี และสามารถต่ออายุได้อีก 5 ปี ภายใต้สัญญาดังกล่าว บริษัทฯ จะต้องจ่ายชำระค่าสัมปทานการบริหารและจัดการให้บริการพื้นที่ดังกล่าวนี้ให้แก่บริษัทใหญ่ตามอัตราและเงื่อนไขที่กำหนดในสัญญา

ต่อมาเมื่อวันที่ 5 ธันวาคม 2552 บริษัทใหญ่ออกจดหมายยืนยันการต่ออายุสัญญาสัมปทานการบริหารฯให้กับบริษัทฯ เพื่อขยายเวลาออกไปอีกเป็นเวลา 5 ปี โดยที่เงื่อนไขอื่นยังคงมีผลบังคับใช้ตามที่ระบุในสัญญาเดิม

ต่อมา เมื่อวันที่ 11 กุมภาพันธ์ 2553 ที่ประชุมคณะกรรมการบริษัทใหญ่ ครั้งที่ 1/2553 ได้อนุมัติให้ต่ออายุสัญญาสัมปทานการบริหารฯให้กับบริษัทฯออกไป จนถึงสิ้นสุดระยะเวลาที่บริษัทใหญ่ได้รับสัมปทานการเดินรถไฟฟ้าจากกรุงเทพมหานคร โดยที่เงื่อนไขอื่นยังคงมีผลบังคับใช้ตามที่ระบุในสัญญาเดิม

ข) เมื่อวันที่ 6 พฤศจิกายน 2545 และวันที่ 20 เมษายน 2549 บริษัทใหญ่ได้ตกลงทำสัญญาให้สัมปทานการออกอากาศผ่านจอ Plasma และ LCD ตามลำดับ บนสถานีรถไฟฟ้าบีทีเอสให้แก่บริษัทฯ ภายใต้สัญญาดังกล่าวบริษัทฯจะต้องจ่ายชำระค่าใช้จ่ายสำหรับการออกอากาศและแบ่งปันผลประโยชน์ตามสัดส่วนของรายได้จากการออกอากาศตามอัตราส่วนตามที่กำหนดในสัญญาให้กับบริษัทใหญ่


ค) เมื่อวันที่ 21 ธันวาคม 2547 บริษัทย่อยแห่งหนึ่ง (บริษัท วีจีไอ แอดเวอร์ไทซิง มีเดีย จำกัด) เข้าทำสัญญากับบริษัท เอก-ชัย ดิสทริบิวชั่น ซิสเทม จำกัด เพื่อรับสิทธิในการบริหารและจัดการให้บริการพื้นที่โฆษณาในห้างสรรพสินค้าเป็นเวลา 5 ปี และสามารถต่ออายุได้อีก 5 ปี เริ่มวันที่ 1 มกราคม 2548 สิ้นสุดวันที่ 31 ธันวาคม 2557 ต่อมาเมื่อวันที่ 23 พฤษภาคม 2551 บริษัทย่อยดังกล่าวและบริษัท เอก-ชัย ดิสทริบิวชั่น ซิสเทม จำกัด ได้ทำสัญญาแนบท้ายสัญญาฉบับเดิม โดยเพิ่มการบริหารการออกอากาศผ่านจอ LCD ในห้างสรรพสินค้า และในวันที่ 29 มิถุนายน 2552 บริษัทย่อยได้ทำสัญญาแนบท้ายอีกครั้งเพื่อรับสิทธิในการบริหารและจัดการพื้นที่โฆษณาบริเวณเครื่องบันที่การเก็บเงินภายในห้างสรรพสินค้า ภายใต้สัญญาและสัญญาแนบท้ายดังกล่าว บริษัทย่อยจะต้องจ่ายชำระค่าตอบแทนตามสัญญาสัมปทานสำหรับการบริหารและจัดการให้บริการพื้นที่โฆษณาและเงื่อนไขที่กำหนดในสัญญา ค่าใช้จ่ายสำหรับการออกอากาศและ

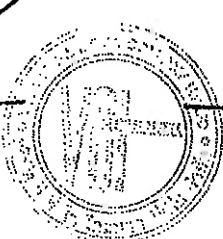
กรรมการ


กรรมการ

แบ่งปันผลประโยชน์ตามสัดส่วนของรายได้จากการออกอากาศตามอัตราส่วนตามที่กำหนดในสัญญา ต่อมาเมื่อวันที่ 31 มีนาคม 2553 บริษัทย่อยดังกล่าวได้เข้าทำสัญญากับบริษัท เอก-ชัย ดิสทริบิวชั่น ซิสเทม จำกัด เพื่อรับสิทธิในการออกอากาศภายในห้างสรรพสินค้า ตั้งแต่วันที่ 15 พฤษภาคม 2553 และสิ้นสุดวันที่ 31 ธันวาคม 2557 ภายใต้สัญญาดังกล่าวบริษัทย่อยจะต้องจ่ายชำระค่าใช้จ่ายสำหรับการออกอากาศและแบ่งปันผลประโยชน์ตามสัดส่วนของรายได้จากการออกอากาศตามอัตราส่วนตามที่ตกลงไว้ในสัญญา นอกจากนี้ เมื่อวันที่ 8 ธันวาคม 2553 บริษัทย่อยดังกล่าวได้เข้าทำสัญญากับบริษัท เอก-ชัย ดิสทริบิวชั่น ซิสเทม จำกัด เพื่อรับสิทธิในการให้บริการพื้นที่โฆษณาในบริเวณพื้นที่ทางเดินภายในห้างสรรพสินค้า เป็นเวลา 4 ปี ตั้งแต่วันที่ 1 มีนาคม 2554 และสิ้นสุดวันที่ 28 กุมภาพันธ์ 2558 ภายใต้สัญญาดังกล่าว บริษัทย่อยจะต้องจ่ายชำระค่าตอบแทนตามสัญญาสัมปทานสำหรับการบริหารและจัดการให้บริการพื้นที่นี้ตามอัตราและเงื่อนไขที่กำหนดในสัญญา

- ง) เมื่อวันที่ 1 ตุลาคม 2551 บริษัทย่อยแห่งหนึ่ง (บริษัท วิจิไอ แอดเวอร์ไทซิง มีเดีย จำกัด) ได้เข้าทำสัญญากับบริษัท เอก-ชัย ดิสทริบิวชั่น ซิสเทม จำกัด เพื่อรับสิทธิในการบริหารและจัดการให้บริการพื้นที่โฆษณาในห้างสรรพสินค้าย่อย ตั้งแต่วันที่ 1 ตุลาคม 2551 และสิ้นสุดวันที่ 30 กันยายน 2554 ภายใต้สัญญาดังกล่าว บริษัทย่อยจะต้องจ่ายชำระค่าตอบแทนตามสัญญาสัมปทานสำหรับการบริหารและจัดการให้บริการพื้นที่นี้ตามอัตราและเงื่อนไขที่กำหนดในสัญญา
- จ) เมื่อวันที่ 7 กุมภาพันธ์ 2552 บริษัทย่อยแห่งหนึ่ง (บริษัท 888 มีเดีย จำกัด) ได้เข้าทำสัญญากับบริษัท เซ็นคาร์ จำกัด เพื่อรับสิทธิในการบริหารและจัดการให้บริการพื้นที่โฆษณาในห้างสรรพสินค้า ตั้งแต่วันที่ 1 กรกฎาคม 2552 สัมปทานมีอายุ 5 ปี และสามารถต่ออายุได้อีก 5 ปี ภายใต้สัญญาดังกล่าวบริษัทย่อยจะต้องจ่ายชำระค่าตอบแทนตามสัญญาสัมปทานสำหรับการบริหารและจัดการให้บริการพื้นที่นี้ตามอัตราและเงื่อนไขที่กำหนดในสัญญา
- ฉ) เมื่อวันที่ 15 พฤษภาคม 2554 บริษัทฯ ได้เข้าทำสัญญากับบริษัท บิ๊ก ซี ซูเปอร์เซ็นเตอร์ จำกัด (มหาชน) เพื่อรับสิทธิในสัมปทานการบริหารและจัดการให้เช่าพื้นที่โฆษณาในห้างสรรพสินค้า เป็นเวลา 3 ปี 6 เดือน และสามารถต่ออายุได้อีก 2 ปี เริ่มวันที่ 1 กรกฎาคม 2554 ภายใต้สัญญาดังกล่าวบริษัทฯ จะต้องจ่ายชำระค่าตอบแทนตามสัญญาสัมปทานสำหรับการบริหารและจัดการให้เช่าพื้นที่นี้ตามอัตราและเงื่อนไขที่กำหนดในสัญญา


(นายณารัต อรรถไกรวาทิต)
กรรมการ




(นายชาน คิน คัด)
กรรมการ

22.2 ภาระผูกพันอื่น

- ก) ณ วันที่ 31 มีนาคม 2554 บริษัทฯและบริษัทย่อยมีการผูกพันที่จะต้องจ่ายชำระค่าตอบแทนตามสัญญาในอนาคตเป็นจำนวนเงินประมาณ 5,226.5 ล้านบาท 0.3 ล้านดอลลาร์สหรัฐ 6.7 ล้านดอลลาร์ฮ่องกง และ 0.7 ล้านดอลลาร์ (2553: 1,147.0 ล้านบาท และ 0.3 ล้านดอลลาร์สหรัฐ) ซึ่งเกี่ยวข้องกับสัญญาเช่า สัญญาบริการและสัญญาสัมปทาน
- ข) เมื่อวันที่ 23 กุมภาพันธ์ 2552 บริษัทย่อยแห่งหนึ่ง (บริษัท วีจีไอ แอดเวอร์ไทซิ่ง จำกัด) ได้ทำสัญญาให้บริการเกี่ยวกับข้อมูลทางการตลาดกับกิจการที่ไม่เกี่ยวข้องกันแห่งหนึ่งเป็นเวลา 3 ปี นับตั้งแต่วันที่ 1 มกราคม 2552 ถึงวันที่ 31 ธันวาคม 2554 โดยบริษัทย่อยดังกล่าวจะต้องจ่ายค่าตอบแทนภายใต้เงื่อนไขตามสัญญา

23. การบริหารจัดการทุน

วัตถุประสงค์ในการบริหารจัดการทุนที่สำคัญของบริษัทคือการจัดให้มีซึ่งโครงสร้างทางการเงินที่เหมาะสมและการดำรงไว้ซึ่งความสามารถในการดำเนินธุรกิจอย่างต่อเนื่อง

ตามงบดุล ณ วันที่ 31 มีนาคม 2554 กลุ่มบริษัทมีอัตราส่วนหนี้สินต่อทุนเท่ากับ 2.04:1 (2553: 1.81:1) และบริษัทมีอัตราส่วนเท่ากับ 1.86:1 (2553: 1.48:1)


24. การจัดประเภทรายการในงบการเงิน

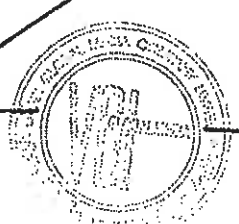
บริษัทฯ ได้มีการจัดประเภทรายการบัญชีบางรายการในงบการเงินสำหรับปีสิ้นสุดวันที่ 31 มีนาคม 2553 ใหม่เพื่อให้สอดคล้องกับการจัดประเภทรายการบัญชีในปีปัจจุบัน ซึ่งไม่มีผลกระทบต่อกำไรสุทธิหรือส่วนของผู้ถือหุ้น การจัดประเภทรายการใหม่มีดังต่อไปนี้


	งบการเงินรวม		งบการเงินเฉพาะกิจการ	
	ตามที่จัด	ตามที่เคย	ตามที่จัด	ตามที่เคย
	ประเภทใหม่	รายงานไว้	ประเภทใหม่	รายงานไว้
ถูกหักการค้า - กิจการที่ไม่เกี่ยวข้องกัน - สุทธิ	252,099,754	253,034,119	180,142,852	180,198,866
รายได้ค้างรับ - กิจการที่ไม่เกี่ยวข้องกัน	4,440,368	-	-	-
สินทรัพย์หมุนเวียนอื่น	48,929,708	52,435,711	28,983,048	28,927,034

25. การอนุมัติงบการเงิน

งบการเงินนี้ได้รับอนุมัติให้ออกโดยกรรมการผู้มีอำนาจของบริษัทฯ เมื่อวันที่ 19 พฤษภาคม 2554


(นายอรุณ อรรถไกรสวัสดิ์)
กรรมการ




(นายชาน คิน คัก)
กรรมการ

