

เอกสารแนบ 4

งบการเงินตรวจสอบสำหรับปี สิ้นสุดวันที่ 31 มีนาคม 2555

งบการเงินตรวจสอบสำหรับปี สิ้นสุดวันที่ 31 มีนาคม 2554

งบการเงินตรวจสอบสำหรับปี สิ้นสุดวันที่ 31 มีนาคม 2553

บริษัท วีจี ไอ โกลบอล มีเดีย จำกัด และบริษัทย่อย
รายงาน และ งบการเงินรวม
31 มีนาคม 2555 และ 2554



รายงานของผู้สอบบัญชีรับอนุญาต

เสนอต่อผู้ถือหุ้นของบริษัท วี จี ไอ โกลบอล มีเดีย จำกัด

ข้าพเจ้าได้ตรวจสอบงบแสดงฐานะการเงินรวม ณ วันที่ 31 มีนาคม 2555 และ 2554 งบกำไรขาดทุนเบ็ดเสร็จรวม งบแสดงการเปลี่ยนแปลงส่วนของผู้ถือหุ้นรวมและงบกระแสเงินสดรวมสำหรับปีสิ้นสุดวันเดียวกันของแต่ละปีของบริษัท วี จี ไอ โกลบอล มีเดีย จำกัด และบริษัทย่อย และได้ตรวจสอบงบการเงินเฉพาะกิจการของบริษัท วี จี ไอ โกลบอล มีเดีย จำกัด ด้วยเช่นกัน ซึ่งผู้บริหารของกิจการเป็นผู้รับผิดชอบต่อความถูกต้องและครบถ้วนของข้อมูลในงบการเงินเหล่านี้ ส่วนข้าพเจ้าเป็นผู้รับผิดชอบในการแสดงความเห็นต่องบการเงินดังกล่าวจากผลการตรวจสอบของข้าพเจ้า

ข้าพเจ้าได้ปฏิบัติตามตรวจสอบตามมาตรฐานการสอบบัญชีที่รับรองทั่วไปซึ่งกำหนดให้ข้าพเจ้าต้องวางแผนและปฏิบัติงานเพื่อให้ได้ความเชื่อมั่นอย่างมีเหตุผลว่างบการเงินแสดงข้อมูลที่ขัดต่อข้อเท็จจริงอันเป็นสาระสำคัญหรือไม่ การตรวจสอบรวมถึงการใช้วิธีการทดสอบหลักฐานประกอบรายการทั้งที่เป็นจำนวนเงินและการเปิดเผยข้อมูลในงบการเงิน การประเมินความเหมาะสมของหลักการบัญชีที่กิจการใช้และประมาณการเกี่ยวกับรายการทางการเงินที่เป็นสาระสำคัญ ซึ่งผู้บริหารเป็นผู้จัดทำขึ้น ตลอดจนการประเมินถึงความเหมาะสมของการแสดงรายการที่นำเสนอในงบการเงิน โดยรวม ข้าพเจ้าเชื่อว่าการตรวจสอบดังกล่าวให้ข้อสรุปที่เป็นเกณฑ์อย่างเหมาะสมในการแสดงความเห็นของข้าพเจ้า

ข้าพเจ้าเห็นว่า งบการเงินข้างต้นนี้แสดงฐานะการเงิน ณ วันที่ 31 มีนาคม 2555 และ 2554 ผลการดำเนินงานและกระแสเงินสดสำหรับปีสิ้นสุดวันเดียวกันของแต่ละปีของบริษัท วี จี ไอ โกลบอล มีเดีย จำกัด และบริษัทย่อย และเฉพาะของบริษัท วี จี ไอ โกลบอล มีเดีย จำกัด โดยถูกต้องตามที่ควรในสาระสำคัญตามหลักการบัญชีที่รับรองทั่วไป



โดยมิได้เป็นการแสดงความเห็นอย่างมีเงื่อนไขต่องบการเงินข้างต้น ข้าพเจ้าขอให้สังเกตหมายเหตุประกอบ
งบการเงินข้อ 3 ในระหว่างปีปัจจุบัน บริษัทฯ ได้ปฏิบัติตามมาตรฐานการบัญชีฉบับปรับปรุงและมาตรฐาน
การบัญชีใหม่ที่ออกโดยสภาวิชาชีพบัญชีเพื่อจัดทำและนำเสนองบการเงินนี้ ทั้งนี้ บริษัทฯ ได้ปรับย้อนหลัง
งบการเงิน ณ วันที่ 31 มีนาคม 2554 และสำหรับปีสิ้นสุดวันเดียวกัน เพื่อสะท้อนการเปลี่ยนแปลงนโยบาย
การบัญชีเนื่องจากการนำมาตรฐานการบัญชีใหม่ดังกล่าวมาถือปฏิบัติ



ศิริภรณ์ เอื้ออนันต์กุล

ผู้สอบบัญชีรับอนุญาต เลขทะเบียน 3844

บริษัท สำนักงาน เอ็นส์ที แอนด์ ยัง จำกัด

กรุงเทพฯ: 16 พฤษภาคม 2555

บริษัท วีจีไอ โกลบอล มีเดีย จำกัด และบริษัทย่อย




งบแสดงฐานะการเงิน

(หน่วย: บาท)

หมายเหตุ	งบการเงินรวม		งบการเงินเฉพาะกิจการ	
	31 มีนาคม 2555	31 มีนาคม 2554 (ปรับปรุงใหม่)	31 มีนาคม 2555	31 มีนาคม 2554 (ปรับปรุงใหม่)
สินทรัพย์				
สินทรัพย์หมุนเวียน				
เงินสดและรายการเทียบเท่าเงินสด	9	381,252,573	497,596,935	222,163,825
ลูกหนี้การค้าและลูกหนี้อื่น	10	484,264,197	354,664,650	305,801,332
เงินให้กู้ยืมระยะสั้นแก่กิจการที่เกี่ยวข้องกัน	8	-	-	130,000,000
ค่าใช้จ่ายจ่ายล่วงหน้า	11	63,218,855	58,248,018	6,756,342
สินทรัพย์หมุนเวียนอื่น		31,641,085	35,140,640	26,995,327
รวมสินทรัพย์หมุนเวียน		960,376,710	945,650,243	691,716,826
สินทรัพย์ไม่หมุนเวียน				
เงินลงทุนในบริษัทย่อย	12	-	-	225,442,572
ค่าความนิยม	13	78,656,476	78,656,476	-
อุปกรณ์	14	227,858,759	253,688,341	166,206,140
สินทรัพย์ไม่มีตัวตน	15	8,810,281	8,462,544	7,868,509
สินทรัพย์ไม่หมุนเวียนอื่น	16	38,190,181	10,714,570	7,218,634
รวมสินทรัพย์ไม่หมุนเวียน		353,515,697	351,521,931	406,735,855
รวมสินทรัพย์		1,313,892,407	1,297,172,174	1,098,452,681

๕

หมายเหตุประกอบงบการเงินเป็นส่วนหนึ่งของงบการเงินนี้

(นายอรุด อรรด ไกรลวathi) กรรมการ

(นายชาน ติน ตัก) กรรมการ




บริษัท วีจีไอ โกลบอล มีเดีย จำกัด และบริษัทย่อย
งบแสดงฐานะการเงิน (ต่อ)


(หน่วย: บาท)


หมายเหตุ	งบการเงินรวม		งบการเงินเฉพาะกิจการ	
	31 มีนาคม 2555	31 มีนาคม 2554 (ปรับปรุงใหม่)	31 มีนาคม 2555	31 มีนาคม 2554 (ปรับปรุงใหม่)
หนี้สินและส่วนของผู้ถือหุ้น				
หนี้สินหมุนเวียน				
เจ้าหนี้การค้าและเจ้าหนี้อื่น	17	468,517,698	422,427,392	450,200,563
ค่าใช้จ่ายค้างจ่าย	18	340,177,304	315,044,970	259,673,062
ภาษีเงินได้นิติบุคคลค้างจ่าย		55,627,288	32,126,346	35,499,565
รายได้รับล่วงหน้า		64,730,952	38,522,098	39,519,223
เงินมัดจำรับจากการให้เช่าพื้นที่		34,874,400	31,623,864	34,874,400
หนี้สินหมุนเวียนอื่น		40,985,399	30,401,514	26,803,477
รวมหนี้สินหมุนเวียน		1,004,913,041	870,146,184	846,570,290
หนี้สินไม่หมุนเวียน				
สำรองผลประโยชน์ระยะยาวของพนักงาน	19	15,835,519	13,299,970	14,393,202
รวมหนี้สินไม่หมุนเวียน		15,835,519	13,299,970	14,393,202
รวมหนี้สิน		1,020,748,560	883,446,154	860,963,492

๕

หมายเหตุประกอบงบการเงินเป็นส่วนหนึ่งของงบการเงินนี้


 (นายอรุด อรรถไควลวาทิ)
 กรรมการ




 (นายอรุณ ทิน ดิก)
 กรรมการ



บริษัท วี ซี ไอ โกลบอล มีเดีย จำกัด และบริษัทย่อย



งบแสดงฐานะการเงิน (ต่อ)

(หน่วย: บาท)

หมายเหตุ	งบการเงินรวม		งบการเงินเฉพาะกิจการ	
	31 มีนาคม 2555	31 มีนาคม 2554 (ปรับปรุงใหม่)	31 มีนาคม 2555	31 มีนาคม 2554 (ปรับปรุงใหม่)
ส่วนของผู้ถือหุ้น				
ทุนเรือนหุ้น				
ทุนจดทะเบียน				
หุ้นสามัญ 10,000,000 หุ้น มูลค่าหุ้นละ 10 บาท	100,000,000	100,000,000	100,000,000	100,000,000
ทุนออกจำหน่ายและชำระเต็มมูลค่าแล้ว				
หุ้นสามัญ 10,000,000 หุ้น มูลค่าหุ้นละ 10 บาท	100,000,000	100,000,000	100,000,000	100,000,000
กำไรสะสม				
จัดสรรแล้ว - สรรองตามกฎหมาย	20	10,000,000	10,000,000	10,000,000
ยังไม่ได้จัดสรร		147,437,237	91,979,617	259,856,634
องค์ประกอบอื่นของส่วนของผู้ถือหุ้น		35,706,610	34,741,446	35,509,572
รวมส่วนของผู้ถือหุ้น		293,143,847	413,726,020	405,366,206
รวมหนี้สินและส่วนของผู้ถือหุ้น		1,313,892,407	1,297,172,174	1,098,452,681

5.

หมายเหตุประกอบงบการเงินเป็นส่วนหนึ่งของงบการเงินนี้

งบการเงินนี้ได้รับการอนุมัติจากที่ประชุมผู้ถือหุ้น
ครั้งที่ 5 เมื่อวันที่ 16 ม.ค. 2555




บริษัท วี จี ไอ โกลบอล มีเดีย จำกัด และบริษัทย่อย
งบกำไรขาดทุนเบ็ดเสร็จ
สำหรับปีสิ้นสุดวันที่ 31 มีนาคม 2555 และ 2554


(หน่วย: บาท)

หมายเหตุ	งบการเงินรวม		งบการเงินเฉพาะกิจการ	
	2555	2554 (ปรับปรุงใหม่)	2555	2554 (ปรับปรุงใหม่)
รายได้				
รายได้จากการให้บริการ	21 1,977,336,745	1,401,031,419	1,272,538,931	964,402,827
เงินปันผลรับ	12 -	-	39,696,694	-
รายได้อื่น	27,478,344	10,974,124	19,548,691	12,328,111
รวมรายได้	2,004,815,089	1,412,005,543	1,331,784,316	976,730,938
ค่าใช้จ่าย				
ต้นทุนการให้บริการ	1,295,496,864	906,525,003	772,856,351	571,647,296
ค่าใช้จ่ายในการขาย	43,905,450	56,719,764	34,114,162	33,951,472
ค่าใช้จ่ายในการบริหาร	226,377,785	187,271,518	190,153,751	150,884,462
ค่าใช้จ่ายอื่น	11,918,477	(735,410)	10,388,733	(881,948)
รวมค่าใช้จ่าย	1,577,698,576	1,149,780,875	1,007,512,997	755,601,282
กำไรก่อนค่าใช้จ่ายทางการเงิน				
และภาษีเงินได้นิติบุคคล	427,116,513	262,224,668	324,271,319	221,129,656
ค่าใช้จ่ายทางการเงิน	(508,903)	(239,131)	(348,641)	(67,545)
กำไรก่อนภาษีเงินได้นิติบุคคล	426,607,610	261,985,537	323,922,678	221,062,111
ภาษีเงินได้นิติบุคคล	(148,154,947)	(89,618,944)	(91,799,695)	(67,950,338)
กำไรสำหรับปี	278,452,663	172,366,593	232,122,983	153,111,773
กำไรขาดทุนเบ็ดเสร็จอื่นสำหรับปี				
ผลต่างของอัตราแลกเปลี่ยนจากการแปลงค่างบการเงิน ที่เป็นเงินตราต่างประเทศ	197,038	(768,126)	-	-
กำไรขาดทุนเบ็ดเสร็จรวมสำหรับปี	278,649,701	171,598,467	232,122,983	153,111,773
กำไรต่อหุ้นขั้นพื้นฐาน	23			
กำไรส่วนที่เป็นของผู้ถือหุ้นของบริษัทฯ	27.8	17.2	23.2	15.3

หมายเหตุประกอบงบการเงินเป็นส่วนหนึ่งของงบการเงินนี้


(นายอรุณ อรรถโก้วลวาท)
กรรมการ




(นายกิ้น คิน ตัก)
กรรมการ


๕.



บริษัท วิจิ ไคทบอล มีเดีย จำกัด และบริษัทย่อย
 งบแสดงการเปลี่ยนแปลงส่วนของผู้ถือหุ้น
 สำหรับปีสิ้นสุดวันที่ 31 มีนาคม 2555 และ 2554

(หน่วย: บาท)

	งบการเงินรวม									
	องค์ประกอบอื่นของส่วนของผู้ถือหุ้น									
	กำไรขาดทุนเบ็ดเสร็จอื่น									
	ส่วนเกินทุน		รวม		รวม		รวม		รวม	
	ทุนเรือนหุ้น	ส่วนเกินมูลค่า	กำไรสุทธิ	กำไรสุทธิ	กำไรสุทธิ	กำไรสุทธิ	กำไรสุทธิ	กำไรสุทธิ	กำไรสุทธิ	กำไรสุทธิ
ยอดคงเหลือ ณ วันที่ 31 มีนาคม 2553 - ตามที่รายงานไว้เดิม	100,000,000	-	317,687,676	-	35,509,572	-	35,509,572	-	453,197,248	-
ผลสะสมจากการเปลี่ยนแปลงนโยบายการบัญชีเนื่องจาก การนำมาตรฐานการบัญชีใหม่มาถือปฏิบัติ (หมายเหตุ ๕)	-	-	(11,069,695)	-	-	-	-	-	(11,069,695)	-
ยอดคงเหลือ ณ วันที่ 31 มีนาคม 2553 - หลังการปรับปรุง เงินปันผลจ่าย (หมายเหตุ 26)	100,000,000	-	306,617,981	-	35,509,572	-	35,509,572	-	442,127,553	-
จัดสรรเป็นสำรองตามกฎหมาย	-	-	(200,000,000)	-	-	-	-	-	(200,000,000)	-
กำไรขาดทุนเบ็ดเสร็จรวมสำหรับปี (ปรับปรุงใหม่)	-	10,000,000	(10,000,000)	-	-	-	-	-	-	-
ยอดคงเหลือ ณ วันที่ 31 มีนาคม 2554 - หลังการปรับปรุง	100,000,000	10,000,000	268,984,574	(768,126)	35,509,572	(768,126)	34,741,446	(768,126)	413,726,020	171,598,467
ยอดคงเหลือ ณ วันที่ 31 มีนาคม 2554 - ตามที่รายงานไว้เดิม	100,000,000	10,000,000	282,284,544	(768,126)	35,509,572	(768,126)	34,741,446	(768,126)	427,025,990	427,025,990
ผลสะสมจากการเปลี่ยนแปลงนโยบายการบัญชีเนื่องจาก การนำมาตรฐานการบัญชีใหม่มาถือปฏิบัติ (หมายเหตุ ๕)	-	-	(13,299,970)	-	-	-	-	-	(13,299,970)	-
ยอดคงเหลือ ณ วันที่ 31 มีนาคม 2554 - หลังการปรับปรุง เงินปันผลจ่าย (หมายเหตุ 26)	100,000,000	10,000,000	268,984,574	(768,126)	35,509,572	(768,126)	34,741,446	(768,126)	413,726,020	413,726,020
กำไรขาดทุนเบ็ดเสร็จรวมสำหรับปี	-	-	(400,000,000)	-	-	-	-	-	(400,000,000)	-
กำไรขาดทุนเบ็ดเสร็จรวมสำหรับปี	-	-	278,450,663	965,164	-	965,164	965,164	965,164	279,417,827	279,417,827
ยอดคงเหลือ ณ วันที่ 31 มีนาคม 2555	100,000,000	10,000,000	288,731,237	197,038	35,509,572	197,038	35,706,610	35,706,610	293,143,847	293,143,847



(นายสุวิทย์ ธรรมการ)
 กรรมการ

(นายธนิต คิม คัก)
 กรรมการ

หมายเหตุประกอบงบการเงินเป็นส่วนหนึ่งของงบการเงิน


บริษัท วี ี ไอ โกลบอล มีเดีย จำกัด และบริษัทย่อย
 งบแสดงการเปลี่ยนแปลงส่วนของผู้ถือหุ้น (ต่อ)
 สำหรับปีสิ้นสุดวันที่ 31 มีนาคม 2555 และ 2554

(หน่วย: บาท)

งบการเงินเฉพาะกิจการ

ข้อมูลและฐานะ เดิมมูลค่าแล้ว	กำไรสะสม		ส่วนเกินทุน		รวม
	จัดสรรแล้ว	ยังไม่จัดสรร	ธุรกิจภายใต้การ ควบคุมเดียวกัน	องค์ประกอบอื่น ของส่วนของผู้ถือหุ้น	
100,000,000	-	326,909,541	35,509,572	35,509,572	462,419,113
-	-	(10,164,680)	-	-	(10,164,680)
100,000,000	-	316,744,861	35,509,572	35,509,572	452,254,433
-	-	(200,000,000)	-	-	(200,000,000)
-	10,000,000	(10,000,000)	-	-	-
-	-	153,111,773	-	-	153,111,773
100,000,000	10,000,000	259,856,634	35,509,572	35,509,572	405,366,206

100,000,000	10,000,000	272,049,265	35,509,572	35,509,572	417,558,837
-	-	(12,192,631)	-	-	(12,192,631)
100,000,000	10,000,000	259,856,634	35,509,572	35,509,572	405,366,206
-	-	(400,000,000)	-	-	(400,000,000)
-	-	-	-	-	-
100,000,000	10,000,000	35,509,572	35,509,572	35,509,572	237,489,189



(นายสุวิทย์ ทรัพย์ทวีชัย)
กรรมการ

(นายบุญ กิ่ง คัด)
กรรมการ

ยอดคงเหลือ ณ วันที่ 31 มีนาคม 2553 - ตามที่รายงานไว้เดิม
 ผดสะสมจากการเปลี่ยนแปลงนโยบายการบัญชีเนื่องจาก
 การนำมาตราฐานการบัญชีใหม่มาถือปฏิบัติ (หมายเหตุ 5)
 ยอดคงเหลือ ณ วันที่ 31 มีนาคม 2553 - หลังการปรับปรุง
 เงินปันผลจ่าย (หมายเหตุ 26)
 จัดสรรเป็นสำรองตามกฎหมาย
 กำไรขาดทุนเบ็ดเสร็จรวมสำหรับปี (ปรับปรุงใหม่)
 ยอดคงเหลือ ณ วันที่ 31 มีนาคม 2554 - หลังการปรับปรุง

ยอดคงเหลือ ณ วันที่ 31 มีนาคม 2554 - ตามที่รายงานไว้เดิม
 ผดสะสมจากการเปลี่ยนแปลงนโยบายการบัญชีเนื่องจาก
 การนำมาตราฐานการบัญชีใหม่มาถือปฏิบัติ (หมายเหตุ 5)
 ยอดคงเหลือ ณ วันที่ 31 มีนาคม 2554 - หลังการปรับปรุง
 เงินปันผลจ่าย (หมายเหตุ 26)
 กำไรขาดทุนเบ็ดเสร็จรวมสำหรับปี
 ยอดคงเหลือ ณ วันที่ 31 มีนาคม 2555

หมายเหตุประกอบงบการเงินเป็นส่วนหนึ่งของงบการเงินนี้

บริษัท วี จี ไอ โกลบอล มีเดีย จำกัด และบริษัทย่อย

งบกระแสเงินสด


สำหรับปีสิ้นสุดวันที่ 31 มีนาคม 2555 และ 2554

(หน่วย: บาท)

	งบการเงินรวม		งบการเงินเฉพาะกิจการ	
	2555	2554 (ปรับปรุงใหม่)	2555	2554 (ปรับปรุงใหม่)
กระแสเงินสดจากกิจกรรมดำเนินงาน				
กำไรก่อนภาษี	426,607,610	261,985,537	323,922,678	221,062,111
รายการปรับกระทบยอดกำไรก่อนภาษี				
เป็นเงินสดรับ(จ่าย)จากกิจกรรมดำเนินงาน				
ค่าเสื่อมราคา	95,187,064	86,064,169	37,713,004	20,861,369
ค่าตัดจำหน่าย	3,651,199	3,640,272	3,312,537	3,150,397
ค่าเพื่อหนี้สงสัยจะสูญ (โอนกลับ)	9,392,766	(1,720,087)	9,472,623	(1,806,146)
กำไรจากการจำหน่ายอุปกรณ์	(382,586)	(1,129,149)	(201,793)	(1,031,115)
ขาดทุนจากการตัดจำหน่ายสินทรัพย์	807,567	722,180	537,190	235,000
สำรองผลประโยชน์ระยะยาวของพนักงาน	2,535,549	2,230,275	2,200,571	2,027,951
ค่าใช้จ่ายดอกเบี้ย	54,905	36,572	-	-
กำไรจากการดำเนินงานก่อนการเปลี่ยนแปลง				
ในสินทรัพย์และหนี้สินดำเนินงาน	537,854,074	351,829,769	376,956,810	244,499,567
สินทรัพย์ดำเนินงาน(เพิ่มขึ้น)ลดลง				
ลูกหนี้การค้าและลูกหนี้อื่น	(138,842,413)	(81,924,903)	(107,862,518)	(13,309,522)
สินทรัพย์หมุนเวียนอื่น	(1,471,282)	(56,586,830)	(12,715,969)	1,633,637
สินทรัพย์ไม่หมุนเวียนอื่น	(27,475,611)	7,010,942	(722,133)	1,867,876
หนี้สินดำเนินงานเพิ่มขึ้น(ลดลง)				
เจ้าหนี้การค้าและเจ้าหนี้อื่น	31,634,021	26,379,727	7,096,309	19,669,072
ค่าใช้จ่ายค้างจ่าย	25,132,334	(5,282,882)	7,376,495	25,105,519
รายได้รับล่วงหน้า	26,208,854	17,601,937	20,949,190	4,644,636
เงินมัดจำรับจากการให้เช่าพื้นที่	3,250,536	1,293,435	3,250,536	1,293,435
หนี้สินหมุนเวียนอื่น	10,995,135	5,907,636	10,823,990	(1,100,712)
เงินสดจากกิจกรรมดำเนินงาน	467,285,648	266,228,831	305,152,710	284,303,508
จ่ายดอกเบี้ย	(54,905)	(36,572)	-	-
จ่ายภาษีเงินได้	(124,654,005)	(87,803,950)	(82,052,235)	(72,070,810)
เงินสดสุทธิจากกิจกรรมดำเนินงาน	342,576,738	178,388,309	223,100,475	212,232,698

หมายเหตุประกอบงบการเงินเป็นส่วนหนึ่งของงบการเงินนี้

(นายมารุต อรรถโกวิทวาทิ)
กรรมการ



(นายชาน ติน ตัก)
กรรมการ

(Handwritten signature)

บริษัท วีจีไอ โกลบอล มีเดีย จำกัด และบริษัทย่อย

งบกระแสเงินสด (ต่อ)


สำหรับปีสิ้นสุดวันที่ 31 มีนาคม 2555 และ 2554

(หน่วย: บาท)


	งบการเงินรวม		งบการเงินเฉพาะกิจการ	
	2555	2554 (ปรับปรุงใหม่)	2555	2554 (ปรับปรุงใหม่)
กระแสเงินสดจากกิจกรรมลงทุน				
เงินให้กู้ยืมระยะสั้นแก่กิจการที่เกี่ยวข้องกันเพิ่มขึ้น	-	-	-	(23,000,000)
เงินลงทุนในบริษัทย่อยลดลง(เพิ่มขึ้น)	-	-	74,520,000	(28,953,000)
เงินสดรับจากการจำหน่ายสินทรัพย์	3,472,673	5,201,762	201,869	1,674,207
เงินสดจ่ายซื้อสินทรัพย์ไม่มีตัวตน	(3,901,256)	(300,480)	(3,818,256)	(151,080)
เงินสดจ่ายซื้ออุปกรณ์	(58,897,101)	(55,221,642)	(51,174,458)	(84,234,655)
เงินสดสุทธิจาก(ใช้ไปใน)กิจกรรมลงทุน	(59,325,684)	(50,320,360)	19,729,155	(134,664,528)
กระแสเงินสดจากกิจกรรมจัดหาเงิน				
เงินสดขายคืนหนี้สินตามสัญญาเช่าทางการเงิน	(411,250)	(235,000)	-	-
จ่ายเงินปันผล	(400,000,000)	(200,000,000)	(400,000,000)	(200,000,000)
เงินสดสุทธิใช้ไปในกิจกรรมจัดหาเงิน	(400,411,250)	(200,235,000)	(400,000,000)	(200,000,000)
ผลต่างจากการแปลงค่าทางการเงินลดลง(เพิ่มขึ้น)	815,834	(783,825)	-	-
เงินสดและรายการเทียบเท่าเงินสดลดลงสุทธิ	(116,344,362)	(72,950,876)	(157,170,370)	(122,431,830)
เงินสดและรายการเทียบเท่าเงินสดต้นปี	497,596,935	570,547,811	379,334,195	501,766,025
เงินสดและรายการเทียบเท่าเงินสดปลายปี	381,252,573	497,596,935	222,163,825	379,334,195
ข้อมูลกระแสเงินสดเปิดเผยเพิ่มเติม				
รายการที่ใช้เงินสด				
จำหน่ายอุปกรณ์โดยที่ยังไม่ได้รับชำระ	149,900	-	-	-
ซื้ออุปกรณ์โดยที่ยังไม่ได้รับชำระ	(14,358,605)	(4,499,024)	(11,727,058)	(47,473,045)
ซื้อสินทรัพย์ไม่มีตัวตนโดยที่ยังไม่ได้รับชำระ	(97,680)	-	(97,680)	-

หมายเหตุประกอบงบการเงินเป็นส่วนหนึ่งของงบการเงินนี้

(นายบรรด อรรถ โกวิทวาทิ)
กรรมการ



(นาย กาน คิน ตัก)
กรรมการ



บริษัท วี จี ไอ โกลบอล มีเดีย จำกัด และบริษัทย่อย

หมายเหตุประกอบงบการเงินรวม

สำหรับปีสิ้นสุดวันที่ 31 มีนาคม 2555 และ 2554

1. ข้อมูลทั่วไป

บริษัท วี จี ไอ โกลบอล มีเดีย จำกัด (“บริษัทฯ”) จัดตั้งขึ้นเป็นบริษัทจำกัดและมีภูมิลำเนาในประเทศไทย บริษัทฯมีบริษัท ระบบขนส่งมวลชนกรุงเทพ จำกัด (มหาชน) ซึ่งเป็นบริษัทที่จดทะเบียนจัดตั้งในประเทศไทยเป็นบริษัทใหญ่ และมีบริษัท บีทีเอส กรุ๊ป โฮลดิ้งส์ จำกัด (มหาชน) เป็นบริษัทใหญ่ของกลุ่มบริษัท บริษัทฯดำเนินธุรกิจหลัก คือ การบริหารและจัดการให้บริการโฆษณาบนสถานี ภายในขบวนรถไฟไฟฟ้าและบนตัวรถไฟฟ้าบีทีเอส และให้เช่าพื้นที่สำหรับร้านค้าย่อยบนสถานีรถไฟบีทีเอส บริษัทฯมีที่อยู่ตามที่จดทะเบียนอยู่ที่ 21 อาคารทีเอสที ทาวเวอร์ ชั้น 9 ถนนวิภาวดี-รังสิต แขวงจอมพล เขตจตุจักร กรุงเทพมหานคร

บริษัท วี จี ไอ โกลบอล มีเดีย จำกัด จดทะเบียนแปรสภาพบริษัทเป็นบริษัทมหาชนจำกัด เมื่อวันที่ 2 เมษายน 2555 ตามมติที่ประชุมวิสามัญผู้ถือหุ้นของบริษัทฯ ครั้งที่ 2/2555 เมื่อวันที่ 30 มีนาคม 2555

2. เกณฑ์ในการจัดทำงบการเงิน


2.1 งบการเงินนี้จัดทำขึ้นตามมาตรฐานการบัญชีที่กำหนดในพระราชบัญญัติวิชาชีพบัญชี พ.ศ. 2547 โดยแสดงรายการในงบการเงินตามข้อกำหนดในประกาศกรมพัฒนาธุรกิจการค้าลงวันที่ 28 กันยายน 2554 ออกตามความในพระราชบัญญัติการบัญชี พ.ศ. 2543


งบการเงินฉบับภาษาไทยเป็นงบการเงินฉบับที่บริษัทฯใช้เป็นทางการตามกฎหมาย งบการเงินฉบับภาษาอังกฤษแปลจากงบการเงินฉบับภาษาไทย

งบการเงินนี้ได้จัดทำขึ้น โดยใช้เกณฑ์ราคาทุนเดิมเว้นแต่จะเปิดเผยเป็นอย่างอื่นในนโยบายการบัญชี

2.2 เกณฑ์ในการจัดทำงบการเงินรวม

ก) งบการเงินรวมนี้ได้จัดทำขึ้นโดยรวมงบการเงินของบริษัท วี จี ไอ โกลบอล มีเดีย จำกัด (ซึ่งต่อไปนี้จะเรียกว่า “บริษัทฯ”) และบริษัทย่อย (ซึ่งต่อไปนี้จะเรียกว่า “บริษัทย่อย”) ดังต่อไปนี้


(นายอรุณ ธรรมการ)
กรรมการ


(นายชาน คิน ตัก)
กรรมการ



ชื่อบริษัท	ลักษณะธุรกิจ	จัดตั้งขึ้นใน ประเทศ	อัตราร้อยละ ของการถือหุ้น	
			2555 ร้อยละ	2554 ร้อยละ
บริษัท วีจีไอ แอดเวอร์ไทซิง มีเดีย จำกัด	การบริหารและจัดการให้บริการโฆษณาในห้างสรรพสินค้า	ไทย	100	100
บริษัท วีจีไอ มัลติเทค อินเตอร์เนชั่นแนล จำกัด	การให้เช่าอุปกรณ์โฆษณา	ไทย	100	100
บริษัท 999 มีเดีย จำกัด	การให้บริการผลิตสื่อโฆษณาทางวิทยุ	ไทย	100	100
บริษัท 888 มีเดีย จำกัด	การบริหารและจัดการให้บริการโฆษณาในห้างสรรพสินค้า	ไทย	100	100
บริษัท พอยท์ ออฟ วิว (ทีไอวี) มีเดีย กรุ๊ป จำกัด	การบริหารและจัดการให้บริการโฆษณา	ไทย	100	100
VGI Advertising China Company Limited	การบริหารและจัดการให้บริการโฆษณาในห้างสรรพสินค้า	สาธารณรัฐประชาชนจีน	100	100

- ข) บริษัทฯ นำงบการเงินของบริษัทย่อยมารวมในการจัดทำงบการเงินรวมตั้งแต่วันที่บริษัทฯ มีอำนาจในการควบคุมบริษัทย่อยจนถึงวันที่บริษัทฯ สิ้นสุดการควบคุมบริษัทย่อยนั้น
- ค) งบการเงินของบริษัทย่อยได้จัดทำขึ้นโดยใช้นโยบายการบัญชีที่สำคัญเช่นเดียวกันกับของบริษัทฯ
- ง) สินทรัพย์และหนี้สินตามงบการเงินของบริษัทย่อยซึ่งจัดตั้งในต่างประเทศแปลงค่าเป็นเงินบาทโดยใช้อัตราแลกเปลี่ยน ณ วันสิ้นรอบระยะเวลารายงาน ส่วนรายได้และค่าใช้จ่ายแปลงค่าเป็นเงินบาทโดยใช้อัตราแลกเปลี่ยนถัวเฉลี่ยรายเดือน ผลต่างซึ่งเกิดขึ้นจากการแปลงค่าดังกล่าวได้แสดงไว้เป็นรายการ "ผลต่างจากการแปลงค่างบการเงินที่เป็นเงินตราต่างประเทศ" ในงบแสดงการเปลี่ยนแปลงส่วนของผู้ถือหุ้น
- จ) ยอดคงค้างระหว่างบริษัทฯ และบริษัทย่อย รายการค้าระหว่างกันที่มีสาระสำคัญได้ถูกตัดออกจากงบการเงินรวมนี้แล้ว

2.3 บริษัทฯ จัดทำงบการเงินเฉพาะกิจการเพื่อประโยชน์ต่อสาธารณะ โดยแสดงเงินลงทุนในบริษัทย่อยตามวิธีราคาทุน





(นายวรุต ภัทรกุลวาท) กรรมการ

(นายชาน คิน) กรรมการ

3. การปฏิบัติตามมาตรฐานการบัญชีใหม่ในระหว่างปี

ในระหว่างปีปัจจุบัน บริษัทฯ ได้ปฏิบัติตามมาตรฐานการบัญชีฉบับปรับปรุงและมาตรฐานการบัญชีใหม่ที่ออกโดยสภาวิชาชีพบัญชีดังนี้

มาตรฐานการบัญชี

ฉบับที่ 1 (ปรับปรุง 2552)	การนำเสนองบการเงิน
ฉบับที่ 2 (ปรับปรุง 2552)	สินค้าคงเหลือ
ฉบับที่ 7 (ปรับปรุง 2552)	งบกระแสเงินสด
ฉบับที่ 8 (ปรับปรุง 2552)	นโยบายการบัญชี การเปลี่ยนแปลงประมาณการทางบัญชี และ ข้อผิดพลาด
ฉบับที่ 10 (ปรับปรุง 2552)	เหตุการณ์ภายหลังรอบระยะเวลารายงาน
ฉบับที่ 11 (ปรับปรุง 2552)	สัญญาก่อสร้าง
ฉบับที่ 16 (ปรับปรุง 2552)	ที่ดิน อาคาร และอุปกรณ์
ฉบับที่ 17 (ปรับปรุง 2552)	สัญญาเช่า
ฉบับที่ 18 (ปรับปรุง 2552)	รายได้
ฉบับที่ 19	ผลประโยชน์ของพนักงาน
ฉบับที่ 23 (ปรับปรุง 2552)	ต้นทุนการกู้ยืม
ฉบับที่ 24 (ปรับปรุง 2552)	การเปิดเผยข้อมูลเกี่ยวกับบุคคลหรือกิจการที่เกี่ยวข้องกัน
ฉบับที่ 26	การบัญชีและการรายงาน โครงการผลประโยชน์เมื่อออกจากงาน
ฉบับที่ 27 (ปรับปรุง 2552)	งบการเงินรวมและงบการเงินเฉพาะกิจการ
ฉบับที่ 28 (ปรับปรุง 2552)	เงินลงทุนในบริษัทร่วม
ฉบับที่ 29	การรายงานทางการเงินในสภาพเศรษฐกิจที่เงินเฟ้อรุนแรง
ฉบับที่ 31 (ปรับปรุง 2552)	ส่วนได้เสียในการร่วมค้า
ฉบับที่ 33 (ปรับปรุง 2552)	กำไรต่อหุ้น
ฉบับที่ 34 (ปรับปรุง 2552)	งบการเงินระหว่างกาล
ฉบับที่ 36 (ปรับปรุง 2552)	การด้อยค่าของสินทรัพย์
ฉบับที่ 37 (ปรับปรุง 2552)	ประมาณการหนี้สิน หนี้สินที่อาจเกิดขึ้น และสินทรัพย์ที่อาจเกิดขึ้น
ฉบับที่ 38 (ปรับปรุง 2552)	สินทรัพย์ไม่มีตัวตน
ฉบับที่ 40 (ปรับปรุง 2552)	อสังหาริมทรัพย์เพื่อการลงทุน

มาตรฐานการรายงานทางการเงิน

ฉบับที่ 2	การจ่ายโดยใช้หุ้นเป็นเกณฑ์
ฉบับที่ 3 (ปรับปรุง 2552)	การวัดมูลค่า


(นายอรุต อรรถไคว้ววาทิ)
กรรมการ


(นายธนาภิน ถังค)
กรรมการ

ฉบับที่ 5 (ปรับปรุง 2552) สิ้นทรัพย์ไม่หมุนเวียนที่ถือไว้เพื่อขายและการดำเนินงานที่ยกเลิก
ฉบับที่ 6 การสำรวจและประเมินค่าแหล่งทรัพยากรแร่

การตีความมาตรฐานการรายงานทางการเงิน

ฉบับที่ 15 สัญญาการก่อสร้างอสังหาริมทรัพย์

การตีความมาตรฐานการบัญชี

ฉบับที่ 31 รายได้ - รายการแลกเปลี่ยนเกี่ยวกับบริการโฆษณา

มาตรฐานการบัญชีข้างต้นไม่มีผลกระทบอย่างเป็นทางการนี้ ยกเว้นมาตรฐานการบัญชีดังต่อไปนี้

มาตรฐานการบัญชี ฉบับที่ 19 เรื่อง ผลประโยชน์ของพนักงาน

มาตรฐานการบัญชีฉบับนี้กำหนดให้กิจการรับรู้ผลประโยชน์ที่ให้กับพนักงานเป็นค่าใช้จ่ายเมื่อกิจการได้รับบริการจ้างงานจากพนักงานแล้ว โดยเฉพาะอย่างยิ่งกิจการจะต้องประเมินและบันทึกหนี้สินเกี่ยวกับผลประโยชน์ของพนักงานเนื่องจากเกษียณอายุ หรือจากโครงการผลประโยชน์หลังออกจากงานและผลประโยชน์ระยะยาวอื่นที่ให้กับพนักงาน โดยใช้การคำนวณตามหลักคณิตศาสตร์ประกันภัยซึ่งเดิมบริษัทฯ และบริษัทย่อยรับรู้ผลประโยชน์ที่ให้กับพนักงานดังกล่าว เมื่อเกิดรายการ

บริษัทฯ และบริษัทย่อยได้เปลี่ยนแปลงนโยบายการบัญชีดังกล่าวในปีปัจจุบันและรับรู้หนี้สินในช่วงที่เปลี่ยนแปลงโดยใช้วิธีปรับย้อนหลังเสมือนว่าได้บันทึกค่าใช้จ่ายผลประโยชน์พนักงานตามมาตรฐานการบัญชีฉบับนี้มาโดยตลอด การเปลี่ยนแปลงนี้ทำให้บริษัทฯ และบริษัทย่อยมีกำไรสำหรับปีสิ้นสุดวันที่ 31 มีนาคม 2555 ลดลงเป็นจำนวนเงินประมาณ 2.5 ล้านบาท (0.25 บาทต่อหุ้น) (เฉพาะของ บริษัทฯ: กำไรลดลงเป็นจำนวน 2.2 ล้านบาท (0.22 บาทต่อหุ้น)) ผลสะสมของการเปลี่ยนแปลงนโยบายการบัญชีดังกล่าวแสดงอยู่ในหมายเหตุประกอบงบการเงินข้อ 5

4. มาตรฐานการบัญชีใหม่ที่ยังไม่มีผลบังคับใช้

สภาวิชาชีพบัญชีได้ออกมาตรฐานการบัญชีฉบับปรับปรุงและมาตรฐานการบัญชีใหม่ซึ่งมีผลบังคับใช้สำหรับรอบระยะเวลาที่บัญชีที่เริ่มในหรือหลังวันที่ 1 มกราคม 2556 ตามรายละเอียดข้างล่างนี้

มาตรฐานการบัญชี

ฉบับที่ 12 ภาษีเงินได้

ฉบับที่ 20 (ปรับปรุง 2552) การบัญชีสำหรับเงินอุดหนุนจากรัฐบาล และการเปิดเผยข้อมูลเกี่ยวกับความช่วยเหลือจากรัฐบาล

ฉบับที่ 21 (ปรับปรุง 2552) ผลกระทบจากการเปลี่ยนแปลงของอัตราแลกเปลี่ยนเงินตราต่างประเทศ

มาตรฐานการรายงานทางการเงิน

ฉบับที่ 8 ส่วนงานดำเนินงาน



การตีความมาตรฐานการบัญชี

- ฉบับที่ 10 ความช่วยเหลือจากรัฐบาล - กรณีที่ไม่มีความเกี่ยวข้องอย่างเฉพาะเจาะจงกับกิจกรรมดำเนินงาน
- ฉบับที่ 21 ภาษีเงินได้ - การได้รับประโยชน์จากสินทรัพย์ที่ไม่ได้คิดค่าเสื่อมราคาใหม่ที่ราคาใหม่
- ฉบับที่ 25 ภาษีเงินได้ - การเปลี่ยนแปลงสถานภาพทางภาษีของกิจการหรือของผู้ถือหุ้น

ฝ่ายบริหารของบริษัทฯ เชื่อว่ามาตรฐานการบัญชีข้างต้นจะไม่มีผลกระทบอย่างเป็นทางการเงินเมื่อนำมาถือปฏิบัติ ยกเว้นมาตรฐานการบัญชีดังต่อไปนี้

มาตรฐานการบัญชี ฉบับที่ 12 เรื่อง ภาษีเงินได้

มาตรฐานการบัญชีฉบับนี้กำหนดให้กิจการระบุผลแตกต่างชั่วคราวที่เกิดจากความแตกต่างของมูลค่าสินทรัพย์และหนี้สินระหว่างเกณฑ์ทางบัญชีและภาษีอากร เพื่อรับรู้ผลกระทบทางภาษีเป็นสินทรัพย์หรือหนี้สินภาษีเงินได้รอการตัดบัญชีตามหลักเกณฑ์ที่กำหนด

ปัจจุบันฝ่ายบริหารของบริษัทฯ อยู่ระหว่างการประเมินผลกระทบที่อาจมีต่อการเงินในปีที่เริ่มนำมาตรฐานการบัญชีฉบับนี้มาถือปฏิบัติ

5. ผลสะสมจากการเปลี่ยนแปลงนโยบายการบัญชีเนื่องจากการนำมาตรฐานการบัญชีใหม่มาถือปฏิบัติ

ในระหว่างปีปัจจุบัน บริษัทฯ ได้เปลี่ยนแปลงนโยบายการบัญชีที่สำคัญตามที่กล่าวในหมายเหตุประกอบงบการเงินข้อ 3 เนื่องจากบริษัทฯ นำมาตรฐานการบัญชีฉบับปรับปรุงและมาตรฐานการบัญชีใหม่มาถือปฏิบัติ ผลสะสมของการเปลี่ยนแปลงนโยบายการบัญชีดังกล่าวแสดงเป็นรายการแยกต่างหากในงบแสดงการเปลี่ยนแปลงส่วนของผู้ถือหุ้น


จำนวนเงินของรายการปรับปรุงที่มีผลกระทบต่อรายการในงบแสดงฐานะการเงิน ณ วันที่ 31 มีนาคม 2554 และ 2553 และงบกำไรขาดทุนเบ็ดเสร็จสำหรับปีสิ้นสุดวันที่ 31 มีนาคม 2554 มีดังนี้

	31 มีนาคม 2554		31 มีนาคม 2553	
	งบการเงินรวม	งบการเงินเฉพาะกิจการ	งบการเงินรวม	งบการเงินเฉพาะกิจการ
งบแสดงฐานะการเงิน				
สำรองผลประโยชน์ระยะยาวของพนักงานเพิ่มขึ้น	13,299,970	12,192,631	11,069,695	10,164,680
กำไรสะสม - ยังไม่ได้จัดสรรลดลง	(13,299,970)	(12,192,631)	(11,069,695)	(10,164,680)

	สำหรับปีสิ้นสุดวันที่ 31 มีนาคม 2554	
	งบการเงินรวม	งบการเงินเฉพาะกิจการ
งบกำไรขาดทุนเบ็ดเสร็จ		
ค่าใช้จ่ายพนักงานเพิ่มขึ้น	2,230,275	2,027,951
กำไรส่วนที่เป็นของผู้ถือหุ้นของบริษัทใหญ่ลดลง	(2,230,275)	(2,027,951)
กำไรต่อหุ้นขั้นพื้นฐานลดลง	(0.22)	(0.20)

(นายสมรุต อรรถไกรวัฒน์) กรรมการ

(นายชาน ทิน ตัก) กรรมการ



6. นโยบายการบัญชีที่สำคัญ

6.1 การรับรู้รายได้

รายได้จากการให้บริการ

รายได้จากการให้บริการ ประกอบด้วย รายได้ค่าโฆษณา รายได้จากการให้เช่าพื้นที่สำหรับร้านค้าบนสถานีรถไฟฟ้าบีทีเอส และรายได้จากการให้บริการอื่นๆ รายได้จากการให้บริการรับรู้เมื่อได้ให้บริการแล้ว โดยพิจารณาถึงขั้นความสำเร็จของงาน อัตราค่าบริการเป็นไปตามขนาดของพื้นที่บริการ อัตราค่าบริการต่อพื้นที่และระยะเวลาที่กำหนดในสัญญา

เงินปันผลรับ

เงินปันผลรับถือเป็นรายได้เมื่อบริษัทฯมีสิทธิในการรับเงินปันผล

6.2 เงินสดและรายการเทียบเท่าเงินสด

เงินสดและรายการเทียบเท่าเงินสด หมายถึง เงินสดและเงินฝากธนาคาร และเงินลงทุนระยะสั้นที่มีสภาพคล่องสูง ซึ่งถึงกำหนดจ่ายคืนภายในระยะเวลาไม่เกิน 3 เดือนนับจากวันที่ได้มาและไม่มีข้อจำกัดในการเบิกใช้

6.3 ลูกหนี้การค้า

ลูกหนี้การค้าแสดงมูลค่าตามจำนวนมูลค่าสุทธิที่จะได้รับ บริษัทฯบันทึกค่าเผื่อหนี้สงสัยจะสูญสำหรับผลขาดทุนโดยประมาณที่อาจเกิดขึ้นจากการเก็บเงินจากลูกหนี้ไม่ได้ ซึ่งโดยทั่วไปพิจารณาจากประวัติการเก็บเงินและการวิเคราะห์อายุหนี้

6.4 เงินลงทุน

เงินลงทุนในบริษัทย่อยที่แสดงอยู่ในงบการเงินเฉพาะกิจการแสดงมูลค่าตามวิธีราคาทุน บริษัทฯใช้วิธีถัวเฉลี่ยถ่วงน้ำหนักในการคำนวณต้นทุนของเงินลงทุน

6.5 อุปกรณ์ และค่าเสื่อมราคา

อุปกรณ์แสดงมูลค่าตามราคาทุนหักค่าเสื่อมราคาสะสม และค่าเผื่อการด้อยค่า (ถ้ามี) ของสินทรัพย์ ค่าเสื่อมราคาของอุปกรณ์คำนวณจากราคาทุนของสินทรัพย์โดยวิธีเส้นตรงตามอายุการให้ประโยชน์ โดยประมาณดังนี้

อุปกรณ์	-	3-10	ปี
เครื่องตกแต่งและเครื่องใช้สำนักงาน	-	3-5	ปี
ยานพาหนะ	-	5	ปี

ค่าเสื่อมราคารวมอยู่ในการคำนวณผลกำไรสุทธิ

(นายมาศ ชรรตโกวิท)
กรรมการ



(นายชาน กิ่ง ตัก)
กรรมการ

ไม่มีการคิดค่าเสื่อมราคาสำหรับสินทรัพย์ระหว่างติดตั้ง

บริษัทตัดรายการอุปกรณ์ออกจากบัญชี เมื่อจำหน่ายสินทรัพย์หรือคาดว่าจะไม่ได้รับประโยชน์เชิงเศรษฐกิจในอนาคตจากการใช้หรือการจำหน่ายสินทรัพย์ รายการผลกำไรหรือขาดทุนจากการจำหน่ายสินทรัพย์ จะรับรู้ในส่วนของกำไรหรือขาดทุนเมื่อบริษัทตัดรายการสินทรัพย์นั้นออกจากบัญชี

6.6 สินทรัพย์ไม่มีตัวตน

บริษัทบันทึกต้นทุนเริ่มแรกของสินทรัพย์ไม่มีตัวตนที่ได้มาจากการรวมธุรกิจตามมูลค่ายุติธรรมของสินทรัพย์นั้น ณ วันที่ซื้อธุรกิจ ส่วนสินทรัพย์ไม่มีตัวตนที่ได้มาจากการอื่น บริษัทจะบันทึกต้นทุนเริ่มแรกของสินทรัพย์นั้นตามราคาทุน ภายหลังจากการรับรู้รายการเริ่มแรก สินทรัพย์ไม่มีตัวตนแสดงมูลค่าตามราคาทุนหักค่าตัดจำหน่ายสะสมและค่าเผื่อการด้อยค่าสะสม (ถ้ามี) ของสินทรัพย์นั้น

บริษัทตัดจำหน่ายสินทรัพย์ไม่มีตัวตนที่มีอายุการให้ประโยชน์จำกัดอย่างมีระบบตลอดอายุการให้ประโยชน์เชิงเศรษฐกิจของสินทรัพย์นั้น และจะประเมินการด้อยค่าของสินทรัพย์ดังกล่าวเมื่อมีข้อบ่งชี้ว่าสินทรัพย์นั้นเกิดการด้อยค่า บริษัทจะทบทวนระยะเวลาการตัดจำหน่ายและวิธีการตัดจำหน่ายของสินทรัพย์ไม่มีตัวตนดังกล่าวทุกสิ้นปีเป็นอย่างน้อย ค่าตัดจำหน่ายรับรู้เป็นค่าใช้จ่ายในส่วนของกำไรหรือขาดทุน

สินทรัพย์ไม่มีตัวตนที่มีอายุการให้ประโยชน์จำกัดของบริษัทฯ คือ โปรแกรมคอมพิวเตอร์ โดยมีอายุการให้ประโยชน์คือ 5 ปี

6.7 ค่าความนิยม

บริษัทบันทึกมูลค่าเริ่มแรกของค่าความนิยมในราคาทุน ซึ่งเท่ากับต้นทุนการรวมธุรกิจส่วนที่สูงกว่ามูลค่ายุติธรรมของสินทรัพย์สุทธิที่ได้มา หากมูลค่ายุติธรรมของสินทรัพย์สุทธิที่ได้มาสูงกว่าต้นทุนการรวมธุรกิจ บริษัทจะรับรู้ส่วนที่สูงกว่านี้เป็นกำไรในส่วนของกำไรหรือขาดทุนทันที

บริษัทฯ แสดงค่าความนิยมตามราคาทุนหักค่าเผื่อการด้อยค่าสะสม และจะทดสอบการด้อยค่าของค่าความนิยมทุกปีหรือเมื่อใดก็ตามที่มีข้อบ่งชี้ของการด้อยค่าเกิดขึ้น

เพื่อวัตถุประสงค์ในการทดสอบการด้อยค่า บริษัทจะปันส่วนค่าความนิยมที่เกิดขึ้นจากการรวมกิจการให้กับหน่วยสินทรัพย์ที่ก่อให้เกิดเงินสด (หรือกลุ่มของหน่วยสินทรัพย์ที่ก่อให้เกิดเงินสด) ที่คาดว่าจะได้รับประโยชน์เพิ่มขึ้นจากการรวมกิจการ และบริษัทจะทำการประเมินมูลค่าที่คาดว่าจะได้รับคืนของหน่วยของสินทรัพย์ที่ก่อให้เกิดเงินสดแต่ละรายการ (หรือกลุ่มของหน่วยของสินทรัพย์ที่ก่อให้เกิดเงินสด) หากมูลค่าที่คาดว่าจะได้รับคืนของหน่วยของสินทรัพย์ที่ก่อให้เกิดเงินสดต่ำกว่ามูลค่าตามบัญชี บริษัทจะรับรู้ขาดทุนจากการด้อยค่าในส่วนของกำไรหรือขาดทุน และบริษัทฯ ไม่สามารถกลับบัญชีขาดทุนจากการด้อยค่าได้ในอนาคต

(นายมาตุต อรรถวิวัฒน์)
กรรมการ



(นายชาน กิ่ง ดัก)
กรรมการ

6.8 รายการธุรกิจกับบุคคลหรือกิจการที่เกี่ยวข้องกัน

บุคคลหรือกิจการที่เกี่ยวข้องกันกับบริษัทฯ หมายถึง บุคคลหรือกิจการที่มีอำนาจควบคุมบริษัทฯ หรือ ควบคุมบริษัทฯ ควบคุมไม่ว่าจะเป็น โดยทางตรงหรือทางอ้อม หรืออยู่ภายใต้การควบคุมเดียวกันกับบริษัทฯ นอกจากนี้บุคคลหรือกิจการที่เกี่ยวข้องกันยังหมายรวมถึงบริษัทร่วมและบุคคลที่มีสิทธิออกเสียง โดยทางตรงหรือทางอ้อมซึ่งทำให้มีอิทธิพลอย่างเป็นสาระสำคัญต่อบริษัทฯ ผู้บริหารสำคัญ กรรมการหรือ พนักงานของบริษัทฯ ที่มีอำนาจในการวางแผนและควบคุมการดำเนินงานของบริษัทฯ

6.9 สัญญาเช่าระยะยาว

สัญญาเช่าอุปกรณ์ที่ความเสี่ยงและผลตอบแทนของความเป็นเจ้าของส่วนใหญ่ได้โอนไปให้กับผู้เช่าถือเป็นสัญญาเช่าการเงิน สัญญาเช่าการเงินจะบันทึกเป็นรายจ่ายฝ่ายทุนด้วยมูลค่ายุติธรรมของสินทรัพย์ที่เช่าหรือมูลค่าปัจจุบันสุทธิของจำนวนเงินที่ต้องจ่ายตามสัญญาเช่าแล้วแต่มูลค่าใดจะต่ำกว่า ภาระผูกพันตามสัญญาเช่าหักค่าใช้จ่ายทางการเงินจะบันทึกเป็นหนี้สินระยะยาว ส่วนดอกเบี้ยจ่ายจะบันทึกในส่วนของกำไรหรือขาดทุนตลอดอายุของสัญญาเช่า สินทรัพย์ที่ได้มาตามสัญญาเช่าการเงินจะคิดค่าเสื่อมราคาตลอดอายุการใช้งานของสินทรัพย์ที่เช่า

จำนวนเงินที่จ่ายตามสัญญาเช่าดำเนินงานรับรู้เป็นค่าใช้จ่ายในส่วนของกำไรหรือขาดทุนตามวิธีเส้นตรงตลอดอายุของสัญญาเช่า

6.10 เงินตราต่างประเทศ

รายการที่เป็นเงินตราต่างประเทศแปลงค่าเป็นเงินบาทโดยใช้อัตราแลกเปลี่ยน ณ วันที่เกิดรายการ สินทรัพย์และหนี้สินที่เป็นตัวเงินซึ่งอยู่ในสกุลเงินตราต่างประเทศได้แปลงค่าเป็นเงินบาทโดยใช้อัตราแลกเปลี่ยน ณ วันสิ้นรอบระยะเวลารายงาน

กำไรและขาดทุนที่เกิดจากการเปลี่ยนแปลงในอัตราแลกเปลี่ยนได้รวมอยู่ในการคำนวณผลการดำเนินงาน

6.11 การด้อยค่าของสินทรัพย์

ทุกวันสิ้นรอบระยะเวลารายงาน บริษัทฯ จะทำการประเมินการด้อยค่าของอุปกรณ์และสินทรัพย์ที่ไม่มีตัวตนอื่นของบริษัทฯ หากมีข้อบ่งชี้ว่าสินทรัพย์ดังกล่าวอาจด้อยค่า และจะทำการประเมินการด้อยค่าของค่าความนิยมเป็นรายปี บริษัทฯ รับรู้ขาดทุนจากการด้อยค่าเมื่อมูลค่าที่คาดว่าจะได้รับคืนของสินทรัพย์มีมูลค่าต่ำกว่ามูลค่าตามบัญชีของสินทรัพย์นั้น ทั้งนี้มูลค่าที่คาดว่าจะได้รับคืนหมายถึงมูลค่ายุติธรรมหักต้นทุนในการขายของสินทรัพย์หรือมูลค่าจากการใช้สินทรัพย์แล้วแต่ราคาใดจะสูงกว่า ในการประเมินมูลค่าจากการใช้สินทรัพย์ บริษัทฯ ประเมินการกระแสเงินสดในอนาคตที่กิจการคาดว่าจะได้รับจากสินทรัพย์และคำนวณคิดลดเป็นมูลค่าปัจจุบัน โดยใช้อัตราคิดลดก่อนภาษีที่สะท้อนถึงการ


(นายมนต์-อรรถไกรลวที)
กรรมการ


(นายคณ คิน คัท)
กรรมการ





ประเมินความเสี่ยงในสภาพตลาดปัจจุบันของเงินสดตามระยะเวลาและความเสี่ยงซึ่งเป็นลักษณะเฉพาะของสินทรัพย์ที่กำลังพิจารณาอยู่ ในการประเมินมูลค่ายุติธรรมหักต้นทุนในการขาย บริษัทฯ ใช้แบบจำลองการประเมินมูลค่าที่ดีที่สุดซึ่งเหมาะสมกับสินทรัพย์ ซึ่งสะท้อนถึงจำนวนเงินที่กิจการสามารถจะได้มาจากการจำหน่ายสินทรัพย์หักด้วยต้นทุนในการจำหน่าย โดยการจำหน่ายนั้นผู้ซื้อและผู้ขายมีความรอบรู้และเต็มใจในการแลกเปลี่ยนและสามารถต่อรองราคากัน ได้อย่างเป็นอิสระ ในลักษณะของผู้ที่ไม่มีความเกี่ยวข้องกัน

บริษัทฯ จะรับรู้รายการขาดทุนจากการด้อยค่าในส่วนของกำไรหรือขาดทุน

6.12 ผลประโยชน์ของพนักงาน

ผลประโยชน์ระยะสั้นของพนักงาน

บริษัทฯ รับรู้ เงินเดือน ค่าจ้าง โบนัส และเงินสมทบกองทุนประกันสังคมเป็นค่าใช้จ่ายเมื่อเกิดรายการ

ผลประโยชน์หลังออกจากงานของพนักงาน และผลประโยชน์ระยะยาวอื่นของพนักงาน

โครงการสมทบเงิน

บริษัทฯ และพนักงานได้ร่วมกันจัดตั้งกองทุนสำรองเลี้ยงชีพ ซึ่งประกอบด้วยเงินที่พนักงานจ่ายสะสม และเงินที่บริษัทฯ จ่ายสมทบให้เป็นรายเดือน สินทรัพย์ของกองทุนสำรองเลี้ยงชีพได้แยกออกจากสินทรัพย์ของบริษัทฯ เงินที่บริษัทฯ จ่ายสมทบกองทุนสำรองเลี้ยงชีพบันทึกเป็นค่าใช้จ่ายในปีที่เกิดรายการ

โครงการผลประโยชน์หลังออกจากงาน

บริษัทฯ มีภาระสำหรับเงินชดเชยที่ต้องจ่ายให้แก่พนักงานเมื่อออกจากงานตามกฎหมายแรงงานซึ่งบริษัทฯ ถือว่าเงินชดเชยดังกล่าวเป็นโครงการผลประโยชน์หลังออกจากงานสำหรับพนักงาน

บริษัทฯ ดำเนินการนี้ขึ้นตามโครงการผลประโยชน์หลังออกจากงานของพนักงาน โดยใช้วิธีคิดลดแต่ละหน่วยที่ประมาณการไว้ (Projected Unit Credit Method) โดยผู้เชี่ยวชาญอิสระ ได้ทำการประเมินภาระผูกพันดังกล่าวตามหลักคณิตศาสตร์ประกันภัย

ในการปฏิบัติตามมาตรฐานการบัญชี ฉบับที่ 19 เรื่อง ผลประโยชน์ของพนักงาน เป็นครั้งแรก บริษัทฯ เลือกรับรู้หนี้สินในช่วงการเปลี่ยนแปลงที่มากกว่าหนี้สินที่รับรู้ ณ วันเดียวกันตามนโยบายการบัญชีเดิม โดยวิธีปรับย้อนหลังเสมือนว่าได้บันทึกค่าใช้จ่ายผลประโยชน์พนักงานตามมาตรฐานการบัญชีฉบับนี้มาโดยตลอด

(นายมารุต อรรถไกรวาทิต)
กรรมการ



(นายชาน คิน ดัก)
กรรมการ

6.13 ประมวลการหนี้สิน

บริษัทจะบันทึกประมวลการหนี้สินไว้ในบัญชีเมื่อภาระผูกพันซึ่งเป็นผลมาจากเหตุการณ์ในอดีตได้เกิดขึ้นแล้ว และมีความเป็นไปได้ค่อนข้างแน่นอนว่าบริษัทจะเสียทรัพยากรเชิงเศรษฐกิจไปเพื่อปลดปล่อยภาระผูกพันนั้น และบริษัทสามารถประมาณมูลค่าภาระผูกพันนั้น ได้อย่างน่าเชื่อถือ

6.14 ภาษีเงินได้

บริษัทบันทึกภาษีเงินได้ตามจำนวนที่คาดว่าจะจ่ายให้กับหน่วยงานจัดเก็บภาษีของรัฐ โดยคำนวณจากกำไรทางภาษีตามหลักเกณฑ์ที่กำหนดในกฎหมายภาษีอากร

7. การใช้ดุลยพินิจและประมวลการทางบัญชีที่สำคัญ

ในการจัดทำงบการเงินตามมาตรฐานการบัญชีที่รับรองทั่วไป ฝ่ายบริหารจำเป็นต้องใช้ดุลยพินิจและการประมวลการในเรื่องที่มีความไม่แน่นอนเสมอ การใช้ดุลยพินิจและการประมวลการดังกล่าวนี้ส่งผลกระทบต่อจำนวนเงินที่แสดงในงบการเงินและต่อข้อมูลที่แสดงในหมายเหตุประกอบงบการเงิน ผลที่เกิดขึ้นจริงอาจแตกต่างไปจากจำนวนที่ประมวลการไว้ การใช้ดุลยพินิจและการประมวลการที่สำคัญมีดังนี้

สัญญาเช่า

ในการพิจารณาประเภทของสัญญาเช่าว่าเป็นสัญญาเช่าดำเนินงานหรือสัญญาเช่าทางการเงิน ฝ่ายบริหารได้ใช้ดุลยพินิจในการประเมินเงื่อนไขและรายละเอียดของสัญญาเพื่อพิจารณาว่าบริษัทฯ ได้โอนหรือรับโอนความเสี่ยงและผลประโยชน์ในสินทรัพย์ที่เช่าดังกล่าวแล้วหรือไม่

ค่าเผื่อหนี้สงสัยจะสูญของลูกหนี้

ในการประมาณค่าเผื่อหนี้สงสัยจะสูญของลูกหนี้ ฝ่ายบริหารจำเป็นต้องใช้ดุลยพินิจในการประมวลการผลขาดทุนที่คาดว่าจะเกิดขึ้นจากลูกหนี้แต่ละราย โดยคำนึงถึงประวัติการเก็บเงินในอดีต อายุของหนี้ที่ค้างและสถานะเศรษฐกิจที่เป็นอยู่ในขณะนั้น เป็นต้น

ค่าเผื่อการด้อยค่าของเงินลงทุน

บริษัทจะตั้งค่าเผื่อการด้อยค่าของเงินลงทุนเมื่อมูลค่ายุติธรรมของเงินลงทุนดังกล่าวได้ลดลงอย่างมีสาระสำคัญและเป็นระยะเวลานานหรือเมื่อมีข้อบ่งชี้ของการด้อยค่า การที่จะสรุปว่าเงินลงทุนดังกล่าวได้ลดลงอย่างมีสาระสำคัญหรือเป็นระยะเวลานานหรือไม่นั้นจำเป็นต้องใช้ดุลยพินิจของฝ่ายบริหาร

นายเชนเรศ อรรถไกรวาทย์
กรรมการ



นายชาน กิ่ง ตัด
กรรมการ



อุปกรณ์และค่าเสื่อมราคา

ในการคำนวณค่าเสื่อมราคาของอุปกรณ์ ฝ่ายบริหารจำเป็นต้องทำการประมาณอายุการให้ประโยชน์ และมูลค่าคงเหลือเมื่อเลิกใช้งานของอุปกรณ์ และต้องทบทวนอายุการให้ประโยชน์และมูลค่าคงเหลือใหม่หากมีการเปลี่ยนแปลงเกิดขึ้น

นอกจากนี้ ฝ่ายบริหารจำเป็นต้องสอบทานการค้อยค่าของอุปกรณ์ในแต่ละช่วงเวลาและบันทึกขาดทุนจากการค้อยค่าหากคาดว่ามูลค่าที่คาดว่าจะได้รับคืนต่ำกว่ามูลค่าตามบัญชีของสินทรัพย์นั้น ในการนี้ ฝ่ายบริหารจำเป็นต้องใช้ดุลยพินิจที่เกี่ยวข้องกับการคาดการณ์รายได้และค่าใช้จ่ายในอนาคตซึ่งเกี่ยวข้องกับสินทรัพย์นั้น

ค่าความนิยม และสินทรัพย์ไม่มีตัวตน

ในการบันทึกและวัดมูลค่าของค่าความนิยมและสินทรัพย์ไม่มีตัวตน ณ วันที่ได้มา ตลอดจนการทดสอบการค้อยค่าในภายหลัง ฝ่ายบริหารจำเป็นต้องประมาณการกระแสเงินสดที่คาดว่าจะได้รับในอนาคตจากสินทรัพย์ หรือ หน่วยของสินทรัพย์ที่ก่อให้เกิดเงินสด รวมทั้งการเลือกอัตราคิดลดที่เหมาะสมในการคำนวณหามูลค่าปัจจุบันของกระแสเงินสดนั้นๆ

ค่าใช้จ่ายค้างจ่าย

ในการประมาณการหนี้สินที่จะเกิดขึ้นในอนาคตจากการดำเนินงานของบริษัทฯ ฝ่ายบริหารจำเป็นต้องใช้ดุลยพินิจ หลักเกณฑ์ และข้อมูลเกี่ยวกับขอบเขตการทำงานและประโยชน์ที่บริษัทฯ ได้รับ ในการประมาณการค่าใช้จ่ายที่จะเกิดขึ้น ณ วันที่ในงบการเงิน ฝ่ายบริหารของบริษัทฯ เชื่อว่าค่าใช้จ่ายที่เกิดขึ้นจริงจะใกล้เคียงกับจำนวนที่ได้ประมาณและบันทึกไว้

ผลประโยชน์หลังออกจากงานของพนักงานตามโครงการผลประโยชน์

หนี้สินตาม โครงการผลประโยชน์หลังออกจากงานของพนักงาน ประมาณขึ้นตามหลักคณิตศาสตร์ ประกันภัย ซึ่งต้องอาศัยข้อสมมติฐานต่างๆ ในการประมาณการนั้น เช่น อัตราคิดลด อัตราการขึ้นเงินเดือนในอนาคต อัตราการเปลี่ยนแปลงในจำนวนพนักงาน เป็นต้น

8. รายการธุรกิจกับบุคคลหรือกิจการที่เกี่ยวข้องกัน

ในระหว่างปี บริษัทฯ และบริษัทย่อยมีรายการธุรกิจที่สำคัญกับบุคคลหรือกิจการที่เกี่ยวข้องกัน รายการธุรกิจดังกล่าวเป็นไปตามเงื่อนไขทางการค้าและเกณฑ์ตามที่ตกลงกันระหว่างบริษัทฯ และบุคคลหรือกิจการที่เกี่ยวข้องกันเหล่านั้น ซึ่งเป็นไปตามปกติธุรกิจโดยสามารถสรุปได้ดังนี้


(นายอรุด อรรถดโว้ววาทิ)
กรรมการ




(นายชาน คิน คัค)
กรรมการ

(หน่วย: ล้านบาท)

ลักษณะ ความสัมพันธ์	งบการเงิน				นโยบายการกำหนดราคา	
	งบการเงินรวม		เฉพาะกิจการ			
	สำหรับปีสิ้นสุดวันที่ 31 มีนาคม					
	2555	2554	2555	2554		
	(ปรับปรุงใหม่)		(ปรับปรุงใหม่)			
รายการธุรกิจกับบริษัทย่อย						
(ตัดออกจากงบการเงินรวมแล้ว)						
รายได้จากการให้บริการ						
บริษัท วีจี โอ แอดเวอร์ตีไทซิ่ง มีเดีย จำกัด	บริษัทย่อย	-	-	32.0	16.2	ราคาตามสัญญา
บริษัท วีจี โอ มัลติเทค อินเตอร์เนชั่นแนล จำกัด	บริษัทย่อย	-	-	-	0.8	ราคาตามสัญญา
บริษัท 999 มีเดีย จำกัด	บริษัทย่อย	-	-	-	2.3	ราคาตามสัญญา
บริษัท 888 มีเดีย จำกัด	บริษัทย่อย	-	-	2.4	1.7	ราคาตามสัญญา
บริษัท พอยท์ ออฟ วิว (ทีไอวี) มีเดีย กรุ๊ป จำกัด	บริษัทย่อย	-	-	2.6	0.5	ราคาตามสัญญา
VGI Advertising China Company Limited	บริษัทย่อย	-	-	0.7	-	ราคาตามสัญญา
รวม		-	-	37.7	21.5	
ดอกเบี้ยรับ						
บริษัท วีจี โอ แอดเวอร์ตีไทซิ่ง มีเดีย จำกัด	บริษัทย่อย	-	-	6.4	2.3	อัตราตามสัญญา
บริษัท วีจี โอ มัลติเทค อินเตอร์เนชั่นแนล จำกัด	บริษัทย่อย	-	-	-	0.5	อัตราตามสัญญา
บริษัท พอยท์ ออฟ วิว (ทีไอวี) มีเดีย กรุ๊ป จำกัด	บริษัทย่อย	-	-	-	0.1	อัตราตามสัญญา
รวม		-	-	6.4	2.9	
รายได้อื่น						
บริษัท วีจี โอ แอดเวอร์ตีไทซิ่ง มีเดีย จำกัด	บริษัทย่อย	-	-	0.8	0.3	ราคาตามสัญญา
บริษัท พอยท์ ออฟ วิว (ทีไอวี) มีเดีย กรุ๊ป จำกัด	บริษัทย่อย	-	-	0.2	0.2	ราคาตามสัญญา
รวม		-	-	1.0	0.5	
เงินปันผลรับ						
บริษัท วีจี โอ มัลติเทค อินเตอร์เนชั่นแนล จำกัด	บริษัทย่อย	-	-	39.7	-	ตามอัตราที่ประกาศจ่าย
ต้นทุนการให้บริการ						
บริษัท วีจี โอ แอดเวอร์ตีไทซิ่ง มีเดีย จำกัด	บริษัทย่อย	-	-	2.1	33.0	ราคาตามสัญญา
บริษัท 999 มีเดีย จำกัด	บริษัทย่อย	-	-	0.2	-	ราคาตามสัญญา
บริษัท 888 มีเดีย จำกัด	บริษัทย่อย	-	-	0.1	2.0	ราคาตามสัญญา
บริษัท วีจี โอ มัลติเทค อินเตอร์เนชั่นแนล จำกัด	บริษัทย่อย	-	-	-	17.5	ราคาตามสัญญา
บริษัท พอยท์ ออฟ วิว (ทีไอวี) มีเดีย กรุ๊ป จำกัด	บริษัทย่อย	-	-	0.8	0.8	ราคาตามสัญญา
รวม		-	-	3.2	53.3	
รายการธุรกิจกับกิจการที่เกี่ยวข้องกัน						
รายได้จากการให้บริการ						
บริษัท ระบบขนส่งมวลชนกรุงเทพ จำกัด (มหาชน)	บริษัทใหญ่	18.0	21.1	18.0	13.1	ราคาตามสัญญา
บริษัท บีทีเอส แลนด์ จำกัด	กรรมการร่วมกัน	-	8.8	-	8.4	ราคาตามสัญญา
บริษัท บิว โลว์ เอเจนซี่ จำกัด	กรรมการร่วมกัน	-	0.5	-	0.4	ราคาตามสัญญา
บริษัท บีทีเอส กรุ๊ป โฮลดิ้งส์ จำกัด (มหาชน)	บริษัทใหญ่ ของกลุ่มบริษัท	-	0.3	-	0.1	ราคาตามสัญญา
รวม		18.0	30.7	18.0	22.0	
ดอกเบี้ยรับ						
บริษัท บีทีเอส กรุ๊ป โฮลดิ้งส์ จำกัด (มหาชน)	บริษัทใหญ่	0.1	0.1	0.1	0.1	อัตราตามสัญญา

(นายมาร์ค สุจริตกุล)
กรรมการ



(นายฐานันท์ คันทัก)
กรรมการ


(หน่วย: ล้านบาท)

	ลักษณะ ความสัมพันธ์	งบการเงิน				นโยบายการกำหนดราคา
		งบการเงินรวม		เฉพาะกิจการ		
		สำหรับปีสิ้นสุดวันที่ 31 มีนาคม				
		2555	2554	2555	2554	
		(ปรับปรุงใหม่)		(ปรับปรุงใหม่)		
ค่าตอบแทนตามสัญญาสัมปทานและค่าใช้จ่ายใน						
การบริหาร						
บริษัท ระบบขนส่งมวลชนกรุงเทพ จำกัด (มหาชน)	บริษัทใหญ่	494.8	420.7	494.8	420.7	ราคาตามสัญญา
ค่าเช่าจ่าย						
บริษัท ดีเนล จำกัด	กรรมการร่วมกัน	13.2	11.9	12.6	11.8	ราคาตามสัญญา
บริษัท บีทีเอส กรุ๊ป โฮลดิ้งส์ จำกัด (มหาชน)	บริษัทใหญ่ ของกลุ่มบริษัท	-	0.3	-	0.3	ราคาตามสัญญา
รวม		13.2	12.2	12.6	12.1	
ค่าใช้จ่ายในการใช้สิทธิซื้อหุ้น						
บริษัท บีทีเอส กรุ๊ป โฮลดิ้งส์ จำกัด (มหาชน)	บริษัทใหญ่ ของกลุ่มบริษัท	1.0	-	1.0	-	ตามอัตราที่ประกาศจ่าย
ค่าบริการจ่าย						
บริษัท วาเคไทย (ไทยแลนด์) จำกัด	กรรมการร่วมกัน	1.1	1.2	1.1	0.4	ราคาตามสัญญา

ณ วันที่ในงบแสดงฐานะการเงิน ยอดคงค้างระหว่างบริษัทฯ และกิจการที่เกี่ยวข้องกันแสดงเป็นรายการแยกต่างหากได้ดังนี้

	งบการเงินรวม				งบการเงินเฉพาะกิจการ			
	31 มีนาคม 2555		31 มีนาคม 2554		31 มีนาคม 2555		31 มีนาคม 2554	
ลูกหนี้การค้าและลูกหนี้อื่น - กิจการที่เกี่ยวข้องกัน								
(หมายเหตุ 10)								
บริษัท ระบบขนส่งมวลชนกรุงเทพ จำกัด (มหาชน)	3,387,278		2,401,860		3,387,278		2,401,860	
บริษัท บีทีเอส แลนด์ จำกัด	-		1,105,310		-		1,105,310	
บริษัท วีจีไอ แอควอไรท์ซิ่ง มีเดีย จำกัด	-		-		3,976,558		3,471,205	
บริษัท 999 มีเดีย จำกัด	-		-		73,952		278,939	
บริษัท 888 มีเดีย จำกัด	-		-		222,628		407,181	
บริษัท พอยท์ ออฟ วิว (ทีไอวี) มีเดีย กรุ๊ป จำกัด	-		-		719,581		72,744	
รวม	3,387,278		3,507,170		8,379,997		7,737,239	
เงินให้กู้ยืมระยะสั้นแก่กิจการที่เกี่ยวข้องกัน								
บริษัท วีจีไอ แอควอไรท์ซิ่ง มีเดีย จำกัด	-		-		120,000,000		130,000,000	
บริษัท 999 มีเดีย จำกัด	-		-		10,000,000		-	
รวม	-		-		130,000,000		130,000,000	
ค่าใช้จ่ายจ่ายล่วงหน้า - กิจการที่เกี่ยวข้องกัน								
(หมายเหตุ 11)								
บริษัท บีทีเอส กรุ๊ป โฮลดิ้งส์ จำกัด (มหาชน)			2,153,250				2,153,250	

(นายมาตุ อรรถโก้วลวดี)
กรรมการ



(นายชาน กิ่ง ตัก)
กรรมการ

(หน่วย: บาท)

	งบการเงินรวม		งบการเงินเฉพาะกิจการ	
	31 มีนาคม 2555	31 มีนาคม 2554	31 มีนาคม 2555	31 มีนาคม 2554
เงินมัดจำ - กิจการที่เกี่ยวข้องกัน (หมายเหตุ 16)				
บริษัท ระบบขนส่งมวลชนกรุงเทพ จำกัด (มหาชน)	381,284	381,284	381,284	381,284
บริษัท ดีเนล จำกัด	3,211,238	2,384,858	2,455,238	2,384,858
บริษัท บีทีเอส กรุ๊ป โฮลดิ้งส์ จำกัด (มหาชน)	-	104,000	-	104,000
รวม	3,592,522	2,870,142	2,836,522	2,870,142
เข้าหนี้การค้าและเจ้าหนี้อื่น - กิจการที่เกี่ยวข้องกัน				
(หมายเหตุ 17)				
บริษัท ระบบขนส่งมวลชนกรุงเทพ จำกัด (มหาชน)	420,083,060	364,455,704	420,083,060	364,455,704
บริษัท ดีเนล จำกัด	1,772,997	470,780	1,397,760	443,191
บริษัท วาเคไทย (ไทยแลนด์) จำกัด	66,457	318,840	51,547	295,640
บริษัท วีจีไอ แอควอเตอร์ไทเซ็ง มีเดีย จำกัด	-	-	243,232	1,444,888
บริษัท วีจีไอ มัลติเทค อินเตอร์เนชั่นแนล จำกัด	-	-	-	49,914,730
บริษัท 999 มีเดีย จำกัด	-	-	245,501	-
บริษัท พอยท์ ออฟ วิว (พีโอวี) มีเดีย กรุ๊ป จำกัด	-	-	552,435	-
รวม	421,922,514	365,245,324	422,573,535	416,554,153


ยอดคงค้างของเงินให้กู้ยืมระหว่างบริษัทฯ และกิจการที่เกี่ยวข้องกัน ณ วันที่ 31 มีนาคม 2555 และ 2554 และการเคลื่อนไหวของเงินให้กู้ยืม ดังกล่าวมีรายละเอียดดังนี้

(หน่วย: บาท)

	งบการเงินรวม			
	ยอดคงเหลือ ณ		ยอดคงเหลือ ณ	
	วันที่	เพิ่มขึ้น	ลดลง	วันที่
	31 มีนาคม 2554	ระหว่างปี	ระหว่างปี	31 มีนาคม 2555
เงินให้กู้ยืมระยะสั้นแก่กิจการที่เกี่ยวข้องกัน				
บริษัท บีทีเอส กรุ๊ป โฮลดิ้งส์ จำกัด (มหาชน)	-	160,000,000	(160,000,000)	-

เมื่อวันที่ 24 มกราคม 2555 บริษัทฯ ให้บริษัทใหญ่ของกลุ่มบริษัท (บริษัท บีทีเอส กรุ๊ป โฮลดิ้งส์ จำกัด (มหาชน)) กู้ยืมเงินระยะสั้นในรูปของตั๋วสัญญาใช้เงินเป็นจำนวนเงิน 160 ล้านบาท โดยเงินให้กู้ยืมดังกล่าวคิดดอกเบี้ยโดยอ้างอิงจากอัตราดอกเบี้ยที่สูงกว่าระหว่างอัตราดอกเบี้ยเงินฝากประจำหรืออัตราดอกเบี้ยของตัวแลกเงินของธนาคารพาณิชย์ในประเทศที่บริษัทลงทุน บวกส่วนต่างที่กำหนด โดยมีกำหนดชำระคืนภายในระยะเวลาไม่เกิน 3 เดือน ซึ่งบริษัทดังกล่าวได้จ่ายชำระคืนเงินกู้ยืมให้แก่บริษัทฯ ครบทั้งจำนวนแล้ว เมื่อวันที่ 31 มีนาคม 2555

(นายมาจร อรรถไกรสวัสดิ์)
กรรมการ



(นายชาน กิ่ง ดัล)
กรรมการ

(หน่วย: บาท)

งบการเงินเฉพาะกิจการ

ยอดคงเหลือ ณ	งบการเงินเฉพาะกิจการ		ยอดคงเหลือ ณ	
	วันที่	เพิ่มขึ้น		ลดลง
31 มีนาคม 2554	ระหว่างปี	ระหว่างปี	31 มีนาคม 2555	
เงินให้กู้ยืมระยะสั้นแก่กิจการที่เกี่ยวข้องกัน				
บริษัท บีทีเอส กรุ๊ป โฮลดิ้งส์ จำกัด (มหาชน)	-	160,000,000	(160,000,000)	-
บริษัท วีจีไอ แอควอเรียว โทเช็ง มีเดีย จำกัด	130,000,000	130,000,000	(140,000,000)	120,000,000
บริษัท 999 มีเดีย จำกัด	-	10,000,000	-	10,000,000
รวม	130,000,000	300,000,000	(300,000,000)	130,000,000

ณ วันที่ 31 มีนาคม 2555 บริษัทฯมีเงินให้กู้ยืมระยะสั้นในรูปของตัวสัญญาใช้เงินกับบริษัทย่อยจำนวนเงินรวม 130 ล้านบาท (2554: 130 ล้านบาท) โดยเงินให้กู้ยืมดังกล่าวคิดดอกเบี้ยโดยอ้างอิงจากอัตราดอกเบี้ยที่สูงกว่าระหว่างอัตราดอกเบี้ยเงินฝากประจำหรืออัตราดอกเบี้ยของตัวแลกเปลี่ยนของธนาคารพาณิชย์ในประเทศที่บริษัทลงทุน บวกส่วนต่างที่กำหนด โดยมีกำหนดชำระคืนภายในระยะเวลาไม่เกิน 3 เดือน นับจากวันที่เบิกเงินกู้ยืม และไม่มีหลักทรัพย์ค้ำประกัน


คำตอบแทนกรรมการและผู้บริหาร

ในระหว่างปีสิ้นสุดวันที่ 31 มีนาคม 2555 และ 2554 บริษัทฯและบริษัทย่อยมีค่าใช้จ่ายผลประโยชน์พนักงานของกรรมการและผู้บริหาร ดังต่อไปนี้

(หน่วย: ล้านบาท)

	งบการเงินรวม		งบการเงินเฉพาะกิจการ	
	2555	2554	2555	2554
ผลประโยชน์ระยะสั้น	45.3	35.6	44.0	33.3
ผลประโยชน์หลังออกจากงาน	2.1	1.9	2.1	1.9
ผลประโยชน์ที่จ่ายโดยใช้หุ้นเป็นเกณฑ์	0.5	-	0.5	-
รวม	47.9	37.5	46.6	35.2

(นายบรรด ธรรมโก้วลวที) กรรมการ



(นายชาน คิน คัล) กรรมการ

(หน่วย: บาท)

	งบการเงินรวม		งบการเงินเฉพาะกิจการ	
	31 มีนาคม	31 มีนาคม	31 มีนาคม	31 มีนาคม
	2555	2554	2555	2554
ลูกหนี้การค้า - กิจการที่ไม่เกี่ยวข้องกัน				
อายุหนี้ค้างชำระ				
ยังไม่ถึงกำหนดชำระ	340,641,343	229,191,378	203,847,924	133,865,940
ค้างชำระ				
ไม่เกิน 3 เดือน	111,509,725	104,837,224	79,648,511	51,877,177
3 - 6 เดือน	8,974,697	5,238,479	7,065,817	3,041,074
6 - 12 เดือน	6,389,739	831,389	6,189,439	603,479
มากกว่า 12 เดือน	3,906,646	495,197	3,457,400	-
รวม	471,422,150	340,593,667	300,209,091	189,387,670
หัก ค่าเผื่อนี้สงสัยจะสูญ	(9,694,323)	(301,557)	(9,472,623)	-
รวมลูกหนี้การค้า - กิจการที่ไม่เกี่ยวข้องกัน - สุทธิ	461,727,827	340,292,110	290,736,468	189,387,670
เซิร์บลงวันที่ล่วงหน้า	18,161,374	8,933,006	6,086,604	8,776,634
รวมลูกหนี้การค้า - สุทธิ	479,889,201	349,225,116	296,823,072	198,164,304
ลูกหนี้อื่น				
ดอกเบี้ยค้างรับจากกิจการที่เกี่ยวข้องกัน	-	-	378,606	320,617
รายได้ค้างรับ	-	28,037	-	-
ลูกหนี้อื่น	987,718	1,904,327	598,263	1,509,894
รวมลูกหนี้อื่น	987,718	1,932,364	976,869	1,830,511
รวมลูกหนี้การค้าและลูกหนี้อื่น	484,264,197	354,664,650	305,801,332	207,411,437

11. ค่าใช้จ่ายจ่ายล่วงหน้า

(หน่วย: บาท)

	งบการเงินรวม		งบการเงินเฉพาะกิจการ	
	31 มีนาคม	31 มีนาคม	31 มีนาคม	31 มีนาคม
	2555	2554	2555	2554
ค่าใช้จ่ายจ่ายล่วงหน้า - กิจการที่เกี่ยวข้องกัน	2,153,250	-	2,153,250	-
ค่าใช้จ่ายจ่ายล่วงหน้า - กิจการที่ไม่เกี่ยวข้องกัน	61,065,605	58,248,018	4,603,092	300,349
รวมค่าใช้จ่ายจ่ายล่วงหน้า	63,218,855	58,248,018	6,756,342	300,349

นายบรรด อดิเรกวัฒนวิ
กรรมการ



(นายชวน ทิม ตัด)
กรรมการ

12. เงินลงทุนในบริษัทย่อย

ณ วันที่ในงบแสดงฐานะการเงิน ยอดคงเหลือของบัญชีเงินลงทุนในบริษัทย่อยตามที่แสดงอยู่ในงบการเงินเฉพาะกิจการ มีรายละเอียดดังต่อไปนี้

ชื่อบริษัท	ทุนเรียกชำระแล้ว		สัดส่วนเงินลงทุน		ราคาทุน		เงินปันผลที่บริษัทฯรับระหว่างปีสิ้นสุดวันที่ 31 มีนาคม	
			31	31				
	31 มีนาคม 2555	31 มีนาคม 2554	มีนาคม 2555	มีนาคม 2554	31 มีนาคม 2555	31 มีนาคม 2554	2555	2554
			ร้อยละ	ร้อยละ				
บริษัท วีจีไอ แอควอร์ไทซิ่ง มีเดีย จำกัด	10,000,000	10,000,000	100	100	10,000,000	10,000,000	-	-
บริษัท วี จี ไอ มัลติเทค อินเตอร์เนชันแนล จำกัด	22,500,000	90,000,000	100	100	22,500,000	90,000,000	39,696,694	-
บริษัท 999 มีเดีย จำกัด	7,500,000	30,000,000	100	100	3,000,000	25,500,000	-	-
บริษัท 888 มีเดีย จำกัด	20,000,000	20,000,000	100	100	20,000,000	20,000,000	-	-
บริษัท พอยท์ ออฟ วิว (ทีไอวี) มีเดีย กรุ๊ป จำกัด	40,000,000	40,000,000	100	100	90,000,000	90,000,000	-	-
VGI Advertising China Company Limited	44,433,000	28,953,000	100	100	44,433,000	28,953,000	-	-
รวม					189,933,000	264,453,000	39,696,694	-
บวก ส่วนเกินทุนจากการรวมธุรกิจภายใต้การควบคุมเดียวกัน					35,509,572	35,509,572	-	-
รวมเงินลงทุนในบริษัทย่อย					225,442,572	299,962,572	39,696,694	-


เนื่องจากบริษัทฯ ถือว่าการเข้าลงทุนในบริษัท วีจีไอ แอควอร์ไทซิ่ง มีเดีย จำกัด บริษัท วี จี ไอ มัลติเทค อินเตอร์เนชันแนล จำกัด บริษัท 999 มีเดีย จำกัด และบริษัท 888 มีเดีย จำกัด เป็นการรวมธุรกิจภายใต้การควบคุมเดียวกัน ดังนั้น บริษัทฯ จึงแสดงผลต่างระหว่างต้นทุนการรวมธุรกิจภายใต้การควบคุมเดียวกันกับส่วนได้เสียของบริษัทฯ ในมูลค่าสุทธิตามบัญชีของบริษัทย่อย ณ วันที่มีการซื้อกิจการ จำนวนเงินประมาณ 35.5 ล้านบาท เป็น “ส่วนเกินทุนจากการรวมธุรกิจภายใต้การควบคุมเดียวกัน” ในองค์ประกอบอื่นของส่วนของผู้ถือหุ้นในงบแสดงฐานะการเงิน

ณ วันที่ในงบแสดงฐานะการเงิน ยอดคงเหลือของบัญชีส่วนเกินทุนจากการรวมธุรกิจภายใต้การควบคุมเดียวกันมีรายละเอียดดังนี้

ชื่อบริษัท	งบการเงินรวม/ งบการเงินเฉพาะกิจการ	
	31 มีนาคม 2555	31 มีนาคม 2554
บริษัท วีจีไอ แอควอร์ไทซิ่ง มีเดีย จำกัด	8,008,161	8,008,161
บริษัท วี จี ไอ มัลติเทค อินเตอร์เนชันแนล จำกัด	37,141,867	37,141,867
บริษัท 999 มีเดีย จำกัด	(9,621,758)	(9,621,758)
บริษัท 888 มีเดีย จำกัด	(18,698)	(18,698)
รวม	35,509,572	35,509,572

(นายมาธู ธรรมไกรวุฒิ)

กรรมการ



(นายจ่าน กิ่ง คัด)

ประธาน

เมื่อวันที่ 9 มิถุนายน 2554 ที่ประชุมคณะกรรมการของบริษัทย่อย (บริษัท วีจี ไอ มัลติเทค อินเตอร์เนชั่นแนล จำกัด) มีมติอนุมัติให้บริษัทย่อยดังกล่าวจ่ายเงินปันผลระหว่างกาลจำนวนเงินประมาณ 39.7 ล้านบาท (อัตราหุ้นละ 4.41 บาท) จากผลการดำเนินงานในอดีตให้แก่บริษัทฯ บริษัทย่อยดังกล่าวจ่ายเงินปันผลให้แก่บริษัทฯ แล้วเมื่อวันที่ 30 มิถุนายน 2554 ต่อมา เมื่อวันที่ 20 กรกฎาคม 2554 ที่ประชุมสามัญผู้ถือหุ้นของบริษัทย่อยดังกล่าวได้ให้สัตยาบันสำหรับการจ่ายเงินปันผลดังกล่าวแล้ว นอกจากนี้ เมื่อวันที่ 12 กันยายน 2554 ที่ประชุมวิสามัญผู้ถือหุ้นของบริษัทย่อย (บริษัท วีจี ไอ มัลติเทค อินเตอร์เนชั่นแนล จำกัด) มีมติให้บริษัทย่อยดังกล่าวลดทุนจดทะเบียนจากเดิม 90 ล้านบาท (หุ้นสามัญ 9 ล้านหุ้น มูลค่าหุ้นละ 10 บาท) เป็น 22.5 ล้านบาท (หุ้นสามัญ 2.25 ล้านหุ้น มูลค่าหุ้นละ 10 บาท) ซึ่งบริษัทย่อยดังกล่าวได้จดทะเบียนลดทุนกับกระทรวงพาณิชย์เรียบร้อยแล้ว เมื่อวันที่ 8 พฤศจิกายน 2554 เมื่อวันที่ 20 กรกฎาคม 2554 ที่ประชุมสามัญผู้ถือหุ้นของบริษัทย่อยแห่งหนึ่ง (บริษัท 999 มีเดีย จำกัด) มีมติให้บริษัทย่อยดังกล่าวลดทุนจดทะเบียน จากเดิม 30 ล้านบาท (หุ้นสามัญ 3 ล้านหุ้น มูลค่าหุ้นละ 10 บาท) เป็น 7.5 ล้านบาท (หุ้นสามัญ 750,000 หุ้น มูลค่าหุ้นละ 10 บาท) ซึ่งบริษัทย่อยดังกล่าวได้จดทะเบียนลดทุนกับกระทรวงพาณิชย์เรียบร้อยแล้ว เมื่อวันที่ 23 สิงหาคม 2554

นอกจากนี้ เมื่อวันที่ 5 ตุลาคม 2554 ที่ประชุมคณะกรรมการบริษัทฯ ครั้งที่ 3/2554 ได้มีมติเห็นชอบให้บริษัทฯ เพิ่มทุนจดทะเบียนในบริษัทย่อยแห่งหนึ่ง (VGI Advertising China Company Limited) จากเดิม 0.9 ล้านเหรียญสหรัฐฯ เป็น 2.0 ล้านเหรียญสหรัฐฯ ซึ่งบริษัทย่อยดังกล่าวได้จดทะเบียนเพิ่มทุนจดทะเบียนเรียบร้อยแล้วเมื่อวันที่ 11 มกราคม 2555 ต่อมา บริษัทฯ ได้จ่ายเงินเพิ่มทุนดังกล่าวส่วนหนึ่งจำนวนเงิน 0.5 ล้านเหรียญสหรัฐฯ แล้วเมื่อวันที่ 2 กุมภาพันธ์ 2555

13. ค่าความนิยม

เมื่อวันที่ 24 กันยายน 2552 ที่ประชุมวิสามัญผู้ถือหุ้นของบริษัทฯ มีมติอนุมัติให้บริษัทฯ เข้าลงทุนในบริษัท พอยท์ ออฟ วิว (พีโอวี) มีเดีย กรุ๊ป จำกัด ด้วยมูลค่าเงินลงทุนประมาณ 90 ล้านบาท จากผู้ถือหุ้นเดิม คิดเป็นร้อยละ 100 ของทุนจดทะเบียนที่ชำระแล้ว ต่อมา เมื่อวันที่ 30 ตุลาคม 2552 บริษัทฯ ได้รับโอนหุ้นสามัญทั้งหมดของบริษัท พอยท์ ออฟ วิว (พีโอวี) มีเดีย กรุ๊ป จำกัด และบริษัทฯ ได้จ่ายชำระค่าซื้อหุ้นจำนวน 90 ล้านบาท ครบทั้งจำนวนแล้ว เหตุการณ์ดังกล่าวส่งผลให้บริษัทฯ มีอำนาจในการควบคุมบริษัท พอยท์ ออฟ วิว (พีโอวี) มีเดีย กรุ๊ป จำกัด นับตั้งแต่วันที่ 30 ตุลาคม 2552 (วันที่ซื้อหุ้นบริษัทย่อย) ดังนั้น งบกำไรขาดทุนรวมเบ็ดเสร็จได้รวมผลการดำเนินงานของบริษัท พอยท์ ออฟ วิว (พีโอวี) มีเดีย กรุ๊ป จำกัด ตั้งแต่วันที่ 1 พฤศจิกายน 2552 เป็นต้นมา

บริษัทฯ บันทึกราคาซื้อบริษัทย่อย (ต้นทุนการรวมธุรกิจ) ส่วนที่สูงกว่าส่วนได้เสียของบริษัทฯ ในมูลค่ายุติธรรมสุทธิของสินทรัพย์ หนี้สิน และหนี้สินที่อาจเกิดขึ้นที่ระบุได้ ณ วันที่ซื้อกิจการ ของบริษัท พอยท์ ออฟ วิว (พีโอวี) มีเดีย กรุ๊ป จำกัด จำนวนเงินประมาณ 78.7 ล้านบาท เป็นค่าความนิยม

(นายมารุต อรรถโกวิท) กรรมการ
(นายชาน คิน ตัก) กรรมการ

14. อุปกรณ์

(หน่วย: บาท)


	งบการเงินรวม				รวม
	อุปกรณ์	เครื่องตกแต่งและ เครื่องใช้สำนักงาน	ยานพาหนะ	สินทรัพย์ระหว่าง ติดตั้ง	
ราคาทุน					
31 มีนาคม 2553	539,842,936	64,921,763	5,058,734	44,043,873	653,867,306
ซื้อเพิ่ม	4,896,733	6,162,698	4,626	48,656,609	59,720,666
จำหน่าย/ตัดจำหน่าย	(11,234,459)	(4,328,003)	(3,800,000)	-	(19,362,462)
โอนเข้า (โอนออก)	72,264,695	161,106	-	(72,425,801)	-
ผลต่างจากการแปลงค่าบการเงิน	-	16,196	-	-	16,196
31 มีนาคม 2554	605,769,905	66,933,760	1,263,360	20,274,681	694,241,706
ซื้อเพิ่ม	2,484,257	15,071,239	1,862,836	53,837,374	73,255,706
จำหน่าย/ตัดจำหน่าย	(854,472)	(3,133,622)	(1,263,360)	(3,207,492)	(8,458,946)
โอนเข้า (โอนออก)	20,858,080	73,891	-	(20,931,971)	-
ผลต่างจากการแปลงค่าบการเงิน	-	153,084	8,836	-	161,920
31 มีนาคม 2555	628,257,770	79,098,352	1,871,672	49,972,592	759,200,386
ค่าเสื่อมราคาสะสม					
31 มีนาคม 2553	312,610,144	53,259,176	3,536,088	-	369,405,408
ค่าเสื่อมราคาสำหรับปี	79,639,574	6,171,926	252,669	-	86,064,169
ค่าเสื่อมราคาสำหรับส่วนที่จำหน่าย/ ตัดจำหน่าย	(7,417,623)	(4,307,086)	(3,192,000)	-	(14,916,709)
ผลต่างจากการแปลงค่าบการเงิน	-	497	-	-	497
31 มีนาคม 2554	384,832,095	55,124,513	596,757	-	440,553,365
ค่าเสื่อมราคาสำหรับปี	88,385,991	6,714,542	86,531	-	95,187,064
ค่าเสื่อมราคาสำหรับส่วนที่จำหน่าย/ ตัดจำหน่าย	(579,014)	(3,149,090)	(683,288)	-	(4,411,392)
ผลต่างจากการแปลงค่าบการเงิน	-	12,590	-	-	12,590
31 มีนาคม 2555	472,639,072	58,702,555	-	-	531,341,627
มูลค่าสุทธิตามบัญชี					
31 มีนาคม 2554	220,937,810	11,809,247	666,603	20,274,681	253,688,341
31 มีนาคม 2555	155,618,698	20,395,797	1,871,672	49,972,592	227,858,759
ค่าเสื่อมราคาสำหรับปี					
2554					86,064,169
2555					95,187,064

ค่าเสื่อมราคาสำหรับปีสิ้นสุดวันที่ 31 มีนาคม 2555 จำนวนเงินประมาณ 88.3 ล้านบาท รวมอยู่ใน
ต้นทุนการให้บริการ ส่วนที่เหลือจำนวนเงินประมาณ 6.9 ล้านบาท รวมอยู่ในค่าใช้จ่ายในการบริหาร
(2554: 79.6 ล้านบาท และ 6.4 ล้านบาท ตามลำดับ)

(นายมารุต อรรถไควสวดี) กรรมการ




(นายชาน คิม ตัก) กรรมการ




งบการเงินเฉพาะกิจการ

ราคาทุน	อุปกรณ์		สินทรัพย์		รวม
	เครื่องใช้สำนักงาน	ยานพาหนะ	ระหว่างติดตั้ง		
31 มีนาคม 2553	158,227,432	53,126,810	3,800,000	5,961,344	221,115,586
ซื้อเพิ่ม	111,258,535	4,365,002		16,084,163	131,707,700
จำหน่าย/ตัดจำหน่าย	(6,339,718)	(371,456)	(3,800,000)		(10,511,174)
โอนเข้า (โอนออก)	17,404,780	157,879		(17,562,659)	
31 มีนาคม 2554	280,551,029	57,278,235		4,482,848	342,312,112
ซื้อเพิ่ม	15,916,692	8,071,753		38,913,071	62,901,516
จำหน่าย/ตัดจำหน่าย		(3,133,623)		(537,115)	(3,670,738)
โอนเข้า (โอนออก)	7,047,198	73,891		(7,121,089)	
31 มีนาคม 2555	303,514,919	62,290,256		35,737,715	401,542,890
ค่าเสื่อมราคาสะสม					
31 มีนาคม 2553	143,293,565	43,043,366	3,192,000		189,528,931
ค่าเสื่อมราคาสำหรับปี	15,969,540	4,891,829			20,861,369
ค่าเสื่อมราคาสำหรับส่วนที่จำหน่าย/ ตัดจำหน่าย	(6,083,078)	(358,004)	(3,192,000)		(9,633,082)
31 มีนาคม 2554	153,180,027	47,577,191			200,757,218
ค่าเสื่อมราคาสำหรับปี	32,389,052	5,323,952			37,713,004
ค่าเสื่อมราคาสำหรับส่วนที่จำหน่าย/ ตัดจำหน่าย		(3,133,472)			(3,133,472)
31 มีนาคม 2555	185,569,079	49,767,671			235,336,750
มูลค่าสุทธิตามบัญชี					
31 มีนาคม 2554	127,371,002	9,701,044		4,482,848	141,554,894
31 มีนาคม 2555	117,945,840	12,522,585		35,737,715	166,206,140
ค่าเสื่อมราคาสำหรับปี					
2554					20,861,369
2555					37,713,004

ค่าเสื่อมราคาสำหรับปีสิ้นสุดวันที่ 31 มีนาคม 2555 จำนวนเงินประมาณ 32.4 ล้านบาท รวมอยู่ในต้นทุนการให้บริการ ส่วนที่เหลือจำนวนเงินประมาณ 5.3 ล้านบาท รวมอยู่ในค่าใช้จ่ายในการบริหาร (2554: 16.0 ล้านบาท และ 4.9 ล้านบาท ตามลำดับ)

ณ วันที่ 31 มีนาคม 2555 บริษัทฯ และบริษัทย่อยมีอุปกรณ์จำนวนหนึ่งซึ่งตัดค่าเสื่อมราคาหมดแล้ว แต่ยังใช้งานอยู่ ราคาทุนของสินทรัพย์ดังกล่าวมีจำนวนเงินประมาณ 237.0 ล้านบาท (2554: 213.7 ล้านบาท) (เฉพาะของบริษัทฯ: 174.7 ล้านบาท (2554: 164.8 ล้านบาท))

(นายมาตุต อรรถไกรวาทย์)
กรรมการ



(นายชาน คิน คัค)
กรรมการ



15. สินทรัพย์ไม่มีตัวตน

ณ วันที่ในงบแสดงฐานะการเงิน ยอดคงเหลือของบัญชีสินทรัพย์ไม่มีตัวตนคือโปรแกรมคอมพิวเตอร์ มีรายละเอียดดังนี้

(หน่วย: บาท)

	งบการเงินรวม		งบการเงินเฉพาะกิจการ	
	31 มีนาคม 2555	31 มีนาคม 2554	31 มีนาคม 2555	31 มีนาคม 2554
ราคาทุน				
ยอดคงเหลือต้นปี	19,234,162	19,933,682	17,580,072	17,428,992
ซื้อเพิ่ม	3,998,936	300,480	3,915,936	151,080
ตัดจำหน่าย	-	(1,000,000)	-	-
ยอดคงเหลือปลายปี	23,233,098	19,234,162	21,496,008	17,580,072
ค่าตัดจำหน่ายสะสม				
ยอดคงเหลือต้นปี	10,771,618	7,782,306	10,314,962	7,164,565
ค่าตัดจำหน่ายสำหรับปี	3,651,199	3,640,272	3,312,537	3,150,397
ค่าตัดจำหน่ายส่วนที่ตัดจำหน่าย	-	(650,960)	-	-
ยอดคงเหลือปลายปี	14,422,817	10,771,618	13,627,499	10,314,962
มูลค่าสุทธิตามบัญชี	8,810,281	8,462,544	7,868,509	7,265,110

บริษัทฯ และบริษัทย่อยบันทึกค่าตัดจำหน่ายของสินทรัพย์ไม่มีตัวตนสำหรับปีสิ้นสุดวันที่ 31 มีนาคม 2555 และ 2554 เป็นค่าใช้จ่ายในการบริหารในงบกำไรขาดทุนเบ็ดเสร็จทั้งจำนวน

16. สินทรัพย์ไม่หมุนเวียนอื่น

(หน่วย: บาท)

	งบการเงินรวม		งบการเงินเฉพาะกิจการ	
	31 มีนาคม 2555	31 มีนาคม 2554	31 มีนาคม 2555	31 มีนาคม 2554
เงินมัดจำ - กิจการที่เกี่ยวข้องกัน	3,592,522	2,870,142	2,836,522	2,870,142
เงินมัดจำ - กิจการที่ไม่เกี่ยวข้องกัน	3,982,029	3,160,100	2,347,182	2,346,712
ค่าสัมปทานและค่าบริการรักษา				
จ่ายล่วงหน้า ส่วนที่เกินกว่าหนึ่งปี	28,135,380	4,230,467	-	1,279,647
เงินให้กู้ยืมแก่พนักงาน	2,480,250	-	2,034,930	-
อื่นๆ	-	453,861	-	-
รวมสินทรัพย์ไม่หมุนเวียนอื่น	38,190,181	10,714,570	7,218,634	6,496,501

(นายมาตุ อรรถไควลวาทิ) กรรมการ




(นายชาน ติน ตัก) กรรมการ




17. เจ้าหนี้การค้าและเจ้าหนี้อื่น

(หน่วย: บาท)

	งบการเงินรวม		งบการเงินเฉพาะกิจการ	
	31 มีนาคม	31 มีนาคม	31 มีนาคม	31 มีนาคม
	2555	2554	2555	2554
เจ้าหนี้การค้า - กิจการที่เกี่ยวข้องกัน	421,922,514	365,245,324	422,573,535	416,554,153
เจ้าหนี้การค้า - กิจการที่ไม่เกี่ยวข้องกัน	43,745,925	56,027,063	24,905,049	13,570,358
เจ้าหนี้อื่น	2,849,259	1,155,005	2,721,979	1,155,005
รวมเจ้าหนี้การค้าและเจ้าหนี้อื่น	468,517,698	422,427,392	450,200,563	431,279,516

18. ค่าใช้จ่ายค้างจ่าย

ยอดคงเหลือ ณ วันที่ 31 มีนาคม 2555 ส่วนใหญ่เป็นค่าใช้จ่ายค้างจ่ายซึ่งเกี่ยวเนื่องกับการดำเนินงานของบริษัทฯ และสำรองค่าใช้จ่ายจำนวนเงินประมาณ 136.4 ล้านบาท (2554: 181.4 ล้านบาท) อย่างไรก็ตาม ผู้บริหารของบริษัทฯ เชื่อว่าค่าใช้จ่ายที่เกิดขึ้นจริงจะใกล้เคียงกับจำนวนที่ประมาณและบันทึกไว้

19. สำรองผลประโยชน์ระยะยาวของพนักงาน

จำนวนเงินสำรองผลประโยชน์ระยะยาวของพนักงานซึ่งเป็นเงินชดเชยพนักงานเมื่อออกจากงาน ณ วันที่ 31 มีนาคม 2555 และ 2554 แสดงได้ดังนี้

(หน่วย: บาท)

	งบการเงินรวม		งบการเงินเฉพาะกิจการ	
	31 มีนาคม	31 มีนาคม	31 มีนาคม	31 มีนาคม
	2555	2554	2555	2554
ยอดคงเหลือต้นปี	13,299,970	11,069,695	12,192,631	10,164,680
ต้นทุนบริการในปีปัจจุบัน	1,976,953	1,850,284	1,688,481	1,601,034
ต้นทุนดอกเบี้ย	558,596	463,181	512,090	426,917
ผลประโยชน์ที่จ่ายในระหว่างปี	-	(83,190)	-	-
ยอดคงเหลือปลายปี	15,835,519	13,299,970	14,393,202	12,192,631

บริษัทฯ และบริษัทย่อยมีค่าใช้จ่ายเกี่ยวกับผลประโยชน์ระยะยาวของพนักงานรวมอยู่ในกำไรหรือขาดทุนสำหรับปีสิ้นสุดวันที่ 31 มีนาคม 2555 จำนวน 2.5 ล้านบาท (2554: 2.2 ล้านบาท) (เฉพาะของ บริษัทฯ: 2.2 ล้านบาท) (2554: 2.0 ล้านบาท)

(นายมาตุค อรรถโก้วลวิท) กรรมการ




(นายชาน คิน คัก) กรรมการ



สมมติฐานที่สำคัญในการประมาณการตามหลักคณิตศาสตร์ประกันภัย ณ วันประเมินสรุปไว้ดังนี้

	งบการเงินรวม		งบการเงินเฉพาะกิจการ	
	31 มีนาคม 2555 (ร้อยละต่อปี)	31 มีนาคม 2554 (ร้อยละต่อปี)	31 มีนาคม 2555 (ร้อยละต่อปี)	31 มีนาคม 2554 (ร้อยละต่อปี)
อัตราคิดลด	4.2	4.2	4.2	4.2
อัตราการขึ้นเงินเดือนในอนาคต (ขึ้นกับ ช่วงอายุของพนักงาน)	5.0	5.0	5.0	5.0
อัตราการเปลี่ยนแปลงในจำนวนพนักงาน	2.0 - 8.0	2.0 - 8.0	2.0 - 8.0	2.0 - 8.0

20. สำรองตามกฎหมาย




ตามบทบัญญัติแห่งประมวลกฎหมายแพ่งและพาณิชย์ บริษัทฯ ต้องจัดสรรทุนสำรองไม่น้อยกว่าร้อยละ 5 ของจำนวนผลกำไรซึ่งบริษัทฯ ทำมาหาได้ทุกคราวที่จ่ายเงินปันผลจนกว่าทุนสำรองนั้นจะมีจำนวนไม่น้อยกว่าร้อยละ 10 ของจำนวนทุนของบริษัทฯ สำรองตามกฎหมายดังกล่าวไม่สามารถนำไปจ่ายเงินปันผลได้

21. รายได้จากการให้บริการ

สำหรับปีสิ้นสุดวันที่ 31 มีนาคม 2555 และ 2554 รายได้จากการให้บริการ ประกอบด้วย

(หน่วย: บาท)

	งบการเงินรวม		งบการเงินเฉพาะกิจการ	
	2555	2554	2555	2554
รายได้ค่าโฆษณา	1,639,201,794	1,100,087,023	999,026,791	761,728,278
รายได้จากการให้เช่าพื้นที่	174,080,642	152,203,425	174,080,642	152,203,425
รายได้จากการให้บริการอื่น	164,054,309	148,740,971	99,431,498	50,471,124
รวม	1,977,336,745	1,401,031,419	1,272,538,931	964,402,827

(นายมารุต อรรถกุลวาทย์)
กรรมการ
(นายชาน คิน ดิก)
กรรมการ



22. ค่าใช้จ่ายตามลักษณะ

รายการค่าใช้จ่ายแบ่งตามลักษณะสำหรับปีสิ้นสุดวันที่ 31 มีนาคม 2555 และ 2554 ประกอบด้วย รายการค่าใช้จ่ายที่สำคัญดังต่อไปนี้

(หน่วย: บาท)




	งบการเงินรวม		งบการเงินเฉพาะกิจการ	
	2555	2554	2555	2554
เงินเดือน ค่าแรงและผลประโยชน์ อื่นของพนักงาน	225,472,565	173,141,093	184,788,488	136,457,238
ค่าเสื่อมราคาและค่าตัดจำหน่าย	98,838,263	89,704,410	41,025,541	24,011,767
ค่าตอบแทนตามสัญญาสัมปทาน	919,579,576	587,016,679	565,954,499	452,988,871
ต้นทุนการให้บริการ	70,637,423	53,645,204	40,174,763	18,944,034
ภาษีป้ายและภาษีโรงเรือน	38,478,543	37,755,354	37,854,743	37,305,917

23. กำไรต่อหุ้น

กำไรต่อหุ้นขั้นพื้นฐานคำนวณโดยหารกำไรสำหรับปีที่เป็นของผู้ถือหุ้นของบริษัทฯ (ไม่รวมกำไรขาดทุนเบ็ดเสร็จอื่น) ด้วยจำนวนถัวเฉลี่ยถ่วงน้ำหนักของหุ้นสามัญที่ออกอยู่ในระหว่างปี

กำไรต่อหุ้นขั้นพื้นฐานแสดงการคำนวณ ได้ดังนี้

	งบการเงินรวม		งบการเงินเฉพาะกิจการ	
	สำหรับปีสิ้นสุดวันที่ 31 มีนาคม			
	2555	2554	2555	2554
		(ปรับปรุงใหม่)		(ปรับปรุงใหม่)
กำไรส่วนที่เป็นของผู้ถือหุ้นของบริษัทฯ (บาท)	278,452,663	172,366,593	232,122,983	153,111,773
จำนวนหุ้นสามัญถัวเฉลี่ยถ่วงน้ำหนัก (หุ้น)	10,000,000	10,000,000	10,000,000	10,000,000
กำไรต่อหุ้น (บาท/หุ้น)	27.8	17.2	23.2	15.3

(นายอรต ฮอร์ต ไก่วลวิท)
กรรมการ
(นายกาน คิน ตัต)
กรรมการ



บริษัทฯ และบริษัทย่อยใช้เกณฑ์ในการกำหนดราคาระหว่างกันตามที่กล่าวไว้ในหมายเหตุประกอบงบการเงินข้อ 8

25. กองทุนสำรองเลี้ยงชีพ

บริษัทฯ และพนักงานบริษัทฯ ได้ร่วมกันจัดตั้งกองทุนสำรองเลี้ยงชีพขึ้นตามพระราชบัญญัติกองทุนสำรองเลี้ยงชีพ พ.ศ. 2530 โดยบริษัทฯ และพนักงานจะจ่ายสมทบเข้ากองทุนเป็นรายเดือนในอัตราร้อยละ 5 ของเงินเดือน กองทุนสำรองเลี้ยงชีพนี้บริหารโดยธนาคารกรุงเทพ จำกัด (มหาชน) และจะจ่ายให้แก่พนักงานเมื่อพนักงานนั้นออกจากราชการตามระเบียบว่าด้วยกองทุนของบริษัทฯ ในระหว่างปีสิ้นสุดวันที่ 31 มีนาคม 2555 บริษัทฯ และบริษัทย่อยได้จ่ายเงินสมทบกองทุนเป็นจำนวนเงินประมาณ 4.6 ล้านบาท (2554: 3.7 ล้านบาท) (เฉพาะของบริษัทฯ: 3.8 ล้านบาท (2554: 3.1 ล้านบาท))

26. เงินปันผล

เงินปันผล	อนุมัติโดย	เงินปันผลจ่าย (ล้านบาท)	เงินปันผลจ่ายต่อหุ้น (บาทต่อหุ้น)
เงินปันผลประจำปีสิ้นสุดวันที่ 31 ธันวาคม 2552	ที่ประชุมสามัญผู้ถือหุ้นเมื่อวันที่ 30 เมษายน 2553	125	12.5
เงินปันผลระหว่างกาล สำหรับปี 2554	ที่ประชุมคณะกรรมการบริษัทฯ เมื่อวันที่ 28 มกราคม 2554	75	7.5
รวมเงินปันผลสำหรับปีสิ้นสุดวันที่ 31 มีนาคม 2554		200	20.0
เงินปันผลประจำปี 2554	ที่ประชุมสามัญผู้ถือหุ้นเมื่อวันที่ 20 กรกฎาคม 2554	250	25.0
เงินปันผลระหว่างกาล สำหรับปี 2555	ที่ประชุมคณะกรรมการบริษัทฯ เมื่อวันที่ 13 มกราคม 2555	150	15.0
รวมเงินปันผลสำหรับปีสิ้นสุดวันที่ 31 มีนาคม 2555		400	40.0

27. เครื่องมือทางการเงิน

27.1 นโยบายการบริหารความเสี่ยง

เครื่องมือทางการเงินที่สำคัญของบริษัทฯ ตามที่นิยามอยู่ในมาตรฐานการบัญชีฉบับที่ 107 “การแสดงรายการและการเปิดเผยข้อมูลสำหรับเครื่องมือทางการเงิน” ประกอบด้วย เงินสดและรายการเทียบเท่าเงินสด ลูกหนี้การค้า ลูกหนี้อื่น เงินให้กู้ยืมระยะสั้น เงินลงทุน เจ้าหนี้การค้าและเจ้าหนี้อื่น บริษัทฯ มีความเสี่ยงที่เกี่ยวข้องกับเครื่องมือทางการเงินดังกล่าว และมีนโยบายการบริหารความเสี่ยงดังนี้

นายมาตุ วรรณไกรวาทย์
กรรมการ




นายชาน คิน ตัก
กรรมการ



27.2 มูลค่ายุติธรรมของเครื่องมือทางการเงิน

เนื่องจากเครื่องมือทางการเงินส่วนใหญ่ของบริษัทฯจัดอยู่ในประเภทระยะสั้น เงินให้กู้ยืมและเงินกู้ยืมมีอัตราดอกเบี้ยใกล้เคียงกับอัตราดอกเบี้ยในตลาด บริษัทฯจึงประมาณมูลค่ายุติธรรมของเครื่องมือทางการเงินใกล้เคียงกับมูลค่าตามบัญชีที่แสดงในงบแสดงฐานะการเงิน

มูลค่ายุติธรรม หมายถึง จำนวนเงินที่ผู้ซื้อและผู้ขายตกลงแลกเปลี่ยนสินทรัพย์กันหรือจ่ายชำระหนี้สิน ในขณะที่ทั้งสองฝ่ายมีความรอบรู้ และเต็มใจในการแลกเปลี่ยนและสามารถต่อรองราคากันได้อย่างเป็นอิสระในลักษณะที่ไม่มีความเกี่ยวข้องกัน วิธีการกำหนดมูลค่ายุติธรรมขึ้นอยู่กับลักษณะของเครื่องมือทางการเงิน มูลค่ายุติธรรมจะกำหนดจากราคาตลาดล่าสุด หรือกำหนดขึ้นโดยใช้เกณฑ์การวัดมูลค่าที่เหมาะสม

28. ภาระผูกพันและหนี้สินที่อาจเกิดขึ้น


ณ วันที่ในงบแสดงฐานะการเงิน บริษัทฯและบริษัทย่อยมีภาระผูกพันคงเหลืออยู่ดังต่อไปนี้

28.1 ภาระค้ำประกัน

ณ วันที่ 31 มีนาคม 2555 บริษัทฯมีหนังสือค้ำประกันจำนวนเงินประมาณ 22.6 ล้านบาท ซึ่งออกโดยธนาคารในนามของบริษัทฯให้กับบริษัทที่ไม่เกี่ยวข้องกัน ซึ่งเกี่ยวเนื่องกับการปฏิบัติตามสัญญาบางประการในการดำเนินงานตามปกติธุรกิจของบริษัทฯ ทั้งนี้หนังสือค้ำประกันที่บริษัทฯได้รับดังกล่าวไม่ได้ใช้สินทรัพย์ใดๆของบริษัทฯเป็นหลักประกัน

28.2 ภาระผูกพันตามสัญญาสัมปทาน

ณ วันที่ 31 มีนาคม 2555 บริษัทฯและบริษัทย่อยมีภาระผูกพันที่จะต้องจ่ายชำระค่าตอบแทนภายใต้สัญญาสัมปทานการบริหารและจัดการให้บริการพื้นที่โฆษณาบนสถานี ภายในขบวนรถไฟฟ้ามหานคร สายเฉลิมรัชมงคล และสิทธิให้เช่าพื้นที่ย่อยสำหรับร้านค้าบนสถานีรถไฟฟ้าบีทีเอส รวมถึงการออกอากาศผ่านจอ Plasma และ LCD บนสถานีรถไฟฟ้าบีทีเอส สัญญาสัมปทานการบริหารและจัดการให้บริการพื้นที่โฆษณาในห้างสรรพสินค้าและสัญญาสัมปทานที่เกี่ยวข้องอื่นในอนาคต ค่าตอบแทนตามสัญญาสัมปทานที่บริษัทฯและบริษัทย่อยจะต้องจ่ายชำระภายในหนึ่งปีมีจำนวนเงินรวมประมาณ 764.2 ล้านบาท และ 1.4 ล้านเรณมินิบิ ภายในระยะเวลา 1 ถึง 5 ปี มีจำนวนเงินรวมประมาณ 2,197.5 ล้านบาท และ 12.3 ล้านเรณมินิบิ และภายในระยะเวลามากกว่า 5 ปี มีจำนวนเงินประมาณ 2,200.0 ล้านบาท (2554: 5,173.4 ล้านบาท)


(นายอรต อรรถไคววatti)
กรรมการ




(นายคิน คีต)
กรรมการ



28.3 ภาระผูกพันอื่น

- ก) ณ วันที่ 31 มีนาคม 2555 บริษัทฯ และบริษัทย่อยมีภาระผูกพันเกี่ยวกับสัญญาเช่าและสัญญาบริการที่จะต้องจ่ายชำระตามสัญญาในอนาคตจำนวนเงินประมาณ 67.6 ล้านบาท 0.1 ล้านเหรียญสหรัฐ 1.8 ล้านเหรียญฮ่องกง และ 0.9 ล้านเรณมินบี (2554: 43.5 ล้านบาท 0.3 ล้านเหรียญสหรัฐ 6.7 ล้านเหรียญฮ่องกง และ 0.7 ล้านเรณมินบี)
- ข) เมื่อวันที่ 5 ตุลาคม 2554 ที่ประชุมคณะกรรมการบริษัทฯ ครั้งที่ 3/2554 ได้มีมติเห็นชอบให้บริษัทฯ เพิ่มทุนจดทะเบียนในบริษัทย่อยแห่งหนึ่ง (VGI Advertising China Company Limited) เป็นจำนวนเงิน 1.1 ล้านเหรียญสหรัฐฯ โดยเพิ่มจาก 0.9 ล้านเหรียญสหรัฐฯ เป็น 2.0 ล้านเหรียญสหรัฐฯ ภายในระยะเวลา 2 ปี ณ วันที่ 31 มีนาคม 2555 บริษัทฯ มีภาระผูกพันที่จะต้องจ่ายชำระค่าหุ้นเพิ่มทุนในบริษัทย่อย เป็นจำนวนเงินประมาณ 0.6 ล้านเหรียญสหรัฐฯ


29. การบริหารจัดการทุน

วัตถุประสงค์ในการบริหารจัดการทุนที่สำคัญของบริษัทคือการจัดให้มีซึ่งโครงสร้างทางการเงินที่เหมาะสมและการดำรงไว้ซึ่งความสามารถในการดำเนินงานอย่างต่อเนื่อง


กลุ่มบริษัทบริหารจัดการสถานะของทุนโดยใช้อัตราส่วนหนี้สินต่อทุน (Debt-to-Equity Ratio) ณ วันที่ 31 มีนาคม 2555 กลุ่มบริษัทมีอัตราส่วนหนี้สินต่อทุนเท่ากับ 3.48:1 (2554: 2.14:1) (เฉพาะของ บริษัทฯ: 3.63:1 (2554: 1.94:1))

30. เหตุการณ์ภายหลังรอบระยะเวลารายงาน

- 30.1 เมื่อวันที่ 30 มีนาคม 2555 ที่ประชุมวิสามัญผู้ถือหุ้น ครั้งที่ 2/2555 ได้มีมติอนุมัติการเปลี่ยนแปลงมูลค่าที่ตราไว้ของหุ้นสามัญของบริษัทฯ จากเดิมหุ้นละ 10 บาท เป็นหุ้นละ 1 บาท ดังนั้นทุนจดทะเบียนและเรียกชำระแล้วของบริษัทฯ เท่ากับ 100 ล้านบาท แบ่งออกเป็นหุ้นสามัญ 100 ล้านหุ้น มูลค่าที่ตราไว้หุ้นละ 1 บาท นอกจากนี้ที่ประชุมวิสามัญผู้ถือหุ้นดังกล่าวมีมติให้บริษัทฯ เพิ่มทุนจดทะเบียนจากเดิม 100 ล้านบาท (หุ้นสามัญ 100 ล้านหุ้น มูลค่าหุ้นละ 1 บาท) เป็น 400 ล้านบาท (หุ้นสามัญ 400 ล้านหุ้น มูลค่าหุ้นละ 1 บาท) ซึ่งบริษัทฯ ได้จดทะเบียนการเปลี่ยนแปลงมูลค่าที่ตราไว้ของหุ้นและการเพิ่มทุนจดทะเบียนดังกล่าวกับกระทรวงพาณิชย์แล้ว เมื่อวันที่ 2 เมษายน 2555
- 30.2 เมื่อวันที่ 8 พฤษภาคม 2555 ที่ประชุมคณะกรรมการบริษัทฯ ครั้งที่ 4/2555 ได้มีมติอนุมัติให้บริษัทฯ จ่ายเงินปันผลระหว่างกาลจำนวนเงินประมาณ 80 ล้านบาท (อัตราหุ้นละ 0.8 บาท) จากผลการดำเนินงานในอดีตของบริษัทฯ บริษัทฯ ได้จ่ายเงินปันผลดังกล่าวแล้ว เมื่อวันที่ 10 พฤษภาคม 2555


(นายอรุท อรรถไคววาท)
กรรมการ




(นายจวน กิน ดัค)
กรรมการ



31. การจัดประเภทรายการในงบการเงิน

เพื่อให้สอดคล้องกับข้อกำหนดในประกาศกรมพัฒนาธุรกิจการค้าเกี่ยวกับการจัดประเภทรายการในงบการเงินตามที่กล่าวไว้ในหมายเหตุประกอบงบการเงินข้อ 2.1 และผลจากการนำมาตรฐานการบัญชีฉบับใหม่มาถือปฏิบัติตามที่กล่าวในหมายเหตุประกอบงบการเงินข้อ 3 บริษัทฯ ได้จัดประเภทรายการบัญชีบางรายการในงบการเงินสำหรับปีสิ้นสุดวันที่ 31 มีนาคม 2554 ใหม่ เพื่อให้สอดคล้องกับการจัดประเภทรายการบัญชีในปัจจุบัน โดยไม่มีผลกระทบต่อกำไรหรือส่วนของผู้ถือหุ้นตามที่ได้รายงานไว้

32. การอนุมัติงบการเงิน

งบการเงินนี้ได้รับอนุมัติให้ออกโดยคณะกรรมการบริษัทฯ เมื่อวันที่ 16 พฤษภาคม 2555

(นายมาศ ธรรมการ) (นายชาน คิน คัก)
กรรมการ กรรมการ

