

รายงานการสอบทานข้อมูลทางการเงินระหว่างกาลโดยผู้สอบบัญชีรับอนุญาต  
เสนอต่อผู้ถือหุ้นของบริษัท พรีเมียร์ โพรดักส์ จำกัด (มหาชน)

ข้าพเจ้าได้สอบทานงบแสดงฐานะการเงินรวม ณ วันที่ 30 กันยายน 2555 งบกำไรขาดทุนเบ็ดเสร็จรวม สำหรับงวดสามเดือนและเก้าเดือนสิ้นสุดวันที่ 30 กันยายน 2555 งบแสดงการเปลี่ยนแปลงส่วนของผู้ถือหุ้นรวม และงบกระแสเงินสดรวม สำหรับงวดเก้าเดือนสิ้นสุดวันที่ 30 กันยายน 2555 และหมายเหตุประกอบงบการเงินรวมแบบย่อ ของบริษัท พรีเมียร์ โพรดักส์ จำกัด (มหาชน) และบริษัทย่อยและได้สอบทานข้อมูลทางการเงินเฉพาะกิจการของบริษัท พรีเมียร์ โพรดักส์ จำกัด (มหาชน) สำหรับงวดสามเดือนและเก้าเดือนสิ้นสุดวันที่ 30 กันยายน 2555 และ 2554 ด้วยเช่นกัน ซึ่งผู้บริหารของกิจการเป็นผู้รับผิดชอบในการจัดทำและนำเสนอข้อมูลทางการเงินระหว่างกาลเหล่านี้ตามมาตรฐานการบัญชี ฉบับที่ 34 เรื่อง งบการเงินระหว่างกาล ส่วนข้าพเจ้าเป็นผู้รับผิดชอบในการให้ข้อสรุปเกี่ยวกับข้อมูลทางการเงินระหว่างกาลดังกล่าวจากผลการสอบทานของข้าพเจ้า

ขอบเขตการสอบทาน

ข้าพเจ้าได้ปฏิบัติตามสอบทานตามมาตรฐานงานสอบทาน รหัส 2410 เรื่อง การสอบทานข้อมูลทางการเงินระหว่างกาลโดยผู้สอบบัญชีรับอนุญาตของกิจการ การสอบทานดังกล่าวประกอบด้วย การใช้วิธีการสอบตามบุคลากร ซึ่งส่วนใหญ่เป็นผู้รับผิดชอบด้านการเงินและบัญชีและการวิเคราะห์เปรียบเทียบและวิธีการสอบทานอื่น การสอบทานนี้มีขอบเขตจำกัดกว่าการตรวจสอบตามมาตรฐานการสอบบัญชี ทำให้ข้าพเจ้าไม่สามารถได้ความเชื่อมั่นว่าจะพบเรื่องที่มีนัยสำคัญทั้งหมดซึ่งอาจพบได้จากการตรวจสอบ ดังนั้นข้าพเจ้าจึงไม่ได้แสดงความเห็นต่อข้อมูลทางการเงินระหว่างกาลที่สอบทาน

ข้อสรุป

ข้าพเจ้าไม่พบสิ่งที่เป็นเหตุให้เชื่อว่าข้อมูลทางการเงินระหว่างกาลดังกล่าวไม่ได้จัดทำขึ้นตามมาตรฐานการบัญชีฉบับที่ 34 เรื่อง งบการเงินระหว่างกาล ในสาระสำคัญจากการสอบทานของข้าพเจ้า

งบแสดงฐานะการเงิน ณ วันที่ 31 ธันวาคม 2554 ที่แสดงเปรียบเทียบ

ข้าพเจ้าได้เคยตรวจสอบงบการเงินรวมของบริษัท พรีเมียร์ โพรดักส์ จำกัด และบริษัทย่อย และงบการเงินเฉพาะกิจการของบริษัท พรีเมียร์ โพรดักส์ จำกัด สำหรับปีสิ้นสุดวันที่ 31 ธันวาคม 2554 ตามมาตรฐานการสอบบัญชีและแสดงความเห็นไว้โดยไม่มีเงื่อนไขตามรายงานลงวันที่ 20 เมษายน 2555 งบแสดงฐานะการเงินรวมและงบแสดงฐานะการเงินเฉพาะกิจการ ณ วันที่ 31 ธันวาคม 2554 ที่แสดงเปรียบเทียบเป็นส่วนหนึ่งของงบการเงินดังกล่าว ข้าพเจ้าไม่ได้ใช้วิธีการตรวจสอบอื่นใดภายหลังจากวันที่ในรายงานนั้น

ข้อมูลทางการเงินระหว่างกาลสำหรับงวดสามเดือนและเก้าเดือนสิ้นสุดวันที่ 30 กันยายน 2554 ที่แสดงเปรียบเทียบ

งบกำไรขาดทุนเบ็ดเสร็จรวมสำหรับงวดสามเดือนและเก้าเดือนสิ้นสุดวันที่ 30 กันยายน 2554 งบแสดงการเปลี่ยนแปลงส่วนของผู้ถือหุ้นรวม และงบกระแสเงินสดรวม สำหรับงวดเก้าเดือนสิ้นสุดวันที่ 30 กันยายน 2554 ของบริษัท พรีเมียร์ โพรดักส์ จำกัด และบริษัทย่อย ที่แสดงเปรียบเทียบ เป็นส่วนหนึ่งของข้อมูลทางการเงินระหว่างกาลที่ได้รับการจัดทำขึ้นเป็นครั้งแรกโดยฝ่ายบริหารของบริษัทฯ จึงไม่ได้ผ่านการสอบทานโดยผู้สอบบัญชี



ชจรส สันคิอศวรารณ

ผู้สอบบัญชีรับอนุญาตเลขทะเบียน 4523

บริษัท สำนักงาน เอ็นส์ที แอนด์ ยัง จำกัด

กรุงเทพฯ: 9 พฤศจิกายน 2555

บริษัท พรีเมียร์ โปรดักส์ จำกัด (มหาชน) และบริษัทย่อย  
งบแสดงฐานะการเงิน

(หน่วย: ล้านบาท)

	งบการเงินรวม		งบการเงินเฉพาะกิจการ	
	30 กันยายน 2555 (ยังไม่ได้ตรวจสอบ แต่สอบทานแล้ว)	31 ธันวาคม 2554 (ตรวจสอบแล้ว)	30 กันยายน 2555 (ยังไม่ได้ตรวจสอบ แต่สอบทานแล้ว)	31 ธันวาคม 2554 (ตรวจสอบแล้ว)
สินทรัพย์				
สินทรัพย์หมุนเวียน				
เงินสดและรายการเทียบเท่าเงินสด	44,484	15,783	14,991	8,381
ลูกหนี้การค้าและลูกหนี้อื่น	4 248,703	233,557	203,656	200,643
เงินให้กู้ยืมระยะสั้นแก่กิจการที่เกี่ยวข้องกัน	3 -	58,890	-	61,422
เงินให้กู้ยืมระยะยาวแก่กิจการที่เกี่ยวข้องกัน - ส่วนที่ถึง กำหนดชำระภายในหนึ่งปี	3 -	2,183	-	2,183
สินค้าคงเหลือ	156,011	161,893	147,564	152,722
สินทรัพย์หมุนเวียนอื่น	33,898	4,881	6,225	4,410
รวมสินทรัพย์หมุนเวียน	483,096	477,187	372,436	429,761
สินทรัพย์ไม่หมุนเวียน				
เงินฝากธนาคารที่มีภาระค้ำประกัน	5 41,006	5,899	8,666	5,899
เงินให้กู้ยืมระยะยาวแก่กิจการที่เกี่ยวข้องกัน - สุทธิจาก ส่วนที่ถึงกำหนดชำระภายในหนึ่งปี	3 -	4,996	-	4,996
เงินลงทุนในบริษัทร่วม	6 -	60,291	-	60,075
เงินลงทุนในบริษัทย่อย	7 -	-	436,985	3,200
เงินลงทุนระยะยาวอื่น	8 -	1,546	-	1,546
ที่ดิน อาคารและอุปกรณ์	9 1,175,227	97,105	104,047	97,095
สินทรัพย์ที่ไม่ได้ใช้ในการดำเนินงาน	10 18,530	19,876	18,530	19,876
สินทรัพย์ไม่มีตัวตน	2,630	-	-	-
สินทรัพย์ไม่หมุนเวียนอื่น	24,190	16,045	19,981	15,662
รวมสินทรัพย์ไม่หมุนเวียน	1,261,583	205,758	588,209	208,349
รวมสินทรัพย์	1,744,679	682,945	960,645	638,110

หมายเหตุประกอบงบการเงินเป็นส่วนหนึ่งของงบการเงินนี้



บริษัท พรีเมียร์ โปรดักส์ จำกัด (มหาชน)  
PREMIER PRODUCTS PUBLIC COMPANY LIMITED

นางวาไลรัตน์ ย่างจิตร

นางเพ็ญศรี เตชะสิงทอง

กรรมการ

บริษัท พรีเมียร์ โปรดักส์ จำกัด (มหาชน) และบริษัทย่อย  
งบแสดงฐานะการเงิน (ต่อ)

(หน่วย: ล้านบาท)

	งบการเงินรวม		งบการเงินเฉพาะกิจการ	
	หมายเหตุ 30 กันยายน 2555 (ยังไม่ได้ตรวจสอบ แต่สอบทานแล้ว)	31 ธันวาคม 2554 (ตรวจสอบแล้ว)	30 กันยายน 2555 (ยังไม่ได้ตรวจสอบ แต่สอบทานแล้ว)	31 ธันวาคม 2554 (ตรวจสอบแล้ว)
หนี้สินและส่วนของผู้ถือหุ้น				
หนี้สินหมุนเวียน				
เงินเบิกเกินบัญชีธนาคารและเงินกู้ยืมระยะสั้น				
จากสถาบันการเงิน	11	73,972	73,972	51,058
เจ้าหนี้การค้าและเจ้าหนี้อื่น	12	699,104	472,498	220,577
หนี้สินระยะยาวจากการปรับโครงสร้างหนี้ส่วนที่ถึง กำหนดชำระภายในหนึ่งปี	13	68,264	68,264	56,797
เงินกู้ยืมระยะยาวจากสถาบันการเงินส่วนที่ถึง กำหนดชำระภายในหนึ่งปี	14	36,464	14,715	13,838
หนี้สินภายใต้สัญญาเช่าการเงินส่วนที่ถึงกำหนด ชำระภายในหนึ่งปี	15	26,364	-	-
เงินกู้ยืมระยะสั้นจากกิจการที่เกี่ยวข้องกัน	3	78,761	20,000	45,604
เงินกู้ยืมระยะสั้นจากกิจการที่ไม่เกี่ยวข้องกัน	16	140,666	29,743	29,930
ภาษีเงินได้ค้างจ่าย		3,457	2,856	2,390
หนี้สินหมุนเวียนอื่น		25,002	6,944	10,022
รวมหนี้สินหมุนเวียน		1,152,054	688,992	430,216
หนี้สินไม่หมุนเวียน				
หนี้สินระยะยาวจากการปรับโครงสร้างหนี้				
- สุทธิจากส่วนที่ถึงกำหนดชำระภายในหนึ่งปี	13	62,291	62,291	82,557
เงินกู้ยืมระยะยาวจากสถาบันการเงิน				
- สุทธิจากส่วนที่ถึงกำหนดชำระภายในหนึ่งปี	14	107,941	17,047	28,203
หนี้สินภายใต้สัญญาเช่าการเงิน				
- สุทธิจากส่วนที่ถึงกำหนดชำระภายในหนึ่งปี	15	145,610	-	-
สำรองผลประโยชน์ระยะยาวของพนักงาน	17	42,782	38,651	35,969
หนี้สินไม่หมุนเวียนอื่น		4	4	8
รวมหนี้สินไม่หมุนเวียน		358,628	117,993	146,737
รวมหนี้สิน		1,510,682	806,985	576,953

หมายเหตุประกอบงบการเงินเป็นส่วนหนึ่งของงบการเงินนี้



บริษัท พรีเมียร์ โปรดักส์ จำกัด (มหาชน)  
PREMIER PRODUCTS PUBLIC COMPANY LIMITED

นางสาว ไฉร์รักษ์ ส่องกลิ่น

นางเมทินีศรี เสด็จเมือง

กรรมการ


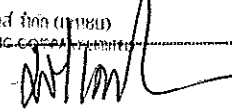
บริษัท พรีเมียร์ โปรดักส์ จำกัด (มหาชน) และบริษัทย่อย  
งบแสดงฐานะการเงิน (ต่อ)

(หน่วย: ล้านบาท)

	งบการเงินรวม		งบการเงินเฉพาะกิจการ	
	30 กันยายน 2555	31 ธันวาคม 2554	30 กันยายน 2555	31 ธันวาคม 2554
หมายเหตุ	(ยังไม่ได้ตรวจสอบ แต่สอบทานแล้ว)	(ตรวจสอบแล้ว)	(ยังไม่ได้ตรวจสอบ แต่สอบทานแล้ว)	(ตรวจสอบแล้ว)
ส่วนของผู้ถือหุ้น				
ทุนเรือนหุ้น				
ทุนจดทะเบียน	18			
หุ้นสามัญ 300,000,000 หุ้น มูลค่าหุ้นละ 1 บาท				
(2554: หุ้นสามัญ 167,500,000 หุ้น มูลค่าหุ้นละ 1 บาท)	300,000	167,500	300,000	167,500
ทุนออกจำหน่ายและชำระเต็มมูลค่าแล้ว				
หุ้นสามัญ 217,500,000 หุ้น มูลค่าหุ้นละ 1 บาท				
(2554: หุ้นสามัญ 167,500,000 หุ้น มูลค่าหุ้นละ 1 บาท)	18	217,500	167,500	217,500
กำไรสะสม				
จัดสรรแล้ว - ค่ารองคามกฎหมาย		5,040	5,040	5,040
ยังไม่ได้จัดสรร (ขาดทุน)		(88,654)	(139,639)	(97,342)
องค์ประกอบอื่นของส่วนของผู้ถือหุ้น	1.3, 7	(69,375)	28,462	28,462
ส่วนของผู้ถือหุ้นของบริษัทฯ		64,511	61,363	153,660
ส่วนของผู้มีส่วนได้เสียที่ไม่มีอำนาจควบคุมของบริษัทย่อย		169,486	-	-
รวมส่วนของผู้ถือหุ้น		233,997	61,363	153,660
รวมหนี้สินและส่วนของผู้ถือหุ้น		1,744,679	682,945	960,645

หมายเหตุประกอบงบการเงินเป็นส่วนหนึ่งของงบการเงินนี้

บริษัท พรีเมียร์ โปรดักส์ จำกัด (มหาชน)  
PRIMEER PRODUCTS PUBLIC COMPANY LIMITED

นางา ไคร์รัตน์ ส่องกลิ่น กรรมการ  
นางนันทิตรี เดชคิงแอม กรรมการ

(ยังไม่ได้ตรวจสอบ แต่สอบทานแล้ว)

บริษัท พรีเมียร์ โพรดักส์ จำกัด (มหาชน) และบริษัทย่อย  
งบกำไรขาดทุนเบ็ดเสร็จ  
สำหรับงวดสามเดือนสิ้นสุดวันที่ 30 กันยายน 2555 และ 2554

(หน่วย: พันบาท ยกเว้นกำไรต่อหุ้นแสดงเป็นบาท)

หมายเหตุ	งบการเงินรวม		งบการเงินเฉพาะกิจการ	
	2555	2554	2555	2554
	(ยังไม่ได้สอบทาน)			
กำไรขาดทุน				
การดำเนินงานต่อเนื่อง				
รายได้				
รายได้จากการขายและบริการ	309,481	245,981	256,556	245,981
รายได้อื่น	17,401	5,948	2,365	5,948
รวมรายได้	326,882	251,929	258,921	251,929
ค่าใช้จ่าย				
ต้นทุนขายและบริการ	222,477	170,927	173,053	170,927
ค่าใช้จ่ายในการขาย	43,271	34,644	39,964	34,644
ค่าใช้จ่ายในการบริหาร	26,295	22,355	24,712	22,363
ขาดทุนจากการขายเงินลงทุนในบริษัทย่อย	-	-	-	8,000
รวมค่าใช้จ่าย	292,043	227,926	237,729	235,934
กำไรจากการดำเนินงานต่อเนื่องก่อนส่วนแบ่งกำไรจากเงินลงทุน ในบริษัทร่วมค่าใช้จ่ายทางการเงินและภาษีเงินได้นิติบุคคล	34,839	24,003	21,192	15,995
ส่วนแบ่งกำไรจากเงินลงทุนในบริษัทร่วม	6	522	-	-
กำไรจากการดำเนินงานต่อเนื่องก่อนค่าใช้จ่ายทางการเงิน และภาษีเงินได้นิติบุคคล	34,839	24,525	21,192	15,995
ค่าใช้จ่ายทางการเงิน	(10,005)	(4,377)	(3,655)	(4,377)
กำไรจากการดำเนินงานต่อเนื่องก่อนภาษีเงินได้นิติบุคคล	24,834	20,148	17,537	11,618
ภาษีเงินได้นิติบุคคล	19	(6,455)	(3,990)	(6,455)
กำไรจากการดำเนินงานต่อเนื่องสำหรับงวด	20,357	13,693	13,547	5,163
การดำเนินงานที่ยกเลิก				
กำไรจากการดำเนินงานที่ยกเลิก	21	8,519	-	-
กำไรสำหรับงวด	20,357	22,212	13,547	5,163
กำไรขาดทุนเบ็ดเสร็จอื่น	-	-	-	-
กำไรขาดทุนเบ็ดเสร็จรวมสำหรับงวด	20,357	22,212	13,547	5,163
การแบ่งปันกำไร				
ส่วนที่เป็นของผู้ถือหุ้นของบริษัทฯ	18,433	22,212	13,547	5,163
ส่วนที่เป็นของผู้มีส่วนได้เสียที่ไม่มีอำนาจควบคุมของบริษัทย่อย	1,924	-	-	-
	20,357	22,212		
กำไรต่อหุ้นขั้นพื้นฐาน	20			
กำไรสำหรับงวด	0.08	0.13	0.06	0.03
กำไรจากการดำเนินงานต่อเนื่อง	0.08	0.08	0.06	0.03

หมายเหตุประกอบงบการเงินเป็นส่วนหนึ่งของงบการเงินนี้



บริษัท พรีเมียร์ โพรดักส์ จำกัด (มหาชน)  
PREMIER PRODUCTS PUBLIC COMPANY LIMITED

*(Handwritten signatures and stamps)*  
มีนางสาวโรสรัตน์ ผ่องจิตต์ (นางกัญญาตรี เดชศิลป์)

(ยังไม่ได้ตรวจสอบ แต่สอบทานแล้ว)

บริษัท พรีเมียร์ โพรดักส์ จำกัด (มหาชน) และบริษัทย่อย  
งบกำไรขาดทุนเบ็ดเสร็จ (ต่อ)  
สำหรับงวดเก้าเดือนสิ้นสุดวันที่ 30 กันยายน 2555 และ 2554

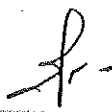

(หน่วย: พันบาท ยกเว้นกำไรต่อหุ้นแสดงเป็นบาท)

หมายเหตุ	งบการเงินรวม		งบการเงินเฉพาะกิจการ	
	2555	2554	2555	2554
	(ยังไม่ได้สอบทาน)			
กำไรขาดทุน				
การดำเนินงานต่อเนื่อง				
รายได้				
รายได้จากการขายและบริการ	958,506	626,366	805,355	626,366
รายได้อื่น	35,005	14,089	9,358	14,994
รวมรายได้	993,511	640,455	814,713	641,360
ค่าใช้จ่าย				
ต้นทุนขายและบริการ	691,803	419,715	557,350	419,715
ค่าใช้จ่ายในการขาย	128,787	99,537	118,989	99,537
ค่าใช้จ่ายในการบริหาร	86,355	63,930	71,393	63,938
ขาดทุนจากการขายเงินลงทุนในบริษัทย่อย	-	-	-	8,000
รวมค่าใช้จ่าย	906,945	583,182	747,732	591,190
กำไรจากการดำเนินงานต่อเนื่องก่อนส่วนแบ่งกำไรจากเงินลงทุน ในบริษัทร่วม ค่าใช้จ่ายทางการเงินและภาษีเงินได้นิติบุคคล	86,566	57,273	66,981	50,170
ส่วนแบ่งกำไรจากเงินลงทุนในบริษัทร่วม	6	473	522	-
กำไรจากการดำเนินงานต่อเนื่องก่อนค่าใช้จ่ายทางการเงิน และภาษีเงินได้นิติบุคคล	87,039	57,795	66,981	50,170
ค่าใช้จ่ายทางการเงิน	(21,272)	(9,184)	(11,344)	(9,184)
กำไรจากการดำเนินงานต่อเนื่องก่อนภาษีเงินได้นิติบุคคล	65,767	48,611	55,637	40,986
ภาษีเงินได้นิติบุคคล	19	(14,426)	(14,892)	(14,892)
กำไรจากการดำเนินงานต่อเนื่องสำหรับงวด	51,341	33,719	42,503	26,094
การดำเนินงานที่ยกเลิก				
ขาดทุนจากการดำเนินงานที่ยกเลิก	21	-	(4,825)	-
กำไรสำหรับงวด	51,341	28,894	42,503	26,094
กำไรขาดทุนเบ็ดเสร็จอื่น	-	-	-	-
กำไรขาดทุนเบ็ดเสร็จรวมสำหรับงวด	51,341	28,894	42,503	26,094
การแบ่งปันกำไร				
ส่วนที่เป็นของผู้ถือหุ้นของบริษัทฯ	50,985	28,894	42,503	26,094
ส่วนที่เป็นของผู้มีส่วนได้เสียที่ไม่มีอำนาจควบคุมของบริษัทย่อย	356	-	-	-
	51,341	28,894		
กำไรต่อหุ้นขั้นพื้นฐาน	20			
กำไรสำหรับงวด	0.28	0.17	0.23	0.16
กำไรจากการดำเนินงานต่อเนื่อง	0.28	0.20	0.23	0.16

หมายเหตุประกอบงบการเงินเป็นส่วนหนึ่งของงบการเงินนี้



บริษัท พรีเมียร์ โพรดักส์ จำกัด (มหาชน)  
PREMIER PRODUCTS PUBLIC COMPANY LIMITED

  
นายกฤษณ์ ส่องจิตต์  
  
นายเทพศรี เดชสิงห์  
กรรมการ

(ซึ่งไม่ได้ตรวจสอบ แต่สอบทานแล้ว)

บริษัท พรีเมียร์ โปรดักส์ จำกัด (มหาชน) และบริษัทย่อย  
 งบแสดงการเปลี่ยนแปลงส่วนของผู้ถือหุ้น  
 สำหรับงวดเก้าเดือนสิ้นสุดวันที่ 30 กันยายน 2554 และ 2554

(หน่วย: พันบาท)

	งบการเงินรวม									
	องค์ประกอบอื่นของส่วนของผู้ถือหุ้น									
	กำไรสะสม		กำไรขาดทุนเบ็ดเสร็จอื่น		ส่วนเกินทุน		รวม		ส่วนของผู้ถือหุ้น	
ทุนที่ออกจำหน่าย	จัดสรรแล้ว	ส่วนเกินทุน	จากกำไรสุทธิ	ส่วนเกินทุน	จากกำไรสุทธิ	ส่วนของผู้ถือหุ้น	รวม	ส่วนของผู้ถือหุ้น	รวม	ส่วนของผู้ถือหุ้น
และชำระเต็มมูลค่าแล้ว	สำรองตามกฎหมาย	สำรองตามกฎหมาย	สำรองตามกฎหมาย	ส่วนเกินทุน	ส่วนเกินทุน	ส่วนของผู้ถือหุ้น	รวม	ส่วนของผู้ถือหุ้น	รวม	ส่วนของผู้ถือหุ้น
ยอดคงเหลือ ณ วันที่ 1 มกราคม 2554	167,500	5,040	26,636	-	-	26,636	22,801	-	22,801	22,801
กำไรขาดทุนเบ็ดเสร็จรวมสำหรับงวด	-	-	-	-	-	-	28,894	-	28,894	28,894
ยอดคงเหลือ ณ วันที่ 30 กันยายน 2554 - ซึ่งไม่ได้สอบทาน	167,500	5,040	26,636	-	-	26,636	51,695	-	51,695	51,695
ยอดคงเหลือ ณ วันที่ 1 มกราคม 2555	167,500	5,040	28,462	-	-	28,462	61,363	-	61,363	61,363
ออกหุ้นสามัญเพิ่มทุน (หมายเหตุ 18)	50,000	-	-	-	-	-	50,000	-	50,000	50,000
ส่วนเกินทุนจากการรวมธุรกิจภายใต้	-	-	-	-	-	-	-	-	-	-
การควบรวมธุรกิจ (หมายเหตุ 1.3, 7)	-	-	-	(97,837)	-	(97,837)	(97,837)	-	(97,837)	(97,837)
ส่วนของผู้ถือหุ้นที่ไม่สามารถควบคุมของบริษัทย่อย	-	-	-	-	-	-	-	-	-	-
จากการซื้อเงินลงทุนในบริษัทย่อย	-	-	-	-	-	-	-	-	-	-
ส่วนของผู้ถือหุ้นที่ได้เสียที่ไม่มีอำนาจควบคุมของบริษัทย่อย	-	-	-	-	-	-	-	213,264	213,264	213,264
ลดลงจากสัดส่วนที่เปลี่ยนแปลง	-	-	-	-	-	-	-	(44,134)	(44,134)	(44,134)
กำไรขาดทุนเบ็ดเสร็จรวมสำหรับงวด	-	-	-	-	-	-	50,985	356	50,985	51,341
ยอดคงเหลือ ณ วันที่ 30 กันยายน 2555	217,500	5,040	28,462	(97,837)	-	(69,375)	64,511	169,486	233,997	233,997

*(Signature)*

(นางสาวสุวิมล เศรษฐิน)



บริษัท พรีเมียร์ โปรดักส์ จำกัด (มหาชน)  
 PREMIER PRODUCT PUBLIC COMPANY LIMITED

หมายเหตุประกอบงบการเงินเป็นส่วนหนึ่งของงบการเงินนี้



(ยังไม่ได้ตรวจสอบ แต่สอบทานแล้ว)

บริษัท พรีเมียร์ โปรดักส์ จำกัด (มหาชน) และบริษัทย่อย  
งบแสดงการเปลี่ยนแปลงส่วนของผู้ถือหุ้น (ต่อ)  
สำหรับงวดเก้าเดือนสิ้นสุดวันที่ 30 กันยายน 2555 และ 2554

(หน่วย: พันบาท)

งบการเงินเฉพาะกิจการ

	กำไรสะสม		กำไรขาดทุนเบ็ดเสร็จอื่น		องค์ประกอบอื่นของผู้ถือหุ้น		รวม
	ทุนที่ออกจำหน่าย และชำระเต็มมูลค่าแล้ว	จัดสรรแล้ว สำรองตามกฎหมาย (ขาดทุน)	กำไรขาดทุนเบ็ดเสร็จอื่น		ส่วนเกินทุน	องค์ประกอบอื่น ของส่วนของผู้ถือหุ้น	
			ส่วนเกินทุน	จากการตีราคา ที่ดิน			
ยอดคงเหลือ ณ วันที่ 1 มกราคม 2554	167,500	5,040	(174,104)	26,636	26,636	25,072	
กำไรขาดทุนเบ็ดเสร็จรวมสำหรับงวด ยอดคงเหลือ ณ วันที่ 30 กันยายน 2554	-	-	26,094	-	-	26,094	
	167,500	5,040	(148,010)	26,636	26,636	51,166	
ยอดคงเหลือ ณ วันที่ 1 มกราคม 2555	167,500	5,040	(139,845)	28,462	28,462	61,157	
ออกหุ้นสามัญเพิ่มทุน (หมายเหตุ 18)	50,000	-	-	-	-	50,000	
กำไรขาดทุนเบ็ดเสร็จรวมสำหรับงวด ยอดคงเหลือ ณ วันที่ 30 กันยายน 2555	-	-	42,503	-	-	42,503	
	217,500	5,040	(97,342)	28,462	28,462	153,660	

หมายเหตุประกอบงบการเงินเป็นส่วนหนึ่งของงบการเงินนี้



บริษัท พรีเมียร์ โปรดักส์ จำกัด (มหาชน)  
PREMIER PRODUCT PUBLIC COMPANY LIMITED

*[Handwritten signature]*

(นางสาวไครติณี ศักดิ์จิตรกุล) (นางพัชรี เศรษฐินอง)  
กรรมการ

(ยังไม่ได้ตรวจสอบ แต่สอบทานแล้ว)

บริษัท พรีเมียร์ โปรดักส์ จำกัด (มหาชน) และบริษัทย่อย  
งบกระแสเงินสด  
สำหรับงวดเก้าเดือนสิ้นสุดวันที่ 30 กันยายน 2555 และ 2554

(หน่วย: พันบาท)

	งบการเงินรวม		งบการเงินเฉพาะกิจการ	
	2555	2554	2555	2554
	(ยังไม่ได้สอบทาน)			
กระแสเงินสดจากกิจกรรมดำเนินงาน				
กำไรจากการดำเนินงานต่อเนื่องก่อนภาษี	65,767	48,611	55,637	40,986
ขาดทุนจากการดำเนินงานที่ยกเลิก	-	(4,825)	-	-
กำไรก่อนภาษี	65,767	43,786	55,637	40,986
รายการปรับกระทบยอดกำไรก่อนภาษีเป็นเงินสดรับ (จ่าย) จากกิจกรรมดำเนินงาน				
ค่าเสื่อมราคาและค่าตัดจำหน่าย	6,468	7,805	6,044	6,095
ค่าเผื่อหนี้สงสัยจะสูญเพิ่มขึ้น (ลดลง)	107	153	1,442	(47)
ตัดหนี้สูญ	-	92	-	92
การปรับลดสินค้าคงเหลือเป็นมูลค่าสุทธิที่จะได้รับ (กลับรายการ)	(184)	(1,248)	60	(1,152)
ขาดทุน (กำไร) จากการปรับปรุงสินค้าคงเหลือ	4	(47)	4	(47)
กำไรจากการจำหน่ายสินทรัพย์ที่ไม่ได้ใช้ในการดำเนินงาน	(395)	(1,425)	(395)	(1,425)
ส่วนแบ่งกำไรจากเงินลงทุนในบริษัทร่วม	(473)	(522)	-	-
ส่วนแบ่งกำไรจากกิจการที่นำมารวมอยู่ภายใต้การควบคุมเดียวกัน	(1,834)	-	-	-
ประมาณการหนี้สินผลประโยชน์พนักงานเพิ่มขึ้น	3,674	4,089	3,447	4,089
ขาดทุน (กำไร) จากการจำหน่ายเงินลงทุนอื่น	93	(1,022)	93	(1,022)
ค่าเผื่อการด้อยค่าของเงินลงทุน	-	-	-	1,700
ขาดทุนจากอัตราแลกเปลี่ยนที่ยังไม่เกิดขึ้นจริง	(283)	2,090	(283)	2,090
เงินปันผลรับจากเงินลงทุนในตราสารทุน	-	(67)	-	(67)
ขาดทุนจากการจำหน่ายเงินลงทุนในบริษัทย่อย	-	-	-	8,000
กำไรจากการขายส่วนงานที่ยกเลิก	-	(8,519)	-	-
กำไรจากการจำหน่ายอุปกรณ์	(2)	(78)	(2)	(78)
ดอกเบี้ยจากการปรับโครงสร้างหนี้ตัดบัญชี	(1)	(76)	(1)	(76)
ดอกเบี้ยรับ	(2,923)	(5,790)	(3,126)	(5,644)
ค่าใช้จ่ายดอกเบี้ย	9,436	8,357	9,436	8,357
กำไรจากการดำเนินงานก่อนการเปลี่ยนแปลงในสินทรัพย์ และหนี้สินดำเนินงาน	79,454	47,578	72,356	61,851
สินทรัพย์ดำเนินงาน (เพิ่มขึ้น) ลดลง				
ลูกหนี้การค้าและลูกหนี้อื่น	(2,496)	(9,676)	(4,210)	(9,822)
สินค้าคงเหลือ	6,062	(61,328)	5,094	(61,445)
สินทรัพย์หมุนเวียนอื่น	(1,730)	(803)	(1,815)	1,088
สินทรัพย์ไม่หมุนเวียนอื่น	(5,793)	(3,702)	(5,793)	(3,776)
หนี้สินดำเนินงานเพิ่มขึ้น (ลดลง)				
เจ้าหนี้การค้าและเจ้าหนี้อื่น	25,196	45,420	10,823	36,973
หนี้สินหมุนเวียนอื่น	(3,116)	10,237	(2,937)	10,382
สำรองผลประโยชน์ระยะยาวของพนักงาน	(764)	(1,605)	(765)	(1,605)
เงินสดจากกิจกรรมดำเนินงาน	96,813	26,121	72,753	33,646
จ่ายภาษีเงินได้	(15,456)	(10,567)	(14,091)	(10,567)
เงินสดสุทธิจากกิจกรรมดำเนินงาน	81,357	15,554	58,662	23,079

หมายเหตุประกอบงบการเงินเป็นส่วนหนึ่งของงบการเงิน



(ยังไม่ได้ตรวจสอบ แต่สอบทานแล้ว)

บริษัท พรีเมียร์ โปรดักส์ จำกัด (มหาชน) และบริษัทย่อย  
งบกระแสเงินสด (ต่อ)  
สำหรับงวดเก้าเดือนสิ้นสุดวันที่ 30 กันยายน 2555 และ 2554

(หน่วย: พันบาท)

	งบการเงินรวม		งบการเงินเฉพาะกิจการ	
	2555	2554	2555	2554
	(ยังไม่ได้สอบทาน)			
กระแสเงินสดจากกิจกรรมลงทุน				
เงินฝากธนาคารที่มีภาระค่าประกันเพิ่มขึ้น	(2,767)	(686)	(2,767)	(686)
เงินให้กู้ยืมแก่กิจการที่เกี่ยวข้องกัน (เพิ่มขึ้น) ลดลง	66,069	(142,931)	68,601	(169,416)
เงินสลับจากการจำหน่ายเงินลงทุนอื่น	1,453	2,208	1,453	2,208
ซื้อเงินลงทุนในบริษัทย่อย	-	-	(131,000)	-
ซื้อเงินลงทุนในบริษัทร่วม	-	(61,775)	-	(61,775)
เงินปันผลรับ	-	66	-	66
เงินสดจ่ายสุทธิจากการซื้อเงินลงทุนในบริษัทย่อย	(129,740)	-	-	-
เงินสดสุทธิจากการขายเงินลงทุนในบริษัทย่อย	-	(80)	-	-
เงินสลับจากการจำหน่ายสินทรัพย์ที่ไม่ได้ใช้ในการดำเนินงาน	406	-	406	-
เงินสลับจากการจำหน่ายอุปกรณ์	2	1,503	2	1,503
ซื้ออุปกรณ์	(10,536)	(21,195)	(10,536)	(2,098)
ดอกเบี้ยรับ	4,322	871	3,252	871
ส่วนที่เป็นของคู่มีส่วนได้เสียที่ไม่มีอำนาจควบคุม ของกิจการที่นำมารวมอยู่ภายใต้การควบคุมเดียวกัน	(308)	-	-	-
เงินสดสุทธิใช้ไปในกิจกรรมลงทุน	(71,099)	(222,019)	(70,589)	(229,327)
กระแสเงินสดจากกิจกรรมจัดหาเงิน				
เงินเบิกเกินบัญชีธนาคารและเงินกู้ยืมระยะสั้นจากสถาบันการเงินเพิ่มขึ้น	22,914	24,168	22,914	24,168
เงินกู้ยืมระยะสั้นจากบริษัทอื่นและบุคคลเพิ่มขึ้น	-	174,755	-	174,755
เงินกู้ยืมระยะสั้นจากกิจการที่เกี่ยวข้องกันเพิ่มขึ้น (ลดลง)	(25,604)	27,542	(25,604)	27,542
ชำระคืนหนี้สินระยะยาวจากการปรับโครงสร้างหนี้	(8,799)	(12,906)	(8,799)	(12,906)
ชำระคืนเงินกู้ยืมระยะยาวจากสถาบันการเงิน	(10,279)	(9,753)	(10,279)	(9,753)
เงินสลับจากการออกหุ้นสามัญเพิ่มทุน	50,000	-	50,000	-
ดอกเบี้ยจ่าย	(9,789)	(10,323)	(9,695)	(10,323)
เงินสดสุทธิจากกิจกรรมจัดหาเงิน	18,443	193,483	18,537	193,483
เงินสดและรายการเทียบเท่าเงินสดเพิ่มขึ้น (ลดลง) สุทธิ	28,701	(12,982)	6,610	(12,765)
เงินสดและรายการเทียบเท่าเงินสดต้นงวด	15,783	24,846	8,381	24,629
เงินสดและรายการเทียบเท่าเงินสดปลายงวด	44,484	11,864	14,991	11,864

ข้อมูลกระแสเงินสดเปิดเผยเพิ่มเติม

รายการที่ไม่ใช่เงินสด

ซื้อเงินลงทุนในบริษัทย่อยโดยค้างชำระค่าหุ้นกับกิจการที่เกี่ยวข้องกัน 242,710 - 242,710

หมายเหตุประกอบงบการเงินเป็นส่วนหนึ่งของงบการเงินนี้



บริษัท พรีเมียร์โปรดักส์ จำกัด (มหาชน)  
PREMIER PRODUCTS PUBLIC COMPANY LIMITED

นางสาวโลรัตน์ พลสวัสดิ์

นางนันทิยา ศรีเดชสัมพันธ์

กรรมการ

(ยังไม่ได้ตรวจสอบ แต่สอบทานแล้ว)

บริษัท พรีเมียร์ โพรดักส์ จำกัด (มหาชน) และบริษัทย่อย

หมายเหตุประกอบงบการเงินรวมระหว่างกาล

สำหรับงวดสามเดือนและเก้าเดือนสิ้นสุดวันที่ 30 กันยายน 2555 และ 2554

1. ข้อมูลทั่วไป

1.1 ข้อมูลทั่วไปของบริษัทฯ

บริษัท พรีเมียร์ โพรดักส์ จำกัด (มหาชน) (“บริษัทฯ”) จัดทะเบียนแปรสภาพบริษัทเป็นบริษัทมหาชนจำกัด เมื่อวันที่ 22 สิงหาคม 2555 บริษัทฯจัดตั้งขึ้นเป็นบริษัทจำกัดและมีภูมิลำเนาในประเทศไทย บริษัทฯมีบริษัท พรีเมียร์ ฟิชชั่น แคปปีคอล จำกัด ซึ่งเป็นบริษัทที่จดทะเบียนจัดตั้งในประเทศไทยเป็นบริษัทใหญ่ ธุรกิจหลักของบริษัทฯคือการผลิตและจัดจำหน่ายผลิตภัณฑ์เพื่อการอนุรักษ์น้ำ ผลิตภัณฑ์วัสดุก่อสร้างและอุตสาหกรรม ที่อยู่ตามที่จดทะเบียนของบริษัทฯอยู่ที่ 2 พรีเมียร์เพลซ ซอยพรีเมียร์ 2 ถนนศรีนครินทร์ แขวงหนองบอน เขตประเวศ กรุงเทพมหานคร

1.2 เกณฑ์ในการจัดทำงบการเงินระหว่างกาล

งบการเงินระหว่างกาลนี้จัดทำขึ้นตามมาตรฐานการบัญชีฉบับที่ 34 เรื่อง งบการเงินระหว่างกาลโดยบริษัทฯเลือกนำเสนองบการเงินระหว่างกาลแบบย่อ อย่างไรก็ตามบริษัทฯได้แสดงรายการในงบแสดงฐานะการเงิน งบกำไรขาดทุนเบ็ดเสร็จ งบแสดงการเปลี่ยนแปลงส่วนของผู้ถือหุ้น และงบกระแสเงินสดในรูปแบบเช่นเดียวกับงบการเงินประจำปี

งบการเงินระหว่างกาลนี้จัดทำขึ้นเพื่อให้ข้อมูลเพิ่มเติมจากงบการเงินประจำปีที่น่าเสนอครั้งล่าสุด ดังนั้นงบการเงินระหว่างกาลจึงเน้นการให้ข้อมูลเกี่ยวกับกิจกรรม เหตุการณ์และสถานการณ์ใหม่ๆ เพื่อไม่ให้ข้อมูลที่นำเสนอซ้ำซ้อนกับข้อมูลที่ได้รายงานไปแล้ว ผู้ใช้งบการเงินควรใช้งบการเงินระหว่างกาลนี้ควบคู่ไปกับงบการเงินประจำปีล่าสุด

งบการเงินระหว่างกาลฉบับภาษาไทยเป็นงบการเงินฉบับที่บริษัทฯใช้เป็นทางการตามกฎหมาย งบการเงินระหว่างกาลฉบับภาษาอังกฤษแปลมาจากงบการเงินระหว่างกาลฉบับภาษาไทยนี้

### 1.3 เกณฑ์ในการจัดทำงบการเงินรวมระหว่างกาล

งบการเงินรวมระหว่างกาลนี้จัดทำขึ้น โดยใช้หลักเกณฑ์เดียวกับงบการเงินรวมสำหรับปีสิ้นสุดวันที่ 31 ธันวาคม 2554 ยกเว้นการเปลี่ยนแปลงโครงสร้างการลงทุนตามที่กล่าวในวรรคต่อไป

บริษัทฯ ลงทุนในหุ้นสามัญของบริษัท อินฟินิท กรีน จำกัด ซึ่งประกอบธุรกิจผลิตไฟฟ้าพลังงานแสงอาทิตย์ โดยจัดอยู่ในประเภทผู้ผลิตไฟฟ้าเอกชนรายเล็กมาก (Very Small Power Producer หรือ "VSPP") มีสัญญาซื้อขายไฟฟ้ากับการไฟฟ้าส่วนภูมิภาค (กฟภ.) รายได้จากการขายไฟฟ้าจะรวมส่วนเพิ่มราคาซื้อขายไฟฟ้า (Adder) จำนวน 8 บาทต่อหน่วยเป็นระยะเวลา 10 ปี โครงการผลิตไฟฟ้าพลังงานแสงอาทิตย์ของบริษัท อินฟินิท กรีน จำกัด มีทั้งหมด 3 แห่ง อยู่ในจังหวัดสระบุรี โดยโครงการที่ 1 ก่อสร้างแล้วเสร็จและเริ่มดำเนินการเชิงพาณิชย์ (COD) ตั้งแต่วันที่ 27 ธันวาคม 2553 มีกำลังการผลิต 5.86 เมกะวัตต์ ส่วนโครงการที่ 2 และ 3 อยู่ระหว่างการก่อสร้างโรงไฟฟ้า มีกำลังการผลิต 5.75 และ 5.74 เมกะวัตต์ ตามลำดับ คาดว่าจะเริ่มดำเนินการเชิงพาณิชย์ได้ ภายในเดือนมกราคม 2556 โดยมีสัดส่วนการลงทุนเริ่มแรกในปี 2554 อัตราร้อยละ 25 ของทุนจดทะเบียนของบริษัท อินฟินิท กรีน จำกัด ณ ขณะนั้น

ในเดือนเมษายน และกรกฎาคม ปี 2555 บริษัท อินฟินิท กรีน จำกัด มีการเพิ่มทุนเพื่อใช้เป็นทุนสำหรับโครงการที่ 2 และ 3 บริษัทฯ ในฐานะผู้ถือหุ้นของบริษัท อินฟินิท กรีน จำกัด จึงทำการลงทุนเพิ่มในหุ้นเพิ่มทุนของบริษัท อินฟินิท กรีน จำกัด ในเดือนเมษายน 2555 ซึ่งมีผลทำให้สัดส่วนการถือหุ้นของบริษัทฯ ในบริษัท อินฟินิท กรีน จำกัด เป็นอัตราร้อยละ 30 และในเดือนมิถุนายน 2555 คณะกรรมการของบริษัท อินฟินิท กรีน จำกัด ได้มีมติเสนอขายหุ้นเพิ่มทุนให้แก่ผู้ถือหุ้นรายเดิมตามสัดส่วนการลงทุน บริษัทฯ ในฐานะผู้ถือหุ้นมีสิทธิซื้อหุ้นเพิ่มทุนตามสัดส่วนการถือหุ้น เป็นจำนวน 6,034,847 หุ้นคิดเป็นเงินเพิ่มทุนครั้งนี้ประมาณ 60 ล้านบาท กำหนดระยะเวลาการตอบรับและชำระค่าหุ้นภายในวันที่ 5 กรกฎาคม 2555

ในขณะเดียวกันบริษัทฯ ได้รับคำเสนอขายหุ้นสามัญของบริษัท อินฟินิท กรีน จำกัด ที่บริษัท พรีเมียร์ เมโทรบัส จำกัด ในฐานะผู้ถือหุ้นรายหนึ่ง ในจำนวน 10 ล้านหุ้น มูลค่าราคาหุ้นละ 10 บาท คณะกรรมการของบริษัทฯ พิจารณาการลงทุนในหุ้นของบริษัท อินฟินิท กรีน จำกัด จากสถานะการดำรงเงินสดในขณะนั้น จึงมีมติอนุมัติการลงทุนในหุ้นสามัญของบริษัท อินฟินิท กรีน จำกัด จากคำเสนอขายของบริษัท พรีเมียร์ เมโทรบัส จำกัด เพื่อให้สอดคล้องกับการดำรงสถานะการเงินของบริษัทฯ โดยนำเงินรับชำระจากลูกหนี้บริษัทที่เกี่ยวข้องมาชำระค่าหุ้นดังกล่าวและมีผลทำให้ยอดคงเหลือของลูกหนี้บริษัทที่เกี่ยวข้องกันเท่ากับศูนย์ และยังคงรักษาสัดส่วนการลงทุนในหุ้นสามัญของบริษัท อินฟินิท กรีน จำกัด ในอัตราร้อยละ 38 ซึ่งเป็นไปตามวัตถุประสงค์ในการคงสัดส่วนการลงทุนในบริษัท อินฟินิท กรีน จำกัด

(ยังไม่ได้ตรวจสอบ แต่สอบทานแล้ว)

จากการที่บริษัทฯ มีโครงการในการดำเนินการเสนอขายหุ้นสามัญต่อประชาชนเป็นการทั่วไปและการนำหุ้นสามัญของบริษัทฯ เป็นหลักทรัพย์จดทะเบียนในตลาดหลักทรัพย์แห่งประเทศไทย ซึ่งบริษัทฯ ได้ยื่นแบบแสดงรายการข้อมูลต่อสำนักงานคณะกรรมการกำกับหลักทรัพย์และตลาดหลักทรัพย์เมื่อวันที่ 17 กันยายน 2555 และบริษัทฯ ได้รับความเห็นให้ทบทวนนโยบายการลงทุนของบริษัทฯ ในหุ้นสามัญของบริษัท อินฟินิท กรีน จำกัด อันเนื่องมาจากการที่ผู้ถือหุ้นของบริษัท อินฟินิท กรีน จำกัด มีบริษัทฯ และบริษัท พรีเมียร์ เมโทรบัส จำกัด ซึ่งต่างก็มีบริษัท พรีเมียร์ ฟิชชั่น แคปิตอล จำกัด เป็นผู้ถือหุ้นใหญ่ เพราะอาจทำให้เกิดความไม่ชัดเจนและความขัดแย้งทางผลประโยชน์ในอนาคตได้ คณะกรรมการบริษัทฯ จึงได้พิจารณาจากการที่ธุรกิจพลังงานแสงอาทิตย์เป็นธุรกิจที่มีศักยภาพในการเติบโต สามารถสร้างรายได้ที่มั่นคงอย่างต่อเนื่องในระยะยาว ทั้งยังเป็นการกระจายความเสี่ยงด้านรายได้ของบริษัทฯ และสอดคล้องกับธุรกิจแนวทางปัจจุบันของบริษัทฯ ที่มุ่งเน้นการรักษาสิ่งแวดล้อม

คณะกรรมการของบริษัทฯ จึงได้พิจารณาการลงทุนเพิ่มในหุ้นสามัญของบริษัท อินฟินิท กรีน จำกัด โดยซื้อจากบริษัท พรีเมียร์ เมโทรบัส จำกัด โดยบริษัทฯ ได้มอบหมายให้บริษัท แอดไวส์เซอร์รี พลัส จำกัด ซึ่งเป็นบริษัทที่ปรึกษาทางการเงินอิสระซึ่งอยู่ในรายชื่อที่ได้รับการยอมรับจากสำนักงานคณะกรรมการกำกับหลักทรัพย์และตลาดหลักทรัพย์ให้จัดทำรายงานและให้ความเห็นแก่ผู้ถือหุ้นของบริษัทฯ ถึงความเหมาะสมของการเข้าทำรายการและความเหมาะสมของราคาที่ซื้อจากบริษัท พรีเมียร์ เมโทรบัส จำกัด ซึ่งเป็นบุคคลที่เกี่ยวข้องกัน

มูลค่าราคายุติธรรมของหุ้นสามัญของบริษัท อินฟินิท กรีน จำกัด ตามที่ปรึกษาทางการเงินอิสระให้ความเห็นมีมูลค่าหุ้นละ 21.06 บาท มติที่ประชุมวิสามัญผู้ถือหุ้นของบริษัทฯ ครั้งที่ 3/2555 เมื่อวันที่ 25 กันยายน 2555 โดยผู้ถือหุ้นที่มีส่วนได้เสีย (บริษัท พรีเมียร์ ฟิชชั่น แคปิตอล จำกัด) งดใช้สิทธิออกเสียง มีมติอนุมัติให้บริษัทฯ ซื้อหุ้นสามัญของบริษัท อินฟินิท กรีน จำกัด ในจำนวนไม่เกิน 14,774,745 หุ้นในราคาหุ้นละ 16.50 บาท ตามราคาที่บริษัท พรีเมียร์ เมโทรบัส จำกัด เสนอขายจากการลงทุนในบริษัท อินฟินิท กรีน จำกัด ในครั้งนี้ ทำให้สัดส่วนการลงทุนในหุ้นสามัญของบริษัท อินฟินิท กรีน จำกัด มีอัตราร้อยละ 67 ในวันที่ 26 กันยายน 2555

(ยังไม่ได้ตรวจสอบ แต่สอบทานแล้ว)

บริษัทฯ ได้จัดประเภทเงินลงทุนในบริษัท อินฟินิท กรีน จำกัด ใหม่จากเดิมเป็นเงินลงทุนในบริษัท ร่วมเป็นเงินลงทุนในบริษัทย่อย และการลงทุนดังกล่าวเป็นการรวมธุรกิจภายใต้การควบคุมเดียวกัน อันเนื่องมาจากบริษัทฯ และบริษัท พรีเมียร์ เมโทรบัส จำกัด มีบริษัท พรีเมียร์ ฟิชชั่น แคปิตอล จำกัด เป็นผู้ถือหุ้นใหญ่ ในการจัดทำงบการเงินรวม ณ วันที่ 30 กันยายน 2555 ผลต่างระหว่างต้นทุน ในการรวมธุรกิจภายใต้การควบคุมเดียวกัน(ราคาซื้อ) กับส่วนได้เสียของบริษัทฯ ในมูลค่าตามบัญชี ของบริษัท อินฟินิท กรีน จำกัดตามช่วงเวลาที่ยุติบริษัทฯ ทำการลงทุน ได้ถูกรวมนำไปแสดงเป็น รายการแยกต่างหากในส่วนของผู้ถือหุ้นในงบแสดงฐานะการเงินภายใต้รายการ “ส่วนเกินทุนจากการรวมธุรกิจภายใต้การควบคุมเดียวกัน” ซึ่งมีจำนวนรวม 98 ล้านบาท ตามหมายเหตุประกอบงบการเงินข้อ 7 และงบกำไรขาดทุนรวมสำหรับงวดสามเดือนและเก้าเดือนสิ้นสุดวันที่ 30 กันยายน 2555 ได้รวมผลการดำเนินงานของบริษัทย่อยตั้งแต่วันที่ 26 เมษายน 2555 (วันที่กิจการที่นำมา รวมกันอยู่ภายใต้การควบคุมเดียวกัน) โดยไม่คำนึงถึงวันที่มีการรวมธุรกิจภายใต้การควบคุมเดียวกัน (วันที่มีการซื้อหุ้นของบริษัทย่อย) ทั้งนี้ส่วนเกินทุนดังกล่าวจะยังคงแสดงในส่วนของผู้ถือหุ้น จนกว่าจะมีการจำหน่ายหุ้นของบริษัท อินฟินิท กรีน จำกัด ออกไป

#### 1.4 นโยบายการบัญชีที่สำคัญ

งบการเงินระหว่างกาลนี้จัดทำขึ้นโดยได้ใช้นโยบายการบัญชีและวิธีการคำนวณเช่นเดียวกับที่ใช้ใน งบการเงินสำหรับปีสิ้นสุดวันที่ 31 ธันวาคม 2554

#### 2. มาตรฐานการบัญชีใหม่ที่ออกในระหว่างงวดและยังไม่มีผลบังคับใช้

ในไตรมาสที่หนึ่งของปีปัจจุบัน สภาวิชาชีพบัญชีได้ประกาศใช้ มาตรฐานการรายงานทางการเงิน ฉบับที่ 8 เรื่อง ส่วนงานดำเนินงาน ซึ่งมีผลบังคับใช้สำหรับงบการเงินที่มีรอบระยะเวลาบัญชีที่เริ่มใน หรือหลังวันที่ 1 มกราคม 2556

ฝ่ายบริหารของบริษัทฯ เชื่อว่ามาตรฐานการรายงานทางการเงินข้างต้นจะไม่มีผลกระทบต่ออย่างเป็น สำคัญต่องบการเงินเมื่อนำมาถือปฏิบัติ

(ยังไม่ได้ตรวจสอบ แต่สอบทานแล้ว)

3. รายการธุรกิจกับกิจการที่เกี่ยวข้องกัน

ในระหว่างงวด บริษัทฯและบริษัทย่อยมีรายการธุรกิจที่สำคัญกับบุคคลหรือกิจการที่เกี่ยวข้องกัน รายการธุรกิจดังกล่าวเป็นไปตามเงื่อนไขทางการค้าและเกณฑ์ตามที่ตกลงกันระหว่างบริษัทฯและกิจการที่เกี่ยวข้องกันเหล่านั้น ซึ่งเป็นไปตามปกติธุรกิจ โดยสามารถสรุปได้ดังนี้

(หน่วย: ล้านบาท)

	งบการเงินรวม				นโยบาย การกำหนดราคา
	สำหรับงวดสามเดือน สิ้นสุดวันที่ 30 กันยายน		สำหรับงวดเก้าเดือน สิ้นสุดวันที่ 30 กันยายน		
	2555	2554	2555	2554	
	(ยังไม่ได้สอบทาน)		(ยังไม่ได้สอบทาน)		
<b>รายการธุรกิจกับบริษัทใหญ่</b>					
ดอกเบี้ยรับ	-	3	2	5	อัตราร้อยละ 4.6 ถึง 6.8 ต่อปี
ค่าใช้จ่ายในการบริหาร	2	2	7	7	ราคาตามสัญญา
<b>รายการธุรกิจกับบริษัทที่เกี่ยวข้องกัน</b>					
รายได้จากการขายและบริการ	1	2	1	4	ราคาตลาด
ดอกเบี้ยรับ	-	1	-	1	อัตราร้อยละ 3.5 ถึง 8 ต่อปี
รายได้อื่น	-	-	-	1	ราคาตามสัญญา
ค่าใช้จ่ายในการขาย	2	-	5	2	ราคาตามสัญญา
ค่าใช้จ่ายในการบริหาร	4	2	10	10	ราคาตามสัญญา
ดอกเบี้ยจ่าย	-	-	1	-	อัตราร้อยละ 7.25 ถึง 7.6 ต่อปี

(หน่วย: ล้านบาท)

	งบการเงินเฉพาะกิจการ				นโยบาย การกำหนดราคา
	สำหรับงวดสามเดือน สิ้นสุดวันที่ 30 กันยายน		สำหรับงวดเก้าเดือน สิ้นสุดวันที่ 30 กันยายน		
	2555	2554	2555	2554	
<b>รายการธุรกิจกับบริษัทใหญ่</b>					
ดอกเบี้ยรับ	-	3	2	5	อัตราร้อยละ 4.6 ถึง 6.8 ต่อปี
ค่าใช้จ่ายในการบริหาร	2	2	6	6	ราคาตามสัญญา
<b>รายการธุรกิจกับบริษัทย่อย</b> (ตัดออกจากงบการเงินรวมแล้ว)					
รายได้อื่น	1	-	2	1	ราคาตามสัญญา
<b>รายการธุรกิจกับบริษัทที่เกี่ยวข้องกัน</b>					
รายได้จากการขายและบริการ	1	1	1	3	ราคาตลาด
ดอกเบี้ยรับ	-	1	-	1	อัตราร้อยละ 3.5 ถึง 8.5 ต่อปี
รายได้อื่น	-	-	-	1	ราคาตามสัญญา
ค่าใช้จ่ายในการขาย	2	-	5	2	ราคาตามสัญญา
ค่าใช้จ่ายในการบริหาร	3	2	8	6	ราคาตามสัญญา
ดอกเบี้ยจ่าย	-	-	1	-	อัตราร้อยละ 7.25 ถึง 7.6 ต่อปี



(ยังไม่ได้ตรวจสอบ แต่สอบทานแล้ว)

ยอดคงค้างระหว่างบริษัทฯและกิจการที่เกี่ยวข้องกัน ณ วันที่ 30 กันยายน 2555 และ 31 ธันวาคม 2554 มีรายละเอียดดังนี้

(หน่วย: พันบาท)

	งบการเงินรวม		งบการเงินเฉพาะกิจการ	
	30 กันยายน	31 ธันวาคม	30 กันยายน	31 ธันวาคม
	2555	2554	2555	2554
<b>ลูกหนี้การค้าและลูกหนี้อื่น - กิจการที่เกี่ยวข้องกัน</b>				
<b>ลูกหนี้การค้า - กิจการที่เกี่ยวข้องกัน (หมายเหตุ 4)</b>				
บริษัทที่เกี่ยวข้องกัน (มีกรรมกรร่วมกัน)	320	1,656	320	1,646
รวมลูกหนี้การค้า - กิจการที่เกี่ยวข้องกัน	320	1,656	320	1,646
<b>ลูกหนี้อื่น - กิจการที่เกี่ยวข้องกัน (หมายเหตุ 4)</b>				
บริษัทใหญ่	-	34,875	-	33,518
บริษัทย่อย	-	-	-	236
บริษัทที่เกี่ยวข้องกัน (มีกรรมกรร่วมกัน)	-	24	-	21
รวมลูกหนี้อื่น - กิจการที่เกี่ยวข้องกัน	-	34,899	-	33,775
รวมลูกหนี้การค้าและลูกหนี้อื่น-กิจการที่เกี่ยวข้องกัน	320	36,555	320	35,421
<b>เจ้าหนี้อื่น - กิจการที่เกี่ยวข้องกัน (หมายเหตุ 12)</b>				
บริษัทใหญ่	395	-	-	-
บริษัทที่เกี่ยวข้องกัน (มีกรรมกรร่วมกัน)	434	6,532	296	6,288
รวมเจ้าหนี้อื่น - กิจการที่เกี่ยวข้องกัน	829	6,532	296	6,288
<b>เจ้าหนี้จากการซื้อเงินลงทุน - กิจการที่เกี่ยวข้องกัน (หมายเหตุ 12)</b>				
บริษัทที่เกี่ยวข้องกัน (มีกรรมกรร่วมกัน)	242,710	-	242,710	-
<b>เงินให้กู้ยืมระยะยาวแก่กิจการที่เกี่ยวข้องกัน</b>				
<b>บริษัทที่เกี่ยวข้องกัน</b>				
บริษัท อิมพีเรียล ฮีเกิ้ล จำกัด	-	7,179	-	7,179
หัก: ส่วนที่ถึงกำหนดชำระภายในหนึ่งปี	-	(2,183)	-	(2,183)
เงินให้กู้ยืมระยะยาวแก่กิจการที่เกี่ยวข้องกัน				
- สุกธิจากส่วนที่ถึงกำหนดชำระภายในหนึ่งปี	-	4,996	-	4,996

เจ้าหนี้จากการซื้อเงินลงทุนมีเงื่อนไขให้ทยอยชำระภายในระยะเวลา 6 เดือน โดยคิดดอกเบี้ยในอัตรา ร้อยละ 7.55 ต่อปี

(ยังไม่ได้ตรวจสอบ แต่สอบทานแล้ว)

เงินให้กู้ยืมแก่กิจการที่เกี่ยวข้องกันและเงินกู้ยืมจากกิจการที่เกี่ยวข้องกัน

ยอดคงค้างของเงินให้กู้ยืมและเงินกู้ยืมระหว่างบริษัทฯและกิจการที่เกี่ยวข้องกัน ณ วันที่ 30 กันยายน 2555 และ 31 ธันวาคม 2554 และการเคลื่อนไหวของเงินให้กู้ยืมและเงินกู้ยืมดังกล่าวมีรายละเอียดดังนี้

(หน่วย: พันบาท)

เงินให้กู้ยืม/เงินกู้ยืม	ลักษณะ	งบการเงินรวม			ยอดคงเหลือ ณ วันที่ 30 กันยายน 2555
		ยอดคงเหลือ ณ วันที่ 31 ธันวาคม 2554	เพิ่มขึ้น ระหว่างงวด	ลดลง ระหว่างงวด	
<u>เงินให้กู้ยืมระยะสั้นแก่กิจการที่เกี่ยวข้องกัน</u>					
บริษัท พรีเมียร์ ฟิชชั่น แคปิตอล จำกัด	บริษัทใหญ่	58,140	68,061	(126,201)	-
บริษัท พรีเมียร์ เมโทรบัส จำกัด	กรรมการร่วมกัน	-	1,235	(1,235)	-
บริษัท พรีเมียร์ ซีอี จำกัด	กรรมการร่วมกัน	750	-	(750)	-
		<u>58,890</u>	<u>69,296</u>	<u>(128,186)</u>	<u>-</u>
<u>เงินให้กู้ยืมระยะยาวแก่กิจการที่เกี่ยวข้องกัน</u>					
บริษัท อิมพีเรียล อีเกิ้ล จำกัด	กรรมการร่วมกัน	7,179	-	(7,179)	-
<u>เงินกู้ยืมระยะสั้นจากกิจการที่เกี่ยวข้องกัน</u>					
บริษัท พรีเมียร์ ฟิชชั่น แคปิตอล จำกัด	บริษัทใหญ่	-	58,761	-	58,761
บริษัท พรีเมียร์ ซีอี จำกัด	กรรมการร่วมกัน	-	3,200	(3,200)	-
บริษัท พรีเมียร์ แคปิตอล (2000) จำกัด	กรรมการร่วมกัน	45,604	35,000	(60,604)	20,000
		<u>45,604</u>	<u>96,961</u>	<u>(63,804)</u>	<u>78,761</u>

(หน่วย: พันบาท)

เงินให้กู้ยืม/เงินกู้ยืม	ลักษณะ	งบการเงินเฉพาะกิจการ			ยอดคงเหลือ ณ วันที่ 30 กันยายน 2555
		ยอดคงเหลือ ณ วันที่ 31 ธันวาคม 2554	เพิ่มขึ้น ระหว่างงวด	ลดลง ระหว่างงวด	
<u>เงินให้กู้ยืมระยะสั้นแก่กิจการที่เกี่ยวข้องกัน</u>					
บริษัท พรีเมียร์ ฟิชชั่น แคปิตอล จำกัด	บริษัทใหญ่	48,622	68,061	(116,683)	-
บริษัท พรีเมียร์ โฮม แอพพลายแอนซ์ จำกัด	บริษัทย่อย	12,800	33,600	(46,400)	-
บริษัท อินฟินิท กรีน จำกัด	บริษัทย่อย	-	15,720	(15,720)	-
		<u>61,422</u>	<u>117,381</u>	<u>(178,803)</u>	<u>-</u>
<u>เงินให้กู้ยืมระยะยาวแก่กิจการที่เกี่ยวข้องกัน</u>					
บริษัท อิมพีเรียล อีเกิ้ล จำกัด	กรรมการร่วมกัน	7,179	-	(7,179)	-
<u>เงินกู้ยืมระยะสั้นจากกิจการที่เกี่ยวข้องกัน</u>					
บริษัท พรีเมียร์ ซีอี จำกัด	กรรมการร่วมกัน	-	3,200	(3,200)	-
บริษัท พรีเมียร์ แคปิตอล (2000) จำกัด	กรรมการร่วมกัน	45,604	35,000	(60,604)	20,000
		<u>45,604</u>	<u>38,200</u>	<u>(63,804)</u>	<u>20,000</u>

(ยังไม่ได้ตรวจสอบ แต่สอบทานแล้ว)

ค่าตอบแทนกรรมการและผู้บริหาร

ในระหว่างงวดเก้าเดือนสิ้นสุดวันที่ 30 กันยายน 2555 และ 2554 บริษัทฯและบริษัทย่อยมีค่าใช้จ่ายผลประโยชน์พนักงานที่ให้แก่กรรมการและผู้บริหาร ดังต่อไปนี้

(หน่วย: ล้านบาท)

	งบการเงินรวม		งบการเงินเฉพาะกิจการ	
	2555	2554	2555	2554
ผลประโยชน์ระยะสั้น	21.7	16.6	15.4	16.6
ผลประโยชน์หลังออกจากงาน	0.6	0.5	0.5	0.5
รวม	22.3	17.1	15.9	17.1

4. ลูกหนี้การค้าและลูกหนี้อื่น

(หน่วย: พันบาท)

	งบการเงินรวม		งบการเงินเฉพาะกิจการ	
	30 กันยายน 2555	31 ธันวาคม 2554	30 กันยายน 2555	31 ธันวาคม 2554
<u>ลูกหนี้การค้า-กิจการที่เกี่ยวข้องกัน</u>				
อายุหนี้คงค้างนับจากวันที่ถึงกำหนดชำระ ยังไม่ถึงกำหนดชำระ	288	73	288	73
ค้างชำระ				
ไม่เกิน 3 เดือน	32	1,583	32	1,573
รวมลูกหนี้การค้า-กิจการที่เกี่ยวข้องกัน (หมายเหตุ 3)	320	1,656	320	1,646
<u>ลูกหนี้การค้า-กิจการที่ไม่เกี่ยวข้องกัน</u>				
อายุหนี้คงค้างนับจากวันที่ถึงกำหนดชำระ ยังไม่ถึงกำหนดชำระ	167,873	152,314	128,264	127,738
ค้างชำระ				
ไม่เกิน 3 เดือน	67,890	34,997	64,891	31,981
3 - 6 เดือน	9,404	4,656	9,397	2,761
6 - 12 เดือน	1,617	5,485	1,569	5,485
มากกว่า 12 เดือน	29,802	26,488	29,538	26,488
รวม	276,586	223,940	233,659	194,453
หัก: ค่าเผื่อนี้สงสัยจะสูญ	(30,586)	(30,830)	(30,323)	(29,231)
รวมลูกหนี้การค้า-กิจการที่ไม่เกี่ยวข้องกัน, สุทธิ	246,000	193,110	203,336	165,222
รวมลูกหนี้การค้า-สุทธิ	246,320	194,766	203,656	166,868
<u>ลูกหนี้อื่น</u>				
ลูกหนี้อื่น-กิจการที่เกี่ยวข้องกัน (หมายเหตุ 3)	-	34,899	-	33,775
ลูกหนี้อื่น	2,383	3,892	-	-
รวมลูกหนี้อื่น	2,383	38,791	-	33,775
รวมลูกหนี้การค้าและลูกหนี้อื่น-สุทธิ	248,703	233,557	203,656	200,643

(ยังไม่ได้ตรวจสอบ แต่สอบทานแล้ว)

ยอดคงเหลือของลูกหนี้การค้า ณ วันที่ 30 กันยายน 2555 ได้รวมลูกหนี้การค้าจำนวน 22 ล้านบาท ซึ่งบริษัทฯ ได้โอนสิทธิเรียกร้องที่จะได้รับชำระจากลูกหนี้ให้แก่บริษัทที่เกี่ยวข้องกันเพื่อเป็นหลักประกันเงินกู้ยืมระยะสั้นจากบริษัทที่เกี่ยวข้องกัน และได้รวมลูกหนี้การค้าจำนวนเงินรวมประมาณ 26 ล้านบาท ซึ่งนำไปขายลดแก่สถาบันการเงิน โดยสถาบันการเงินดังกล่าวมีสิทธิไต่เบี่ย

5. เงินฝากธนาคารที่มีภาระค้ำประกัน

บริษัทฯ ได้นำเงินฝากธนาคารไปเป็นหลักประกันค้ำประกันสำหรับเลตเตอร์ออฟเครดิตและหนังสือค้ำประกันที่ออกโดยธนาคารในนามบริษัทฯ ซึ่งเป็นหลักประกันค้ำประกันตามปกติธุรกิจของบริษัทฯ

บริษัทย่อยแห่งหนึ่ง ได้นำเงินฝากธนาคารไปเป็นหลักประกันค้ำประกันสำหรับเงินกู้ยืมระยะยาวจากสถาบันการเงิน

6. เงินลงทุนในบริษัทร่วม

(หน่วย: ล้านบาท)

บริษัท	ลักษณะธุรกิจ	จัดตั้งขึ้น ในประเทศ	งบการเงินรวม							
			สัดส่วนเงินลงทุน		ราคาทุน		มูลค่าตามบัญชี ตามวิธีต้นทุนได้เสีย			
			30 กันยายน 2555	31 ธันวาคม 2554	30 กันยายน 2555	31 ธันวาคม 2554	30 กันยายน 2555	31 ธันวาคม 2554		
			ร้อยละ	ร้อยละ						
บริษัท อินฟิเนท กรีน จำกัด	โรงไฟฟ้าพลังแสงอาทิตย์	ไทย	-	25	-	61,775	-	60,291		

(หน่วย: ล้านบาท)

บริษัท	ลักษณะ ธุรกิจ	จัดตั้งขึ้น ในประเทศ	งบการเงินเฉพาะกิจการ							
			สัดส่วนเงินลงทุน		ราคาทุน		ค่าเผื่อการค้ำของ เงินลงทุน		มูลค่าตามบัญชี ตามวิธีราคาทุน - ทุน	
			30 กันยายน 2555	31 ธันวาคม 2554	30 กันยายน 2555	31 ธันวาคม 2554	30 กันยายน 2555	31 ธันวาคม 2554	30 กันยายน 2555	31 ธันวาคม 2554
			ร้อยละ	ร้อยละ						
บริษัท อินฟิเนท กรีน จำกัด	โรงไฟฟ้าพลัง แสงอาทิตย์	ไทย	-	25	-	61,775	-	(1,700)	-	60,075

(ยังไม่ได้ตรวจสอบ แต่สอบทานแล้ว)

บริษัทฯ รับรู้ส่วนแบ่งกำไรจากการลงทุนในบริษัทร่วมในงบการเงินรวมและรับรู้เงินปันผลรับจากบริษัทร่วมดังกล่าวในงบการเงินเฉพาะกิจการดังนี้

(หน่วย: พันบาท)

บริษัท	งบการเงินรวม		งบการเงินเฉพาะกิจการ	
	ส่วนแบ่งกำไร		เงินปันผลที่บริษัทฯ รับ	
	จากเงินลงทุนในบริษัทร่วม สำหรับงวดสามเดือนสิ้นสุด วันที่ 30 กันยายน		สำหรับงวดสามเดือนสิ้นสุด วันที่ 30 กันยายน	
	<u>2555</u>	<u>2554</u>	<u>2555</u>	<u>2554</u>
บริษัท อินฟินิท กรีน จำกัด	-	522	-	-

(หน่วย: พันบาท)

บริษัท	งบการเงินรวม		งบการเงินเฉพาะกิจการ	
	ส่วนแบ่งกำไร		เงินปันผลที่บริษัทฯ รับ	
	จากเงินลงทุนในบริษัทร่วม สำหรับงวดเก้าเดือนสิ้นสุด วันที่ 30 กันยายน		สำหรับงวดเก้าเดือนสิ้นสุด วันที่ 30 กันยายน	
	<u>2555</u>	<u>2554</u>	<u>2555</u>	<u>2554</u>
บริษัท อินฟินิท กรีน จำกัด	473	522	-	-

เมื่อวันที่ 3 เมษายน 2555 บริษัท อินฟินิท กรีน จำกัด ได้ดำเนินการเพิ่มทุนจากเดิม 247 ล้านบาท (หุ้นสามัญ 24.7 ล้านหุ้น มูลค่าหุ้นละ 10 บาท) เป็น 309 ล้านบาท (หุ้นสามัญ 30.9 ล้านหุ้น มูลค่าหุ้นละ 10 บาท) บริษัทฯ ได้เข้าซื้อหุ้นเพิ่มทุนในบริษัทดังกล่าว จำนวน 3,100,000 หุ้น มูลค่าหุ้นละ 10 บาท เป็นจำนวนเงิน 31 ล้านบาท ทำให้บริษัทฯ มีสัดส่วนการถือหุ้นในบริษัท อินฟินิท กรีน จำกัด เพิ่มขึ้นร้อยละ 30

เมื่อวันที่ 29 มิถุนายน 2555 บริษัทฯ ได้ทำสัญญาซื้อขายหุ้นกับบริษัท พรีเมียร์ เมโทรบัส จำกัด เพื่อซื้อหุ้นของบริษัท อินฟินิท กรีน จำกัด จำนวน 10,000,000 หุ้น ในราคาหุ้นละ 10 บาท บริษัทฯ ได้ชำระเงินค่าหุ้นดังกล่าวทั้งจำนวนในวันที่ 29 มิถุนายน 2555 โดยบริษัท พรีเมียร์ เมโทรบัส จำกัด ได้ดำเนินการโอนหุ้นให้แก่บริษัทฯ ดังนี้ ก) โอนหุ้นจำนวน 6,691,264 หุ้น ในวันที่ 29 มิถุนายน 2555 ข) โอนหุ้นจำนวน 3,308,736 หุ้น ในวันที่ 19 กรกฎาคม 2555 ทำให้สัดส่วนการถือหุ้นของบริษัทฯ ในบริษัท อินฟินิท กรีน จำกัด เป็นร้อยละ 38

(ยังไม่ได้ตรวจสอบ แต่สอบทานแล้ว)

เมื่อวันที่ 25 กันยายน 2555 ที่ประชุมวิสามัญผู้ถือหุ้นบริษัทฯ ครั้งที่ 3/2555 มีมติอนุมัติให้บริษัทฯ ลงทุนเพิ่มในบริษัท อินฟินิท กรีน จำกัด โดยบริษัทฯ เข้าซื้อหุ้นสามัญในบริษัทดังกล่าวจากบริษัท ฟรีเมียร์ เมโทรบัส จำกัด จำนวน 14,709,715 หุ้น มูลค่าหุ้นละ 16.50 บาท รวมเป็นจำนวนเงินประมาณ 242.7 ล้านบาท ทำให้สัดส่วนการถือหุ้นของบริษัทฯ ในบริษัท อินฟินิท กรีน จำกัด เพิ่มเป็นร้อยละ 67 บริษัทฯ จึงได้จัดประเภทเงินลงทุนในบริษัทดังกล่าวใหม่จากเดิมซึ่งจัดประเภทเป็นเงินลงทุนใน บริษัทร่วม เป็นเงินลงทุนในบริษัทย่อย

#### 7. เงินลงทุนในบริษัทย่อย

เงินลงทุนในบริษัทย่อยตามที่แสดงในงบการเงินเฉพาะกิจการ มีรายละเอียดดังต่อไปนี้

บริษัท	ทุนเรียกชำระแล้ว		สัดส่วนเงินลงทุน		ราคาทุน	
	30 กันยายน 2555	31 ธันวาคม 2554	30 กันยายน 2555	31 ธันวาคม 2554	30 กันยายน 2555	31 ธันวาคม 2554
			ร้อยละ	ร้อยละ		
บริษัท ฟรีเมียร์ โฮม แอพพลาย						
แอนซ์ จำกัด	1 ล้านบาท	1 ล้านบาท	100	100	3,200	3,200
บริษัท อินฟินิท กรีน จำกัด	510 ล้านบาท	247 ล้านบาท	67	-	435,485	-
					438,685	3,200
หัก: ค่าเผื่อการด้อยค่าของเงินลงทุน					(1,700)	-
รวม					436,985	3,200

ตามที่กล่าวในหมายเหตุประกอบงบการเงินระหว่างกาลข้อ 6 บริษัทฯ ได้ลงทุนเพิ่มในหุ้นสามัญของ บริษัท อินฟินิท กรีน จำกัด ทำให้เงินลงทุนในบริษัทร่วมดังกล่าวเปลี่ยนสถานะเป็นเงินลงทุนใน บริษัทย่อย

(ยังไม่ได้ตรวจสอบ แต่สอบทานแล้ว)

มูลค่าสุทธิตามบัญชีของสินทรัพย์และหนี้สินของบริษัท อินฟินิท กรีน จำกัด ณ วันที่มีการรวมธุรกิจ (26 กันยายน 2555) มีรายละเอียดดังนี้

	(หน่วย: พันบาท)
เงินสดและรายการเทียบเท่าเงินสด	1,260
ลูกหนี้การค้า	13,786
สินทรัพย์หมุนเวียนอื่น	27,287
เงินฝากธนาคารที่มีภาระค้ำประกัน	32,340
สินทรัพย์ไม่หมุนเวียนอื่น	6,456
ที่ดิน อาคารและอุปกรณ์	1,071,594
เจ้าหนี้การค้าและเจ้าหนี้อื่น	(171,941)
เงินกู้ยืมระยะสั้น	(169,684)
หนี้สินตามสัญญาเช่าการเงิน	(171,974)
เงินกู้ยืมระยะยาวจากสถาบันการเงิน	(112,643)
หนี้สินหมุนเวียนอื่น	(17,678)
สำรองผลประโยชน์ระยะยาวของพนักงาน	(894)
รวมสินทรัพย์สุทธิ	507,909
หัก ส่วนของผู้มีส่วนได้เสียที่ไม่มีอำนาจควบคุมของบริษัทย่อย	(169,438)
ส่วนของบริษัทฯ	338,471
เงินลงทุนในบริษัทย่อย - ราคาทุน	435,485
หัก ส่วนเกินทุนจากการรวมธุรกิจภายใต้การควบคุมเดียวกัน (หมายเหตุ 1.3)	(97,837)
บวก ส่วนแบ่งกำไรสะสมจากเงินลงทุนในบริษัทร่วม - ณ วันที่มีการรวมธุรกิจ	823
มูลค่าสุทธิของเงินลงทุนตามวิธีส่วนได้เสีย - ณ วันที่มีการรวมธุรกิจ	338,471
เงินจ่ายซื้อเงินลงทุนในบริษัท อินฟินิท กรีน จำกัด	373,710
หัก: เงินสดและรายการเทียบเท่าเงินสดของบริษัทย่อยที่ซื้อมา	(1,260)
จำนวนเงินสดสุทธิจากการซื้อเงินลงทุนในบริษัทย่อย	372,450
หัก: เจ้าหนี้จากการซื้อเงินลงทุน (หมายเหตุ 3)	(242,710)
เงินสดจ่ายสุทธิจากการซื้อเงินลงทุนในบริษัทย่อย	129,740

(ยังไม่ได้ตรวจสอบ แต่สอบทานแล้ว)

8. เงินลงทุนระยะยาวอื่น

เงินลงทุนระยะยาวอื่น ณ วันที่ 30 กันยายน 2555 และวันที่ 31 ธันวาคม 2554 มีรายละเอียดดังต่อไปนี้

(หน่วย: พันบาท)

งบการเงินรวม / งบการเงินเฉพาะกิจการ					
ทุนเรียกชำระแล้ว		สัดส่วนเงินลงทุน (ร้อยละ)		ราคาทุน	
30 กันยายน 2555	31 ธันวาคม 2554	30 กันยายน 2555	31 ธันวาคม 2554	30 กันยายน 2555	31 ธันวาคม 2554
Guangxi Huatai Tongyi Environmental Protection Technology Company Limited					
-	15,460	-	10.00	-	1,546
รวมเงินลงทุนระยะยาวอื่น				-	1,546

9. ที่ดิน อาคาร และอุปกรณ์

รายการเปลี่ยนแปลงของบัญชีที่ดิน อาคาร และอุปกรณ์สำหรับงวดเก้าเดือนสิ้นสุดวันที่ 30 กันยายน 2555 สรุปได้ดังนี้

(หน่วย: พันบาท)

	งบการเงินรวม	งบการเงินเฉพาะกิจการ
มูลค่าสุทธิตามบัญชี ณ วันที่ 1 มกราคม 2555	97,105	97,095
ซื้อเพิ่มระหว่างงวด - ราคาทุน	10,536	10,536
เพิ่มขึ้นจากการซื้อบริษัทย่อย	1,071,594	-
ค่าเสื่อมราคาสำหรับงวด	(4,008)	(3,584)
มูลค่าสุทธิตามบัญชี ณ วันที่ 30 กันยายน 2555	1,175,227	104,047

บริษัทฯ และบริษัทย่อยได้จัดจ้างที่ดิน (ราคาที่ตีใหม่) อาคารและสิ่งปลูกสร้างและจ้างเครื่องจักรบางส่วนมูลค่าสุทธิตามบัญชี ณ วันที่ 30 กันยายน 2555 จำนวน 382 ล้านบาท (งบการเงินเฉพาะกิจการ: จำนวน 84 ล้านบาท) ไว้เป็นหลักทรัพย์ค้ำประกันวงเงินสินเชื่อของบริษัทฯ และบริษัทย่อยจากธนาคาร



(ยังไม่ได้ตรวจสอบ แต่สอบทานแล้ว)

10. สินทรัพย์ที่ไม่ได้ใช้ในการดำเนินงาน

(หน่วย: พันบาท)

	งบการเงินรวม/งบการเงินเฉพาะกิจการ	
	30 กันยายน 2555	31 ธันวาคม 2554
ที่ดิน	13,917	13,917
ส่วนปรับปรุงที่ดิน	7,897	7,897
อาคารและส่วนปรับปรุงอาคาร	75,380	75,380
เครื่องจักร	58,243	58,243
อุปกรณ์โรงงาน	-	50,743
เครื่องตกแต่งติดตั้งและเครื่องใช้สำนักงาน	-	14,562
ยานพาหนะ	-	133
รวม	155,437	220,875
หัก: ค่าเสื่อมราคาสะสม	(136,907)	(200,999)
สินทรัพย์ที่ไม่ได้ใช้ในการดำเนินงาน - สุทธิ	18,530	19,876

สินทรัพย์ที่ไม่ได้ใช้ในการดำเนินงานบางส่วน ได้แก่ ที่ดิน อาคารและเครื่องจักรของส่วนงานที่หยุดผลิต บริษัทฯ ได้จดจำนองสินทรัพย์ดังกล่าวมูลค่าสุทธิตามบัญชี ณ วันที่ 30 กันยายน 2555 จำนวน 17 ล้านบาท เพื่อเป็นหลักประกันค้ำประกันวงเงินสินเชื่อของบริษัทฯ จากธนาคารแห่งหนึ่ง

11. เงินเบิกเกินบัญชีธนาคารและเงินกู้ยืมระยะสั้นจากสถาบันการเงิน

(หน่วย: พันบาท)

	งบการเงินรวม/งบการเงินเฉพาะกิจการ	
	30 กันยายน 2555	31 ธันวาคม 2554
เงินเบิกเกินบัญชีธนาคาร	9,812	9,820
ทรัสต์รีซีท	8,311	6,238
เจ้าหนี้บริษัทแฟคตอริง	20,849	-
เงินกู้ยืมระยะสั้นจากสถาบันการเงิน	35,000	35,000
	73,972	51,058

วงเงินเบิกเกินบัญชีและเงินกู้ยืมระยะสั้นจากสถาบันการเงินค้ำประกันโดยการจดจำนองที่ดิน อาคาร และสิ่งปลูกสร้างและจำนองเครื่องจักรบางส่วนของบริษัทฯตามที่กล่าวไว้ในหมายเหตุประกอบงบการเงินข้อ 9 และ 10

(ยังไม่ได้ตรวจสอบ แต่สอบทานแล้ว)

12. เจ้าหนี้การค้าและเจ้าหนี้อื่น

(หน่วย: พันบาท)

	งบการเงินรวม		งบการเงินเฉพาะกิจการ	
	30 กันยายน 2555	31 ธันวาคม 2554	30 กันยายน 2555	31 ธันวาคม 2554
เจ้าหนี้การค้า - กิจการที่ไม่เกี่ยวข้องกัน	207,258	163,852	154,700	126,723
เจ้าหนี้อื่น - กิจการที่เกี่ยวข้องกัน (หมายเหตุ 3)	829	6,532	296	6,288
เจ้าหนี้จากการซื้อเงินลงทุน				
- กิจการที่เกี่ยวข้องกัน (หมายเหตุ 3)	242,710	-	242,710	-
เจ้าหนี้อื่น - กิจการที่ไม่เกี่ยวข้องกัน	6,573	14,606	6,222	14,536
เจ้าหนี้ - ซื้อทรัพย์สิน	168,656	-	-	-
ค่าใช้จ่ายค้างจ่าย	45,176	47,835	40,668	44,891
เงินมัดจำรับ	27,902	28,139	27,902	28,139
รวมเจ้าหนี้การค้าและเจ้าหนี้อื่น	699,104	260,964	472,498	220,577

13. หนี้สินระยะยาวจากการปรับโครงสร้างหนี้

รายละเอียดของหนี้สินระยะยาวจากการปรับโครงสร้างหนี้ ณ วันที่ 30 กันยายน 2555 และ วันที่ 31 ธันวาคม 2554 มีรายละเอียดดังนี้

(หน่วย: พันบาท)

	งบการเงินรวม/งบการเงินเฉพาะกิจการ	
	30 กันยายน 2555	31 ธันวาคม 2554
เงินกู้ยืมระยะยาวและดอกเบี้ยค้างจ่าย	61,305	70,104
ภาระค้ำประกัน	69,250	69,250
รวมหนี้สินระยะยาวจากการปรับโครงสร้างหนี้	130,555	139,354
หัก: ส่วนที่ถึงกำหนดชำระภายในหนึ่งปี	(68,264)	(56,797)
หนี้สินระยะยาวจากการปรับโครงสร้างหนี้ - สุทธิจากส่วนที่ถึงกำหนดชำระภายในหนึ่งปี	62,291	82,557

หนี้สินระยะยาวจากการปรับโครงสร้างหนี้บางส่วนค้ำประกันโดยบริษัทที่เกี่ยวข้องกัน

(ยังไม่ได้ตรวจสอบ แต่สอบทานแล้ว)

14. เงินกู้ยืมระยะยาวจากสถาบันการเงิน

(หน่วย: พันบาท)

	งบการเงินรวม		งบการเงินเฉพาะกิจการ	
	30 กันยายน	31 ธันวาคม	30 กันยายน	31 ธันวาคม
	2555	2554	2555	2554
เงินกู้ยืมระยะยาว	144,405	42,041	31,762	42,041
หัก: ส่วนที่ถึงกำหนดชำระภายในหนึ่งปี	(36,464)	(13,838)	(14,715)	(13,838)
เงินกู้ยืมระยะยาว - สุทธิจากส่วนที่ถึงกำหนดชำระภายในหนึ่งปี	107,941	28,203	17,047	28,203

การเปลี่ยนแปลงของบัญชีเงินกู้ยืมระยะยาวสำหรับงวดเก้าเดือนสิ้นสุดวันที่ 30 กันยายน 2555 มีรายละเอียดดังนี้

(หน่วย: พันบาท)

	งบการเงินรวม	งบการเงินเฉพาะกิจการ
ยอดคงเหลือ ณ วันที่ 1 มกราคม 2555	42,041	42,041
บวก: เพิ่มขึ้นจากการซื้อบริษัทย่อย	112,643	-
หัก: จ่ายคืนเงินกู้	(10,279)	(10,279)
ยอดคงเหลือ ณ วันที่ 30 กันยายน 2555	144,405	31,762

เงินกู้ยืมระยะยาวจากสถาบันการเงินของบริษัทฯและบริษัทย่อยค้ำประกันโดยเงินฝากธนาคารของบริษัทย่อย การจดจำนองที่ดิน อาคารและสิ่งปลูกสร้างและจำนองเครื่องจักรบางส่วนของบริษัทฯและบริษัทย่อยตามที่กล่าวไว้ในหมายเหตุประกอบงบการเงินระหว่างกาลข้อ 5, 9 และ 10

นอกจากนี้ สัญญาเงินกู้ยืมระยะยาวของบริษัทฯได้ระบุเงื่อนไขบางประการเกี่ยวกับการดำเนินงานและอื่นๆที่ บริษัทฯต้องปฏิบัติตาม

15. หนี้สินภายใต้สัญญาเช่าการเงิน

(หน่วย: พันบาท)

	งบการเงินรวม	
	30 กันยายน 2555	31 ธันวาคม 2554
หนี้สินภายใต้สัญญาเช่าการเงิน	203,204	-
หัก : ดอกเบี่ยรอการตัดจำหน่าย	(31,230)	-
รวม	171,974	-
หัก : ส่วนที่ถึงกำหนดชำระภายในหนึ่งปี	(26,364)	-
หนี้สินตามสัญญาเช่าการเงิน - สุทธิจากส่วนที่ถึงกำหนดชำระภายในหนึ่งปี	145,610	-

(ยังไม่ได้ตรวจสอบ แต่สอบทานแล้ว)

บริษัทย่อยได้ทำสัญญาขายและเช่ากลับคืนสำหรับเครื่องจักรและอุปกรณ์กับสถาบันการเงินในประเทศ และสัญญาเช่าการเงินกับบริษัทลีสซิ่งเพื่อเช่ายานพาหนะเพื่อใช้ในการดำเนินกิจการ โดยมีกำหนดการชำระค่าเช่าเป็นรายเดือน บริษัทย่อยมีภาระผูกพันที่จะต้องจ่ายค่าเช่าขั้นต่ำตามสัญญาเช่าการเงินดังนี้ :-

	(หน่วย: ล้านบาท)			
	ไม่เกิน 1 ปี	1 - 5 ปี	เกิน 5 ปี	รวม
ผลรวมของจำนวนเงินขั้นต่ำที่ต้องจ่ายทั้งสิ้น				
ตามสัญญาเช่า	36	143	24	203
คอกเบี้ยตามสัญญาเช่าการเงินรอกการตัดบัญชี	(10)	(20)	(1)	(31)
มูลค่าปัจจุบันของจำนวนเงินขั้นต่ำที่ต้องจ่ายทั้งสิ้น				
ตามสัญญาเช่า	26	123	23	172

16. เงินกู้ยืมระยะสั้นจากกิจการที่ไม่เกี่ยวข้องกัน

เงินกู้ยืมระยะสั้นจากกิจการที่ไม่เกี่ยวข้องกันของบริษัทฯ จำนวนเงิน 30 ล้านบาท เป็นเงินกู้ยืมระยะสั้นจากบริษัทอื่นและบุคคลในรูปของตัวแลกเปลี่ยน ซึ่งคิดดอกเบี้ยในอัตราร้อยละ 4.2 - 5.95 ต่อปี มีกำหนดชำระคืนภายในสามเดือนและค้ำประกันโดยหุ้นของบริษัทที่เกี่ยวข้องกัน

เงินกู้ยืมระยะสั้นจากกิจการที่ไม่เกี่ยวข้องกันของบริษัทย่อย ประกอบด้วยเงินกู้ยืมระยะสั้นจากบุคคลอื่นในรูปของตัวแลกเปลี่ยนจำนวนเงิน 42 ล้านบาท ซึ่งคิดดอกเบี้ยในอัตราร้อยละ 5 ต่อปี มีกำหนดชำระคืนภายในสามเดือน และเงินกู้ยืมจากบริษัทอื่นจำนวนเงิน 68 ล้านบาท ซึ่งไม่มีกำหนดชำระคืนและไม่มีการคิดดอกเบี้ย

17. สำรองผลประโยชน์ระยะยาวของพนักงาน

รายการเปลี่ยนแปลงของบัญชีสำรองผลประโยชน์ระยะยาวของพนักงาน สำหรับงวดเก้าเดือนสิ้นสุดวันที่ 30 กันยายน 2555 แสดงได้ดังนี้

	(หน่วย: พันบาท)	
	งบการเงินรวม	งบการเงินเฉพาะกิจการ
ยอดคงเหลือ ณ วันที่ 1 มกราคม 2555	38,978	35,969
เพิ่มขึ้นจากการซื้อบริษัทย่อย	894	-
ต้นทุนบริการในปัจจุบัน	2,699	2,507
ต้นทุนดอกเบี้ย	976	940
ผลประโยชน์ที่จ่ายในระหว่างงวด	(765)	(765)
ยอดคงเหลือ ณ วันที่ 30 กันยายน 2555	42,782	38,651

ค่าใช้จ่ายเกี่ยวกับผลประโยชน์ระยะยาวของพนักงานรวมอยู่ในกำไรหรือขาดทุนสำหรับงวดเก้าเดือนสิ้นสุดวันที่ 30 กันยายน 2555 จำนวน 3 ล้านบาท

18. ทุนจดทะเบียน

เมื่อวันที่ 13 มิถุนายน 2555 ที่ประชุมวิสามัญผู้ถือหุ้นของบริษัทฯ ครั้งที่ 1/2555 ได้มีมติที่สำคัญดังนี้

ก) อนุมัติการเปลี่ยนแปลงมูลค่าที่ตราไว้ของหุ้นสามัญของบริษัทฯ จากเดิมหุ้นละ 1 บาท เป็นหุ้นละ 5 บาท ซึ่งเดิมบริษัทฯ ได้ดำเนินการตามแผนฟื้นฟูกิจการอย่างถูกต้องตามกฎหมายโดยแปลงมูลค่าที่ตราไว้ของหุ้นเป็นหุ้นละ 1 บาท เมื่อบริษัทฯ ได้ออกจากแผนฟื้นฟูกิจการเพื่อให้เป็นไปตามประมวลกฎหมายแพ่งและพาณิชย์ มาตรา 1117 ซึ่งบัญญัติว่ามูลค่าของหุ้นของบริษัทจำกัดจะต้องไม่ต่ำกว่าหุ้นละ 5 บาท ดังนั้นทุนจดทะเบียนออกจำหน่ายและเรียกชำระแล้วของบริษัทฯ จำนวน 167.5 ล้านบาท แบ่งออกเป็นหุ้นสามัญจำนวน 33.5 ล้านหุ้น มูลค่าที่ตราไว้หุ้นละ 5 บาท บริษัทฯ ได้จดทะเบียน การเปลี่ยนแปลงมูลค่าที่ตราไว้ของหุ้นต่อกระทรวงพาณิชย์แล้วเมื่อวันที่ 22 มิถุนายน 2555

ข) อนุมัติให้บริษัทฯ เพิ่มทุนจดทะเบียนจากเดิม 167.5 ล้านบาท (หุ้นสามัญ 33.5 ล้านหุ้น มูลค่าหุ้นละ 5 บาท) เป็น 217.5 ล้านบาท (หุ้นสามัญ 43.5 ล้านหุ้น มูลค่าหุ้นละ 5 บาท) โดยการออกจำหน่ายหุ้นสามัญใหม่จำนวน 10 ล้านหุ้น มูลค่าที่ตราไว้หุ้นละ 5 บาท ให้แก่ผู้ถือหุ้นเดิมในราคาหุ้นละ 5 บาท ซึ่งบริษัทฯ ได้จดทะเบียนการเพิ่มทุนดังกล่าวกับกระทรวงพาณิชย์เมื่อวันที่ 19 กรกฎาคม 2555

เมื่อวันที่ 20 กรกฎาคม 2555 ที่ประชุมวิสามัญผู้ถือหุ้นของบริษัทฯ ครั้งที่ 2/2555 ได้มีมติที่สำคัญดังนี้

ก) อนุมัติให้แปรสภาพบริษัทฯ เป็นบริษัทมหาชนจำกัด

ข) อนุมัติการเปลี่ยนแปลงมูลค่าที่ตราไว้ของหุ้นสามัญของบริษัทฯ จากเดิมหุ้นละ 5 บาท เป็นหุ้นละ 1 บาท เพื่อให้มูลค่าของหุ้นมีความเหมาะสมกับการระดมทุน โดยการเสนอขายให้แก่ประชาชนเป็นการทั่วไป ดังนั้นทุนจดทะเบียนออกจำหน่ายและเรียกชำระแล้วของบริษัทฯ จำนวน 217.5 ล้านบาท แบ่งออกเป็นหุ้นสามัญจำนวน 217.5 ล้านหุ้น มูลค่าที่ตราไว้หุ้นละ 1 บาท บริษัทฯ ได้จดทะเบียนการเปลี่ยนแปลงมูลค่าที่ตราไว้ของหุ้นต่อกระทรวงพาณิชย์แล้วเมื่อวันที่ 22 สิงหาคม 2555

ค) อนุมัติการเพิ่มทุนจดทะเบียนของบริษัทฯ จากจำนวน 217.5 ล้านบาท เป็นจำนวน 300 ล้านบาท โดยการออกหุ้นสามัญเพิ่มทุน จำนวน 82.5 ล้านหุ้น มูลค่าที่ตราไว้หุ้นละ 1 บาท เพื่อรองรับการออกและเสนอขายหุ้นสามัญเพิ่มทุน บริษัทฯ ทำการจดทะเบียนการเพิ่มทุนดังกล่าวข้างต้นกับกระทรวงพาณิชย์แล้วในวันที่ 22 สิงหาคม 2555

19. ภาษีเงินได้นิติบุคคล

ภาษีเงินได้นิติบุคคลระหว่างกาลของบริษัทฯ และบริษัทย่อยแห่งหนึ่งคำนวณขึ้นจากกำไรก่อนภาษีเงินได้สำหรับงวดหลังจากบวกกลับและหักออกด้วยค่าใช้จ่ายและรายได้ต่างๆ ที่ไม่อนุญาตให้ถือเป็นรายจ่ายและรายได้ในการคำนวณภาษีด้วยอัตราภาษีเฉลี่ยทั้งปีที่ประมาณไว้

ภาษีเงินได้นิติบุคคลระหว่างกาลของบริษัทย่อยอีกแห่งหนึ่งคำนวณขึ้นจากกำไรก่อนภาษีเงินได้สำหรับงวดของกิจการที่ไม่ได้รับการส่งเสริมหลังจากบวกกลับและหักออกด้วยค่าใช้จ่ายและรายได้ต่างๆ ที่ไม่อนุญาตให้ถือเป็นรายจ่ายและรายได้ในการคำนวณภาษีด้วยอัตราภาษีเฉลี่ยทั้งปีที่ประมาณไว้

(ยังไม่ได้ตรวจสอบ แต่สอบทานแล้ว)

20. กำไรต่อหุ้น

กำไรต่อหุ้นขั้นพื้นฐานคำนวณ โดยหารกำไรสำหรับงวดที่เป็นของผู้ถือหุ้นของบริษัทฯ (ไม่รวมกำไรขาดทุนเบ็ดเสร็จอื่น) ด้วยจำนวนถัวเฉลี่ยถ่วงน้ำหนักของหุ้นสามัญที่ออกอยู่ในระหว่างงวด

	งบการเงินรวม		งบการเงินเฉพาะกิจการ	
	สำหรับงวดสามเดือนสิ้นสุดวันที่ 30 กันยายน		สำหรับงวดสามเดือนสิ้นสุดวันที่ 30 กันยายน	
	2555	2554	2555	2554
	(ยังไม่ได้สอบทาน)			
กำไรสำหรับงวด (พันบาท)	18,433	22,212	13,547	5,163
จำนวนหุ้นสามัญถัวเฉลี่ยถ่วงน้ำหนัก (พันหุ้น)	217,037	167,500	217,037	167,500
กำไรต่อหุ้น (บาท/หุ้น)	0.08	0.13	0.06	0.03
กำไรจากการดำเนินงานต่อเนื่อง (พันบาท)	18,433	13,693	13,547	5,163
จำนวนหุ้นสามัญถัวเฉลี่ยถ่วงน้ำหนัก (พันหุ้น)	217,037	167,500	217,037	167,500
กำไรต่อหุ้น (บาท/หุ้น)	0.08	0.08	0.06	0.03

	งบการเงินรวม		งบการเงินเฉพาะกิจการ	
	สำหรับงวดเก้าเดือนสิ้นสุดวันที่ 30 กันยายน		สำหรับงวดเก้าเดือนสิ้นสุดวันที่ 30 กันยายน	
	2555	2554	2555	2554
	(ยังไม่ได้สอบทาน)			
กำไรสำหรับงวด (พันบาท)	50,985	28,894	42,503	26,094
จำนวนหุ้นสามัญถัวเฉลี่ยถ่วงน้ำหนัก (พันหุ้น)	185,042	167,500	185,042	167,500
กำไรต่อหุ้น (บาท/หุ้น)	0.28	0.17	0.23	0.16
กำไรจากการดำเนินงานต่อเนื่อง (พันบาท)	50,985	33,719	42,503	26,094
จำนวนหุ้นสามัญถัวเฉลี่ยถ่วงน้ำหนัก (พันหุ้น)	185,042	167,500	185,042	167,500
กำไรต่อหุ้น (บาท/หุ้น)	0.28	0.20	0.23	0.16

21. การดำเนินงานที่ยกเลิก

เมื่อวันที่ 1 กรกฎาคม 2554 บริษัทฯ ได้ทำสัญญาซื้อขายหุ้นเพื่อการขายหุ้นสามัญทั้งจำนวนของบริษัท พรีเมียร์ มอเตอร์ จำกัด ให้แก่บริษัท พรีเมียร์ ฟิชชั่น แคปิตอล จำกัด ซึ่งเป็นบริษัทใหญ่ ทำให้บริษัท พรีเมียร์ มอเตอร์ จำกัด สิ้นสุดการเป็นบริษัทย่อยของบริษัทฯ ดังนั้น บริษัทฯ จึงได้แสดงรายการที่เกี่ยวข้องกับผลการดำเนินงานสำหรับงวดเก้าเดือนสิ้นสุดวันที่ 30 กันยายน 2554 ของบริษัท พรีเมียร์ มอเตอร์ จำกัด ซึ่งดำเนินกิจการในส่วนงานหลัก คือ ธุรกิจจำหน่ายก๊าซธรรมชาติเป็นส่วนงานที่ยกเลิก

(ยังไม่ได้ตรวจสอบ แต่สอบทานแล้ว)

รายละเอียดงบกำไรขาดทุนของส่วนงานที่ยกเลิกสำหรับงวดสามเดือนและเก้าเดือนสิ้นสุดวันที่ 30 กันยายน 2554 แสดงได้ดังนี้

	(หน่วย: พันบาท)	
	สำหรับงวดสามเดือน สิ้นสุด วันที่ 30 กันยายน 2554	สำหรับงวดเก้าเดือน สิ้นสุด วันที่ 30 กันยายน 2554
	งบการเงินรวม (ยังไม่ได้สอบทาน)	งบการเงินรวม (ยังไม่ได้สอบทาน)
รายได้		
รายได้จากการขาย	-	238
รายได้อื่น	-	193
รวมรายได้	-	431
ค่าใช้จ่าย		
ต้นทุนขาย	-	118
ค่าใช้จ่ายในการบริหาร	-	13,657
รวมค่าใช้จ่าย	-	13,775
ขาดทุนจากส่วนงานที่ยกเลิก	-	(13,344)
กำไรจากการขายส่วนงานที่ยกเลิก	8,519	8,519
กำไร (ขาดทุน) จากการดำเนินงานที่ยกเลิก	8,519	(4,825)
กำไรต่อหุ้นจากการดำเนินงานที่ยกเลิก		
กำไร (ขาดทุน) จากการดำเนินงานที่ยกเลิก (บาท/หุ้น)	0.05	(0.03)

รายละเอียดกระแสเงินสดสุทธิของการดำเนินงานที่ยกเลิกแสดงได้ดังนี้

	(หน่วย: พันบาท)
	สำหรับงวดเก้าเดือนสิ้นสุด วันที่ 30 กันยายน 2554
	งบการเงินรวม (ยังไม่ได้สอบทาน)
กิจกรรมดำเนินงาน	(7,599)
กิจกรรมลงทุน	7,462
เงินสดและรายการเทียบเท่าเงินสดลดลงสุทธิ	(137)

(ยังไม่ได้ตรวจสอบแล้ว)

22. ข้อมูลทางการเงินจำแนกตามส่วนงาน

บริษัทและบริษัทย่อยดำเนินกิจการใน 5 ส่วนงานหลักคือ (1) ส่วนงานผลิตภัณฑ์เพื่อการอนุรักษ์น้ำ (2) ส่วนงานผลิตภัณฑ์วัสดุก่อสร้างและอุตสาหกรรม (3) ส่วนงานผลิตภัณฑ์เครื่องใช้ไฟฟ้าภายในบ้าน (4) ส่วนงานจำหน่ายก๊าซธรรมชาติ และ (5) ส่วนงานธุรกิจพลังงานทดแทน และดำเนินธุรกิจในส่วนงานทางภูมิศาสตร์หลักในประเทศไทย ข้อมูลทางการเงินจำแนกตามส่วนงานของบริษัทและบริษัทย่อยสำหรับงวดสามเดือนและเก้าเดือนสิ้นสุดวันที่ 30 กันยายน 2555 และ 2554 มีดังต่อไปนี้

	งบการเงินรวมสำหรับงวดสามเดือนสิ้นสุดวันที่ 30 กันยายน						งบการเงินรวม	(หน่วย: ล้านบาท)
	ส่วนงานผลิตภัณฑ์เพื่อการอนุรักษ์น้ำ	ส่วนงานผลิตภัณฑ์วัสดุ	ส่วนงานผลิตภัณฑ์เครื่องใช้ไฟฟ้าภายในบ้าน	ส่วนงานผลิตภัณฑ์พลังงานทดแทน	ส่วนงานธุรกิจพลังงานทดแทน	(ยังไม่ได้สอบทาน)		
รายได้	167	91	46	-	5	309	246	
กำไรจากการดำเนินงานตามส่วนงาน	34	16	12	-	10	64	44	
รายได้และค่าใช้จ่ายที่ไม่ได้เป็นส่วน:								
รายได้อื่น								
ค่าใช้จ่ายในการขาย						3	6	
ค่าใช้จ่ายในการบริหาร						(6)	(5)	
ค่าใช้จ่ายทางการเงิน						(26)	(22)	
ภาษีเงินได้นิติบุคคล						(10)	(4)	
กำไรจากการดำเนินงานอย่างต่อเนื่องสำหรับงวด						(5)	(6)	
กำไรจากการดำเนินงานที่ยกเลิกสำหรับงวด						20	13	
(ส่วนงานจำหน่ายก๊าซธรรมชาติ) - หมายเหตุ 21						-	9	
กำไรสำหรับงวด						20	22	
							21	



ยังไม่ได้ตรวจสอบ แต่สอบทานแล้ว

(หน่วย: ล้านบาท)

	งบการเงินรวมสำหรับงวดเก้าเดือนสิ้นสุดวันที่ 30 กันยายน					
	ส่วนงานผลิตภัณฑ์เพื่อ การอนุรักษ์น้ำ	ส่วนงานผลิตภัณฑ์เพื่อ ก่อสร้างและอุตสาหกรรม	ส่วนงานผลิตภัณฑ์ เครื่องใช้ไฟฟ้าภายในบ้าน	ส่วนงานธุรกิจ พลังงานทดแทน	ส่วนงานธุรกิจ พลังงานทดแทน	งบการเงินรวม
	2554	2555	2554	2555	2554	2555
รายได้	494	312	142	11	-	626
กำไรจากการดำเนินงานตามส่วนงาน	99	43	9	11	-	119
รายได้และค่าใช้จ่ายที่ไม่ได้เป็นส่วน: รายได้อื่น						
ค่าใช้จ่ายในการขาย						9
ค่าใช้จ่ายในการบริหาร						(15)
ค่าใช้จ่ายทางการเงิน						(70)
ภาษีเงินได้มีติดลด						(21)
กำไรจากการดำเนินงานต่อเนื่องสำหรับงวด						(14)
ขาดทุนจากการดำเนินงานที่ยกเลิกสำหรับงวด						51
(ส่วนงานจำหน่ายก๊าซธรรมชาติ) - หมายเหตุ 21						-
กำไรสำหรับงวด						51
						33
						(4)
						29

(ยังไม่ได้สอบทาน)

(ยังไม่ได้ตรวจสอบ แต่สอบทานแล้ว)

23. ภาวะผูกพันและหนี้สินที่อาจเกิดขึ้น

23.1 ภาวะผูกพันเกี่ยวกับรายจ่ายฝ่ายทุน

ณ วันที่ 30 กันยายน 2555 บริษัทย่อยแห่งหนึ่งมีภาวะผูกพันเกี่ยวกับรายจ่ายฝ่ายทุนจำนวนเงิน 357 ล้านบาท ซึ่งเกี่ยวข้องกับการก่อสร้างโรงไฟฟ้าและการซื้อเครื่องจักร

23.2 ภาวะผูกพันเกี่ยวกับสัญญาเช่าดำเนินงาน

บริษัทฯและบริษัทย่อยได้ทำสัญญาเช่าดำเนินงานที่เกี่ยวข้องกับการเช่าที่ดิน พื้นที่ในอาคารสำนักงาน ยานพาหนะและอุปกรณ์กับกิจการที่เกี่ยวข้องกัน บริษัทอื่นและบุคคลภายนอก อายุของสัญญามีระยะเวลาตั้งแต่ 1 ถึง 5 ปี

ณ วันที่ 30 กันยายน 2555 บริษัทฯและบริษัทย่อยมีจำนวนเงินขั้นต่ำที่ต้องจ่ายในอนาคตทั้งสิ้นภายใต้สัญญาเช่าดำเนินงานดังนี้

จ่ายชำระ	(หน่วย: ล้านบาท)	
	งบการเงินรวม	งบการเงินเฉพาะกิจการ
ภายใน 1 ปี	12	10
มากกว่า 1 ปี แต่ไม่เกิน 5 ปี	22	19

23.3 ภาวะผูกพันเกี่ยวกับสัญญาบริการ

บริษัทฯและบริษัทย่อยได้ทำสัญญารับบริการที่เกี่ยวข้องกับบริการด้านคอมพิวเตอร์ ค่าปรึกษาและบริการอื่นๆกับกิจการที่เกี่ยวข้องกัน บริษัทอื่นและบุคคลภายนอก

ณ วันที่ 30 กันยายน 2555 บริษัทฯและบริษัทย่อยมีจำนวนเงินขั้นต่ำที่ต้องจ่ายในอนาคตทั้งสิ้นภายใต้สัญญาบริการดังนี้

จ่ายชำระ	(หน่วย: ล้านบาท)	
	งบการเงินรวม	งบการเงินเฉพาะกิจการ
ภายใน 1 ปี	15	11
มากกว่า 1 ปี แต่ไม่เกิน 5 ปี	9	8

23.4 หนังสือค้ำประกันธนาคาร

ณ วันที่ 30 กันยายน 2555 บริษัทฯมีหนังสือค้ำประกันซึ่งออกโดยธนาคารในนามบริษัทฯเหลืออยู่เป็นจำนวน 15 ล้านบาท ซึ่งเกี่ยวเนื่องกับภาระผูกพันทางปฏิบัติบางประการตามปกติธุรกิจของบริษัทฯ ซึ่งประกอบด้วยหนังสือค้ำประกันเพื่อค้ำประกันการปฏิบัติงานตามสัญญาจำนวน 14 ล้านบาท และเพื่อค้ำประกันการใช้ไฟฟ้าจำนวน 1 ล้านบาท

24. การอนุมัติงบการเงิน

งบการเงินระหว่างกาลนี้ได้รับอนุมัติให้ออกโดยคณะกรรมการของบริษัทฯเมื่อวันที่ 9 พฤศจิกายน 2555

