

รายงานการสอบทานข้อมูลทางการเงินระหว่างกาลโดยผู้สอบบัญชีรับอนุญาต
เสนอต่อผู้ถือหุ้นของบริษัท พรีเมียร์ โพรคักส์ จำกัด

ข้าพเจ้าได้สอบทานงบแสดงฐานะการเงินรวม ณ วันที่ 30 มิถุนายน 2555 งบกำไรขาดทุนเบ็ดเสร็จรวม
สำหรับงวดสามเดือนและหกเดือนสิ้นสุดวันที่ 30 มิถุนายน 2555 งบแสดงการเปลี่ยนแปลงส่วนของผู้ถือหุ้น
รวม และงบกระแสเงินสดรวม สำหรับงวดหกเดือนสิ้นสุดวันที่ 30 มิถุนายน 2555 และหมายเหตุประกอบ
งบการเงินรวมแบบย่อ ของบริษัท พรีเมียร์ โพรคักส์ จำกัด และบริษัทย่อยและได้สอบทานข้อมูลทาง
การเงินเฉพาะกิจการของบริษัท พรีเมียร์ โพรคักส์ จำกัด สำหรับงวดสามเดือนและหกเดือนสิ้นสุดวันที่ 30
มิถุนายน 2555 และ 2554 ด้วยเช่นกัน ซึ่งผู้บริหารของกิจการเป็นผู้รับผิดชอบในการจัดทำและนำเสนอ
ข้อมูลทางการเงินระหว่างกาลเหล่านี้ตามมาตรฐานการบัญชี ฉบับที่ 34 เรื่อง งบการเงินระหว่างกาล ส่วน
ข้าพเจ้าเป็นผู้รับผิดชอบในการให้ข้อสรุปเกี่ยวกับข้อมูลทางการเงินระหว่างกาลดังกล่าวจากผลการสอบ
ทานของข้าพเจ้า

ขอบเขตการสอบทาน

ข้าพเจ้าได้ปฏิบัติตามสอบทานตามมาตรฐานงานสอบทาน รหัส 2410 เรื่อง การสอบทานข้อมูลทางการเงิน
ระหว่างกาลโดยผู้สอบบัญชีรับอนุญาตของกิจการ การสอบทานดังกล่าวประกอบด้วย การใช้วิธีการ
สอบตามบุคลากร ซึ่งส่วนใหญ่เป็นผู้รับผิดชอบด้านการเงินและบัญชีและการวิเคราะห์เปรียบเทียบและ
วิธีการสอบทานอื่น การสอบทานนี้มีขอบเขตจำกัดกว่าการตรวจสอบตามมาตรฐานการสอบบัญชี ทำให้
ข้าพเจ้าไม่สามารถได้ความเชื่อมั่นว่าจะพบเรื่องที่มีนัยสำคัญทั้งหมดซึ่งอาจพบได้จากการตรวจสอบ ดังนั้น
ข้าพเจ้าจึงไม่ได้แสดงความเห็นต่อข้อมูลทางการเงินระหว่างกาลที่สอบทาน

ข้อสรุป

ข้าพเจ้าไม่พบสิ่งที่เป็นเหตุให้เชื่อว่าข้อมูลทางการเงินระหว่างกาลดังกล่าวไม่ได้จัดทำขึ้นตามมาตรฐานการ
บัญชีฉบับที่ 34 เรื่อง งบการเงินระหว่างกาล ในสาระสำคัญจากการสอบทานของข้าพเจ้า

งบแสดงฐานะการเงิน ณ วันที่ 31 ธันวาคม 2554 ที่แสดงเปรียบเทียบ

ข้าพเจ้าได้เคยตรวจสอบงบการเงินรวมของบริษัท พรีเมียร์ โพรคักส์ จำกัด และบริษัทย่อย และงบการเงินเฉพาะกิจการของบริษัท พรีเมียร์ โพรคักส์ จำกัด สำหรับปีสิ้นสุดวันที่ 31 ธันวาคม 2554 ตามมาตรฐานการสอบบัญชีและแสดงความเห็นไว้อย่างไม่มีความสงสัยตามรายงานลงวันที่ 20 เมษายน 2555 งบแสดงฐานะการเงินรวมและงบแสดงฐานะการเงินเฉพาะกิจการ ณ วันที่ 31 ธันวาคม 2554 ที่แสดงเปรียบเทียบเป็นส่วนหนึ่งของงบการเงินดังกล่าว ข้าพเจ้าไม่ได้ใช้วิธีการตรวจสอบอื่นใดภายหลังจากวันที่ในรายงานนั้น

ข้อมูลทางการเงินระหว่างกาลสำหรับงวดสามเดือนและหกเดือนสิ้นสุดวันที่ 30 มิถุนายน 2554 ที่แสดงเปรียบเทียบ

งบกำไรขาดทุนเบ็ดเสร็จรวมสำหรับงวดสามเดือนและหกเดือนสิ้นสุดวันที่ 30 มิถุนายน 2554 งบแสดงการเปลี่ยนแปลงส่วนของผู้ถือหุ้นรวม และงบกระแสเงินสดรวม สำหรับงวดหกเดือนสิ้นสุดวันที่ 30 มิถุนายน 2554 ของบริษัท พรีเมียร์ โพรคักส์ จำกัด และบริษัทย่อย ที่แสดงเปรียบเทียบ เป็นส่วนหนึ่งของข้อมูลทางการเงินระหว่างกาลที่ได้รับการจัดทำขึ้นเป็นครั้งแรกโดยฝ่ายบริหารของบริษัทฯ จึงไม่ได้ผ่านการสอบทานโดยผู้สอบบัญชี



ชารต สันติธิดาวราภรณ์

ผู้สอบบัญชีรับอนุญาตเลขทะเบียน 4523

บริษัท สำนักงาน เอ็นซีที แอนด์ ยัง จำกัด

กรุงเทพฯ: 10 สิงหาคม 2555



บริษัท พรีเมียร์ โปรดักส์ จำกัด และบริษัทย่อย
งบแสดงฐานะการเงิน

(หน่วย: พันบาท)

	งบการเงินรวม		งบการเงินเฉพาะกิจการ	
	30 มิถุนายน 2555 (ยังไม่ได้ตรวจสอบ แต่สอบทานแล้ว)	31 ธันวาคม 2554 (ตรวจสอบแล้ว)	30 มิถุนายน 2555 (ยังไม่ได้ตรวจสอบ แต่สอบทานแล้ว)	31 ธันวาคม 2554 (ตรวจสอบแล้ว)
สินทรัพย์				
สินทรัพย์หมุนเวียน				
เงินสดและรายการเทียบเท่าเงินสด	53,976	15,783	37,959	8,381
ลูกหนี้การค้าและลูกหนี้อื่น	4 225,695	233,557	198,883	200,643
เงินให้กู้ยืมระยะสั้นแก่กิจการที่เกี่ยวข้องกัน	3 -	58,890	-	61,422
เงินให้กู้ยืมระยะยาวแก่กิจการที่เกี่ยวข้องกัน - ส่วนที่ถึงกำหนดชำระภายในหนึ่งปี	3 -	2,183	-	2,183
สินค้าคงเหลือ	149,715	161,893	147,722	152,722
สินทรัพย์หมุนเวียนอื่น	4,263	4,881	4,083	4,410
รวมสินทรัพย์หมุนเวียน	433,649	477,187	388,647	429,761
สินทรัพย์ไม่หมุนเวียน				
เงินฝากธนาคารที่มีภาระค้ำประกัน	5 5,854	5,899	5,854	5,899
เงินให้กู้ยืมระยะยาวแก่กิจการที่เกี่ยวข้องกัน - สุทธิจากส่วนที่ถึงกำหนดชำระภายในหนึ่งปี	3 -	4,996	-	4,996
เงินลงทุนในบริษัทร่วม	6 191,145	60,291	191,074	60,075
เงินลงทุนในบริษัทย่อย	7 -	-	3,200	3,200
เงินลงทุนระยะยาวอื่น	8 -	1,546	-	1,546
ที่ดิน อาคารและอุปกรณ์	9 101,691	97,105	101,683	97,095
สินทรัพย์ที่ไม่ได้ใช้ในการดำเนินงาน	10 18,897	19,876	18,897	19,876
สินทรัพย์ไม่หมุนเวียนอื่น	19,532	16,045	19,149	15,662
รวมสินทรัพย์ไม่หมุนเวียน	337,119	205,758	339,857	208,349
รวมสินทรัพย์	770,768	682,945	728,504	638,110

หมายเหตุประกอบงบการเงินเป็นส่วนหนึ่งของงบการเงินนี้



บริษัท พรีเมียร์ โพรดัคส์ จำกัด และบริษัทย่อย
งบแสดงฐานะการเงิน (ต่อ)

(หน่วย: ล้านบาท)

	งบการเงินรวม		งบการเงินเฉพาะกิจการ	
	30 มิถุนายน 2555	31 ธันวาคม 2554	30 มิถุนายน 2555	31 ธันวาคม 2554
	(ยังไม่ได้ตรวจสอบ (ตรวจสอบแล้ว) แต่สอบทานแล้ว)		(ยังไม่ได้ตรวจสอบ (ตรวจสอบแล้ว) แต่สอบทานแล้ว)	
หนี้สินและส่วนของผู้ถือหุ้น				
หนี้สินหมุนเวียน				
เงินเบิกเกินบัญชีธนาคารและเงินกู้ยืมระยะสั้น				
จากสถาบันการเงิน	11	60,119	51,058	60,119
เจ้าหนี้การค้าและเจ้าหนี้อื่น	12	270,568	260,964	236,676
หนี้สินระยะยาวจากการปรับโครงสร้างหนี้ส่วนที่ถึง				
กำหนดชำระภายในหนึ่งปี	13	64,013	56,797	64,013
เงินกู้ยืมระยะยาวจากสถาบันการเงินส่วนที่ถึง				
กำหนดชำระภายในหนึ่งปี	14	14,429	13,838	14,429
เงินกู้ยืมระยะสั้นจากกิจการที่เกี่ยวข้องกัน	3	3,633	45,604	3,633
เงินกู้ยืมระยะสั้นจากกิจการที่ไม่เกี่ยวข้องกัน	15	76,005	29,930	76,005
ภาษีเงินได้ค้างจ่าย		6,772	3,064	6,100
หนี้สินหมุนเวียนอื่น		8,747	10,581	8,010
รวมหนี้สินหมุนเวียน		504,286	471,836	468,985
หนี้สินไม่หมุนเวียน				
หนี้สินระยะยาวจากการปรับโครงสร้างหนี้				
- สุทธิจากส่วนที่ถึงกำหนดชำระภายในหนึ่งปี	13	69,536	82,557	69,536
เงินกู้ยืมระยะยาวจากสถาบันการเงิน				
- สุทธิจากส่วนที่ถึงกำหนดชำระภายในหนึ่งปี	14	20,830	28,203	20,830
ค่ารองผลประโยชน์ระยะยาวของพนักงาน	16	40,705	38,978	37,544
หนี้สินไม่หมุนเวียนอื่น		6	8	6
รวมหนี้สินไม่หมุนเวียน		131,077	149,746	127,916
รวมหนี้สิน		635,363	621,582	596,901

หมายเหตุประกอบงบการเงินเป็นส่วนหนึ่งของงบการเงินนี้





บริษัท พรีเมียร์ โปรดักส์ จำกัด และบริษัทย่อย
งบแสดงฐานะการเงิน (ต่อ)

(หน่วย: พันบาท)

	งบการเงินรวม		งบการเงินเฉพาะกิจการ	
	30 มิถุนายน 2555 (ยังไม่ได้ตรวจสอบ แต่สอบทานแล้ว)	31 ธันวาคม 2554 (ตรวจสอบแล้ว)	30 มิถุนายน 2555 (ยังไม่ได้ตรวจสอบ แต่สอบทานแล้ว)	31 ธันวาคม 2554 (ตรวจสอบแล้ว)
ส่วนของผู้อถือหุ้น				
ทุนเรือนหุ้น				
ทุนจดทะเบียน	17			
หุ้นสามัญ 33,500,000 หุ้น มูลค่าหุ้นละ 5 บาท (2554: หุ้นสามัญ 167,500,000 หุ้น มูลค่าหุ้นละ 1 บาท)		167,500	167,500	167,500
ทุนออกจำหน่ายและชำระเต็มมูลค่าแล้ว				
หุ้นสามัญ 33,500,000 หุ้น มูลค่าหุ้นละ 5 บาท (2554: หุ้นสามัญ 167,500,000 หุ้น มูลค่าหุ้นละ 1 บาท)	17	167,500	167,500	167,500
เงินรับล่วงหน้าหุ้น	17	41,490	-	41,490
กำไรสะสม				
จัดสรรแล้ว - ดำรงตามกฎหมาย		5,040	5,040	5,040
ยังไม่ได้จัดสรร (ขาดทุน)		(107,087)	(139,639)	(139,845)
องค์ประกอบอื่นของส่วนของผู้อถือหุ้น		28,462	28,462	28,462
รวมส่วนของผู้อถือหุ้น		135,405	61,363	131,603
รวมหนี้สินและส่วนของผู้อถือหุ้น		770,768	682,945	728,504

หมายเหตุประกอบงบการเงินเป็นส่วนหนึ่งของงบการเงินนี้

  กรรมการ



0706 บริษัท พรีเมียร์ โปรดักส์ จำกัด (มหาชน)
PREMIER PRODUCTS PUBLIC COMPANY LIMITED

OW

(ยังไม่ได้ตรวจสอบ แต่สอบถามแล้ว)

บริษัท พรีเมียร์ โพรดัคส์ จำกัด และบริษัทย่อย

งบกำไรขาดทุนเบ็ดเสร็จ

สำหรับงวดสามเดือนสิ้นสุดวันที่ 30 มิถุนายน 2555 และ 2554

(หน่วย: พันบาท ยกเว้นกำไรต่อหุ้นแสดงเป็นบาท)

	งบการเงินรวม		งบการเงินเฉพาะกิจการ	
	2555	2554	2555	2554
	(ยังไม่ได้สอบทาน)			
กำไรขาดทุน				
การดำเนินงานต่อเนื่อง				
รายได้				
รายได้จากการขายและบริการ	314,587	188,481	271,465	188,481
รายได้อื่น	1,570	3,325	2,104	3,778
รวมรายได้	316,157	191,806	273,569	192,259
ค่าใช้จ่าย				
ต้นทุนขายและบริการ	225,507	122,727	190,769	122,727
ค่าใช้จ่ายในการขาย	44,451	32,945	41,452	32,945
ค่าใช้จ่ายในการบริหาร	27,190	20,032	24,560	20,032
รวมค่าใช้จ่าย	297,148	175,704	256,781	175,704
กำไรจากการดำเนินงานต่อเนื่องก่อนส่วนแบ่งขาดทุนจากเงินลงทุน				
ในบริษัทร่วม ค่าใช้จ่ายทางการเงินและภาษีเงินได้นิติบุคคล	19,009	16,102	16,788	16,555
ส่วนแบ่งขาดทุนจากเงินลงทุนในบริษัทร่วม	(143)	-	-	-
กำไรจากการดำเนินงานต่อเนื่องก่อนค่าใช้จ่ายทางการเงิน				
และภาษีเงินได้นิติบุคคล	18,866	16,102	16,788	16,555
ค่าใช้จ่ายทางการเงิน	(3,975)	(3,122)	(3,924)	(3,122)
กำไรจากการดำเนินงานต่อเนื่องก่อนภาษีเงินได้นิติบุคคล	14,891	12,980	12,864	13,433
ภาษีเงินได้นิติบุคคล	(3,705)	(3,695)	(3,369)	(3,695)
กำไรจากการดำเนินงานต่อเนื่องสำหรับงวด	11,186	9,285	9,495	9,738
การดำเนินงานที่ยกเลิก				
ขาดทุนจากการดำเนินงานที่ยกเลิกสำหรับงวด	-	(7,316)	-	-
กำไรสำหรับงวด	11,186	1,969	9,495	9,738
กำไรขาดทุนเบ็ดเสร็จอื่น				
กำไรขาดทุนเบ็ดเสร็จรวมสำหรับงวด	11,186	1,969	9,495	9,738
กำไรต่อหุ้นขั้นพื้นฐาน				
กำไรสำหรับงวด	0.33	0.06	0.28	0.29
กำไรจากการดำเนินงานต่อเนื่อง	0.33	0.28	0.28	0.29

หมายเหตุประกอบงบการเงินเป็นส่วนหนึ่งของงบการเงินนี้

(ยังไม่ได้ตรวจสอบ แต่สอบทานแล้ว)

บริษัท เพรียมัวร์ โพรดักส์ จำกัด และบริษัทย่อย
งบกำไรขาดทุนเบ็ดเสร็จ (ต่อ)
สำหรับงวดหกเดือนสิ้นสุดวันที่ 30 มิถุนายน 2555 และ 2554

(หน่วย: พันบาท ยกเว้นกำไรต่อหุ้นแสดงเป็นบาท)

หมายเหตุ	งบการเงินรวม		งบการเงินเฉพาะกิจการ	
	2555	2554	2555	2554
	(ยังไม่ได้สอบทาน)			
กำไรขาดทุน				
การดำเนินงานต่อเนื่อง				
รายได้				
รายได้จากการขายและบริการ	644,448	380,385	548,799	380,385
รายได้อื่น	5,881	8,141	6,993	9,046
รวมรายได้	650,329	388,526	555,792	389,431
ค่าใช้จ่าย				
ต้นทุนขายและบริการ	462,098	248,788	384,297	248,788
ค่าใช้จ่ายในการขาย	85,516	64,893	79,025	64,893
ค่าใช้จ่ายในการบริหาร	52,279	41,575	46,681	41,575
รวมค่าใช้จ่าย	599,893	355,256	510,003	355,256
กำไรจากการดำเนินงานต่อเนื่องก่อนส่วนแบ่งขาดทุนจากเงินลงทุน				
ในบริษัทร่วม ค่าใช้จ่ายทางการเงินและภาษีเงินได้มีติดลบ	50,436	33,270	45,789	34,175
ส่วนแบ่งขาดทุนจากเงินลงทุนในบริษัทร่วม	6	(145)	-	-
กำไรจากการดำเนินงานต่อเนื่องก่อนค่าใช้จ่ายทางการเงิน				
และภาษีเงินได้มีติดลบ	50,291	33,270	45,789	34,175
ค่าใช้จ่ายทางการเงิน	(7,790)	(4,807)	(7,689)	(4,807)
กำไรจากการดำเนินงานต่อเนื่องก่อนภาษีเงินได้มีติดลบ	42,501	28,463	38,100	29,368
ภาษีเงินได้มีติดลบ	18	(9,949)	(8,437)	(8,437)
กำไรจากการดำเนินงานต่อเนื่องสำหรับงวด	32,552	20,026	28,956	20,931
การดำเนินงานที่ยกเลิก				
ขาดทุนจากการดำเนินงานที่ยกเลิกสำหรับงวด	20	(13,344)	-	-
กำไรสำหรับงวด	32,552	6,682	28,956	20,931
กำไรขาดทุนเบ็ดเสร็จอื่น				
กำไรขาดทุนเบ็ดเสร็จรวมสำหรับงวด	32,552	6,682	28,956	20,931
กำไรต่อหุ้นขั้นพื้นฐาน	19			
กำไรสำหรับงวด	0.96	0.20	0.86	0.62
กำไรจากการดำเนินงานต่อเนื่อง	0.96	0.60	0.86	0.62


หมายเหตุประกอบงบการเงินเป็นส่วนหนึ่งของงบการเงินนี้



(ยังไม่ได้ตรวจสอบ แต่ขอทานแล้ว)

บริษัท พรีเมียร์ โปรดักส์ จำกัด และบริษัทย่อย
 งบแสดงการเปลี่ยนแปลงส่วนของผู้ถือหุ้น
 สำหรับงวดหกเดือนสิ้นสุดวันที่ 30 มิถุนายน 2555 และ 2554

บริษัท พรีเมียร์ โปรดักส์ จำกัด (มหาชน)
 PREMIER PRODUCT PUBLIC COMPANY LIMITED




ยอดคงเหลือ ณ วันที่ 1 มกราคม 2554
 กำไรขาดทุนเบ็ดเสร็จรวมสำหรับงวด
 ยอดคงเหลือ ณ วันที่ 30 มิถุนายน 2554 - ยังไม่ได้ชดเชยตาม

ยอดคงเหลือ ณ วันที่ 1 มกราคม 2555
 เงินรับค่างวดหน้าค่าหุ้น
 กำไรขาดทุนเบ็ดเสร็จรวมสำหรับงวด
 ยอดคงเหลือ ณ วันที่ 30 มิถุนายน 2555

หมายเหตุประกอบงบการเงินเป็นส่วนหนึ่งของงบการเงินนี้

	งบการเงินรวม					
	กำไรสะสม			องค์ประกอบอื่นของส่วนของผู้ถือหุ้น		
	จัดสรรแล้ว	ยังไม่ได้จัดสรร (ขาดทุน)	ส่วนเกินทุน	รวม	รวม	รวม
ทุนที่ออกจำหน่าย						
และชำระเต็มมูลค่าแล้ว	5,040	(176,375)	จากกำไรสุทธิ	26,636	องค์ประกอบอื่น	ส่วนของผู้ถือหุ้น
			ที่คืน		ของส่วนของผู้ถือหุ้น	ของบริษัทย่อย
167,500		6,682		26,636	26,636	22,801
-	-	-		-	-	6,682
167,500	5,040	(169,693)		26,636	26,636	29,483
167,500	5,040	(139,639)		28,462	28,462	61,363
-	-	-		-	-	41,490
-	-	32,552		-	-	32,552
167,500	5,040	(107,087)		28,462	28,462	135,405




(ยังไม่ได้ตรวจสอบ แต่สอบทานแล้ว)

บริษัท พรีเมียร์ ไพรเวตส์ จำกัด และบริษัทย่อย
 งบแสดงการดำเนินงานเป็นส่วนของผู้ถือหุ้น (ต่อ)

สำหรับงวดหกเดือนสิ้นสุดวันที่ 30 มิถุนายน 2555 และ 2554

(หน่วย: พันบาท)



งบการเงินเฉพาะกิจการ

	งบการเงินเฉพาะกิจการ					องค์ประกอบอื่นของผู้ถือหุ้น		รวม
	กำไรสะสม					กำไรขาดทุนเบ็ดเสร็จอื่น		
	จัดสรรแล้ว	ยังไม่จัดสรร (ขาดทุน)	ส่วนเกินทุน	จากการตีราคา ที่ดิน	องค์ประกอบอื่น ของส่วนของผู้ถือหุ้น	รวม		
ทุนที่ออกจำหน่าย								
และชำระเต็มมูลค่าแล้ว	167,500	-	5,040	(174,104)	26,636	26,636	25,072	
	-	-	-	20,931	-	-	20,931	
	167,500	-	5,040	(153,173)	26,636	26,636	46,003	
ยอดคงเหลือ ณ วันที่ 1 มกราคม 2554	167,500	-	5,040	(139,845)	28,462	28,462	61,157	
กำไรขาดทุนเบ็ดเสร็จรวมสำหรับงวด	-	41,490	-	-	-	-	41,490	
ยอดคงเหลือ ณ วันที่ 30 มิถุนายน 2554	-	-	-	28,956	-	-	28,956	
	167,500	41,490	5,040	(110,889)	28,462	28,462	131,603	

หมายเหตุประกอบงบการเงินเป็นส่วนหนึ่งของงบการเงินนี้

(ยังไม่ได้ตรวจสอบ แต่สอบทานแล้ว)

บริษัท พรีเมียร์ โพรดักส์ จำกัด และบริษัทย่อย

งบกระแสเงินสด

สำหรับงวดหกเดือนสิ้นสุดวันที่ 30 มิถุนายน 2555 และ 2554

(หน่วย: พันบาท)

	งบการเงินรวม		งบการเงินเฉพาะกิจการ	
	2555	2554	2555	2554
	(ยังไม่ได้สอบทาน)			
กระแสเงินสดจากกิจกรรมดำเนินงาน				
กำไรจากการดำเนินงานต่อเนื่องก่อนภาษี	42,501	28,463	38,100	29,368
ขาดทุนจากการดำเนินงานที่ยกเลิกก่อนภาษี	-	(13,344)	-	-
กำไรก่อนภาษี	42,501	15,119	38,100	29,368
รายการปรับกระทบของกำไรก่อนภาษีเป็นเงินสดรับ (จ่าย)				
จากกิจกรรมดำเนินงาน				
ค่าเสื่อมราคาและค่าตัดจำหน่าย	4,024	3,402	4,022	3,504
ค่าเสื่อมนี้สงสัยจะสูญเพิ่มขึ้น (ลดลง)	1,535	(298)	2,035	(499)
คดหนี้สูญ	-	86	-	86
การปรับลดสินค้าคงเหลือเป็นมูลค่าสุทธิที่จะได้รับ (กลับรายการ)	(392)	(950)	(79)	(855)
ขาดทุนจากการปรับปรุงสินค้าคงเหลือ	3	5	3	5
กำไรจากการจำหน่ายสินทรัพย์ที่ไม่ได้ใช้ในการดำเนินงาน	(395)	(1,425)	(395)	(1,425)
ส่วนแบ่งขาดทุนจากเงินลงทุนในบริษัทร่วม	145	-	-	-
ประมาณการหนี้สินผลประโยชน์พนักงานเพิ่มขึ้น	2,450	2,803	2,298	2,803
ขาดทุน (กำไร) จากการจำหน่ายเงินลงทุน	93	(1,022)	93	(1,022)
ขาดทุนจากอัตราแลกเปลี่ยนที่ยังไม่เกิดขึ้นจริง	1,808	612	1,808	612
เงินปันผลรับจากเงินลงทุนในตราสารทุน	-	(66)	-	(66)
ดอกเบี้ยจากการปรับโครงสร้างหนี้ศัลยกรรม	(3)	(71)	(3)	(71)
ดอกเบี้ยรับ	(2,893)	(2,861)	(3,098)	(2,715)
ค่าใช้จ่ายดอกเบี้ย	6,591	4,289	6,591	-
กำไรจากการดำเนินงานก่อนการเปลี่ยนแปลงในสินทรัพย์ และหนี้สินดำเนินงาน	55,467	19,623	51,375	33,894
สินทรัพย์ดำเนินงาน (เพิ่มขึ้น) ลดลง				
ถูกหนี้การค้าและถูกหนี้อื่น	5,619	9,481	291	9,185
สินค้าคงเหลือ	12,567	(64,024)	5,076	(64,141)
สินทรัพย์หมุนเวียนอื่น	618	(6,883)	327	(4,991)
สินทรัพย์ไม่หมุนเวียนอื่น	(4,468)	(2,331)	(4,468)	(2,228)
หนี้สินดำเนินงานเพิ่มขึ้น (ลดลง)				
เจ้าหนี้การค้าและเจ้าหนี้อื่น	8,778	39,683	15,273	31,544
หนี้สินหมุนเวียนอื่น	(1,692)	746	(1,871)	733
สำรองผลประโยชน์ระยะยาวของพนักงาน	(723)	(1,605)	(723)	(1,605)
เงินสดจาก (ใช้ไปใน) กิจกรรมดำเนินงาน	76,166	(5,310)	65,280	2,391
จ่ายภาษีเงินได้	(7,712)	(6,289)	(6,904)	(6,465)
เงินสดสุทธิจาก (ใช้ไปใน) กิจกรรมดำเนินงาน	68,454	(11,599)	58,376	(4,074)

หมายเหตุประกอบงบการเงินเป็นส่วนหนึ่งของงบการเงินนี้



บริษัท พรีเมียร์ โพรดักส์ จำกัด (มหาชน)
PREMIER PRODUCTS PUBLIC COMPANY LIMITED

(ยังไม่ได้ตรวจสอบ แต่สอบทานแล้ว)

บริษัท เพรียมียร์ โปรดักส์ จำกัด และบริษัทย่อย

งบกระแสเงินสด (ต่อ)

สำหรับงวดหกเดือนสิ้นสุดวันที่ 30 มิถุนายน 2555 และ 2554

(หน่วย: พันบาท)

	งบการเงินรวม		งบการเงินเฉพาะกิจการ	
	2555	2554	2555	2554
	(ยังไม่ได้สอบทาน)			
กระแสเงินสดจากกิจกรรมลงทุน				
เงินฝากธนาคารที่มีภาระค้ำประกัน (เพิ่มขึ้น) ลดลง	45	(3,441)	45	(3,441)
เงินให้กู้ยืมแก่กิจการที่เกี่ยวข้องกัน (เพิ่มขึ้น) ลดลง	66,069	(97,039)	68,601	(123,524)
เงินสรับจากการจำหน่ายเงินลงทุน	1,453	2,208	1,453	2,208
ซื้อเงินลงทุนในบริษัทร่วม	(130,999)	(61,775)	(130,999)	(61,775)
เงินปันผลรับ	-	66	-	66
เงินสรับจากการจำหน่ายสินทรัพย์ที่ไม่ได้ใช้ในการดำเนินงาน	406	1,425	406	1,425
ซื้ออุปกรณ์	(6,866)	(20,551)	(6,866)	(1,454)
คอกเบี้ยรับ	4,293	613	3,224	613
เงินสดสุทธิที่ใช้ไปในกิจกรรมลงทุน	(65,599)	(178,494)	(64,136)	(185,882)
กระแสเงินสดจากกิจกรรมจัดหาเงิน				
เงินเบิกเกินบัญชีธนาคารและเงินกู้ยืมระยะสั้นจากสถาบันการเงินเพิ่มขึ้น	9,061	98,394	9,061	98,394
เงินสรับจากเงินกู้ยืมระยะสั้นจากกิจการที่เกี่ยวข้องกัน	47,000	94,460	47,000	94,460
ชำระคืนเงินกู้ยืมระยะสั้นจากกิจการที่เกี่ยวข้องกัน	(41,971)	-	(41,971)	-
ชำระคืนหนี้สินระยะยาวจากการปรับโครงสร้างหนี้	(5,805)	(9,596)	(5,805)	(9,596)
ชำระคืนเงินกู้ยืมระยะยาวจากสถาบันการเงิน	(6,782)	(6,495)	(6,782)	(6,495)
เงินรับล่วงหน้าค่าไถ่	41,490	-	41,490	-
คอกเบี้ยจ่าย	(7,655)	(3,274)	(7,655)	(3,274)
เงินสดสุทธิจากกิจกรรมจัดหาเงิน	35,338	173,489	35,338	173,489
เงินสดและรายการเทียบเท่าเงินสดเพิ่มขึ้น (ลดลง) สุทธิ	38,193	(16,604)	29,578	(16,467)
เงินสดและรายการเทียบเท่าเงินสดต้นงวด	15,783	24,846	8,381	24,629
เงินสดและรายการเทียบเท่าเงินสดปลายงวด	53,976	8,242	37,959	8,162

หมายเหตุประกอบงบการเงินเป็นส่วนหนึ่งของงบการเงินนี้



บริษัท เพรียมียร์ โปรดักส์ จำกัด (มหาชน)
PARIWA PRODUCTS PUBLIC COMPANY LIMITED

บริษัท พรีเมียร์ โพร덕ต์ จำกัด และบริษัทย่อย

หมายเหตุประกอบงบการเงินรวมระหว่างกาล

สำหรับงวดสามเดือนและหกเดือนสิ้นสุดวันที่ 30 มิถุนายน 2555 และ 2554

1. ข้อมูลทั่วไป

1.1 ข้อมูลทั่วไปของบริษัทฯ

บริษัท พรีเมียร์ โพร덕ต์ จำกัด (“บริษัทฯ”) จัดตั้งขึ้นเป็นบริษัทจำกัดและมีภูมิลำเนาในประเทศไทย บริษัทฯมีบริษัท พรีเมียร์ ฟิชชั่น แคปิตอล จำกัด ซึ่งเป็นบริษัทที่จดทะเบียนจัดตั้งในประเทศไทย เป็นบริษัทใหญ่ ธุรกิจหลักของบริษัทฯคือการผลิตและจัดจำหน่ายผลิตภัณฑ์เพื่อการอนุรักษ์น้ำ ผลิตภัณฑ์วัสดุก่อสร้างและอุตสาหกรรม ที่อยู่ตามที่ตั้งทะเบียนของบริษัทฯอยู่ที่ 2 พรีเมียร์เพลซ ซอยพรีเมียร์ 2 ถนนศรีนครินทร์ แขวงหนองบอน เขตประเวศ กรุงเทพมหานคร

1.2 เกณฑ์ในการจัดทำงบการเงินระหว่างกาล


งบการเงินระหว่างกาลนี้จัดทำขึ้นตามมาตรฐานการบัญชีฉบับที่ 34 เรื่อง งบการเงินระหว่างกาล โดย บริษัทฯได้นำเสนองบการเงินระหว่างกาลแบบย่อ อย่างไรก็ตามบริษัทฯได้แสดงรายการในงบแสดงฐานะการเงิน งบกำไรขาดทุนเบ็ดเสร็จ งบแสดงการเปลี่ยนแปลงส่วนของผู้ถือหุ้น และงบกระแสเงินสดในรูปแบบเช่นเดียวกับงบการเงินประจำปี

งบการเงินระหว่างกาลนี้จัดทำขึ้นเพื่อให้ข้อมูลเพิ่มเติมจากงบการเงินประจำปีที่น่าเสนอครั้งล่าสุด ดังนั้นงบการเงินระหว่างกาลจึงเน้นการให้ข้อมูลเกี่ยวกับกิจกรรม เหตุการณ์และสถานการณ์ใหม่ๆ เพื่อไม่ให้ข้อมูลที่นำเสนอซ้ำซ้อนกับข้อมูลที่ได้รายงานไปแล้ว ผู้ใช้งบการเงินควรใช้งบการเงินระหว่างกาลนี้ควบคู่ไปกับงบการเงินประจำปีล่าสุด

งบการเงินระหว่างกาลฉบับภาษาไทยเป็นงบการเงินฉบับที่บริษัทฯใช้เป็นทางการตามกฎหมาย งบการเงินระหว่างกาลฉบับภาษาอังกฤษแปลมาจากงบการเงินระหว่างกาลฉบับภาษาไทยนี้

1.3 เกณฑ์ในการจัดทำงบการเงินรวมระหว่างกาล

งบการเงินรวมระหว่างกาลนี้จัดทำขึ้นโดยใช้หลักเกณฑ์เดียวกับงบการเงินรวมสำหรับปีสิ้นสุดวันที่ 31 ธันวาคม 2554 โดยไม่มีการเปลี่ยนแปลงโครงสร้างของกลุ่มบริษัทในระหว่างงวด



(ยังไม่ได้ตรวจสอบ แต่สอบทานแล้ว)

1.4 นโยบายการบัญชีที่สำคัญ

งบการเงินระหว่างกาลนี้จัดทำขึ้น โดยได้ใช้นโยบายการบัญชีและวิธีการคำนวณเช่นเดียวกับที่ใช้ใน งบการเงินสำหรับปีสิ้นสุดวันที่ 31 ธันวาคม 2554

2. มาตรฐานการบัญชีใหม่ที่ยังไม่ออกในระหว่างงวดและยังไม่มียกเว้นบังคับใช้

ในไตรมาสที่หนึ่งของปีปัจจุบัน สภาวิชาชีพบัญชีได้ประกาศใช้ มาตรฐานการรายงานทางการเงิน ฉบับที่ 8 เรื่อง ส่วนงานดำเนินงาน ซึ่งมีผลบังคับใช้สำหรับงบการเงินที่มีรอบระยะเวลาบัญชีที่เริ่มใน หรือหลังวันที่ 1 มกราคม 2556

ฝ่ายบริหารของบริษัทฯ เชื่อว่ามาตรฐานการรายงานทางการเงินข้างต้นจะไม่มีผลกระทบต่อความเป็นสาระสำคัญต่องบการเงินเมื่อนำมาถือปฏิบัติ

3. รายการธุรกิจกับกิจการที่เกี่ยวข้องกัน

ในระหว่างงวด บริษัทฯ และบริษัทย่อยมีรายการธุรกิจที่สำคัญกับบุคคลหรือกิจการที่เกี่ยวข้องกัน รายการธุรกิจดังกล่าวเป็นไปตามเงื่อนไขทางการค้าและเกณฑ์ตามที่ตกลงกันระหว่างบริษัทฯ และ กิจการที่เกี่ยวข้องกันเหล่านั้น ซึ่งเป็นไปตามปกติธุรกิจ โดยสามารถสรุปได้ดังนี้

(หน่วย: ล้านบาท)

	งบการเงินรวม				นโยบายการกำหนดราคา
	สำหรับงวดสามเดือน		สำหรับงวดหกเดือน		
	สิ้นสุดวันที่ 30 มิถุนายน	สิ้นสุดวันที่ 30 มิถุนายน	สิ้นสุดวันที่ 30 มิถุนายน	สิ้นสุดวันที่ 30 มิถุนายน	
	2555	2554	2555	2554	
	(ยังไม่ได้สอบทาน)		(ยังไม่ได้สอบทาน)		
รายการธุรกิจกับบริษัทใหญ่					
ดอกเบี้ยรับ	1	2	2	2	อัตราร้อยละ 4.6 ถึง 6.8 ต่อปี
ค่าใช้จ่ายในการบริหาร	3	3	5	5	ราคาคามสัญญา
รายการธุรกิจกับบริษัทที่เกี่ยวข้องกัน					
รายได้จากการขายและบริการ	-	1	-	2	ราคาตลาด
รายได้อื่น	-	-	-	1	ราคาคามสัญญา
ค่าใช้จ่ายในการขาย	2	1	3	2	ราคาคามสัญญา
ค่าใช้จ่ายในการบริหาร	4	4	7	8	ราคาคามสัญญา
ดอกเบี้ยจ่าย	-	-	1	-	อัตราร้อยละ 7.25 และ 7.6 ต่อปี

(ยังไม่ได้ตรวจสอบ แต่สอบทานแล้ว)

(หน่วย: ล้านบาท)

	งบการเงินเฉพาะกิจการ				นโยบายการกำหนดราคา
	สำหรับงวดสามเดือน		สำหรับงวดหกเดือน		
	สิ้นสุดวันที่ 30 มิถุนายน 2555	2554	2555	2554	
รายการธุรกิจกับบริษัทใหญ่					
คอกเบี้ยรับ	1	2	2	2	อัตราร้อยละ 6.8 ต่อปี
ค่าใช้จ่ายในการบริหาร	2	2	4	4	ราคาตามสัญญา
รายการธุรกิจกับบริษัทย่อย					
(ตัดออกจากงบการเงินรวมแล้ว)					
รายได้อื่น	-	1	1	1	ราคาตามสัญญา
รายการธุรกิจกับบริษัทที่เกี่ยวข้องกัน					
รายได้จากการขายและบริการ	-	1	-	2	ราคาตลาด
รายได้อื่น	-	-	-	1	ราคาตามสัญญา
ค่าใช้จ่ายในการขาย	2	1	3	2	ราคาตามสัญญา
ค่าใช้จ่ายในการบริหาร	2	2	5	4	ราคาตามสัญญา
คอกเบี้ยจ่าย	-	-	1	-	อัตราร้อยละ 7.25 และ 7.6 ต่อปี

ยอดคงค้างระหว่างบริษัทและกิจการที่เกี่ยวข้องกัน ณ วันที่ 30 มิถุนายน 2555 และ 31 ธันวาคม 2554 มีรายละเอียดดังนี้

	งบการเงินรวม				งบการเงินเฉพาะกิจการ			
	30 มิถุนายน		31 ธันวาคม		30 มิถุนายน		31 ธันวาคม	
	2555	2554	2555	2554	2555	2554	2555	2554
ลูกหนี้การค้าและลูกหนี้อื่น - กิจการที่เกี่ยวข้องกัน								
ลูกหนี้การค้า - กิจการที่เกี่ยวข้องกัน (หมายเหตุ 4)								
บริษัทที่เกี่ยวข้องกัน (มีกรรมกร่วมกัน)	82	1,656	82	1,646				
รวมลูกหนี้การค้า - กิจการที่เกี่ยวข้องกัน	82	1,656	82	1,646				
ลูกหนี้อื่น - กิจการที่เกี่ยวข้องกัน (หมายเหตุ 4)								
บริษัทใหญ่	-	34,875	-	33,518				
บริษัทย่อย	-	-	-	236				
บริษัทร่วม	41	-	41	-				
บริษัทที่เกี่ยวข้องกัน (มีกรรมกร่วมกัน)	-	24	-	21				
รวมลูกหนี้อื่น - กิจการที่เกี่ยวข้องกัน	41	34,899	41	33,775				
รวมลูกหนี้การค้าและลูกหนี้อื่น-กิจการที่เกี่ยวข้องกัน	123	36,555	123	35,421				

(ยังไม่ได้ตรวจสอบ แต่สอบทานแล้ว)

(หน่วย: พันบาท)

	งบการเงินรวม		งบการเงินเฉพาะกิจการ	
	30 มิถุนายน	31 ธันวาคม	30 มิถุนายน	31 ธันวาคม
	2555	2554	2555	2554
<u>เจ้าหนี้อื่น - กิจการที่เกี่ยวข้องกัน (หมายเหตุ 12)</u>				
บริษัทย่อย	-	-	4	-
บริษัทที่เกี่ยวข้องกัน (มีกรรมกรร่วมกัน)	412	6,532	363	6,288
รวมเจ้าหนี้อื่น - กิจการที่เกี่ยวข้องกัน	412	6,532	367	6,288
<u>เงินให้กู้ยืมระยะยาวแก่กิจการที่เกี่ยวข้องกัน</u>				
บริษัทที่เกี่ยวข้องกัน				
บริษัท อิมพีเรียล ฮีเทล จำกัด	-	7,179	-	7,179
หัก: ส่วนที่ถึงกำหนดชำระภายในหนึ่งปี	-	(2,183)	-	(2,183)
เงินให้กู้ยืมระยะยาวแก่กิจการที่เกี่ยวข้องกัน				
- สุทธิจากส่วนที่ถึงกำหนดชำระภายในหนึ่งปี	-	4,996	-	4,996

เงินให้กู้ยืมแก่กิจการที่เกี่ยวข้องกันและเงินกู้ยืมจากกิจการที่เกี่ยวข้องกัน

ยอดคงค้างของเงินให้กู้ยืมและเงินกู้ยืมระหว่างบริษัทฯ และกิจการที่เกี่ยวข้องกัน ณ วันที่ 30 มิถุนายน 2555 และ 31 ธันวาคม 2554 และการเคลื่อนไหวของเงินให้กู้ยืมและเงินกู้ยืมดังกล่าวมีรายละเอียดดังนี้

(หน่วย: พันบาท)

เงินให้กู้ยืม/ เงินกู้ยืม	ลักษณะ	งบการเงินรวม			ยอดคงเหลือ ณ วันที่ 30 มิถุนายน 2555
		ยอดคงเหลือ ณ วันที่		ลดลง ระหว่างงวด	
		31 ธันวาคม 2554	เพิ่มขึ้น ระหว่างงวด		
<u>เงินให้กู้ยืมระยะสั้นแก่กิจการที่เกี่ยวข้องกัน</u>	ความถ่วงหนัช				
บริษัท พรีเมียร์ ฟิชชั่น แลปปีคอลล จำกัด	บริษัทใหญ่	58,140	68,061	(126,201)	-
บริษัท อินฟินีท กรีน จำกัด	บริษัทร่วม	-	15,720	(15,720)	-
บริษัท พรีเมียร์ ซีอี จำกัด	กรรมกรร่วมกัน	750	-	(750)	-
		58,890	83,781	(142,671)	-
<u>เงินให้กู้ยืมระยะยาวแก่กิจการที่เกี่ยวข้องกัน</u>					
บริษัท อิมพีเรียล ฮีเทล จำกัด	กรรมกรร่วมกัน	7,179	-	(7,179)	-
<u>เงินกู้ยืมระยะสั้นจากกิจการที่เกี่ยวข้องกัน</u>					
บริษัท พรีเมียร์ ซีอี จำกัด	กรรมกรร่วมกัน	-	3,200	(3,200)	-
บริษัท พรีเมียร์ แลปปีคอลล (2000) จำกัด	กรรมกรร่วมกัน	45,604	15,000	(56,971)	3,633
		45,604	18,200	(60,171)	3,633

(ยังไม่ได้ตรวจสอบ แต่สอบทานแล้ว)

(หน่วย: พันบาท)

เงินให้กู้ยืม/เงินกู้ยืม	งบการเงินเฉพาะกิจการ				ยอดคงเหลือ ณ วันที่ 30 มิถุนายน 2555
	ลักษณะ ความสัมพันธ์	ยอดคงเหลือ		ลดลง ระหว่างงวด	
		ณ วันที่ 31 ธันวาคม 2554	เพิ่มขึ้น ระหว่างงวด		
เงินให้กู้ยืมระยะสั้นแก่กิจการที่เกี่ยวข้องกัน					
บริษัท พรีเมียร์ ฟิชชั่น แคปิตอล จำกัด	บริษัท ใหญ่	48,622	68,061	(116,683)	-
บริษัท พรีเมียร์ โฮม แอพพลายแอนซ์ จำกัด	บริษัท ย่อย	12,800	33,600	(46,400)	-
บริษัท อินฟิเนีย กรีน จำกัด	บริษัท ร่วม	-	15,720	(15,720)	-
		61,422	117,381	(178,803)	-
เงินให้กู้ยืมระยะยาวแก่กิจการที่เกี่ยวข้องกัน					
บริษัท อิมพีเรียล อีเกิ้ล จำกัด	กรรมการ ร่วมกัน	7,179	-	(7,179)	-
เงินกู้ยืมระยะสั้นจากกิจการที่เกี่ยวข้องกัน					
บริษัท พรีเมียร์ ซีอี จำกัด	กรรมการ ร่วมกัน	-	3,200	(3,200)	-
บริษัท พรีเมียร์ แคปิตอล (2000) จำกัด	กรรมการ ร่วมกัน	45,604	15,000	(56,971)	3,633
		45,604	18,200	(60,171)	3,633

ค่าตอบแทนกรรมการและผู้บริหาร

ในระหว่างงวดหกเดือนสิ้นสุดวันที่ 30 มิถุนายน 2555 และ 2554 บริษัทฯและบริษัทย่อยมีค่าใช้จ่ายผลประโยชน์พนักงานที่ให้แก่กรรมการและผู้บริหาร ดังต่อไปนี้

(หน่วย: ล้านบาท)

	งบการเงินรวม		งบการเงินเฉพาะกิจการ	
	2555	2554	2555	2554
ผลประโยชน์ระยะสั้น	13.0	11.0	11.0	11.0
ผลประโยชน์หลังออกจากงาน	0.4	0.4	0.4	0.4
รวม	13.4	11.4	11.4	11.4

(ยังไม่ได้ตรวจสอบ แต่สอบทานแล้ว)

4. ลูกหนี้การค้าและลูกหนี้อื่น

(หน่วย: ล้านบาท)

	งบการเงินรวม		งบการเงินเฉพาะกิจการ	
	30 มิถุนายน 2555	31 ธันวาคม 2554	30 มิถุนายน 2555	31 ธันวาคม 2554
	2555	2554	2555	2554
ลูกหนี้การค้า-กิจการที่เกี่ยวข้องกัน				
อายุหนี้คงค้างนับจากวันที่ถึงกำหนดชำระ				
ยังไม่ถึงกำหนดชำระ	82	73	82	73
ค้างชำระ				
ไม่เกิน 3 เดือน	-	1,583	-	1,573
รวมลูกหนี้การค้า-กิจการที่เกี่ยวข้องกัน (หมายเหตุ 3)	82	1,656	82	1,646
ลูกหนี้การค้า-กิจการที่ไม่เกี่ยวข้องกัน				
อายุหนี้คงค้างนับจากวันที่ถึงกำหนดชำระ				
ยังไม่ถึงกำหนดชำระ	140,632	152,314	118,051	127,738
ค้างชำระ				
ไม่เกิน 3 เดือน	74,540	34,997	71,872	31,981
3 - 6 เดือน	7,558	4,656	7,499	2,761
6 - 12 เดือน	3,510	5,485	2,675	5,485
มากกว่า 12 เดือน	29,941	26,488	29,677	26,488
รวม	256,181	223,940	229,774	194,453
หัก: ค่าเผื่อหนี้สงสัยจะสูญ	(32,113)	(30,830)	(31,014)	(29,231)
รวมลูกหนี้การค้า-กิจการที่ไม่เกี่ยวข้องกัน, สุทธิ	224,068	193,110	198,760	165,222
รวมลูกหนี้การค้า-สุทธิ	224,150	194,766	198,842	166,868
ลูกหนี้อื่น				
ลูกหนี้อื่น-กิจการที่เกี่ยวข้องกัน (หมายเหตุ 3)	41	34,899	41	33,775
ลูกหนี้อื่น	1,504	3,892	-	-
รวมลูกหนี้อื่น	1,545	38,791	41	33,775
รวมลูกหนี้การค้าและลูกหนี้อื่น-สุทธิ	225,695	233,557	198,883	200,643

ยอดคงเหลือของลูกหนี้การค้า ณ วันที่ 30 มิถุนายน 2555 ได้รวมลูกหนี้การค้าจำนวน 4 ล้านบาท ซึ่งบริษัทฯ ได้โอนสิทธิเรียกร้องที่จะได้รับชำระจากลูกหนี้ให้แก่บริษัทที่เกี่ยวข้องกันเพื่อเป็นหลักประกันเงินกู้ยืมระยะสั้นจากบริษัทที่เกี่ยวข้องกัน

ยอดคงค้างของลูกหนี้การค้าข้างต้น ได้รวมลูกหนี้การค้าจำนวนเงินรวมประมาณ 9.7 ล้านบาท ซึ่งนำไปขายลดแก่สถาบันการเงิน โดยสถาบันการเงินดังกล่าวมีสิทธิไถ่เบีย

(ยังไม่ได้ตรวจสอบ แต่สอบทานแล้ว)

5. เงินฝากธนาคารที่มีภาระค้ำประกัน

บริษัทฯ ได้นำเงินฝากธนาคารไปเป็นหลักประกันค้ำประกันสำหรับเลตเตอร์ออฟเครดิตและหนังสือค้ำประกันที่ออกโดยธนาคารในนามบริษัทฯ ซึ่งเป็นหลักประกันค้ำประกันตามปกติธุรกิจของบริษัทฯ

6. เงินลงทุนในบริษัทร่วม

(หน่วย: พันบาท)

บริษัท	ลักษณะธุรกิจ	จัดตั้งขึ้น ในประเทศไทย	งบการเงินรวม							
			สัดส่วนเงินลงทุน		ราคาทุน		มูลค่าตามบัญชี ตามวิธีส่วนได้เสีย			
			30 มิถุนายน 2555	31 ธันวาคม 2554	30 มิถุนายน 2555	31 ธันวาคม 2554	30 มิถุนายน 2555	31 ธันวาคม 2554		
			ร้อยละ	ร้อยละ						
บริษัท อินฟินิท กรีน จำกัด	โรงไฟฟ้าพลังแสงอาทิตย์	ไทย	52	25	192,774	61,775	191,145	60,		

(หน่วย: พันบาท)

บริษัท	ลักษณะ ธุรกิจ	จัดตั้งขึ้น ในประเทศไทย	งบการเงินเฉพาะกิจการ							
			สัดส่วนเงินลงทุน		ราคาทุน		ค่าเผื่อการค้ำของ เงินลงทุน		มูลค่าตามบัญชี ตามวิธีราคาทุน - สุทธิ	
			30 มิถุนายน 2555	31 ธันวาคม 2554	30 มิถุนายน 2555	31 ธันวาคม 2554	30 มิถุนายน 2555	31 ธันวาคม 2554	30 มิถุนายน 2555	31 ธันวาคม 2554
			ร้อยละ	ร้อยละ						
บริษัท อินฟินิท กรีน จำกัด	โรงไฟฟ้าพลัง แสงอาทิตย์	ไทย	52	25	192,774	61,775	(1,700)	(1,700)	191,074	60,075

บริษัทฯ รับรู้ส่วนแบ่งขาดทุนจากการลงทุนในบริษัทร่วมในงบการเงินรวมและรับรู้เงินปันผลรับจากบริษัทร่วมดังกล่าวในงบการเงินเฉพาะกิจการดังนี้

(หน่วย: พันบาท)

บริษัท	งบการเงินรวม		งบการเงินเฉพาะกิจการ	
	ส่วนแบ่งขาดทุน	จากเงินลงทุนในบริษัทร่วม	เงินปันผลที่บริษัทรับ	สำหรับงวดสามเดือนสิ้นสุด
	สำหรับงวดสามเดือนสิ้นสุด	สำหรับงวดสามเดือนสิ้นสุด	สำหรับงวดสามเดือนสิ้นสุด	สำหรับงวดสามเดือนสิ้นสุด
	วันที่ 30 มิถุนายน	วันที่ 30 มิถุนายน	วันที่ 30 มิถุนายน	วันที่ 30 มิถุนายน
	2555	2554	2555	2554
บริษัท อินฟินิท กรีน จำกัด	(143)			

(ยังไม่ได้ตรวจสอบ แต่สอบทานแล้ว)

(หน่วย: พันบาท)

บริษัท	งบการเงินรวม		งบการเงินเฉพาะกิจการ	
	ส่วนแบ่งขาดทุน		เงินปันผลที่บริษัทฯรับ	
	จากเงินลงทุนในบริษัทร่วม		สำหรับงวดหกเดือนสิ้นสุด	
	สำหรับงวดหกเดือนสิ้นสุด		สำหรับงวดหกเดือนสิ้นสุด	
	วันที่ 30 มิถุนายน		วันที่ 30 มิถุนายน	
	2555	2554	2555	2554

บริษัท อินฟินิท กรีน จำกัด

(145)

เมื่อวันที่ 27 เมษายน 2555 บริษัท อินฟินิท กรีน จำกัด ได้ดำเนินการเพิ่มทุนจากเดิม 247 ล้านบาท (หุ้นสามัญ 24.7 ล้านหุ้น มูลค่าหุ้นละ 10 บาท) เป็น 309 ล้านบาท (หุ้นสามัญ 30.9 ล้านหุ้น มูลค่าหุ้นละ 10 บาท) บริษัทฯ ได้เข้าซื้อหุ้นเพิ่มทุนในบริษัทดังกล่าว จำนวน 3,100,000 หุ้น มูลค่าหุ้นละ 10 บาท เป็นจำนวนเงิน 31 ล้านบาท ทำให้บริษัทฯ มีสัดส่วนการถือหุ้นในบริษัท อินฟินิท กรีน จำกัด เพิ่มเป็นร้อยละ 30

เมื่อวันที่ 29 มิถุนายน 2555 บริษัทฯ ได้ทำสัญญาซื้อขายหุ้นกับบริษัท พรีเมียร์ เมโทรบัส จำกัด เพื่อซื้อหุ้นของบริษัท อินฟินิท กรีน จำกัด จำนวน 10,000,000 หุ้น ในราคาหุ้นละ 10 บาท บริษัทฯ ได้ชำระเงินค่าหุ้นดังกล่าวทั้งจำนวนในวันที่ 29 มิถุนายน 2555 โดยบริษัท พรีเมียร์ เมโทรบัส จำกัด ได้ดำเนินการโอนหุ้นให้แก่บริษัทฯ ดังนี้ ก) โอนหุ้นจำนวน 6,691,264 หุ้น ในวันที่ 29 มิถุนายน 2555 ข) โอนหุ้นจำนวน 3,308,736 หุ้น ในวันที่ 19 กรกฎาคม 2555

ถึงแม้ว่า ณ วันที่ 30 มิถุนายน 2555 บริษัทฯ ถือหุ้นในบริษัท อินฟินิท กรีน จำกัด ร้อยละ 52 แต่เนื่องจากสัดส่วนการถือหุ้นดังกล่าวเป็นสัดส่วนเพียงชั่วคราว ด้วยบริษัท อินฟินิท กรีน จำกัด ได้ดำเนินการเพิ่มทุนจากเดิม 309 ล้านบาท (หุ้นสามัญ 30.9 ล้านหุ้น มูลค่าหุ้นละ 10 บาท) เป็น 510 ล้านบาท (หุ้นสามัญ 51 ล้านหุ้น มูลค่าหุ้นละ 10 บาท) แล้วในวันที่ 16 กรกฎาคม 2555 ทำให้สัดส่วนการถือหุ้นของบริษัทฯ ในบริษัท อินฟินิท กรีน จำกัด จะเป็นร้อยละ 38

(ยังไม่ได้ตรวจสอบ แต่สอบทานแล้ว)

7. เงินลงทุนในบริษัทย่อย

เงินลงทุนในบริษัทย่อยตามที่แสดงในงบการเงินเฉพาะกิจการ มีรายละเอียดดังต่อไปนี้

บริษัท	ทุนเรียกชำระแล้ว		สัดส่วนเงินลงทุน		ราคาทุน	
	30 มิถุนายน 2555	31 ธันวาคม 2554	30 มิถุนายน 2555	31 ธันวาคม 2554	30 มิถุนายน 2555	31 ธันวาคม 2554
			ร้อยละ	ร้อยละ		
บริษัท พรีเมียร์ โฮม แอพพลาย แอนซ์ จำกัด	1 ล้านบาท	1 ล้านบาท	100	100	3,200	3,200
รวม					3,200	3,200

8. เงินลงทุนระยะยาวอื่น

เงินลงทุนระยะยาวอื่น ณ วันที่ 30 มิถุนายน 2555 และวันที่ 31 ธันวาคม 2554 มีรายละเอียดดังต่อไปนี้

	งบการเงินรวม / งบการเงินเฉพาะกิจการ					
	ทุนเรียกชำระแล้ว		สัดส่วนเงินลงทุน (ร้อยละ)		ราคาทุน	
	30 มิถุนายน 2555	31 ธันวาคม 2554	30 มิถุนายน 2555	31 ธันวาคม 2554	30 มิถุนายน 2555	31 ธันวาคม 2554
Guangxi Huatai Tongyi Environmental Protection Technology Company Limited	-	15,460	-	10.00	-	1,546
รวมเงินลงทุนระยะยาวอื่น					-	1,546

9. ที่ดิน อาคาร และอุปกรณ์

รายการเปลี่ยนแปลงของบัญชีที่ดิน อาคาร และอุปกรณ์สำหรับงวดหกเดือนสิ้นสุดวันที่ 30 มิถุนายน 2555 สรุปได้ดังนี้

	งบการเงินรวม		งบการเงินเฉพาะกิจการ	
	30 มิถุนายน 2555	31 ธันวาคม 2554	30 มิถุนายน 2555	31 ธันวาคม 2554
มูลค่าสุทธิตามบัญชี ณ วันที่ 1 มกราคม 2555	97,105	-	97,095	-
ซื้อเพิ่มระหว่างงวด - ราคาทุน	6,866	-	6,866	-
ค่าเสื่อมราคาสำหรับงวด	(2,280)	-	(2,278)	-
มูลค่าสุทธิตามบัญชี ณ วันที่ 30 มิถุนายน 2555	101,691	-	101,683	-

(ยังไม่ได้ตรวจสอบ แต่สอบทานแล้ว)

บริษัทฯ ได้จดจำนองที่ดิน (ราคาที่ดินใหม่) อาคารและสิ่งปลูกสร้างและจำนองเครื่องจักรบางส่วนมูลค่าสุทธิตามบัญชี ณ วันที่ 30 มิถุนายน 2555 จำนวน 84 ล้านบาท ไว้เป็นหลักประกันวงเงินสินเชื่อของบริษัทฯจากธนาคารแห่งหนึ่ง

10. สินทรัพย์ที่ไม่ได้ใช้ในการดำเนินงาน

	(หน่วย: พันบาท)	
	งบการเงินรวม/งบการเงินเฉพาะกิจการ	
	30 มิถุนายน 2555	31 ธันวาคม 2554
ที่ดิน	13,917	13,917
ส่วนปรับปรุงที่ดิน	7,897	7,897
อาคารและส่วนปรับปรุงอาคาร	75,380	75,380
เครื่องจักร	58,243	58,243
อุปกรณ์โรงงาน	-	50,743
เครื่องตกแต่งติดตั้งและเครื่องใช้สำนักงาน	-	14,562
ยานพาหนะ	-	133
รวม	155,437	220,875
หัก: ค่าเสื่อมราคาสะสม	(136,540)	(200,999)
สินทรัพย์ที่ไม่ได้ใช้ในการดำเนินงาน - สุทธิ	18,897	19,876

สินทรัพย์ที่ไม่ได้ใช้ในการดำเนินงานบางส่วน ได้แก่ ที่ดิน อาคารและเครื่องจักรของส่วนงานที่หยุดผลิต บริษัทฯ ได้จดจำนองสินทรัพย์ดังกล่าวมูลค่าสุทธิตามบัญชี ณ วันที่ 30 มิถุนายน 2555 จำนวน 17 ล้านบาท เพื่อเป็นหลักประกันวงเงินสินเชื่อของบริษัทฯจากธนาคารแห่งหนึ่ง

11. เงินเบิกเกินบัญชีธนาคารและเงินกู้ยืมระยะสั้นจากสถาบันการเงิน

	(หน่วย: พันบาท)	
	งบการเงินรวม/งบการเงินเฉพาะกิจการ	
	30 มิถุนายน 2555	31 ธันวาคม 2554
เงินเบิกเกินบัญชีธนาคาร	7,258	9,820
ทรัสต์รีซีท	8,170	6,238
เงินกู้ยืมระยะสั้นจากสถาบันการเงิน	44,691	35,000
	60,119	51,058

วงเงินเบิกเกินบัญชีและเงินกู้ยืมระยะสั้นจากสถาบันการเงินค้ำประกัน โดยการจดจำนองที่ดิน อาคารและสิ่งปลูกสร้างและจำนองเครื่องจักรบางส่วนของบริษัทฯตามที่กล่าวไว้ในหมายเหตุประกอบงบการเงินข้อ 9 และ 10

(ยังไม่ได้ตรวจสอบ แต่สอบทานแล้ว)

12. เจ้าหนี้การค้าและเจ้าหนี้อื่น

(หน่วย: พันบาท)

	งบการเงินรวม		งบการเงินเฉพาะกิจการ	
	30 มิถุนายน 2555	31 ธันวาคม 2554	30 มิถุนายน 2555	31 ธันวาคม 2554
เจ้าหนี้การค้า - กิจการที่ไม่เกี่ยวข้องกัน	198,769	163,852	166,949	126,723
เจ้าหนี้อื่น - กิจการที่เกี่ยวข้องกัน (หมายเหตุ 3)	412	6,532	367	6,288
เจ้าหนี้อื่น - กิจการที่ไม่เกี่ยวข้องกัน	5,545	14,606	5,545	14,536
ค่าใช้จ่ายค้างจ่าย	40,031	47,835	38,004	44,891
เงินมัดจำรับ	25,811	28,139	25,811	28,139
รวมเจ้าหนี้การค้าและเจ้าหนี้อื่น	270,568	260,964	236,676	220,577

13. หนี้สินระยะยาวจากการปรับโครงสร้างหนี้

รายละเอียดของหนี้สินระยะยาวจากการปรับโครงสร้างหนี้ ณ วันที่ 30 มิถุนายน 2555 และ วันที่ 31 ธันวาคม 2554 มีรายละเอียดดังนี้

(หน่วย: พันบาท)

	งบการเงินรวม/งบการเงินเฉพาะกิจการ	
	30 มิถุนายน 2555	31 ธันวาคม 2554
เงินกู้ยืมระยะยาวและดอกเบี้ยค้างจ่าย	64,299	70,104
ภาระค่าประกัน	69,250	69,250
รวมหนี้สินระยะยาวจากการปรับโครงสร้างหนี้	133,549	139,354
หัก: ส่วนที่ถึงกำหนดชำระภายในหนึ่งปี	(64,013)	(56,797)
หนี้สินระยะยาวจากการปรับโครงสร้างหนี้ - สุทธิจากส่วนที่ถึงกำหนดชำระภายในหนึ่งปี	69,536	82,557

หนี้สินระยะยาวจากการปรับโครงสร้างหนี้บางส่วนค้ำประกัน โดยบริษัทที่เกี่ยวข้องกัน

(ยังไม่ได้ตรวจสอบ แต่สอบทานแล้ว)

14. เงินกู้ยืมระยะยาวจากสถาบันการเงิน

(หน่วย: พันบาท)

	งบการเงินรวม / งบการเงินเฉพาะกิจการ	
	30 มิถุนายน 2555	31 ธันวาคม 2554
เงินกู้ยืมระยะยาว	35,259	42,041
หัก: ส่วนที่ถึงกำหนดชำระภายในหนึ่งปี	(14,429)	(13,838)
เงินกู้ยืมระยะยาว - สุทธิจากส่วนที่ถึงกำหนดชำระภายในหนึ่งปี	20,830	28,203

การเปลี่ยนแปลงของบัญชีเงินกู้ยืมระยะยาวสำหรับงวดหกเดือนสิ้นสุดวันที่ 30 มิถุนายน 2555 มีรายละเอียดดังนี้

(หน่วย: พันบาท)

	งบการเงินรวม/ งบการเงินเฉพาะกิจการ
ยอดคงเหลือ ณ วันที่ 1 มกราคม 2555	42,041
หัก: จ่ายคืนเงินกู้	(6,782)
ยอดคงเหลือ ณ วันที่ 30 มิถุนายน 2555	35,259

เงินกู้ยืมระยะยาวจากสถาบันการเงินค้ำประกันโดยการจดจำนองที่ดิน อาคารและสิ่งปลูกสร้างและ
จำนองเครื่องจักรบางส่วนของบริษัทตามที่กล่าวไว้ในหมายเหตุประกอบงบการเงินข้อ 9 และ 10
นอกจากนี้ สัญญาเงินกู้ยืมระยะยาวได้ระบุเงื่อนไขบางประการเกี่ยวกับการดำเนินงานและอื่นๆที่
บริษัทต้องปฏิบัติตาม

15. เงินกู้ยืมระยะสั้นจากกิจการที่ไม่เกี่ยวข้องกัน

จำนวนดังกล่าวเป็นเงินกู้ยืมระยะสั้นจากบริษัทอื่นและบุคคลในรูปของตัวแลกเปลี่ยน ซึ่งคิดดอกเบี้ยใน
อัตราร้อยละ 4.2 - 5.95 ต่อปี มีกำหนดชำระคืนภายในสามเดือนและค้ำประกันโดยหุ้นของบริษัทที่
เกี่ยวข้องกัน

(ยังไม่ได้ตรวจสอบ แต่สอบทานแล้ว)

16. ดำรงผลประโยชน์ระยะยาวของพนักงาน

รายการเปลี่ยนแปลงของบัญชีดำรงผลประโยชน์ระยะยาวของพนักงาน สำหรับงวดหกเดือนสิ้นสุดวันที่ 30 มิถุนายน 2555 แสดงได้ดังนี้

	(หน่วย: พันบาท)	
	งบการเงินรวม	งบการเงินเฉพาะกิจการ
ยอดคงเหลือ ณ วันที่ 1 มกราคม 2555	38,978	35,969
ต้นทุนบริการ ในปัจจุบัน	1,800	1,672
ต้นทุนดอกเบี้ย	650	626
ผลประโยชน์ที่จ่ายในระหว่างงวด	(723)	(723)
ยอดคงเหลือ ณ วันที่ 30 มิถุนายน 2555	40,705	37,544

ค่าใช้จ่ายเกี่ยวกับผลประโยชน์ระยะยาวของพนักงานรวมอยู่ในกำไรหรือขาดทุนสำหรับงวดหกเดือนสิ้นสุดวันที่ 30 มิถุนายน 2555 จำนวน 2 ล้านบาท

17. ทุนจดทะเบียน

เมื่อวันที่ 13 มิถุนายน 2555 ที่ประชุมวิสามัญผู้ถือหุ้นครั้งที่ 1/2555 ของบริษัทฯ ได้มีมติที่สำคัญดังนี้

ก) อนุมัติการเปลี่ยนแปลงมูลค่าที่ตราไว้ของหุ้นสามัญของบริษัทฯ จากเดิมหุ้นละ 1 บาท เป็นหุ้นละ 5 บาท ดังนั้นทุนจดทะเบียนออกจำหน่ายและเรียกชำระแล้วของบริษัทฯ จำนวน 167.5 ล้านบาท แบ่งออกเป็นหุ้นสามัญจำนวน 33.5 ล้านหุ้น มูลค่าที่ตราไว้หุ้นละ 5 บาท บริษัทฯ ได้จดทะเบียนการเปลี่ยนแปลงมูลค่าที่ตราไว้ของหุ้นต่อกระทรวงพาณิชย์แล้วเมื่อวันที่ 22 มิถุนายน 2555

ข) อนุมัติให้บริษัทฯ เพิ่มทุนจดทะเบียนจากเดิม 167.5 ล้านบาท (หุ้นสามัญ 33.5 ล้านหุ้น มูลค่าหุ้นละ 5 บาท) เป็น 217.5 ล้านบาท (หุ้นสามัญ 43.5 ล้านหุ้น มูลค่าหุ้นละ 5 บาท) โดยการออกจำหน่ายหุ้นสามัญใหม่จำนวน 10 ล้านหุ้น มูลค่าที่ตราไว้หุ้นละ 5 บาท ให้แก่ผู้ถือหุ้นเดิมในราคาหุ้นละ 5 บาท ซึ่งบริษัทฯ ได้จดทะเบียนการเพิ่มทุนดังกล่าวกับกระทรวงพาณิชย์เมื่อวันที่ 19 กรกฎาคม 2555

ในวันที่ 25 มิถุนายน 2555 บริษัทฯ ได้รับเงินล่วงหน้าค่าหุ้นจากผู้ถือหุ้นเดิมของบริษัทฯ เพื่อซื้อหุ้นสามัญใหม่ของบริษัทฯ เป็นจำนวนรวม 8,297,952 หุ้น ในราคาหุ้นละ 5 บาท บริษัทฯ ได้บันทึกเงินรับดังกล่าวข้างต้น จำนวนเงิน 41.5 ล้านบาท เป็น "เงินรับล่วงหน้าค่าหุ้น" โดยแสดงเป็นรายการแยกต่างหากในส่วนของผู้ถือหุ้นในงบแสดงฐานะทางการเงิน

18. ภาษีเงินได้นิติบุคคล

ภาษีเงินได้นิติบุคคลระหว่างกาลของบริษัทฯ และบริษัทย่อยคำนวณขึ้นจากกำไรก่อนภาษีเงินได้ สำหรับงวดหลังจากบวกกลับและหักออกด้วยค่าใช้จ่ายและรายได้ต่างๆ ที่ไม่อนุญาตให้ถือเป็นรายจ่าย และรายได้ในการคำนวณภาษีด้วยอัตราภาษีเฉลี่ยทั้งปีที่ประมาณไว้

(ยังไม่ได้ตรวจสอบ แต่สอบทานแล้ว)

19. กำไรต่อหุ้น

กำไรต่อหุ้นขั้นพื้นฐานคำนวณโดยหารกำไรสำหรับงวดที่เป็นของผู้ถือหุ้นของบริษัทฯ (ไม่รวมกำไรขาดทุนเบ็ดเสร็จอื่น) ด้วยจำนวนถัวเฉลี่ยถ่วงน้ำหนักของหุ้นสามัญที่ออกอยู่ในระหว่างงวด โดยได้ปรับจำนวนหุ้นสามัญตามสัดส่วนที่เปลี่ยนไปของจำนวนหุ้นสามัญที่เกิดจากการเปลี่ยนแปลงมูลค่าหุ้นที่ตราไว้จากมูลค่าหุ้นละ 1 บาท เป็นมูลค่าหุ้นละ 5 บาท ตามที่กล่าวไว้ในหมายเหตุ 17 ซึ่งได้ปรับปรุงจำนวนหุ้นสามัญโดยถือเสมือนว่าการรวมหุ้นได้เกิดขึ้นตั้งแต่วันเริ่มต้นของงวดแรกที่เสนอรายงาน

	งบการเงินรวม		งบการเงินเฉพาะกิจการ	
	สำหรับงวดสามเดือนสิ้นสุด		สำหรับงวดสามเดือนสิ้นสุด	
	วันที่ 30 มิถุนายน		วันที่ 30 มิถุนายน	
	2555	2554	2555	2554

(ยังไม่ได้สอบทาน)

กำไรสำหรับงวด (พันบาท)	11,186	1,969	9,495	9,738
จำนวนหุ้นสามัญถัวเฉลี่ยถ่วงน้ำหนัก (พันหุ้น)	34,047	33,500	34,047	33,500
กำไรต่อหุ้น (บาท/หุ้น)	0.33	0.06	0.28	0.29
กำไรจากการดำเนินงานต่อเนื่อง (พันบาท)	11,186	9,285	9,495	9,738
จำนวนหุ้นสามัญถัวเฉลี่ยถ่วงน้ำหนัก (พันหุ้น)	34,047	33,500	34,047	33,500
กำไรต่อหุ้น (บาท/หุ้น)	0.33	0.28	0.28	0.29

	งบการเงินรวม		งบการเงินเฉพาะกิจการ	
	สำหรับงวดหกเดือนสิ้นสุด		สำหรับงวดหกเดือนสิ้นสุด	
	วันที่ 30 มิถุนายน		วันที่ 30 มิถุนายน	
	2555	2554	2555	2554

(ยังไม่ได้สอบทาน)

กำไรสำหรับงวด (พันบาท)	32,552	6,682	28,956	20,931
จำนวนหุ้นสามัญถัวเฉลี่ยถ่วงน้ำหนัก (พันหุ้น)	33,774	33,500	33,774	33,500
กำไรต่อหุ้น (บาท/หุ้น)	0.96	0.20	0.86	0.62
กำไรจากการดำเนินงานต่อเนื่อง (พันบาท)	32,552	20,026	28,956	20,931
จำนวนหุ้นสามัญถัวเฉลี่ยถ่วงน้ำหนัก (พันหุ้น)	33,774	33,500	33,774	33,500
กำไรต่อหุ้น (บาท/หุ้น)	0.96	0.60	0.86	0.62

(ยังไม่ได้ตรวจสอบ แต่สอบทานแล้ว)

20. การดำเนินงานที่ยกเลิก

เมื่อวันที่ 1 กรกฎาคม 2554 บริษัทฯ ได้ทำสัญญาซื้อขายหุ้นเพื่อการขายหุ้นสามัญทั้งจำนวนของบริษัท พรีเมียร์ มอเตอร์ จำกัด ให้แก่บริษัท พรีเมียร์ ฟิชชั่น แลปปีตอล จำกัด ซึ่งเป็นบริษัทใหญ่ ทำให้บริษัท พรีเมียร์ มอเตอร์ จำกัด สิ้นสุดการเป็นบริษัทย่อยของบริษัทฯ ดังนั้น บริษัทฯ จึงได้แสดงรายการที่เกี่ยวข้องกับผลการดำเนินงานสำหรับงวดสามเดือนและหกเดือนสิ้นสุดวันที่ 30 มิถุนายน 2554 ของบริษัท พรีเมียร์ มอเตอร์ จำกัด ซึ่งดำเนินการในส่วนงานหลัก คือ ธุรกิจจำหน่ายก๊าซธรรมชาติเป็น ส่วนงานที่ยกเลิก

รายละเอียดงบกำไรขาดทุนของส่วนงานที่ยกเลิกสำหรับงวดสามเดือนและหกเดือนสิ้นสุดวันที่ 30 มิถุนายน 2554 แสดงได้ดังนี้

	(หน่วย: พันบาท) สำหรับงวดสามเดือนสิ้นสุด วันที่ 30 มิถุนายน 2554
	งบการเงินรวม
	(ยังไม่ได้สอบทาน)
รายได้	
รายได้จากการขาย	233
รายได้อื่น	41
รวมรายได้	274
ค่าใช้จ่าย	
ต้นทุนขาย	116
ค่าใช้จ่ายในการบริหาร	7,474
รวมค่าใช้จ่าย	7,590
ขาดทุนจากการดำเนินงานที่ยกเลิกสำหรับงวด	(7,316)
กำไรต่อหุ้นจากการดำเนินงานที่ยกเลิก	
ขาดทุนจากการดำเนินงานที่ยกเลิก (บาท/หุ้น)	(0.22)

(ยังไม่ได้ตรวจสอบ แต่สอบทานแล้ว)

	(หน่วย: พันบาท) สำหรับงวดหกเดือนสิ้นสุด วันที่ 30 มิถุนายน 2554
	งบการเงินรวม
	(ยังไม่ได้สอบทาน)
รายได้	
รายได้จากการขาย	238
รายได้อื่น	193
รวมรายได้	431
ค่าใช้จ่าย	
ต้นทุนขาย	118
ค่าใช้จ่ายในการบริหาร	13,657
รวมค่าใช้จ่าย	13,775
ขาดทุนจากการดำเนินงานที่ยกเลิกสำหรับงวด	(13,344)
กำไรต่อหุ้นจากการดำเนินงานที่ยกเลิก	
ขาดทุนจากการดำเนินงานที่ยกเลิก (บาท/หุ้น)	(0.40)
รายละเอียดกระแสเงินสดสุทธิของการดำเนินงานที่ยกเลิกแสดง ได้ดังนี้	

	(หน่วย: พันบาท) สำหรับงวดหกเดือนสิ้นสุด วันที่ 30 มิถุนายน 2554
	งบการเงินรวม
	(ยังไม่ได้สอบทาน)
กิจกรรมดำเนินงาน	(7,599)
กิจกรรมลงทุน	7,462
เงินสดและรายการเทียบเท่าเงินสดลดลงสุทธิ	(137)

(ยังไม่ได้ตรวจสอบ แต่สอบทานแล้ว)

21. ข้อมูลทางการเงินจำแนกตามส่วนงาน

บริษัทและบริษัทย่อยดำเนินการใน 4 ส่วนงานหลักคือ (1) ส่วนงานผลิตภัณฑ์เพื่อการอนุรักษ์น้ำ (2) ส่วนงานผลิตภัณฑ์วัสดุก่อสร้างและอุตสาหกรรม (3) ส่วนงานผลิตภัณฑ์เครื่องใช้ไฟฟ้าภายในบ้าน และ (4) ส่วนงานจำหน่ายก๊าซธรรมชาติ และดำเนินธุรกิจในส่วนงานทางภูมิศาสตร์หลักในประเทศ ข้อมูลทางการเงินจำแนกตามส่วนงานของบริษัทและบริษัทย่อยสำหรับงวดสามเดือนและหกเดือนสิ้นสุดวันที่ 30 มิถุนายน 2555 และ 2554 มีดังต่อไปนี้

(หน่วย: ล้านบาท)

งบการเงินรวมสำหรับงวดสามเดือนสิ้นสุดวันที่ 30 มิถุนายน

	ส่วนงานผลิตภัณฑ์เพื่อการอนุรักษ์น้ำ		ส่วนงานผลิตภัณฑ์วัสดุก่อสร้างและอุตสาหกรรม		ส่วนงานผลิตภัณฑ์เครื่องใช้ไฟฟ้าภายในบ้าน		งบการเงินรวม	
	2555	2554	2555	2554	2555	2554	2555	2554
รายได้	169	141	101	47	44	-	314	188
กำไร (ขาดทุน) จากการดำเนินงานตามส่วนงาน	31	31	12	6	(1)	-	42	37
รายได้และค่าใช้จ่ายที่ไม่ได้เป็นส่วน:								
รายได้อื่น							2	3
ค่าใช้จ่ายในการขาย							(6)	(4)
ค่าใช้จ่ายในการบริหาร							(19)	(21)
ค่าใช้จ่ายทางการเงิน							(4)	(3)
ภาษีเงินได้มีลักษณะ							(4)	(3)
กำไรจากการดำเนินงานต่อเนื่องสำหรับงวด							11	-
ขาดทุนจากการดำเนินงานที่ยกเลิกสำหรับงวด							-	(7)
(ส่วนงานจำหน่ายก๊าซธรรมชาติ) - หมายเหตุ 20							-	(7)
กำไรสำหรับงวด							11	2

(ยังไม่ได้ตรวจสอบ แต่สอบทานแล้ว)

(หน่วย: ล้านบาท)

งบการเงินรวมสำหรับงวดหกเดือนสิ้นสุดวันที่ 30 มิถุนายน

	ส่วนงาน		ส่วนงานผลิตภัณฑ์		ส่วนงานผลิตภัณฑ์		งบการเงินรวม	
	ผลิตภัณฑ์	เพื่อการอนุรักษ์น้ำ	วัสดุก่อสร้างและ	อุตสาหกรรม	เครื่องใช้ไฟฟ้า	ภายในบ้าน		
	2555	2554	2555	2554	2555	2554	2555	2554
รายได้	327	276	221	104	96	-	644	380
กำไรจากการดำเนินงานตามส่วนงาน	65	60	27	15	5	-	97	75
รายได้และค่าใช้จ่ายที่ไม่ได้เป็นส่วน:								
รายได้อื่น							6	8
ค่าใช้จ่ายในการขาย							(9)	(8)
ค่าใช้จ่ายในการบริหาร							(44)	(42)
ค่าใช้จ่ายทางการเงิน							(8)	(5)
ภาษีเงินได้มีคืนยกผล							(10)	(8)
กำไรจากการดำเนินงานต่อเนื่องสำหรับงวด							32	20
ขาดทุนจากการดำเนินงานเรียกเก็บสำหรับงวด								
(ส่วนงานจำหน่ายก๊าซธรรมชาติ) - หมายเหตุ 20							-	(13)
กำไรสำหรับงวด							32	7

22. ภาระผูกพันและหนี้สินที่อาจเกิดขึ้น

22.1 ภาระผูกพันเกี่ยวกับสัญญาเช่าดำเนินงาน

บริษัทฯ และบริษัทย่อยได้ทำสัญญาเช่าดำเนินงานที่เกี่ยวข้องกับการเช่าที่ดิน พื้นที่ในอาคารสำนักงาน ยานพาหนะ และอุปกรณ์กับกิจการที่เกี่ยวข้องกัน บริษัทอื่นและบุคคลภายนอก อายุของสัญญา มีระยะเวลาตั้งแต่ 1 ถึง 5 ปี

ณ วันที่ 30 มิถุนายน 2555 บริษัทฯ และบริษัทย่อยมีจำนวนเงินขั้นต่ำที่ต้องจ่ายในอนาคตทั้งสิ้นภายใต้สัญญาเช่าดำเนินงานดังนี้

(หน่วย: ล้านบาท)

	งบการเงินรวม	งบการเงินเฉพาะกิจการ
จ่ายชำระ		
ภายใน 1 ปี	6	5
มากกว่า 1 ปี แต่ไม่เกิน 5 ปี	12	10

(ยังไม่ได้ตรวจสอบ แต่สอบทานแล้ว)

22.2 ภาระผูกพันเกี่ยวกับสัญญาบริการ

บริษัทฯ และบริษัทย่อย ได้ทำสัญญารับบริการที่เกี่ยวข้องกับบริการด้านคอมพิวเตอร์ คำปรึกษาและบริการอื่นๆ กับกิจการที่เกี่ยวข้องกัน บริษัทอื่นและบุคคลภายนอก

ณ วันที่ 30 มิถุนายน 2555 บริษัทฯ และบริษัทย่อยมีจำนวนเงินขั้นต่ำที่ต้องจ่ายในอนาคตทั้งสิ้นภายใต้สัญญาบริการดังนี้

จ่ายชำระ	(หน่วย: ล้านบาท)	
	งบการเงินรวม	งบการเงินเฉพาะกิจการ
ภายใน 1 ปี	16	14
มากกว่า 1 ปี แต่ไม่เกิน 5 ปี	5	4

22.3 หนังสือค้ำประกันธนาคาร

ณ วันที่ 30 มิถุนายน 2555 บริษัทฯ มีหนังสือค้ำประกันซึ่งออกโดยธนาคารในนามบริษัทฯ เหลืออยู่เป็นจำนวน 20 ล้านบาท ซึ่งเกี่ยวเนื่องกับการระงับหนี้ทางปฏิบัติบางประการตามปกติธุรกิจของบริษัทฯ ซึ่งประกอบด้วยหนังสือค้ำประกันเพื่อค้ำประกันการปฏิบัติงานตามสัญญาจำนวน 19 ล้านบาท และเพื่อค้ำประกันการใช้ไฟฟ้าจำนวน 1 ล้านบาท

23. การอนุมัติงบการเงิน

งบการเงินระหว่างงวดนี้ได้รับอนุมัติให้ออกโดยคณะกรรมการของบริษัทฯ เมื่อวันที่ 10 สิงหาคม 2555