




Grant Thornton

รายงานการสอบทานของผู้สอบบัญชีรับอนุญาตและงบการเงินระหว่างกาลของ

บริษัท เจ เอ็ม ที เน็ทเวอร์ค เซอร์วิส เซ็ส จำกัด (มหาชน) และบริษัทย่อย
(เดิมชื่อ “บริษัท เจ เอ็ม ที เน็ทเวอร์ค เซอร์วิส เซ็ส จำกัด”)

สำหรับงวดสามเดือนและหกเดือนสิ้นสุดวันที่ 30 มิถุนายน 2555

Per





รายงานการสอบทานของผู้สอบบัญชีรับอนุญาต

Grant Thornton Limited
18th Floor Capital Tower
All Seasons Place
87/1 Wireless Road Lumpini
Pathumwan Bangkok 10330 Thailand

T +66 2 205 8222
F +66 2 654 3339
www.grantthornton.co.th

เสนอ ผู้ถือหุ้นของบริษัท เจ เอ็ม ที เน็ทเวอร์ค เซอร์วิส จำกัด (มหาชน)
(เดิมชื่อ "บริษัท เจ เอ็ม ที เน็ทเวอร์ค เซอร์วิส จำกัด")

ข้าพเจ้าได้สอบทานงบแสดงฐานะการเงินรวม ณ วันที่ 30 มิถุนายน 2555 งบกำไรขาดทุนเบ็ดเสร็จรวม สำหรับงวดสามเดือนและหกเดือนสิ้นสุดวันที่ 30 มิถุนายน 2555 และ 2554 งบแสดงการเปลี่ยนแปลง ส่วนของผู้ถือหุ้นรวมและงบกระแสเงินสดรวม สำหรับงวดหกเดือนสิ้นสุดวันที่ 30 มิถุนายน 2555 และ 2554 และหมายเหตุประกอบงบการเงินแบบย่อ ของบริษัท เจ เอ็ม ที เน็ทเวอร์ค เซอร์วิส จำกัด (มหาชน) และบริษัทย่อย และได้สอบทานงบแสดงฐานะการเงิน ณ วันที่ 30 มิถุนายน 2555 งบกำไรขาดทุนเบ็ดเสร็จสำหรับงวดสามเดือนและหกเดือนสิ้นสุดวันที่ 30 มิถุนายน 2555 และ 2554 งบแสดงการเปลี่ยนแปลงส่วนของผู้ถือหุ้นและงบกระแสเงินสดสำหรับงวดหกเดือนสิ้นสุดวันที่ 30 มิถุนายน 2555 และ 2554 และหมายเหตุประกอบงบการเงินแบบย่อเฉพาะของบริษัท เจ เอ็ม ที เน็ทเวอร์ค เซอร์วิส จำกัด (มหาชน) ซึ่งผู้บริหารของบริษัทเป็นผู้รับผิดชอบในการจัดทำและนำเสนอข้อมูลทางการเงินระหว่างกาลเหล่านี้ตามมาตรฐานการบัญชี ฉบับที่ 34 เรื่อง งบการเงินระหว่างกาล ส่วนข้าพเจ้าเป็นผู้รับผิดชอบในการให้ข้อสรุปเกี่ยวกับข้อมูลทางการเงินระหว่างกาลดังกล่าวจากผลการสอบทานของข้าพเจ้า

ขอบเขตการสอบทาน

ข้าพเจ้าได้ปฏิบัติงานสอบทานตามมาตรฐานงานสอบทาน รหัส 2410 "การสอบทานข้อมูลทางการเงินระหว่างกาลโดยผู้สอบบัญชีรับอนุญาตของกิจการ" การสอบทานดังกล่าวประกอบด้วย การใช้วิธีสอบตามข้อมูลเบื้องต้นจากบุคลากรซึ่งเป็นผู้รับผิดชอบด้านการเงินและบัญชีและการวิเคราะห์เปรียบเทียบและวิธีการสอบทานอื่น การสอบทานนี้มีขอบเขตจำกัดกว่าการตรวจสอบตามมาตรฐานการสอบบัญชี ทำให้ข้าพเจ้าไม่สามารถได้ความเชื่อมั่นว่าจะพบเรื่องที่มีนัยสำคัญทั้งหมด ซึ่งอาจพบได้จากการตรวจสอบ ดังนั้นข้าพเจ้าจึงไม่แสดงความเห็นต่อข้อมูลทางการเงินระหว่างกาลที่สอบทานได้


ข้อสรุป

จากการสอบทาน ข้าพเจ้าไม่พบสิ่งที่เป็นเหตุให้เชื่อว่าข้อมูลทางการเงินระหว่างกาลดังกล่าวไม่ได้จัดทำขึ้นตามมาตรฐานการบัญชีฉบับที่ 34 เรื่อง งบการเงินระหว่างกาล ในสาระสำคัญ

กร. 1

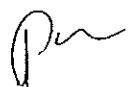
งบแสดงฐานะการเงิน ณ วันที่ 31 ธันวาคม 2554 ที่แสดงเปรียบเทียบ

ข้าพเจ้าได้เคยตรวจสอบงบการเงินรวม ของบริษัท เจ เอ็ม ที เน็ทเวอร์ค เซอร์วิสเช็ส จำกัด (มหาชน) และบริษัทย่อย และงบการเงินเฉพาะของบริษัท เจ เอ็ม ที เน็ทเวอร์ค เซอร์วิสเช็ส จำกัด (มหาชน) สำหรับปีสิ้นสุดวันที่ 31 ธันวาคม 2554 ตามมาตรฐานการสอบบัญชีที่รับรองทั่วไปและได้เสนอรายงานไว้โดยไม่มีเงื่อนไขตามรายงานลงวันที่ 24 กุมภาพันธ์ 2555 โดยเน้นให้ข้อสังเกตในเรื่อง การปฏิบัติตามมาตรฐานการบัญชีและมาตรฐานการรายงานทางการเงินที่ออกและปรับปรุงใหม่ งบแสดงฐานะการเงินรวม และงบแสดงฐานะการเงินเฉพาะของบริษัท ณ วันที่ 31 ธันวาคม 2554 ที่แสดงเปรียบเทียบ เป็นส่วนหนึ่งของงบการเงินดังกล่าว ข้าพเจ้าไม่ได้ใช้วิธีการตรวจสอบอื่นใดภายหลังจากวันที่ในรายงานนั้น



นางสุมาลี โชคดีอันทันต์
ผู้สอบบัญชีรับอนุญาต
ทะเบียนเลขที่ 3322

กรุงเทพมหานคร
9 สิงหาคม 2555



บริษัท เจ เอ็ม ที เนโทเวอร์ค เซอร์วิส จำกัด (มหาชน) และบริษัทย่อย
(เดิมชื่อ "บริษัท เจ เอ็ม ที เนโทเวอร์ค เซอร์วิส จำกัด")

งบแสดงฐานะการเงิน

ณ วันที่ 30 มิถุนายน 2555 และ วันที่ 31 ธันวาคม 2554

สินทรัพย์	หมายเหตุ	งบการเงินรวม		งบการเงินเฉพาะของบริษัท	
		30 มิถุนายน 2555	31 ธันวาคม 2554	30 มิถุนายน 2555	31 ธันวาคม 2554
		(ยังไม่ได้ตรวจสอบ แต่สอบทานแล้ว)	(ตรวจสอบแล้ว)	(ยังไม่ได้ตรวจสอบ แต่สอบทานแล้ว)	(ตรวจสอบแล้ว)
(หน่วย : บาท)					
สินทรัพย์หมุนเวียน					
เงินสดและรายการเทียบเท่าเงินสด	3	9,673,383	3,901,186	6,371,213	2,916,948
ลูกหนี้การค้า	4	17,916,308	8,794,887	17,916,308	8,794,887
ลูกหนี้การค้า - บริษัทที่เกี่ยวข้อง	18	4,611,546	1,671,490	4,611,546	1,671,490
ลูกหนี้อื่น - บริษัทใหญ่	18	306,313	125,381	306,313	125,381
รายได้ค้างรับ	5	12,667,871	10,948,530	12,658,618	10,948,530
ภาษีเงินได้รอเรียกคืน	-	-	5,905,545	-	5,905,545
ลูกหนี้จากการให้เช่าซื้อที่ถึงกำหนดชำระ					
ภายในหนึ่งปี - สุทธิ	6	10,585,612	2,653,305	8,011,813	2,653,305
เงินให้กู้ยืมระยะสั้น - บริษัทย่อย	18	-	-	22,000,000	-
ภาษีมูลค่าเพิ่มรอเรียกคืน		4,373,625	662,974	4,189,758	662,974
สินทรัพย์หมุนเวียนอื่น		8,177,265	8,543,382	8,102,111	8,543,337
รวมสินทรัพย์หมุนเวียน		68,311,923	43,206,680	84,167,680	42,222,397
สินทรัพย์ไม่หมุนเวียน					
ลูกหนี้จากการให้เช่าซื้อ - สุทธิ	6	54,684,996	13,861,247	39,634,425	13,861,247
เงินฝากสถาบันการเงินที่มีข้อจำกัดในการใช้	7	1,222,808	1,016,616	1,222,808	1,016,616
เงินลงทุนในลูกหนี้ - สุทธิ	8	607,394,450	359,272,280	607,394,450	359,272,280
เงินลงทุนในบริษัทย่อย	9	-	-	999,970	999,970
เครื่องตกแต่งสำนักงานและอุปกรณ์ - สุทธิ	10	8,522,206	5,563,333	7,300,639	5,563,333
โปรแกรมคอมพิวเตอร์ - สุทธิ		1,725,271	1,150,972	1,713,587	1,150,972
สินทรัพย์ไม่หมุนเวียนอื่น		1,943,959	2,026,884	1,926,959	2,026,884
รวมสินทรัพย์ไม่หมุนเวียน		675,493,690	382,891,332	660,192,838	383,891,302
รวมสินทรัพย์		743,805,613	426,098,012	744,360,518	426,113,699

หมายเหตุประกอบงบการเงินเป็นส่วนหนึ่งของงบการเงินระหว่างกาลนี้

บริษัท เจ เอ็ม ที เน็ทเวอร์ค เซอร์วิสเช็ส จำกัด (มหาชน) และบริษัทย่อย
 (เดิมชื่อ "บริษัท เจ เอ็ม ที เน็ทเวอร์ค เซอร์วิสเช็ส จำกัด")
 งบแสดงฐานะการเงิน
 ณ วันที่ 30 มิถุนายน 2555 และ วันที่ 31 ธันวาคม 2554

หมายเหตุ	งบการเงินรวม		งบการเงินเฉพาะของบริษัท		
	30 มิถุนายน 2555	31 ธันวาคม 2554	30 มิถุนายน 2555	31 ธันวาคม 2554	
	(ยังไม่ได้ตรวจสอบ แต่สอบทานแล้ว)		(ยังไม่ได้ตรวจสอบ แต่สอบทานแล้ว)		
หนี้สินและส่วนของผู้ถือหุ้น					
หนี้สินหมุนเวียน					
เงินกู้ยืมระยะสั้นจากสถาบันการเงิน	11	377,270,000	143,700,000	377,270,000	143,700,000
เจ้าหนี้การค้า		22,136,022	852,778	22,136,022	852,778
เจ้าหนี้การค้า - บริษัทที่เกี่ยวข้อง	18	2,519,234	-	2,519,234	-
เงินกู้ยืมระยะสั้น - บริษัทใหญ่	18	-	61,000,000	-	61,000,000
หนี้สินตามสัญญาเช่าทางการเงินและสัญญาเช่าซื้อ ที่ถึงกำหนดชำระภายในหนึ่งปี		127,065	127,065	127,065	127,065
ค่าใช้จ่ายค้างจ่าย	13	13,458,942	9,243,492	13,449,782	9,243,492
ภาษีเงินได้ค้างจ่าย	17	11,415,051	20,945,398	11,415,051	20,945,398
หนี้สินหมุนเวียนอื่น		2,912,657	2,159,638	2,507,944	2,154,638
รวมหนี้สินหมุนเวียน		429,838,971	238,028,371	429,425,098	238,023,371
หนี้สินไม่หมุนเวียน					
หนี้สินตามสัญญาเช่าทางการเงิน และสัญญาเช่าซื้อ - สหธิ		137,653	201,186	137,653	201,186
สำรองผลประโยชน์ระยะยาวของพนักงาน	12	2,939,807	1,873,668	2,939,807	1,873,668
รวมหนี้สินไม่หมุนเวียน		3,077,460	2,074,854	3,077,460	2,074,854
รวมหนี้สิน		432,916,431	240,103,225	432,502,558	240,098,225

บริษัท เจ เอ็ม ที เน็ทเวอร์ค เซอร์วิสส์ จำกัด (มหาชน) และบริษัทย่อย
 (เดิมชื่อ "บริษัท เจ เอ็ม ที เน็ทเวอร์ค เซอร์วิสส์ จำกัด")
 งบแสดงฐานะการเงิน
 ณ วันที่ 30 มิถุนายน 2555 และ วันที่ 31 ธันวาคม 2554

หมายเหตุ	งบการเงินรวม		งบการเงินเฉพาะของบริษัท	
	30 มิถุนายน 2555	31 ธันวาคม 2554	30 มิถุนายน 2555	31 ธันวาคม 2554
	(ยังไม่ได้ตรวจสอบ แต่สอบทานแล้ว)	(ตรวจสอบแล้ว)	(ยังไม่ได้ตรวจสอบ แต่สอบทานแล้ว)	(ตรวจสอบแล้ว)
หนี้สินและส่วนของผู้ถือหุ้น (ต่อ)				
ส่วนของผู้ถือหุ้น				
ทุนเรือนหุ้น หุ้นสามัญ มูลค่าหุ้นละ 1 บาท				
ทุนจดทะเบียน 300,000,000 หุ้น				
(31 ธันวาคม 2554 : 120,000,000 หุ้น)				
		300,000,000	300,000,000	120,000,000
ทุนที่รับชำระเต็มมูลค่าแล้ว 225,000,000 หุ้น				()
(31 ธันวาคม 2554 : 1,200,000 หุ้น)	14	225,000,000	225,000,000	120,000,000
กำไรสะสม				
จัดสรรแล้ว - สำรองตามกฎหมาย	15	30,000,000	12,000,000	30,000,000
ยังไม่ได้จัดสรร		57,178,092	54,540,618	58,146,900
องค์ประกอบอื่นของส่วนของผู้ถือหุ้น	12	(1,288,940)	(1,288,940)	(545,861)
รวมส่วนของผู้ถือหุ้นของบริษัท		310,869,152	185,994,757	311,857,960
ส่วนได้เสียที่ไม่อยู่ในอำนาจควบคุมในบริษัทย่อย		30	30	-
รวมส่วนของผู้ถือหุ้น		310,889,182	185,994,787	311,857,960
รวมหนี้สินและส่วนของผู้ถือหุ้น		743,805,613	426,098,012	744,360,518

บริษัท เจ เอ็ม ที เน็ทเวอร์ค เซอร์วิสเช็ส จำกัด (มหาชน) และบริษัทย่อย
(เดิมชื่อ "บริษัท เจ เอ็ม ที เน็ทเวอร์ค เซอร์วิสเช็ส จำกัด")

(ยังไม่ได้ตรวจสอบ แต่สอบทานแล้ว)

งบกำไรขาดทุนเบ็ดเสร็จ

สำหรับงวดสามเดือนสิ้นสุดวันที่ 30 มิถุนายน 2555 และ 2554

หมายเหตุ	(หน่วย : บาท)				
	งบการเงินรวม		งบการเงินเฉพาะของบริษัท		
	2555	2554	2555	2554	
รายได้					
รายได้จากการให้บริการติดตามหนี้สินและบริการอื่น	18	25,232,915	26,047,039	25,223,663	26,047,039
รายได้จากการเรียกเก็บหนี้จากลูกหนี้ที่รับซื้อ	18	74,437,848	54,977,732	74,437,848	54,977,732
รายได้ต่อกรมผลตามสัญญาเช่าซื้อและรายได้ที่เกี่ยวข้อง		1,499,565	21,869	1,219,201	21,869
รวมรายได้		101,170,328	81,046,640	100,880,712	81,046,640
ต้นทุนการให้บริการ	20	(47,175,087)	(37,482,626)	(46,088,356)	(37,482,626)
กำไรขั้นต้น		53,995,241	43,564,014	54,792,356	43,564,014
รายได้อื่น	18	208,320	32,549	219,771	32,549
กำไรก่อนค่าใช้จ่าย		54,203,561	43,596,563	55,012,127	43,596,563
ค่าใช้จ่ายในการบริหาร	18,20	(13,160,685)	(13,906,681)	(13,124,275)	(13,906,681)
กำไรก่อนต้นทุนทางการเงินและภาษีเงินได้		41,042,876	29,689,882	41,887,852	29,689,882
ต้นทุนทางการเงิน	18	(3,700,932)	(2,385,613)	(3,624,171)	(2,385,613)
กำไรก่อนภาษีเงินได้		37,341,944	27,304,269	38,263,681	27,304,269
ภาษีเงินได้	17	(7,187,181)	(10,687,687)	(7,187,181)	(10,687,687)
กำไรสำหรับงวด		30,154,763	16,616,582	31,076,500	16,616,582
ขาดทุนเบ็ดเสร็จอื่นสำหรับงวด					
ขาดทุนจากการประมาณการตามหลักคณิตศาสตร์ประกกันกับ	12	(371,539)	-	(371,539)	-
กำไรเบ็ดเสร็จสำหรับงวด		29,783,224	16,616,582	30,704,961	16,616,582
การแบ่งปันกำไร					
ส่วนที่เป็นของบริษัท		30,154,763	16,616,582	31,076,500	16,616,582
ส่วนได้เสียที่ไม่อยู่ในอำนาจควบคุมของบริษัทย่อย		-	-	-	-
		30,154,763	16,616,582	31,076,500	16,616,582
การแบ่งปันกำไรเบ็ดเสร็จรวม					
ส่วนที่เป็นของบริษัท		29,783,224	16,616,582	30,704,961	16,616,582
ส่วนได้เสียที่ไม่อยู่ในอำนาจควบคุมของบริษัทย่อย		-	-	-	-
		29,783,224	16,616,582	30,704,961	16,616,582
กำไรต่อหุ้นขั้นพื้นฐาน					
กำไร		0.17	0.17	0.17	0.17
จำนวนหุ้นสามัญถ่วงเฉลี่ยถ่วงน้ำหนัก (หุ้น)	14	178,846,154	100,000,000	178,846,154	100,000,000

หมายเหตุประกอบงบการเงินเป็นส่วนหนึ่งของงบการเงินระหว่างกาลนี้

บริษัท เจ เอ็ม ที เน็ทเวอร์ค เซอร์วิสเช็ส จำกัด (มหาชน) และบริษัทย่อย
(เดิมชื่อ "บริษัท เจ เอ็ม ที เน็ทเวอร์ค เซอร์วิสเช็ส จำกัด")
งบกำไรขาดทุนเบ็ดเสร็จ
สำหรับงวดหกเดือนสิ้นสุดวันที่ 30 มิถุนายน 2555 และ 2554

(ยังไม่ได้ตรวจสอบ แต่สอบทานแล้ว)

รายละเอียด	หมายเหตุ	งบการเงินรวม		งบการเงินเฉพาะของบริษัท	
		2555	2554	2555	2554
		(หน่วย : บาท)			
รายได้					
รายได้จากการให้บริการติดตามหนี้สินและบริการอื่น	18	52,157,273	56,160,352	52,148,020	56,160,352
รายได้จากการเรียกเก็บหนี้จากลูกหนี้ที่รับซื้อ	18	131,147,900	115,607,781	131,147,901	115,607,781
รายได้ดอกผลตามสัญญาเช่าซื้อและรายได้ที่เกี่ยวข้อง		2,424,009	21,869	2,143,645	21,869
รวมรายได้		185,729,182	171,790,002	185,439,566	171,790,002
ต้นทุนการให้บริการ	20	(89,446,379)	(91,208,307)	(88,359,648)	(91,208,307)
กำไรขั้นต้น		96,282,803	80,581,695	97,079,918	80,581,695
รายได้อื่น	18	344,006	75,795	355,457	35
กำไรก่อนค่าใช้จ่าย		96,626,809	80,657,490	97,435,375	80,657,490
ค่าใช้จ่ายในการบริหาร	18,20	(27,050,110)	(23,605,253)	(26,987,350)	(23,605,253)
กำไรก่อนต้นทุนทางการเงินและภาษีเงินได้		69,576,699	57,052,237	70,448,025	57,052,237
ต้นทุนทางการเงิน	18	(6,229,318)	(5,188,011)	(6,152,553)	(5,188,011)
กำไรก่อนภาษีเงินได้		63,347,381	51,864,226	64,295,472	51,864,226
ภาษีเงินได้	17	(12,709,907)	(20,989,231)	(12,709,907)	(20,989,231)
กำไรสำหรับงวด		50,637,474	30,874,995	51,585,565	30,874,995
ขาดทุนเบ็ดเสร็จอื่นสำหรับงวด					
ขาดทุนจากการประมาณการตามหลักคณิตศาสตร์ประกันภัย	12	(743,079)	-	(743,079)	-
กำไรเบ็ดเสร็จสำหรับงวด		49,894,395	30,874,995	50,842,486	30,874,995
การแบ่งปันกำไร					
ส่วนที่เป็นของบริษัท		50,637,474	30,874,995	51,585,565	30,874,995
ส่วนได้เสียที่ไม่อยู่ในอำนาจควบคุมของบริษัทย่อย		-	-	-	-
		50,637,474	30,874,995	51,585,565	30,874,995
การแบ่งปันกำไรเบ็ดเสร็จรวม					
ส่วนที่เป็นของบริษัท		49,894,395	30,874,995	50,842,486	30,874,995
ส่วนได้เสียที่ไม่อยู่ในอำนาจควบคุมของบริษัทย่อย		-	-	-	-
		49,894,395	30,874,995	50,842,486	30,874,995
กำไรต่อหุ้นขั้นพื้นฐาน					
กำไร		0.34	0.31	0.35	0.31
จำนวนหุ้นสามัญเฉลี่ยถ่วงน้ำหนัก (หุ้น)	14	149,423,077	100,000,000	149,423,077	100,000,000

บริษัท เจ เอ็ม ที เน็ทเวอร์ค เซอร์วิส เซ็ส จำกัด (มหาชน) และบริษัทป๋อย
(เดิมชื่อ "บริษัท เจ เอ็ม ที เน็ทเวอร์ค เซอร์วิส เซ็ส จำกัด")
งบแสดงการเปลี่ยนแปลงส่วนของผู้ถือหุ้น
สำหรับงวดหกเดือนสิ้นสุดวันที่ 30 มิถุนายน 2555 และ 2554

(ยังไม่ได้ตรวจสอบ แต่สอบทานแล้ว)

(หน่วย : บาท)

หมายเหตุ	ทุนที่รับ ชำระแล้ว	กำไรสะสม		องค์ประกอบอื่น ของส่วนของผู้ถือหุ้น			ส่วนได้เสีย ที่ไม่อยู่ใน อำนาจควบคุม	รวม
		สำรองตาม กฎหมาย	ยังไม่ได้ จัดสรร	ขาดทุนจาก		รวมส่วนของ ผู้ถือหุ้น ของบริษัท		
				การประมาณการ ตามหลักคณิตศาสตร์ ประกัญ	การประมาณการ			
งบการเงินรวม								
ยอดคงเหลือ ณ วันที่ 1 มกราคม 2554								
ตามที่เคยรายงานไว้เดิม	80,000,000	8,000,000	32,568,557	-	-	120,668,557	-	120,668,557
ผลสะสมจากการเปลี่ยนแปลงนโยบายการบัญชีเกี่ยวกับผลประโยชน์ของพนักงาน	-	-	(963,902)	-	-	(963,902)	-	(963,902)
ยอดคงเหลือ ณ วันที่ 1 มกราคม 2554 -								
ปรับปรุงใหม่	80,000,000	8,000,000	31,604,655	-	-	119,604,655	-	119,604,655
ออกหุ้นเพิ่มทุน	14 20,000,000	-	-	-	-	20,000,000	-	20,000,000
สำรองตามกฎหมาย	15 -	2,000,000	(2,000,000)	-	-	-	-	-
กำไรเบ็ดเสร็จรวมสำหรับงวด	-	-	30,874,995	-	-	30,874,995	-	30,874,995
เงินปันผลจ่าย	16 -	-	(20,000,000)	-	-	(20,000,000)	-	(20,000,000)
ยอดคงเหลือ ณ วันที่ 30 มิถุนายน 2554								
	100,000,000	10,000,000	40,479,650	-	-	150,479,650	-	150,479,650
ยอดคงเหลือ ณ วันที่ 1 มกราคม 2555								
	120,000,000	12,000,000	54,540,618	(545,861)	-	185,994,757	-	185,994,757
ออกหุ้นเพิ่มทุน	14 105,000,000	-	-	-	-	105,000,000	-	105,000,000
สำรองตามกฎหมาย	15 -	18,000,000	(18,000,000)	-	-	-	-	-
กำไรเบ็ดเสร็จรวมสำหรับงวด	-	-	50,637,474	(743,079)	-	49,894,395	-	49,894,395
เงินปันผลจ่าย	16 -	-	(30,000,000)	-	-	(30,000,000)	-	(30,000,000)
ยอดคงเหลือ ณ วันที่ 30 มิถุนายน 2555								
	225,000,000	30,000,000	57,178,092	(1,288,940)	-	310,889,152	-	310,889,152
งบการเงินเฉพาะของบริษัท								
ยอดคงเหลือ ณ วันที่ 1 มกราคม 2554								
ตามที่เคยรายงานไว้เดิม	80,000,000	8,000,000	32,568,557	-	-	120,668,557	-	120,668,557
ผลสะสมจากการเปลี่ยนแปลงนโยบายการบัญชีเกี่ยวกับผลประโยชน์ของพนักงาน	-	-	(963,902)	-	-	(963,902)	-	(963,902)
ยอดคงเหลือ ณ วันที่ 1 มกราคม 2554 -								
ปรับปรุงใหม่	80,000,000	8,000,000	31,604,655	-	-	119,604,655	-	119,604,655
ออกหุ้นเพิ่มทุน	14 20,000,000	-	-	-	-	20,000,000	-	20,000,000
สำรองตามกฎหมาย	15 -	2,000,000	(2,000,000)	-	-	-	-	-
กำไรเบ็ดเสร็จรวมสำหรับงวด	-	-	30,874,995	-	-	30,874,995	-	30,874,995
เงินปันผลจ่าย	16 -	-	(20,000,000)	-	-	(20,000,000)	-	(20,000,000)
ยอดคงเหลือ ณ วันที่ 30 มิถุนายน 2554								
	100,000,000	10,000,000	40,479,650	-	-	150,479,650	-	150,479,650
ยอดคงเหลือ ณ วันที่ 1 มกราคม 2555								
	120,000,000	12,000,000	54,561,335	(545,861)	-	186,015,474	-	186,015,474
ออกหุ้นเพิ่มทุน	14 105,000,000	-	-	-	-	105,000,000	-	105,000,000
สำรองตามกฎหมาย	15 -	18,000,000	(18,000,000)	-	-	-	-	-
กำไรเบ็ดเสร็จรวมสำหรับงวด	-	-	51,685,565	(743,079)	-	50,842,486	-	50,842,486
เงินปันผลจ่าย	16 -	-	(30,000,000)	-	-	(30,000,000)	-	(30,000,000)
ยอดคงเหลือ ณ วันที่ 30 มิถุนายน 2555								
	225,000,000	30,000,000	58,146,900	(1,288,940)	-	311,857,960	-	311,857,960

หมายเหตุประกอบงบการเงินเป็นส่วนหนึ่งของงบการเงินระหว่างกาลนี้

บริษัท เจ เอ็ม ที เน็ทเวอร์ค เซอร์วิสเช็ส จำกัด (มหาชน) และบริษัทย่อย
(เดิมชื่อ "บริษัท เจ เอ็ม ที เน็ทเวอร์ค เซอร์วิสเช็ส จำกัด")

(ยังไม่ได้ตรวจสอบ แต่สอบทานแล้ว)

งบกระแสเงินสด

สำหรับงวดหกเดือนสิ้นสุดวันที่ 30 มิถุนายน 2555 และ 2554

(หน่วย : บาท)

	งบการเงินรวม		งบการเงินเฉพาะของบริษัท	
	2555	2554	2555	2554
กระแสเงินสดจากกิจกรรมดำเนินงาน				
กำไรก่อนภาษีเงินได้	63,347,381	51,864,226	64,295,472	51,864,226
ปรับปรุงกำไรก่อนภาษีเงินได้เป็นเงินสดรับ (จ่าย) จากกิจกรรมดำเนินงาน				
ค่าเสื่อมราคาและค่าตัดจำหน่าย	1,874,969	1,756,611	1,868,352	1,756,611
กำไรจากการจำหน่ายสินทรัพย์	(5,330)	(113)	(5,330)	(113)
ค่าเผื่อ (โอนกลับ) ค่าเผื่อหนี้สงสัยจะสูญ	173,553	1,684,927	173,553	1,684,927
รายได้ดอกเบี้ยรับ	(1,725,640)	(9,871)	(1,664,990)	(9,871)
ค่าใช้จ่ายดอกเบี้ย	6,229,318	5,188,011	6,152,553	5,188,011
ค่าใช้จ่ายผลประโยชน์ระยะยาวของพนักงาน	280,902	156,198	280,902	156,198
เงินสดรับจากการดำเนินงานก่อนการเปลี่ยนแปลงในสินทรัพย์				
และหนี้สินดำเนินงาน	70,175,153	60,639,989	71,100,512	60,639,989
สินทรัพย์ดำเนินงานลดลง (เพิ่มขึ้น)				
ลูกหนี้การค้า	(9,121,421)	(2,719,088)	(9,121,421)	(2,719,088)
ลูกหนี้การค้า - บริษัทที่เกี่ยวข้อง	(2,940,057)	(871,607)	(2,940,057)	(871,607)
ลูกหนี้อื่น - บริษัทใหญ่	(180,931)	(127,106)	(180,931)	(127,106)
รายได้ค้างรับ	(1,719,332)	285,657	(1,710,080)	285,657
ภาษีเงินได้รอเรียกคืน	5,905,545	-	5,905,545	-
เงินให้กู้ยืมระยะสั้นแก่บริษัทย่อย	-	-	(22,000,000)	-
ภาษีมูลค่าเพิ่มรอเรียกคืน	(3,710,651)	1,607,263	(3,526,784)	1,607,263
สินทรัพย์หมุนเวียนอื่น	357,013	(4,408,822)	431,449	(4,408,822)
ลูกหนี้จากการให้เช่าซื้อ	(48,912,632)	(1,917,191)	(31,288,261)	(1,917,191)
เงินลงทุนในลูกหนี้	(225,133,508)	(146,612,239)	(225,133,508)	(146,612,239)
สินทรัพย์ไปหมุนเวียนอื่น	82,925	(79,337)	99,925	(79,337)
หนี้สินดำเนินงานเพิ่มขึ้น (ลดลง)				
เจ้าหนี้การค้า	796,839	1,891,716	796,839	1,891,716
เงินกู้ยืมระยะสั้น - บริษัทใหญ่	(61,000,000)	91,000,000	(61,000,000)	91,000,000
ค่าใช้จ่ายค้างจ่าย	4,210,450	1,911,671	4,206,290	1,911,671
หนี้สินหมุนเวียนอื่น	758,018	(886,363)	353,306	(886,363)
เงินสดใช้ไปในกิจการดำเนินงาน	(270,432,589)	(285,457)	(274,007,176)	(285,457)
เงินสดรับจากดอกเบี้ย	1,725,632	9,547	1,664,981	9,547
เงินสดจ่ายดอกเบี้ย	(6,177,384)	(5,292,992)	(6,100,618)	(5,292,992)
จ่ายภาษีเงินได้	(22,240,928)	(1,545,781)	(22,240,255)	(1,545,781)
เงินสดสุทธิใช้ไปในกิจการดำเนินงาน	(297,125,269)	(7,114,683)	(300,683,068)	(7,114,683)

หมายเหตุประกอบงบการเงินเป็นส่วนหนึ่งของงบการเงินระหว่างกาลนี้

บริษัท เจ เอ็ม ที เน็ทเวอร์ค เซอร์วิสส์ จำกัด (มหาชน) และบริษัทย่อย
(เดิมชื่อ "บริษัท เจ เอ็ม ที เน็ทเวอร์ค เซอร์วิสส์ จำกัด")

(ยังไม่ได้ตรวจสอบ แต่สอบทานแล้ว)

งบกระแสเงินสด

สำหรับงวดหกเดือนสิ้นสุดวันที่ 30 มิถุนายน 2555 และ 2554

(หน่วย : บาท)

	งบการเงินรวม		งบการเงินเฉพาะของบริษัท	
	2555	2554	2555	2554
กระแสเงินสดจากกิจกรรมลงทุน				
เงินฝากสถาบันการเงินที่มีข้อจำกัดในการใช้เพิ่มขึ้น	(206,192)	(2,119)	(206,192)	(2,119)
เงินสดรับจากการจำหน่ายสินทรัพย์	-	748	48,300	748
เงินสดจ่ายเพื่อซื้อสินทรัพย์	(5,402,810)	(2,605,453)	(4,211,243)	(2,605,453)
เงินสดสุทธิใช้ไปในกิจกรรมลงทุน	(5,609,002)	(2,606,824)	(4,369,135)	(2,606,824)
กระแสเงินสดจากกิจกรรมจัดหาเงิน				
เงินกู้ยืมระยะสั้นจากสถาบันการเงินเพิ่มขึ้น	233,570,000	11,300,000	233,570,000	11,300,000
จ่ายคืนหนี้สินตามสัญญาเช่าทางการเงิน	(63,532)	(63,532)	(63,532)	(63,532)
เงินสดรับจากการเพิ่มทุน	105,000,000	20,000,000	105,000,000	20,000,000
จ่ายเงินปันผล	(30,000,000)	(20,000,000)	(30,000,000)	(20,000,000)
เงินสดสุทธิได้จากกิจกรรมจัดหาเงิน	308,506,468	11,236,468	308,506,468	11,236,468
เงินสดและรายการเทียบเท่าเงินสดเพิ่มขึ้น - สุทธิ	5,772,197	1,514,961	3,454,265	1,514,961
เงินสดและรายการเทียบเท่าเงินสดต้นงวด	3,901,186	4,773,361	2,916,948	4,773,361
เงินสดและรายการเทียบเท่าเงินสดสิ้นงวด	9,673,383	6,288,322	6,371,213	6,288,322
ข้อมูลงบกระแสเงินสดเพิ่มเติม :				
รายการที่ไม่กระทบเงินสด				
เงินลงทุนในลูกหนี้ด้อยคุณภาพของสถาบันการเงินโดยการ ผ่อนชำระซึ่งไม่กระทบกระแสเงินสด	23,005,640	19,765,416	23,005,640	19,765,416
เงินลงทุนในบริษัทย่อยซึ่งไม่กระทบกระแสเงินสด	-	-	-	999,970
บริษัทรับรู้สำรองหนี้สินผลประโยชน์พนักงาน ณ วันที่ 1 มกราคม 2554 โดยปรับปรุงต้นทุนในอดีตกับกำไรสะสม	-	963,902	-	963,902

บริษัท เจ เอ็ม ที เน็ทเวอร์ค เซอร์วิสเช็ส (มหาชน) จำกัด และบริษัทย่อย
(เดิมชื่อ “บริษัท เจ เอ็ม ที เน็ทเวอร์ค เซอร์วิสเช็ส จำกัด”)

หมายเหตุประกอบงบการเงินระหว่างกาล

วันที่ 30 มิถุนายน 2555 และ 2554 (ยังไม่ได้ตรวจสอบ แต่สอบทานแล้ว)

(เปรียบเทียบกับข้อมูล ณ วันที่ 31 ธันวาคม 2554 (ตรวจสอบแล้ว))

1. ข้อมูลทั่วไป

บริษัท เจ เอ็ม ที เน็ทเวอร์ค เซอร์วิสเช็ส จำกัด ได้จดทะเบียนเป็นนิติบุคคลตามประมวลกฎหมายแพ่งและพาณิชย์ เป็นนิติบุคคลประเภท บริษัทจำกัด เมื่อวันที่ 8 มีนาคม 2537 และได้จดทะเบียนเปลี่ยนสถานะเป็นบริษัท มหาชน จำกัด โดยเปลี่ยนชื่อบริษัท เป็น บริษัท เจ เอ็ม ที เน็ทเวอร์ค เซอร์วิสเช็ส จำกัด (มหาชน) เมื่อวันที่ 19 เมษายน 2555 บริษัทประกอบธุรกิจหลักในการให้บริการติดตามหนี้สิน ชื่อลูกหนี้โดยยูกฎหมายบริหารและติดตามเรียกเก็บเงินและสินเชื่อซึ่ง โดยมีสำนักงานตั้งอยู่ เลขที่ 9/143,144,145 อาคารยูเอ็มทาวเวอร์ ชั้น 14 ถนนรามคำแหง เขต สวนหลวง กรุงเทพมหานคร 10250 และมีบริษัท เจ มาร์ท จำกัด (มหาชน) ถือหุ้นร้อยละ 99.99

2. เกณฑ์ในการจัดทำงบการเงินและนำเสนองบการเงินรวม

บริษัทจัดทำงบการเงินระหว่างกาลตามแบบมาตรฐานการบัญชีฉบับที่ 34 (ปรับปรุง 2552) เรื่องงบการเงินระหว่างกาล โดยบริษัทเลือกเสนองบการเงินระหว่างกาลแบบย่อ อย่างไรก็ตาม ได้มีการขยายการแสดงผลการในงบการเงินเพิ่มเติมให้อยู่ในรูปแบบเต็มเช่นเดียวกับงบการเงินประจำปี

งบการเงินระหว่างกาลนี้จัดทำขึ้นเพื่อให้ข้อมูลเพิ่มเติมจากงบการเงินประจำปีที่น่าเสนอครั้งล่าสุด ดังนั้นจึงเน้นการให้ ข้อมูลเกี่ยวกับกิจการ เหตุการณ์ และสถานการณ์ใหม่ๆ เพื่อไม่ให้ข้อมูลที่นำเสนอซ้ำซ้อนกับข้อมูลที่ได้รายงานไปแล้ว ผู้ใช้งบการเงินควรใช้งบการเงินระหว่างกาลนี้ควบคู่ไปกับงบการเงินสำหรับปีสิ้นสุดวันที่ 31 ธันวาคม 2554

งบการเงินระหว่างกาล จัดทำขึ้นเป็นภาษาไทยซึ่งถือเป็นรายงานทางการเงินที่เป็นทางการ การแปลงงบการเงินระหว่าง กาลเป็นภาษาอื่นให้ยึดถืองบการเงินที่เป็นทางการฉบับภาษาไทย

งบการเงินรวมนี้ได้รวมงบการเงินของเฉพาะของบริษัท เจ เอ็ม ที เน็ทเวอร์ค เซอร์วิสเช็ส จำกัด และบริษัทย่อย ดังต่อไปนี้

ชื่อกิจการ	สัดส่วนเงินลงทุน (ร้อยละ)		ลักษณะธุรกิจ
	30 มิถุนายน 2555	31 ธันวาคม 2554	
<u>บริษัทย่อย</u>			
บริษัท เจ เอ็ม ที พลัส จำกัด	99.99	99.99	ให้บริการติดตามหนี้สินและให้สินเชื่อ ลิสซิ่ง

อัตราส่วนของสินทรัพย์และรายได้ของบริษัทย่อย ซึ่งรวมอยู่ในงบการเงินรวม ณ วันที่ 30 มิถุนายน 2555 และ วันที่ 31 ธันวาคม 2554 และรายได้รวมสำหรับงวดหกเดือนสิ้นสุดวันที่ 30 มิถุนายน 2555 และ 2554 ของบริษัท เจ เอ็ม ที เน็ทเวอร์ค เซอร์วิสเช็ส จำกัด มหาชน และบริษัทย่อย สรุปได้ดังนี้ :

ชื่อกิจการ	สินทรัพย์รวมของบริษัทย่อย		รายได้รวมของบริษัทย่อยคิดเป็น	
	คิดเป็นอัตราร้อยละของสินทรัพย์รวม		อัตราร้อยละของรายได้รวม	
	30 มิถุนายน	31 ธันวาคม	สำหรับงวดหกเดือนสิ้นสุดวันที่ 30 มิถุนายน	
	2555	2554	2555	2554
บริษัทย่อย				
บริษัท เจ เอ็ม ที พลัส จำกัด	3.02	0.24	0.17	-

รายการบัญชีกับบริษัทย่อยที่มีสาระสำคัญได้ถูกหักออกจากงบการเงินรวมแล้ว

งบการเงินระหว่างกาลรวมและเฉพาะของบริษัท จัดทำขึ้นโดยใช้นโยบายการบัญชีเดียวกันสำหรับรายการบัญชีที่เหมือนกันหรือเหตุการณ์ทางบัญชีที่คล้ายคลึงกันสำหรับการจัดทำงบการเงินเฉพาะของบริษัทเช่นเดียวกับงบการเงินประจำปี

ในระหว่างงวด สภาวิชาชีพบัญชีได้ประกาศใช้ มาตรฐานการรายงานทางการเงิน ฉบับที่ 8 เรื่อง ส่วนงานดำเนินงาน ซึ่งมีผลบังคับใช้สำหรับงบการเงินที่มีรอบระยะเวลาบัญชีที่เริ่มในหรือหลังวันที่ 1 มกราคม 2556 ฝ่ายบริหารของบริษัท เชื่อว่ามาตรฐานการรายงานทางการเงินข้างต้นจะไม่มีผลกระทบต่อข้อมูลที่เป็นสาระสำคัญต่องบการเงินเมื่อนำมาถือปฏิบัติ

3. เงินสดและรายการเทียบเท่าเงินสด

ยอดคงเหลือ ณ วันที่ 30 มิถุนายน 2555 และ วันที่ 31 ธันวาคม 2554 ประกอบด้วยรายการดังต่อไปนี้ :-

	(หน่วย : บาท)			
	งบการเงินรวม		งบการเงินเฉพาะของบริษัท	
	30 มิถุนายน	31 ธันวาคม	30 มิถุนายน	31 ธันวาคม
	2555	2554	2555	2554
เงินสดในมือ	15,000	10,000	10,000	10,000
เงินฝากกระแสรายวัน	9,646,757	2,915,144	6,352,134	2,904,524
เงินฝากออมทรัพย์	11,626	976,042	9,079	2,424
รวม	9,673,383	3,901,186	6,371,213	2,916,948

เงินฝากออมทรัพย์ มีอัตราดอกเบี้ยลอยตัว ตามอัตราที่ธนาคารกำหนด

P-

4. ลูกหนี้การค้า

ยอดคงเหลือ ณ วันที่ 30 มิถุนายน 2555 และ วันที่ 31 ธันวาคม 2554 แยกตามอายุหนี้ที่ค้างชำระได้ดังนี้

	งบการเงินรวม		งบการเงินเฉพาะของบริษัท	
	30 มิถุนายน	31 ธันวาคม	30 มิถุนายน	31 ธันวาคม
	2555	2554	2555	2554
ยังไม่ถึงกำหนดชำระ	17,225,233	8,202,578	17,225,233	8,202,578
ค้างชำระ				
ไม่เกิน 3 เดือน	691,075	529,309	691,075	529,309
3 – 6 เดือน	-	-	-	-
6 – 12 เดือน	-	63,000	-	63,000
รวม	17,916,308	8,794,887	17,916,308	8,794,887

บริษัทได้ประเมินความเสี่ยงจากการเรียกเก็บเงินจากลูกหนี้อย่างสม่ำเสมอ ทั้งนี้บริษัทไม่คาดว่าจะมีหนี้สูญจากการเรียกเก็บค่าบริการติดตามหนี้ เนื่องจากบริษัทรับรู้รายได้ค่าบริการเมื่อมีการยืนยันยอดกับผู้ใช้บริการแล้ว

5. รายได้ค้างรับ

	งบการเงินรวม		งบการเงินเฉพาะของบริษัท	
	30 มิถุนายน	31 ธันวาคม	30 มิถุนายน	31 ธันวาคม
	2555	2554	2555	2554
รายได้จากการบริการค้างรับ	12,666,598	10,947,265	12,657,345	10,947,265
รายได้จากดอกเบี้ยค้างรับ	1,273	1,265	1,273	1,265
รวม	12,667,871	10,948,530	12,658,618	10,948,530

6. ลูกหนี้จากการให้เช่าซื้อ

	งบการเงินรวม					
	ส่วนที่ถึงกำหนดชำระภายใน 1 ปี		ส่วนที่ถึงกำหนดชำระเกินกว่า 1 ปี แต่ไม่เกิน 5 ปี		ส่วนที่ถึงกำหนดชำระเกินกว่า 5 ปี	
	30 มิถุนายน	31 ธันวาคม	30 มิถุนายน	31 ธันวาคม	30 มิถุนายน	31 ธันวาคม
	2555	2554	2555	2554	2555	2554
ลูกหนี้ตามสัญญาเช่าซื้อ	16,658,550	4,188,811	60,308,508	15,336,089	6,681,673	1,674,911
หัก : รายได้ทางการเงินรอรับรู้	(5,894,260)	(1,513,403)	(12,027,412)	(3,073,492)	(277,773)	(76,261)
รวม	10,764,290	2,675,408	48,281,096	12,262,597	6,403,900	1,598,650
หัก : ค่าเผื่อหนี้สงสัยจะสูญ	(178,678)	(22,103)	-	-	-	-
สุทธิ	10,585,612	2,653,305	48,281,096	12,262,597	6,403,900	1,598,650

(หน่วย : บาท)

	งบการเงินเฉพาะของบริษัท					
	ส่วนที่ถึงกำหนดชำระภายใน 1 ปี		ส่วนที่ถึงกำหนดชำระเกินกว่า 1 ปี แต่ไม่เกิน 5 ปี		ส่วนที่ถึงกำหนดชำระเกินกว่า 5 ปี	
	30 มิถุนายน 2555	31 ธันวาคม 2554	30 มิถุนายน 2555	31 ธันวาคม 2554	30 มิถุนายน 2555	31 ธันวาคม 2554
ลูกหนี้ตามสัญญาเช่าซื้อ	12,444,216	4,188,811	44,277,834	15,336,089	3,995,055	1,674,911
หัก : รายได้ทางการเงินรอรับรู้	(4,253,725)	(1,513,403)	(8,489,155)	(3,073,492)	(149,309)	(76,261)
รวม	8,190,491	2,675,408	35,788,679	12,262,597	3,845,746	1,598,650
หัก : ค่าเผื่อหนี้สงสัยจะสูญ	(178,678)	(22,103)	-	-	-	-
สุทธิ	8,011,813	2,653,305	35,788,679	12,262,597	3,845,746	1,598,650

ลูกหนี้แยกตามอายุหนี้ที่ค้างชำระและค่าเผื่อหนี้สงสัยจะสูญ มีดังนี้

(หน่วย : บาท)

ลูกหนี้ตามสัญญาเช่าซื้อ	งบการเงินรวม				
	ณ วันที่ 30 มิถุนายน 2555				
	จำนวนสัญญา	ยอดลูกหนี้หลังหักดอกเบี้ยที่ยังไม่ถึงเป็นรายได้	ยอดลูกหนี้ที่ใช้ในการคำนวณค่าเผื่อหนี้สงสัยจะสูญ	อัตราร้อยละของค่าเผื่อหนี้สงสัยจะสูญ	ค่าเผื่อหนี้สงสัยจะสูญ
ยังไม่ถึงกำหนดชำระ	162	47,017,947	-	0%	-
ค้างชำระ 1 งวด	35	14,424,609	4,927,359	1%	49,274
ค้างชำระ 2 - 3 งวด	8	2,526,941	960,941	2%	19,219
ค้างชำระ 4 - 6 งวด	1	457,164	175,164	20%	35,033
ค้างชำระ 7 - 12 งวด	2	1,022,625	150,305	50%	75,152
รวม	208	65,449,286	6,213,769		178,678

(หน่วย : บาท)

งบการเงินเฉพาะของบริษัท					
ณ วันที่ 30 มิถุนายน 2555					
ลูกหนี้ตามสัญญา เช่าซื้อ	จำนวน สัญญา	ยอดลูกหนี้ หลังหักดอกเบี่ย ที่ยังไม่ถึงเป็น รายได้	ยอดลูกหนี้ที่ใช้ ในการคำนวณ ค่าเผื่อหนี้ สงสัยจะสูญ	อัตราร้อยละ ของค่าเผื่อหนี้ สงสัยจะสูญ	ค่าเผื่อหนี้ สงสัยจะสูญ
ยังไม่ถึงกำหนดชำระ	114	29,393,577	-	0%	-
ค้างชำระ 1 งวด	35	14,424,609	4,927,359	1%	49,274
ค้างชำระ 2 - 3 งวด	8	2,526,941	960,941	2%	19,219
ค้างชำระ 4 - 6 งวด	1	457,164	175,164	20%	35,033
ค้างชำระ 7 - 12 งวด	2	1,022,625	150,305	50%	75,152
รวม	160	47,824,916	6,213,769		178,671

(หน่วย : บาท)

งบการเงินรวมและงบการเงินเฉพาะของบริษัท					
ณ วันที่ 31 ธันวาคม 2554					
ลูกหนี้ตามสัญญา เช่าซื้อ	จำนวน สัญญา	ยอดลูกหนี้ หลังหักดอกเบี่ย ที่ยังไม่ถึงเป็น รายได้	ยอดลูกหนี้ที่ใช้ ในการคำนวณ ค่าเผื่อหนี้ สงสัยจะสูญ	อัตราร้อยละ ของค่าเผื่อหนี้ สงสัยจะสูญ	ค่าเผื่อหนี้ สงสัยจะสูญ
ยังไม่ถึงกำหนดชำระ	46	14,866,814	-	0%	-
ค้างชำระ 1 งวด	3	707,639	103,889	1%	1,039
ค้างชำระ 2 - 3 งวด	1	451,882	-	2%	-
ค้างชำระ 4 - 6 งวด	1	510,320	105,320	20%	21,061
รวม	51	16,536,655	209,209		22,103

ณ วันที่ 30 มิถุนายน 2555 และ วันที่ 31 ธันวาคม 2554 บริษัทและบริษัทย่อยมีลูกหนี้ภายใต้สัญญาให้บริการทางการเงินสำหรับเช่าซื้อรถยนต์เป็นเงิน 65.45 และ 16.54 ล้านบาท อายุของสัญญามีระยะเวลาโดยเฉลี่ยประมาณ 1 - 6 ปี และคิดดอกเบี้ยในอัตราร้อยละคงที่ตามที่ระบุในสัญญา ลูกหนี้ตามสัญญาเช่าซื้อดังกล่าวแสดงมูลค่าตามสัญญาเช่าซื้อคงค้างสุทธิจากยอดคงเหลือของรายได้ทางการเงินที่ยังไม่ถึงเป็นรายได้

7. เงินฝากธนาคารที่มีข้อจำกัดในการใช้

ณ วันที่ 30 มิถุนายน 2555 และ วันที่ 31 ธันวาคม 2554 บริษัทมีเงินฝากประจำจำนวน 1.22 และ 1.02 ล้านบาท ตามลำดับ เป็นเงินฝากที่ใช้เป็นหลักทรัพย์ค้ำประกันต่อธนาคารเพื่อวงเงินเบิกเกินบัญชีและหนังสือค้ำประกันที่ออกให้ ในนามของบริษัท เงินฝากนี้มีอัตราดอกเบี้ยร้อยละ 0.50 - 2.13 ต่อปี และ 0.88 - 2.13 ต่อปี ตามลำดับ

8. เงินลงทุนในลูกหนี้

เงินลงทุนในลูกหนี้ เป็นเงินลงทุนซึ่งบริษัทรับซื้อลดลูกหนี้ด้วยคุณภาพจากสถาบันการเงินและบริษัทให้บริการสินเชื่อ โดยการประมูลซื้อเพื่อดำเนินการติดตามเรียกเก็บหนี้ ซึ่งตามสัญญาซื้อลดลูกหนี้ด้วยคุณภาพดังกล่าว บริษัทไม่มีสิทธิไล่เบี้ยจากผู้ขายหนี้ในกรณีที่บริษัทเรียกเก็บเงินไม่ได้ ณ วันที่ 30 มิถุนายน 2555 และ วันที่ 31 ธันวาคม 2554 บริษัทมีเงินลงทุนในลูกหนี้คงเหลือแยกตามกลุ่มลูกหนี้ได้ ดังนี้

(หน่วย : บาท)

	งบการเงินรวมและงบการเงินเฉพาะของบริษัท			
	30 มิถุนายน 2555		31 ธันวาคม 2554	
	จำนวนสัญญา	จำนวนเงิน	จำนวนสัญญา	จำนวนเงิน
ลูกหนี้เช่าซื้อ	207,194	204,952,773	19,251	100,936,944
ลูกหนี้สินเชื่อส่วนบุคคล	869,974	403,819,558	587,232	259,696,238
รวม	1,077,168	608,772,331	606,483	360,633,182
หัก : ค่าเผื่อหนี้สงสัยจะสูญ	-	(1,377,881)	-	(1,360,902)
สุทธิ	1,077,168	607,394,450	606,483	359,272,280

ในระหว่างงวด บริษัทมีรายการเคลื่อนไหวของเงินลงทุนในลูกหนี้ดังต่อไปนี้

(หน่วย : บาท)


ยอดคงเหลือ ณ วันที่ 1 มกราคม 2555	360,633,182
บวก : ซื้อเงินลงทุนเพิ่ม	341,812,512
หัก : สัดส่วนที่ลดลงจากการรับชำระเงินระหว่างงวด	(93,673,363)
ยอดคงเหลือ ณ วันที่ 30 มิถุนายน 2555	608,772,331

บริษัทประเมินว่าจะสามารถเรียกเก็บหนี้จากเงินลงทุนในลูกหนี้ได้ภายในระยะเวลา 3 - 5 ปี ขึ้นอยู่กับคุณภาพของลูกหนี้โดยคาดว่าจะได้รับชำระเงินภายใน 1 ปี ในส่วนของเงินลงทุนประมาณ 378.54 ล้านบาท บริษัทตัดจ่ายเงินลงทุนในลูกหนี้ โดยการคำนวณจากผลตอบแทนด้วยวิธีดอกเบี้ยแท้จริง

9. เงินลงทุนในบริษัทย่อย

(หน่วย : บาท)

ประเภทกิจการ	งบการเงินเฉพาะของบริษัท					
	ทุนชำระแล้ว		สัดส่วนเงินลงทุน (ร้อยละ)		ราคาทุน	
	30 มิ.ย. 2555	31 ธ.ค. 2554	30 มิ.ย. 2555	31 ธ.ค. 2554	30 มิ.ย. 2555	31 ธ.ค. 2554
<u>บริษัทย่อย</u>						
บริษัท เจ เอ็ม ที พลัส จำกัด	1,000,000	1,000,000	99.99	99.99	999,970	999,970
ให้บริกาการติดตามหนี้สินและสินเชื่อลิสซิ่ง						
รวม					999,970	999,970


14

10. เครื่องตกแต่งสำนักงานและอุปกรณ์

ในระหว่างงวดหกเดือนสิ้นสุดวันที่ 30 มิถุนายน 2555 บริษัทมีรายการเปลี่ยนแปลงอย่างย่อของเครื่องตกแต่งสำนักงานและอุปกรณ์ดังต่อไปนี้ :

	(หน่วย : บาท)	
	งบการเงินรวม	งบการเงินเฉพาะของบริษัท
ราคาตามบัญชี - สุธิ ณ วันที่ 1 มกราคม 2555	5,563,333	5,563,333
ซื้อเครื่องตกแต่งสำนักงานและอุปกรณ์	4,496,401	3,268,533
ขายและตัดจำหน่ายสินทรัพย์	(2,667,198)	(2,667,198)
ค่าเสื่อมราคาสำหรับงวด	(1,494,558)	(1,488,257)
ค่าเสื่อมราคาสะสมของสินทรัพย์ที่ขายและตัดจำหน่าย	2,624,228	2,624,228
ราคาตามบัญชี - สุธิ ณ วันที่ 30 มิถุนายน 2555	8,522,206	7,300,639

11. เงินกู้ยืมระยะสั้นจากสถาบันการเงิน

ณ วันที่ 30 มิถุนายน 2555 และ วันที่ 31 ธันวาคม 2554 บริษัทมีตัวแลกเงินและตัวสัญญาใช้เงินจำนวน 377.27 ล้านบาท และ 143.70 ล้านบาท ตามลำดับ ซึ่งมีอัตราดอกเบี้ยร้อยละ 3.90 - 4.38 ต่อปี และ 2.90 - 4.60 ต่อปี ตามลำดับ

ณ วันที่ 30 มิถุนายน 2555 และ วันที่ 31 ธันวาคม 2554 บริษัทมีวงเงินเบิกเกินบัญชีจำนวนรวม 7.0 ล้านบาท ค่าประกันโดยการจำนำเงินฝากประจำของบริษัท ในระหว่างปี 2555 และ 2554 บริษัทเสียดอกเบี้ยเงินเบิกเกินบัญชีในอัตราร้อยละ 7.38 - 7.75 ต่อปี และ 7.50 - 7.88 ต่อปี ตามลำดับ

12. ภาวะผูกพันของผลประโยชน์พนักงาน

	(หน่วย : บาท)
	งบการเงินรวมและ งบการเงินเฉพาะของบริษัท
ยอดคงเหลือ ณ วันที่ 1 มกราคม 2555	1,873,666
ค่าใช้จ่ายผลประโยชน์พนักงาน	
ต้นทุนบริการปัจจุบัน	280,902
ดอกเบี้ยจากภาวะผูกพัน	42,158
ขาดทุนจากการประมาณการตามหลักคณิตศาสตร์ประกันภัย	743,079
ยอดคงเหลือ ณ วันที่ 30 มิถุนายน 2555	2,939,807

13. ค่าใช้จ่ายค้างจ่าย

(หน่วย : บาท)

	งบการเงินรวม		งบการเงินเฉพาะของบริษัท	
	30 มิถุนายน 2555	31 ธันวาคม 2554	30 มิถุนายน 2555	31 ธันวาคม 2554
ค่าบริการไปรษณีย์ค้างจ่าย	991,341	465,794	991,341	465,794
ค่านายหน้าค้างจ่าย	7,510,185	6,098,990	7,510,185	6,098,990
ค่าใช้จ่ายในการดำเนินคดีค้างจ่าย	1,595,290	1,585,407	1,595,290	1,585,407
ค่าบริการสิ่งพิมพ์ค้างจ่าย	969,168	63,211	969,168	63,211
เจ้าหน้าที่ค่าซื้อสินทรัพย์	678,380	-	678,380	-
ค่าอุปกรณ์และเครื่องใช้สำนักงานค้างจ่าย อื่นๆ	58,211 1,656,367	118,585 911,505	58,211 1,647,207	118,585 911,505
รวม	13,458,942	9,243,492	13,449,782	9,243,492

14. ทุนเรือนหุ้น

ในการประชุมสามัญผู้ถือหุ้นเมื่อวันที่ 12 เมษายน 2555 ผู้ถือหุ้นมีมติอนุมัติให้บริษัทเข้าจดทะเบียนเป็นบริษัทจดทะเบียนในตลาดหลักทรัพย์แห่งประเทศไทย และเปลี่ยนแปลงมูลค่าที่ตราไว้ของหุ้นสามัญจากเดิมหุ้นละ 100 บาท เป็นหุ้นละ 1 บาท และเพิ่มทุนจดทะเบียนของบริษัทจากจำนวน 120 ล้านบาท เป็นจำนวน 300 ล้านบาท โดยการออกหุ้นสามัญเพิ่มจำนวน 180,000,000 หุ้น เพื่อเสนอขายให้แก่ประชาชนทั่วไป ผู้ถือหุ้นเดิมของบริษัท และผู้ถือหุ้นเดิมของบริษัทใหญ่ บริษัทได้จดทะเบียนเพิ่มทุนดังกล่าวกับกรมพัฒนาธุรกิจการค้าแล้วเมื่อวันที่ 11 พฤษภาคม 2555 และเรียกชำระเต็มมูลค่าหุ้น 225 ล้านบาทแล้ว (แบ่งเป็นหุ้นสามัญจำนวน 225,000,000 หุ้น มูลค่าหุ้นละ 1 บาท)

ในการประชุมสามัญผู้ถือหุ้นเมื่อวันที่ 16 เมษายน 2554 ผู้ถือหุ้นมีมติให้จดทะเบียนเพิ่มทุนทั้งหมดเป็นจำนวนเงิน 20 ล้านบาท (แบ่งเป็นหุ้นสามัญจำนวน 200,000 หุ้น มูลค่าหุ้นละ 100 บาท) บริษัทได้จดทะเบียนเพิ่มทุนดังกล่าวกับกรมพัฒนาธุรกิจการค้าแล้วเมื่อวันที่ 18 เมษายน 2554 และเรียกชำระเต็มมูลค่าหุ้นแล้ว

15. สำรองตามกฎหมาย

ตามบทบัญญัติแห่งประมวลกฎหมายแพ่งและพาณิชย์ บริษัทต้องจัดสรรสำรองตามกฎหมายอย่างน้อยร้อยละ 5 ของกำไรสุทธิทุกราวที่ประกาศจ่ายเงินปันผลจนกว่าสำรองดังกล่าวมีจำนวนเท่ากับร้อยละ 10 ของทุนจดทะเบียน สำรองตามกฎหมายนี้จะนำไปจ่ายเงินปันผลไม่ได้

16. การจัดสรรกำไรสุทธิ

รายละเอียดของเงินปันผลที่ประกาศและเงินปันผลจ่ายของบริษัทในระหว่างปี 2555 และ 2554 มีดังต่อไปนี้

	อนุมัติโดย	หุ้นที่มีสิทธิได้รับ	เงินปันผล	
		เงินปันผล (หุ้น)	ต่อหุ้น (บาท)	เงินปันผลจ่าย (ล้านบาท)
ก) เงินปันผล	ที่ประชุมสามัญประจำปีผู้ถือหุ้น วันที่ 12 เมษายน 2555	1,200,000	25	30.00
ข) เงินปันผล	ที่ประชุมสามัญประจำปีผู้ถือหุ้น วันที่ 16 เมษายน 2554	800,000	25	20.00

17. ภาษีเงินได้

(หน่วย : ล้านบาท)

สำหรับงวดสามเดือนสิ้นสุดวันที่ 30 มิถุนายน

	งบการเงินรวม		งบการเงินเฉพาะของบริษัท	
	2555	2554	2555	2554
กำไรสุทธิ	30.15	16.62	31.08	16.62
ภาษีเงินได้	7.19	10.69	7.19	10.69
กำไรสุทธิก่อนภาษีเงินได้	37.34	27.31	38.27	27.31
<u>บวก</u> รายการที่ยังไม่ถือเป็นค่าใช้จ่ายตามประมวล	0.59	4.05	0.59	4.05
<u>รายการ</u>				
รายได้ทางภาษีเพิ่มเติมจากการเรียกเก็บหนี้เงิน	39.85	25.12	39.85	25.12
ลงทุนในลูกหนี้				
<u>หัก</u> รายการที่ถือเป็นค่าใช้จ่ายตามประมวลรัษฎากร	(47.45)	(20.85)	(47.45)	(20.85)
กำไรสุทธิทางภาษี	30.33	35.63	31.26	35.63
ภาษีเงินได้สำหรับงวด	7.19	10.69	7.19	10.69
อัตราภาษี (ร้อยละ)	23	30	23	30

(หน่วย : ล้านบาท)

สำหรับงวดหกเดือนสิ้นสุดวันที่ 30 มิถุนายน

	งบการเงินรวม		งบการเงินเฉพาะของบริษัท	
	2555	2554	2555	2554
กำไรสุทธิ	50.64	30.87	51.59	30.87
ภาษีเงินได้	12.71	20.99	12.71	20.99
กำไรสุทธิก่อนภาษีเงินได้	63.35	51.86	64.30	51.86
<u>บวก</u> รายการที่ยังไม่ถือเป็นค่าใช้จ่ายตามประมวล	1.49	2.86	1.49	2.86
<u>รายการ</u>				
รายได้ทางภาษีเพิ่มเติมจากการเรียกเก็บหนี้เงิน	83.56	73.25	83.56	73.25
ลงทุนในลูกหนี้				
<u>หัก</u> รายการที่ถือเป็นค่าใช้จ่ายตามประมวลรัษฎากร	(94.08)	(58.01)	(94.08)	(58.01)
กำไรสุทธิทางภาษี	54.32	69.96	55.27	69.96
ภาษีเงินได้สำหรับงวด	12.71	20.99	12.71	20.99
<u>หัก</u> ภาษีเงินได้ถูกหัก ณ ที่จ่าย	(1.29)	(1.55)	(1.29)	(1.55)
ภาษีเงินได้ค้างจ่าย	11.42	19.44	11.42	19.44
อัตราภาษี (ร้อยละ)	23	30	23	30

18. รายการธุรกิจกับบริษัทที่เกี่ยวข้องกัน

ในระหว่างงวด บริษัทมีรายการธุรกิจที่สำคัญกับบริษัทที่เกี่ยวข้องกัน (เกี่ยวข้องกันโดยมีการถือหุ้นและ/หรือกรรมการ และการบริหารร่วมกัน) รายการธุรกิจดังกล่าวเป็นไปตามเงื่อนไขและเกณฑ์ที่ตกลงร่วมกันระหว่างบริษัท และบริษัท เหล่านั้น ซึ่งเกณฑ์ที่ใช้อาจแตกต่างจากเกณฑ์ที่ใช้กับกิจการที่ไม่เกี่ยวข้องกัน

(หน่วย : ล้านบาท)

รายการธุรกิจกับบุคคล และกิจการที่เกี่ยวข้องกัน	นโยบายการกำหนดราคา	สำหรับงวดสามเดือนสิ้นสุดวันที่ 30 มิถุนายน			
		งบการเงินรวม		งบการเงินเฉพาะของบริษัท	
		2555	2554	2555	2554
<u>รายได้ติดตามหนี้สิน</u>					
บริษัทใหญ่	ราคาลด	0.01	-	0.01	-
บริษัทที่เกี่ยวข้อง	ราคาลด	5.65	5.27	5.65	5.27
	รวม	5.66	5.27	5.66	5.27
<u>ค่าบริการรับส่งเอกสาร</u>					
บริษัทใหญ่	ราคาลด	0.04	-	0.04	-
<u>ค่าส่งเสริมการขาย</u>					
บริษัทใหญ่	ตามข้อตกลงของผู้ขาย	0.07	-	0.07	-
<u>ค่าใช้จ่ายในการบริหารงาน</u>					
บริษัทใหญ่	270,000 บาทต่อเดือน (ม.ค. - เม.ย 2555)	0.28	0.84	0.28	0.84
<u>ค่าใช้จ่ายเบ็ดเตล็ด</u>					
บริษัทใหญ่	ราคาลด	0.05	0.03	0.05	0.03
<u>ค่าเช่ายานพาหนะ</u>					
บริษัทที่เกี่ยวข้อง	อัตราที่ตกลงร่วมกัน	0.07	0.04	0.07	0.04
<u>จ่ายเงินปันผล</u>					
บริษัทใหญ่	พิจารณาจากกำไร	30.0	20.0	30.0	20.0
<u>ดอกเบี้ยรับ</u>					
บริษัทย่อย	อัตราที่ตกลงร่วมกัน	-	-	0.08	-
<u>ดอกเบี้ยจ่าย</u>					
บริษัทใหญ่	อัตราที่ตกลงร่วมกัน	1.29	1.17	1.21	1.17

(หน่วย : ล้านบาท)

สำหรับงวดหกเดือนสิ้นสุดวันที่ 30 มิถุนายน

รายการธุรกิจกับบุคคล และกิจการที่เกี่ยวข้องกัน	นโยบายการกำหนดราคา	งบการเงินรวม		งบการเงินเฉพาะของบริษัท	
		2555	2554	2555	2554
<u>รายได้ติดตามหนี้สิน</u>					
บริษัทใหญ่	ราคาตลาด	0.02	6.50	0.02	6.50
บริษัทที่เกี่ยวข้อง	ราคาตลาด	11.85	-	11.85	-
	รวม	11.87	6.50	11.87	6.50
<u>ค่าบริการรับส่งเอกสาร</u>					
บริษัทใหญ่	ราคาตลาด	0.05	0.01	0.05	0.01
<u>ค่าส่งเสริมการขาย</u>					
บริษัทใหญ่	ตามข้อตกลงของผู้ขาย	0.12	-	0.12	-
<u>ค่าใช้จ่ายในการบริหารงาน</u>					
บริษัทใหญ่	270,000 บาทต่อเดือน (ม.ค. - เม.ย 2555)	1.13	1.67	1.13	1.67
<u>ค่าใช้จ่ายเบ็ดเตล็ด</u>					
บริษัทใหญ่	ราคาตลาด	0.36	0.09	0.36	0.09
<u>ค่าเช่ายานพาหนะ</u>					
บริษัทที่เกี่ยวข้อง	อัตราที่ตกลงร่วมกัน	0.14	0.04	0.14	0.04
<u>จ่ายเงินปันผล</u>					
บริษัทใหญ่	พิจารณาจากกำไร	30.0	20.0	30.0	20.0
<u>ดอกเบี้ยรับ</u>					
บริษัทย่อย	อัตราที่ตกลงร่วมกัน	-	-	0.08	-
<u>ดอกเบี้ยจ่าย</u>					
บริษัทใหญ่	อัตราที่ตกลงร่วมกัน	2.23	2.49	2.15	2.49

(หน่วย : ล้านบาท)

สำหรับงวดสามเดือนสิ้นสุดวันที่ 30 มิถุนายน

	งบการเงินรวม		งบการเงินเฉพาะของบริษัท	
	2555	2554	2555	2554
<u>ค่าตอบแทนผู้บริหารสำคัญ</u>				
ผลประโยชน์ระยะสั้นของพนักงาน	1.51	1.01	1.51	1.01
ผลประโยชน์หลังออกจากงาน	0.01	-	0.01	-
รวม	1.52	1.01	1.52	1.01



(หน่วย : ล้านบาท)

สำหรับงวดหกเดือนสิ้นสุดวันที่ 30 มิถุนายน

	งบการเงินรวม		งบการเงินเฉพาะของบริษัท	
	2555	2554	2555	2554
ค่าตอบแทนผู้บริหารสำคัญ				
ผลประโยชน์ระยะสั้นของพนักงาน	2.52	2.04	2.52	2.04
ผลประโยชน์หลังออกจากงาน	0.03	-	0.03	-
รวม	2.55	2.04	2.55	2.04

บริษัทได้ทำสัญญาจ้างบริหารงานกับ บริษัท เจ มาร์ท จำกัด (มหาชน) (บริษัทใหญ่) ภายใต้เงื่อนไขในสัญญา บริษัทใหญ่จะให้บริการด้านการจัดทำบัญชีและยื่นภาษี การบริหารและติดตามหนี้สิน โดยระยะเวลาตามสัญญา 1 ปี และมีอัตราค่าบริการ 270,000 บาทต่อเดือน อย่างไรก็ตาม ตั้งแต่เดือนพฤษภาคม 2555 บริษัทได้จัดตั้งหน่วยงานดังกล่าวภายใต้การดูแลของบริษัทเอง และได้ยกเลิกสัญญาดังกล่าวโดยไม่มีค่าปรับแต่อย่างใด

ยอดคงเหลือระหว่างบริษัทกับบริษัทที่เกี่ยวข้องที่สำคัญ ณ วันที่ 30 มิถุนายน 2555 และ วันที่ 31 ธันวาคม 2554 ประกอบด้วย

(หน่วย : บาท)

	งบการเงินรวม		งบการเงินเฉพาะของบริษัท	
	30 มิถุนายน 2555	31 ธันวาคม 2554	30 มิถุนายน 2555	31 ธันวาคม 2554
<u>ลูกหนี้การค้า - บริษัทที่เกี่ยวข้อง</u>				
บริษัท อีออน ธนสินทรัพย์ จำกัด (มหาชน)	4,611,546	1,671,490	4,611,546	1,671,490
<u>ลูกหนี้อื่น - บริษัทใหญ่</u>				
บริษัท เจ มาร์ท จำกัด (มหาชน)	306,313	125,381	306,313	125,381
<u>เงินให้กู้ยืมระยะสั้น - บริษัทย่อย</u>				
บริษัท เจ เอ็ม ที พลัส จำกัด	-	-	22,000,000	-
<u>เจ้าหนี้การค้า - บริษัทที่เกี่ยวข้อง</u>				
บริษัท อีออน ธนสินทรัพย์ จำกัด (มหาชน)	2,519,234	-	2,519,234	-
<u>เงินกู้ยืมระยะสั้น - บริษัทใหญ่</u>				
บริษัท เจ มาร์ท จำกัด (มหาชน)	-	61,000,000	-	61,000,000

การเปลี่ยนแปลงของบัญชีเงินให้กู้ยืมระยะสั้นแก่บริษัทย่อย มีดังนี้

	(หน่วย : บาท)
ยอดคงเหลือ ณ วันที่ 1 มกราคม 2555	-
บวก : เพิ่มขึ้นในระหว่างงวด	22,000,000
หัก : จ่ายคืนในระหว่างงวด	-
ยอดคงเหลือ ณ วันที่ 30 มิถุนายน 2555	<u>22,000,000</u>

เงินให้กู้ยืมระยะสั้นแก่บริษัทย่อย มีกำหนดจ่ายชำระคืนเมื่อทวงถาม และคิดดอกเบี้ยในอัตราร้อยละ 4.30 - 4.40 ต่อปี

การเปลี่ยนแปลงของบัญชีเงินกู้ยืมระยะสั้นจากบริษัทใหญ่ มีดังนี้

	(หน่วย : บาท)
ยอดคงเหลือ ณ วันที่ 1 มกราคม 2555	61,000,000
บวก : เพิ่มขึ้นในระหว่างงวด	195,000,000
หัก : จ่ายคืนในระหว่างงวด	(256,000,000)
ยอดคงเหลือ ณ วันที่ 30 มิถุนายน 2555	<u>-</u>

เงินกู้ยืมระยะสั้นจากบริษัทใหญ่ มีกำหนดจ่ายชำระคืนเมื่อทวงถาม และคิดดอกเบี้ยในอัตราร้อยละ 4.15 - 4.50 ต่อปี

19. ภาวะผูกพัน

ณ วันที่ 30 มิถุนายน 2555 บริษัทและบริษัทย่อยมีภาวะผูกพันดังต่อไปนี้ :

- 19.1 บริษัทมีสัญญาเช่าระยะเวลาไม่เกินหนึ่งปี สำหรับรถยนต์และที่ทำการของบริษัทรวมถึงค่าบริการส่วนกลาง ต่างๆ กับผู้ให้เช่าจำนวนเงินรวมทั้งสิ้น 3,987,248 บาท
- 19.2 บริษัทมีภาวะผูกพันจากการที่ธนาคารออกหนังสือค้ำประกันในนามของบริษัทจำนวน 1.33 ล้านบาท ซึ่งเกี่ยวข้องกับภาวะผูกพันทางปฏิบัติบางประการตามปกติธุรกิจของบริษัท

20. ค่าใช้จ่ายจำแนกตามลักษณะ

(หน่วย : พันบาท)

สำหรับงวดสามเดือนสิ้นสุดวันที่ 30 มิถุนายน

	งบการเงินรวม		งบการเงินเฉพาะบริษัท	
	2555	2554	2555	2554
เงินเดือน ค่าแรง และผลประโยชน์อื่นของพนักงาน	27,187	21,779	26,460	21,779
ค่าใช้จ่ายในการติดตามหนี้	13,014	8,696	13,031	8,696
ค่าเสื่อมราคาและค่าตัดจำหน่าย	1,027	735	1,020	735
ค่าเช่าจ่าย	2,593	2,544	2,593	2,544
ค่าสาธารณูปโภค	2,244	2,247	2,245	2,247
ค่าใช้จ่ายทางกฎหมาย	5,228	5,021	5,228	5,021
ค่าไปรษณีย์	2,786	2,306	2,786	2,306
ค่าใช้จ่ายในการบริหารงาน	282	836	282	836
หนี้สงสัย (กลับรายการหนี้สงสัย) จะสูญ	(70)	3,465	(70)	3,465
อื่นๆ	6,044	3,760	5,637	3,760

(หน่วย : พันบาท)

สำหรับงวดหกเดือนสิ้นสุดวันที่ 30 มิถุนายน

	งบการเงินรวม		งบการเงินเฉพาะบริษัท	
	2555	2554	2555	2554
เงินเดือน ค่าแรง และผลประโยชน์อื่นของพนักงาน	51,181	44,651	50,454	44,651
ค่าใช้จ่ายในการติดตามหนี้	24,794	32,939	24,812	32,939
ค่าเสื่อมราคาและค่าตัดจำหน่าย	1,875	1,757	1,868	1,757
ค่าเช่าจ่าย	5,188	4,977	5,188	4,977
ค่าสาธารณูปโภค	4,476	4,467	4,477	4,467
ค่าใช้จ่ายทางกฎหมาย	10,218	8,182	10,218	8,182
ค่าไปรษณีย์	4,771	6,182	4,771	6,182
ค่าใช้จ่ายในการบริหารงาน	1,129	1,672	1,129	1,672
หนี้สงสัย (กลับรายการหนี้สงสัย) จะสูญ	174	1,685	174	1,685
อื่นๆ	12,690	8,302	12,256	8,302

21. การเสนอข้อมูลทางการเงินจำแนกตามส่วนงาน

ข้อมูลทางการเงินจำแนกตามส่วนงานธุรกิจในงบการเงินรวมของบริษัทสำหรับงวดสามเดือนและหกเดือนสิ้นสุดวันที่ 30 มิถุนายน 2555 และ 2554 มีดังนี้

(หน่วย : บาท)

	งบการเงินรวม					รวม
	สำหรับงวดสามเดือนสิ้นสุดวันที่ 30 มิถุนายน 2555					
	ธุรกิจติดตาม เร่งรัดหนี้	ธุรกิจบริหาร หนี้ด้วยคุณภาพ	ธุรกิจสินเชื่อ เช่าซื้อรถ	อื่นๆ	รายการ ตัดบัญชี	
รายได้	25,250,579	74,437,848	1,499,565	232,433	(41,777)	101,378,648
ต้นทุนบริการ	(16,213,513)	(29,620,957)	(1,358,281)	-	17,664	(47,175,087)
กำไรขั้นต้น	9,037,066	44,816,891	141,284	232,433	(24,113)	54,203,561
ค่าใช้จ่ายในการบริหาร						(11,649,477)
ค่าตอบแทนผู้บริหาร						(1,511,932)
ต้นทุนทางการเงิน						(3,700,932)
ภาษีเงินได้						(7,187,181)
กำไรสำหรับงวด						30,154,763
ลูกหนี้การค้า	6,152,461	11,697,167	66,680	-	-	17,916,308
เงินลงทุนในลูกหนี้ - สุทธิ	-	607,394,450	-	-	-	607,394,450
ลูกหนี้เช่าซื้อ - สุทธิ	-	-	65,270,608	-	-	65,270,608
เครื่องตกแต่งสำนักงาน และอุปกรณ์ - สุทธิ	3,956,947	3,343,693	1,221,566	-	-	8,522,206
โปรแกรมคอมพิวเตอร์ - สุทธิ	842,275	711,738	171,258	-	-	1,725,271
สินทรัพย์อื่น	39,389,325	-	3,587,445	22,999,970	(22,999,970)	42,976,770
สินทรัพย์รวม	50,341,008	623,147,048	70,317,557	22,999,970	(22,999,970)	743,805,613

(หน่วย : บาท)

	งบการเงินรวม					รวม
	สำหรับงวดสามเดือนสิ้นสุดวันที่ 30 มิถุนายน 2554					
	ธุรกิจติดตาม เร่งรัดหนี้	ธุรกิจบริหาร หนี้ด้อยคุณภาพ	ธุรกิจสินเชื่อ เช่าซื้อรถ	อื่นๆ	รายการ ตัดบัญชี	
รายได้	26,047,039	54,977,732	21,869	32,549	-	81,079,189
ต้นทุนบริการ	(16,842,645)	(20,597,476)	(42,505)	-	-	(37,482,626)
กำไรขั้นต้น	9,204,394	34,380,256	(20,636)	32,549	-	43,596,563
ค่าใช้จ่ายในการบริหาร						(12,895,267)
ค่าตอบแทนผู้บริหาร						(1,011,414)
ต้นทุนทางการเงิน						(2,385,613)
ภาษีเงินได้						(10,687,687)
กำไรสำหรับงวด						16,616,282
ลูกหนี้การค้า	4,781,531	7,269,213	-	-	-	12,050,744
เงินลงทุนในลูกหนี้ - สุทธิ	-	396,538,874	-	-	-	396,538,874
ลูกหนี้เช่าซื้อ - สุทธิ	-	-	1,759,516	-	-	1,759,516
เครื่องตกแต่งสำนักงาน และอุปกรณ์ - สุทธิ	4,265,750	1,468,083	-	-	-	5,733,833
โปรแกรมคอมพิวเตอร์ - สุทธิ	761,840	262,192	200,924	-	-	1,224,956
สินทรัพย์อื่น	40,875,650	-	-	999,970	(999,970)	40,875,650
สินทรัพย์รวม	50,684,771	405,538,362	1,960,440	999,970	(999,970)	458,183,573

(หน่วย : บาท)

	งบการเงินรวม					รวม
	สำหรับงวดหกเดือนสิ้นสุดวันที่ 30 มิถุนายน 2555					
	ธุรกิจติดตาม เร่งรัดหนี้	ธุรกิจบริหาร หนี้ด้อยคุณภาพ	ธุรกิจสินเชื่อ เช่าซื้อรถ	อื่นๆ	รายการ ตัดบัญชี	
รายได้	52,174,936	131,147,900	2,424,009	368,120	(41,777)	186,073,188
ต้นทุนบริการ	(32,965,615)	(54,436,650)	(2,061,778)	-	17,664	(89,446,379)
กำไรขั้นต้น	19,209,321	76,711,250	362,231	368,120	(24,113)	96,626,809
ค่าใช้จ่ายในการบริหาร						(24,528,902)
ค่าตอบแทนผู้บริหาร						(2,521,208)
ต้นทุนทางการเงิน						(6,229,318)
ภาษีเงินได้						(12,709,907)
กำไรสำหรับงวด						50,637,474
ลูกหนี้การค้า	6,152,461	11,697,167	66,680	-	-	17,916,308
เงินลงทุนในลูกหนี้ - สุทธิ	-	607,394,450	-	-	-	607,394,450
ลูกหนี้เช่าซื้อ - สุทธิ	-	-	65,270,608	-	-	65,270,608
เครื่องตกแต่งสำนักงาน และอุปกรณ์ - สุทธิ	3,956,947	3,343,693	1,221,566	-	-	8,522,206
โปรแกรมคอมพิวเตอร์ - สุทธิ	842,275	711,738	171,258	-	-	1,725,271
สินทรัพย์อื่น	39,389,326	-	3,587,444	22,999,970	(22,999,970)	42,976,770
สินทรัพย์รวม	50,341,009	623,147,048	70,317,556	22,999,970	(22,999,970)	743,805,613



(หน่วย : บาท)

	งบการเงินรวม					รวม
	สำหรับงวดหกเดือนสิ้นสุดวันที่ 30 มิถุนายน 2554					
	ธุรกิจติดตาม เร่งรัดหนี้	ธุรกิจบริหาร หนี้ต่อคุณภาพ	ธุรกิจสินเชื่อ เช่าซื้อรถ	อื่นๆ	รายการ ตัดบัญชี	
รายได้	56,160,352	115,607,781	21,869	75,795	-	171,865,797
ต้นทุนบริการ	(34,744,664)	(56,421,138)	(42,505)	-	-	(91,208,307)
กำไรขั้นต้น	21,415,688	59,186,643	(20,636)	75,795	-	80,657,490
ค่าใช้จ่ายในการบริหาร						(21,567,425)
ค่าตอบแทนผู้บริหาร						(2,037,828)
ต้นทุนทางการเงิน						(5,188,011)
ภาษีเงินได้						(20,989,231)
กำไรสำหรับงวด						30,874,995
ลูกหนี้การค้า	4,781,531	7,269,213	-	-	-	12,050,744
เงินลงทุนในลูกหนี้ - สุทธิ	-	396,538,874	-	-	-	396,538,874
ลูกหนี้เช่าซื้อ - สุทธิ	-	-	1,759,516	-	-	1,759,516
เครื่องตกแต่งสำนักงาน และอุปกรณ์ - สุทธิ	4,265,750	1,468,083	-	-	-	5,733,833
โปรแกรมคอมพิวเตอร์ - สุทธิ	761,840	262,192	200,924	-	-	1,224,956
สินทรัพย์อื่น	40,875,650	-	-	999,970	(999,970)	40,875,650
สินทรัพย์รวม	50,684,771	405,538,362	1,960,440	999,970	(999,970)	458,183,573

22. เหตุการณ์หลังวันที่รอบระยะเวลารายงาน

ที่ประชุมคณะกรรมการ เมื่อวันที่ 9 สิงหาคม 2555 กรรมการมีมติอนุมัติการจ่ายเงินปันผลระหว่างกาลจากกำไรจากการดำเนินงาน ให้แก่ผู้ถือหุ้นในอัตราหุ้นละ 0.17 บาท จำนวน 225,000,000 หุ้น รวมเป็นเงินปันผลทั้งสิ้น 38.25 ล้านบาท

23. การอนุมัติงบการเงิน

งบการเงินนี้ได้รับอนุมัติจากกรรมการของบริษัทแล้ว เมื่อวันที่ 9 สิงหาคม 2555