

บริษัท ฟอรั่มพาร์ท อินค์สตรี้ จำกัด (มหาชน)
รายงานการสอบทาน และ งบการเงินระหว่างกาล
สำหรับงวดสามเดือนและหกเดือนสิ้นสุดวันที่ 30 มิถุนายน 2555

Ernst & Young

 ERNST & YOUNG



**รายงานการสอบทานข้อมูลทางการเงินระหว่างกาลโดยผู้สอบบัญชีรับอนุญาต
เสนอต่อผู้ถือหุ้นของบริษัท ฟอรัจันพาร์ท อินคัสตรี จำกัด (มหาชน)**


ข้าพเจ้าได้สอบทานงบแสดงฐานะการเงิน ณ วันที่ 30 มิถุนายน 2555 งบกำไรขาดทุนและงบกำไรขาดทุน
เบ็ดเสร็จสำหรับงวดสามเดือนและหกเดือนสิ้นสุดวันที่ 30 มิถุนายน 2555 และ 2554 งบแสดงการ
เปลี่ยนแปลงส่วนของผู้ถือหุ้น และงบกระแสเงินสดสำหรับงวดหกเดือนสิ้นสุดวันที่ 30 มิถุนายน 2555
และ 2554 และหมายเหตุประกอบงบการเงินแบบย่อ ของบริษัท ฟอรัจันพาร์ท อินคัสตรี จำกัด (มหาชน)
ซึ่งผู้บริหารของกิจการเป็นผู้รับผิดชอบในการจัดทำและนำเสนอข้อมูลทางการเงินระหว่างกาลเหล่านี้
ตามมาตรฐานการบัญชี ฉบับที่ 34 เรื่อง งบการเงินระหว่างกาล ส่วนข้าพเจ้าเป็นผู้รับผิดชอบในการให้
ข้อสรุปเกี่ยวกับข้อมูลทางการเงินระหว่างกาลดังกล่าวจากผลการสอบทานของข้าพเจ้า

ขอบเขตการสอบทาน

ข้าพเจ้าได้ปฏิบัติงานสอบทานตามมาตรฐานงานสอบทาน รหัส 2410 เรื่อง การสอบทานข้อมูลทาง
การเงินระหว่างกาลโดยผู้สอบบัญชีรับอนุญาตของกิจการ การสอบทานดังกล่าวประกอบด้วย การใช้
วิธีการสอบถามบุคคลากร ซึ่งส่วนใหญ่เป็นผู้รับผิดชอบด้านการเงินและบัญชีและการวิเคราะห์เปรียบเทียบ
และวิธีการสอบทานอื่น การสอบทานนี้มีขอบเขตจำกัดกว่าการตรวจสอบตามมาตรฐานการสอบบัญชี
ทำให้ข้าพเจ้าไม่สามารถได้ความเชื่อมั่นว่าจะพบเรื่องที่มีนัยสำคัญทั้งหมดซึ่งอาจพบได้จากการตรวจสอบ
ดังนั้นข้าพเจ้าจึงไม่ได้แสดงความเห็นต่อข้อมูลทางการเงินระหว่างกาลที่สอบทาน

ข้อสรุป

ข้าพเจ้าไม่พบสิ่งที่เป็นเหตุให้เชื่อว่าข้อมูลทางการเงินระหว่างกาลดังกล่าวไม่ได้จัดทำขึ้นตามมาตรฐาน
การบัญชีฉบับที่ 34 เรื่อง งบการเงินระหว่างกาล ในสาระสำคัญจากการสอบทานของข้าพเจ้า



งบแสดงฐานะการเงิน ณ วันที่ 31 ธันวาคม 2554 ที่แสดงเปรียบเทียบ

ข้าพเจ้าได้เคยตรวจสอบงบการเงินของบริษัท ฟอร์จูนพาร์ท อินดัสตรี จำกัด (มหาชน) สำหรับปีสิ้นสุดวันที่ 31 ธันวาคม 2554 ตามมาตรฐานการสอบบัญชีและแสดงความเห็นไว้อย่างไม่มีเงื่อนไขตามรายงานลงวันที่ 20 มีนาคม 2555 งบแสดงฐานะการเงิน ณ วันที่ 31 ธันวาคม 2554 ที่แสดงเปรียบเทียบเป็นส่วนหนึ่งของงบการเงินดังกล่าว ข้าพเจ้าไม่ได้ใช้วิธีการตรวจสอบอื่นใดภายหลังจากวันที่ในรายงานนั้น



วิสสุตา จริยธนากร

ผู้สอบบัญชีรับอนุญาต เลขทะเบียน 3853

บริษัท สำนักงาน เอ็นส์ที แอนด์ ยัง จำกัด

กรุงเทพฯ: 6 สิงหาคม 2555



บริษัท ฟอร์จูนพาร์ท อินดัสตรี จำกัด (มหาชน)

งบแสดงฐานะการเงิน

	หมายเหตุ	30 มิถุนายน 2555 (ยังไม่ได้ตรวจสอบ แต่สอบทานแล้ว)	(หน่วย: พันบาท) 31 ธันวาคม 2554 (ตรวจสอบแล้ว)
สินทรัพย์			
สินทรัพย์หมุนเวียน			
เงินสดและรายการเทียบเท่าเงินสด		2,421	598
ลูกหนี้การค้าและลูกหนี้อื่น	3	364,576	245,058
สินค้าคงเหลือ	4	325,941	311,527
สินทรัพย์หมุนเวียนอื่น		61,034	53,827
รวมสินทรัพย์หมุนเวียน		753,972	611,010
สินทรัพย์ไม่หมุนเวียน			
เงินฝากธนาคารที่มีภาระค้ำประกัน	5	63,418	41,404
ที่ดิน อาคารและอุปกรณ์	6	585,808	568,487
สินทรัพย์ไม่มีตัวตน		81	119
สินทรัพย์ไม่หมุนเวียนอื่น		1,192	239
รวมสินทรัพย์ไม่หมุนเวียน		650,499	610,249
รวมสินทรัพย์		1,404,471	1,221,259

หมายเหตุประกอบงบการเงินเป็นส่วนหนึ่งของงบการเงินนี้



บริษัท ฟอรั่มพาร์ท อินดัสตรี จำกัด (มหาชน)
งบแสดงฐานะการเงิน (ต่อ)

	หมายเหตุ	30 มิถุนายน 2555 (ยังไม่ได้ตรวจสอบ แต่สอบทานแล้ว)	(หน่วย: พันบาท) 31 ธันวาคม 2554 (ตรวจสอบแล้ว)
หนี้สินและส่วนของผู้ถือหุ้น			
หนี้สินหมุนเวียน			
เงินเบิกเกินบัญชีและเงินกู้ยืมระยะสั้นจากสถาบันการเงิน	7	582,950	476,088
เจ้าหนี้การค้าและเจ้าหนี้อื่น	8	262,616	228,321
ส่วนของเงินกู้ยืมระยะยาวที่ถึงกำหนดชำระภายในหนึ่งปี	9	71,272	77,966
ภาษีเงินได้ค้างจ่าย		20,138	22,993
ประมาณการหนี้สิน		9,337	9,462
หนี้สินหมุนเวียนอื่น		41,995	26,053
รวมหนี้สินหมุนเวียน		988,308	840,883
หนี้สินไม่หมุนเวียน			
เงินกู้ยืมระยะยาว - สุทธิจากส่วนที่ถึงกำหนดชำระภายในหนึ่งปี	9	86,173	69,745
สำรองผลประโยชน์ระยะยาวของพนักงาน		4,536	4,025
รวมหนี้สินไม่หมุนเวียน		90,709	73,770
รวมหนี้สิน		1,079,017	914,653


หมายเหตุประกอบงบการเงินเป็นส่วนหนึ่งของงบการเงินนี้

บริษัท ฟอรั่มพาร์ท อินดัสตรี จำกัด (มหาชน)
งบแสดงฐานะการเงิน (ต่อ)

	(หน่วย: พันบาท)	
หมายเหตุ	30 มิถุนายน 2555 (ยังไม่ได้ตรวจสอบ แต่สอบทานแล้ว)	31 ธันวาคม 2554 (ตรวจสอบแล้ว)
ส่วนของผู้ถือหุ้น		
ทุนเรือนหุ้น		
ทุนจดทะเบียน		
หุ้นสามัญ 295,000,000 หุ้น มูลค่าหุ้นละ 1 บาท	295,000	295,000
ทุนออกจำหน่ายและชำระเต็มมูลค่าแล้ว		
หุ้นสามัญ 232,000,000 หุ้น มูลค่าหุ้นละ 1 บาท	232,000	232,000
กำไรสะสม		
จัดสรรแล้ว - สำรองตามกฎหมาย	12,994	9,752
ยังไม่ได้จัดสรร	80,460	64,854
รวมส่วนของผู้ถือหุ้น	<u>325,454</u>	<u>306,606</u>
รวมหนี้สินและส่วนของผู้ถือหุ้น	<u>1,404,471</u>	<u>1,221,259</u>

หมายเหตุประกอบงบการเงินเป็นส่วนหนึ่งของงบการเงินนี้

กรรมการ



(ยังไม่ได้ตรวจสอบ แต่สอบทานแล้ว)

บริษัท ฟอร์จูนพาร์ท อินดัสตรี จำกัด (มหาชน)

งบกำไรขาดทุน

สำหรับงวดสามเดือนสิ้นสุดวันที่ 30 มิถุนายน 2555 และ 2554

	(หน่วย: พันบาท)	
	<u>2555</u>	<u>2554</u>
รายได้		
รายได้จากการขาย	357,616	319,134
รายได้ค่าบริการ	5,987	5,389
เงินชดเชยการส่งออก	12,630	12,209
กำไรจากอัตราแลกเปลี่ยน	4,006	2,368
รายได้อื่น	1,072	5,673
รวมรายได้	<u>381,311</u>	<u>344,773</u>
ค่าใช้จ่าย		
ต้นทุนขาย	275,619	268,250
ต้นทุนค่าบริการ	2,775	3,110
ค่าใช้จ่ายในการขาย	29,899	19,701
ค่าใช้จ่ายในการบริหาร	11,755	10,819
ค่าเผื่อหนี้สงสัยจะสูญ	6,511	159
ค่าเผื่อการลดมูลค่าของสินค้า	1,386	2,664
รวมค่าใช้จ่าย	<u>327,945</u>	<u>304,703</u>
กำไรก่อนค่าใช้จ่ายทางการเงินและภาษีเงินได้นิติบุคคล	53,366	40,070
ค่าใช้จ่ายทางการเงิน	(10,519)	(8,763)
กำไรก่อนภาษีเงินได้นิติบุคคล	42,847	31,307
ภาษีเงินได้นิติบุคคล	(13,029)	(9,522)
กำไรสำหรับงวด	<u>29,818</u>	<u>21,785</u>
		(หน่วย: บาท)
กำไรต่อหุ้น	10	
กำไรต่อหุ้นขั้นพื้นฐาน		
กำไรสำหรับงวด	<u>0.13</u>	<u>0.11</u>

หมายเหตุประกอบงบการเงินเป็นส่วนหนึ่งของงบการเงินนี้

(ยังไม่ได้ตรวจสอบ แต่สอบทานแล้ว)

บริษัท ฟอร์จูนพาร์ท อินดัสตรี จำกัด (มหาชน)

งบกำไรขาดทุนเบ็ดเสร็จ

สำหรับงวดสามเดือนสิ้นสุดวันที่ 30 มิถุนายน 2555 และ 2554

	(หน่วย: พันบาท)	
	2555	2554
กำไรสำหรับงวด	<u>29,818</u>	<u>21,785</u>
กำไรขาดทุนเบ็ดเสร็จอื่น:		
กำไรขาดทุนเบ็ดเสร็จอื่นสำหรับงวด	<u>-</u>	<u>-</u>
กำไรขาดทุนเบ็ดเสร็จรวมสำหรับงวด	<u><u>29,818</u></u>	<u><u>21,785</u></u>

หมายเหตุประกอบงบการเงินเป็นส่วนหนึ่งของงบการเงินนี้



(ยังไม่ได้ตรวจสอบ แต่สอบทานแล้ว)

บริษัท ฟอรั่มพาร์ท อินดัสตรี จำกัด (มหาชน)

งบกำไรขาดทุน

สำหรับงวดหกเดือนสิ้นสุดวันที่ 30 มิถุนายน 2555 และ 2554

	(หน่วย: พันบาท)	
	<u>2555</u>	<u>2554</u>
รายได้		
รายได้จากการขาย	687,175	589,541
รายได้ค่าบริการ	14,076	9,765
เงินชดเชยการส่งออก	24,573	23,184
กำไรจากอัตราแลกเปลี่ยน	7,411	5,963
รายได้อื่น	2,143	9,910
รวมรายได้	<u>735,378</u>	<u>638,363</u>
ค่าใช้จ่าย		
ต้นทุนขาย	545,716	500,478
ต้นทุนค่าบริการ	6,983	6,010
ค่าใช้จ่ายในการขาย	51,172	34,739
ค่าใช้จ่ายในการบริหาร	22,329	20,307
ค่าเพื่อหนี้สงสัยจะสูญ	7,830	715
ค่าเพื่อการลดมูลค่าของสินค้า (โอนกลับ)	(2,512)	2,578
รวมค่าใช้จ่าย	<u>631,518</u>	<u>564,827</u>
กำไรก่อนค่าใช้จ่ายทางการเงินและภาษีเงินได้นิติบุคคล	103,860	73,536
ค่าใช้จ่ายทางการเงิน	(20,363)	(17,561)
กำไรก่อนภาษีเงินได้นิติบุคคล	83,497	55,975
ภาษีเงินได้นิติบุคคล	(20,569)	(17,302)
กำไรสำหรับงวด	<u>62,928</u>	<u>38,673</u>
		(หน่วย: บาท)
กำไรต่อหุ้น		
กำไรต่อหุ้นขั้นพื้นฐาน	10	
กำไรสำหรับงวด	<u>0.27</u>	<u>0.19</u>

หมายเหตุประกอบงบการเงินเป็นส่วนหนึ่งของงบการเงินนี้

(ยังไม่ได้ตรวจสอบ แต่สอบทานแล้ว)

บริษัท ฟอร์จูนพาร์ท อินดัสตรี จำกัด (มหาชน)

งบกำไรขาดทุนเบ็ดเสร็จ

สำหรับงวดหกเดือนสิ้นสุดวันที่ 30 มิถุนายน 2555 และ 2554

	(หน่วย: พันบาท)	
	2555	2554
กำไรสำหรับงวด	<u>62,928</u>	<u>38,673</u>
กำไรขาดทุนเบ็ดเสร็จอื่น:		
กำไรขาดทุนเบ็ดเสร็จอื่นสำหรับงวด	<u>-</u>	<u>-</u>
กำไรขาดทุนเบ็ดเสร็จรวมสำหรับงวด	<u><u>62,928</u></u>	<u><u>38,673</u></u>

หมายเหตุประกอบงบการเงินเป็นส่วนหนึ่งของงบการเงินนี้



(ยังไม่ได้ตรวจสอบ แต่สอบทานแล้ว)

บริษัท ฟอรั่มพาร์ท อินค์สตรี จำกัด (มหาชน)

งบกระแสเงินสด

สำหรับงวดหกเดือนสิ้นสุดวันที่ 30 มิถุนายน 2555 และ 2554

(หน่วย: พันบาท)

	<u>2555</u>	<u>2554</u>
กระแสเงินสดจากกิจกรรมดำเนินงาน		
กำไรก่อนภาษี	83,497	55,975
ปรับกระทบกำไรก่อนภาษีเป็นเงินสดรับ (จ่าย) จากกิจกรรมดำเนินงาน		
ค่าเสื่อมราคาและค่าตัดจำหน่าย	64,460	65,025
การปรับลดสินค้าคงเหลือเป็นมูลค่าสุทธิที่จะได้รับ (โอนกลับ)	(2,512)	2,578
ค่าเผื่อหนี้สงสัยจะสูญ	7,830	715
ขาดทุน (กำไร) จากการจำหน่ายอุปกรณ์	129	(7,193)
ประมาณการหนี้สินจากการรับประกันสินค้า	-	1,484
สำรองผลประโยชน์ระยะยาวของพนักงาน	511	419
ขาดทุน (กำไร) จากอัตราแลกเปลี่ยนที่ยังไม่เกิดขึ้นจริง	13,522	(2,237)
ค่าใช้จ่ายดอกเบี้ย	18,624	15,676
กำไรจากการดำเนินงานก่อนการเปลี่ยนแปลง	<u>186,061</u>	<u>132,442</u>
ในสินทรัพย์และหนี้สินดำเนินงาน		
สินทรัพย์ดำเนินงานลดลง (เพิ่มขึ้น)		
ลูกหนี้การค้าและลูกหนี้อื่น	(136,377)	(40,794)
สินค้าคงเหลือ	(11,902)	(51,087)
สินทรัพย์หมุนเวียนอื่น	(7,207)	(1,933)
สินทรัพย์ไม่หมุนเวียนอื่น	(953)	6,082
หนี้สินดำเนินงานเพิ่มขึ้น (ลดลง)		
เจ้าหนี้การค้าและเจ้าหนี้อื่น	33,410	15,111
หนี้สินหมุนเวียนอื่น	15,334	7,731
เงินสดจากกิจกรรมดำเนินงาน	<u>78,366</u>	<u>67,552</u>
จ่ายภาษีเงินได้	(23,424)	(10,370)
เงินสดสุทธิจากกิจกรรมดำเนินงาน	<u>54,942</u>	<u>57,182</u>

หมายเหตุประกอบงบการเงินเป็นส่วนหนึ่งของงบการเงินนี้

(ยังไม่ได้ตรวจสอบ แต่สอบทานแล้ว)

บริษัท ฟอรัจน์พาร์ท อินดัสตรี จำกัด (มหาชน)

งบกระแสเงินสด (ต่อ)

สำหรับงวดหกเดือนสิ้นสุดวันที่ 30 มิถุนายน 2555 และ 2554

	(หน่วย: พันบาท)	
	2555	2554
กระแสเงินสดจากกิจกรรมลงทุน		
เงินฝากธนาคารที่มีภาวะค้ำประกันเพิ่มขึ้น	(22,014)	(188)
เงินสดรับจากการจำหน่ายอุปกรณ์	1,183	9,439
เงินสดจ่ายซื้อที่ดิน อาคารและอุปกรณ์	(83,862)	(70,413)
เงินสดสุทธิใช้ไปในกิจกรรมลงทุน	<u>(104,693)</u>	<u>(61,162)</u>
กระแสเงินสดจากกิจกรรมจัดหาเงิน		
เงินเบิกเกินบัญชีและเงินกู้ยืมระยะสั้นจากสถาบันการเงินเพิ่มขึ้น	105,827	33,035
เงินสดรับจากเงินกู้ยืมระยะยาว	67,192	45,552
ชำระคืนเงินกู้ยืมระยะยาว	(58,805)	(51,270)
ชำระคืนเงินกู้ยืมจากบุคคลที่เกี่ยวข้องกัน	-	(9,000)
ดอกเบี้ยจ่าย	(18,560)	(15,757)
จ่ายเงินปันผล	(44,080)	-
เงินสดสุทธิจากกิจกรรมจัดหาเงิน	<u>51,574</u>	<u>2,560</u>
เงินสดและรายการเทียบเท่าเงินสดเพิ่มขึ้น (ลดลง) สุทธิ	<u>1,823</u>	<u>(1,420)</u>
เงินสดและรายการเทียบเท่าเงินสดต้นงวด	<u>598</u>	<u>2,334</u>
เงินสดและรายการเทียบเท่าเงินสดปลายงวด	<u><u>2,421</u></u>	<u><u>914</u></u>
ข้อมูลกระแสเงินสดเปิดเผยเพิ่มเติม		
รายการที่ไม่ใช่เงินสด		
ซื้อสินทรัพย์แต่ยังไม่ถึงกำหนดชำระ	5,154	7,162
ขายสินทรัพย์แต่ยังไม่ได้รับชำระ	-	8,019

หมายเหตุประกอบงบการเงินเป็นส่วนหนึ่งของงบการเงินนี้

(ยังไม่ได้ตรวจสอบ แต่สอบทานแล้ว)

บริษัท ฟอรัณพาร์ท อินดัสตรี จำกัด (มหาชน)

งบแสดงการเปลี่ยนแปลงส่วนของผู้ถือหุ้น

สำหรับงวดหกเดือนสิ้นสุดวันที่ 30 มิถุนายน 2555 และ 2554

	ทุนที่ออก และชำระแล้ว	กำไรสะสม		รวม ส่วนของผู้ถือหุ้น
		จัดสรรแล้ว	ยังไม่ได้จัดสรร	
ยอดคงเหลือ ณ วันที่ 1 มกราคม 2554	200,000	4,904	58,271	263,175
กำไรขาดทุนเบ็ดเสร็จรวมสำหรับงวด	-	-	38,673	38,673
ยอดคงเหลือ ณ วันที่ 30 มิถุนายน 2554	200,000	4,904	96,944	301,848
ยอดคงเหลือ ณ วันที่ 1 มกราคม 2555	232,000	9,752	64,854	306,606
กำไรขาดทุนเบ็ดเสร็จรวมสำหรับงวด	-	-	62,928	62,928
เงินปันผลจ่าย (หมายเหตุ 11)	-	-	(44,080)	(44,080)
โอนกำไรสะสมที่ยังไม่ได้จัดสรร เป็นสำรองตามกฎหมาย	-	3,242	(3,242)	-
ยอดคงเหลือ ณ วันที่ 30 มิถุนายน 2555	232,000	12,994	80,460	325,454

หมายเหตุประกอบงบการเงินเป็นส่วนหนึ่งของงบการเงินนี้

บริษัท ฟอร์จูนพาร์ท อินดัสตรี จำกัด (มหาชน)

หมายเหตุประกอบงบการเงินระหว่างกาล

สำหรับงวดสามเดือนและหกเดือนสิ้นสุดวันที่ 30 มิถุนายน 2555 และ 2554

1. ข้อมูลทั่วไป

1.1 ข้อมูลทั่วไปของบริษัทฯ

บริษัท ฟอร์จูนพาร์ท อินดัสตรี จำกัด (มหาชน) (“บริษัทฯ”) จัดตั้งขึ้นเป็นบริษัทมหาชนและมี ภูมิลำเนาในประเทศไทย บริษัทฯดำเนินธุรกิจหลักในการผลิตและจำหน่ายอะไหล่และอุปกรณ์ รถยนต์ โดยมีที่อยู่ตามที่จดทะเบียน คือ เลขที่ 11/22 หมู่ที่ 20 ถนนนิมิตใหม่ ตำบลลำลูกกา อำเภอ ลำลูกกา จังหวัดปทุมธานี

1.2 เกณฑ์ในการจัดทำงบการเงินระหว่างกาล

งบการเงินระหว่างกาลนี้จัดทำขึ้นตามมาตรฐานการบัญชีฉบับที่ 34 (ปรับปรุง 2552) เรื่อง งบการเงินระหว่างกาล โดยบริษัทฯ เลื่อนนำเสนองบการเงินระหว่างกาลแบบย่อ อย่างไรก็ตามบริษัทฯ ได้แสดงรายการในงบแสดงฐานะการเงิน งบกำไรขาดทุน งบกำไรขาดทุนเบ็ดเสร็จ งบแสดงการเปลี่ยนแปลง ในส่วนของผู้ถือหุ้น และงบกระแสเงินสดในรูปแบบเช่นเดียวกับงบการเงินประจำปี

งบการเงินระหว่างกาลนี้จัดทำขึ้นเพื่อให้ข้อมูลเพิ่มเติมจากงบการเงินประจำปีที่น่าเสนอครั้งล่าสุด ดังนั้นงบการเงินระหว่างกาลจึงเน้นการให้ข้อมูลเกี่ยวกับกิจกรรม เหตุการณ์และสถานการณ์ใหม่ๆ เพื่อไม่ให้ข้อมูลที่นำเสนอซ้ำซ้อนกับข้อมูลที่ได้รายงานไปแล้ว ผู้ใช้งบการเงินควรใช้งบการเงินระหว่างกาลนี้ควบคู่ไปกับงบการเงินประจำปีล่าสุด

งบการเงินระหว่างกาลฉบับภาษาไทยเป็นงบการเงินฉบับที่บริษัทฯ ใช้เป็นทางการตามกฎหมาย งบการเงินระหว่างกาลฉบับภาษาอังกฤษแปลมาจากงบการเงินระหว่างกาลฉบับภาษาไทยนี้

1.3 มาตรฐานการบัญชีใหม่ที่ยังไม่มีผลบังคับใช้

ในระหว่างงวด สภาวิชาชีพบัญชีได้ประกาศใช้มาตรฐานการรายงานทางการเงินฉบับที่ 8 เรื่อง ส่วนงานดำเนินงาน ซึ่งมีผลบังคับใช้สำหรับงบการเงินที่มีรอบระยะเวลาบัญชีที่เริ่มในหรือหลัง วันที่ 1 มกราคม 2556

ฝ่ายบริหารของบริษัทฯ เชื่อว่ามาตรฐานการรายงานทางการเงินข้างต้นจะไม่มีผลกระทบอย่างเป็นทางการที่สำคัญต่องบการเงินเมื่อนำมาถือปฏิบัติ



1.4 นโยบายการบัญชีที่สำคัญ

งบการเงินระหว่างกาลนี้จัดทำขึ้นโดยได้ใช้นโยบายการบัญชีและวิธีการคำนวณเช่นเดียวกับที่ใช้ในงบการเงินสำหรับปีสิ้นสุดวันที่ 31 ธันวาคม 2554

2. รายการธุรกิจกับกิจการที่เกี่ยวข้องกัน

ลักษณะความสัมพันธ์ระหว่างบริษัทฯ กับบุคคลและกิจการที่เกี่ยวข้องกันสามารถสรุปได้ดังนี้:

รายชื่อบุคคลและกิจการที่เกี่ยวข้องกัน	ความสัมพันธ์กับบริษัทฯ
บริษัท แสงทอง ออโต้พาร์ทเวลด์ จำกัด	มีผู้ถือหุ้นร่วมกัน
บริษัท ฟอรัจน์ บ็อกซ์ อินดัสตรี จำกัด	บริษัทของผู้ที่เกี่ยวข้องกับผู้บริหารของบริษัทฯ
บริษัท เอส.ซี.จี. อินดัสตรี จำกัด	มีกรรมการและผู้ถือหุ้นร่วมกัน
บริษัท อิมพีเรียล เคเบิ้ล อินดัสตรี จำกัด	ผู้ถือหุ้นของบริษัทฯเป็นผู้บริหารของบริษัทดังกล่าว
บริษัท ซุปเปอร์เซ็นทรัลแก๊ส จำกัด	มีกรรมการและผู้ถือหุ้นร่วมกัน
บริษัท เคมาร์ทบริการ จำกัด	มีกรรมการและผู้ถือหุ้นร่วมกัน
บริษัท สยามซีดีกรุ๊ป ดีเวลลอปเม้นท์ จำกัด	มีกรรมการและผู้ถือหุ้นร่วมกัน
นายสมพล ธนาคำรงค์ศักดิ์	ผู้ถือหุ้นและกรรมการผู้มีอำนาจของบริษัทฯ
นางนุศรา ธนาคำรงค์ศักดิ์	คู่สมรสของผู้ถือหุ้นและกรรมการผู้มีอำนาจของบริษัทฯ
นายปอ ธนาคำรงค์ศักดิ์	ผู้ถือหุ้นและกรรมการบริษัทฯ
นางรวีวรรณ ม้าทอง	ผู้ถือหุ้นและกรรมการบริษัทฯ
นายสมกิจ ธนาคำรงค์ศักดิ์	ผู้ถือหุ้นและกรรมการบริษัทฯ
นางนงนุช ธนาคำรงค์ศักดิ์	คู่สมรสของผู้ถือหุ้นและกรรมการบริษัทฯ
นายบรรยงค์ชัย ธนาคำรงค์ศักดิ์	ผู้ถือหุ้นและกรรมการบริษัทฯ
นางณัฐินี ธนาคำรงค์ศักดิ์	คู่สมรสของผู้ถือหุ้นและกรรมการบริษัทฯ
นายแสงเจริญ ธนาคำรงค์ศักดิ์	กรรมการบริษัทฯ
นางลาวัลย์ ธนาคำรงค์ศักดิ์	คู่สมรสของกรรมการบริษัทฯ
นางสาวมาลีรัตน์ ธนาคำรงค์ศักดิ์	ผู้ถือหุ้นของบริษัทฯ

ในระหว่างงวด บริษัทฯมีรายการธุรกิจที่สำคัญกับบุคคลหรือกิจการที่เกี่ยวข้องกัน รายการธุรกิจดังกล่าวเป็นไปตามเงื่อนไขทางการค้าและเกณฑ์ตามที่ตกลงกันระหว่างบริษัทฯ และบุคคลหรือกิจการที่เกี่ยวข้องกัน ซึ่งเป็นไปตามปกติธุรกิจโดยสามารถสรุปได้ดังนี้



(ยังไม่ได้ตรวจสอบ แต่สอบทานแล้ว)

(หน่วย: พันบาท)

	สำหรับงวดสามเดือน สิ้นสุดวันที่ 30 มิถุนายน		นโยบายการกำหนดราคา
	2555	2554	
รายการธุรกิจกับกิจการที่เกี่ยวข้องกัน			
ขาย			
บริษัท แสงทอง ออโต้พาร์ทเวลดส์ จำกัด	17,804	8,846	อยู่ในช่วงราคาเฉลี่ยในภูมิภาคเอเชีย หรือเท่ากับหรือต่ำกว่าคู่แข่งไม่เกิน ร้อยละ 15
รวม	<u>17,804</u>	<u>8,846</u>	
ซื้อสินค้า			
บริษัท แสงทอง ออโต้พาร์ทเวลดส์ จำกัด	18,681	8,875	กรณีสินค้ากลุ่ม OEM ราคาซื้อจาก ผู้ขายรายอื่นบวกลบประมาณร้อยละ 5 และสินค้ากลุ่มอื่นๆ ราคาซื้อจาก ผู้ขายรายอื่นลบร้อยละ 20 ถึงบวก ร้อยละ 5
บริษัท ฟอรัจน์ บ็อกซ์ อินดัสตรี จำกัด	4,747	3,745	ราคาใกล้เคียงกับผู้ขายรายอื่น
บริษัท เอส.ซี.จี. อินดัสตรี จำกัด	476	1,089	ราคาซื้อต่ำกว่าลูกค้ารายอื่นร้อยละ 2 - 10 หรือราคาขายหักค่าใช้จ่าย ดำเนินการอัตราร้อยละ 5 - 8
บริษัท ซุปเปอร์ เซ็นทรัลแก๊ส จำกัด	184	-	ราคาตลาด
บริษัท อิมพีเรียล เคเบิ้ล อินดัสตรี จำกัด	161	598	ราคาซื้อต่ำกว่าลูกค้ารายอื่นร้อยละ 2 - 10 หรือราคาขายหักค่าใช้จ่าย ดำเนินการอัตราร้อยละ 5 - 8
รวม	<u>24,249</u>	<u>14,307</u>	
ค่าใช้จ่ายอื่น ๆ			
บริษัท เคมาร์ทบริการ จำกัด	221	195	ราคาตลาด
ซื้อที่ดิน			
บริษัท สยามซีดีกรุ๊ป ดีเวลลอปเม้นท์ จำกัด	3,936	-	ราคาตลาด

(ยังไม่ได้ตรวจสอบ แต่สอบทานแล้ว)

(หน่วย: พันบาท)

	สำหรับงวดสามเดือน สิ้นสุดวันที่ 30 มิถุนายน		นโยบายการกำหนดราคา
	2555	2554	
<u>รายการธุรกิจกับผู้บริหารและกรรมการ</u> คอกเบี้ยจ่าย			อัตราดอกเบี้ยเงินเบิกเกินบัญชีของ ธนาคารกรุงศรีอยุธยา จำกัด (มหาชน)
นายแสงเจริญ ธนาคำรงค์ศักดิ์	-	544	
นางลาวัลย์ ธนาคำรงค์ศักดิ์	-	544	
รวม	-	1,088	
ซื้อที่ดิน			
นางรวีวรรณ ม้าทอง	1,656	-	ราคาตลาด

(หน่วย: พันบาท)

	สำหรับงวดหกเดือน สิ้นสุดวันที่ 30 มิถุนายน		นโยบายการกำหนดราคา
	2555	2554	
<u>รายการธุรกิจกับกิจการที่เกี่ยวข้องกัน</u> ขาย			
บริษัท แสงทอง ออโต้พาร์ทเวลด์ จำกัด	36,166	17,802	อยู่ในช่วงราคาตัวเฉลี่ยในภูมิภาคเอเชีย หรือเท่ากับหรือต่ำกว่าคู่แข่งไม่เกิน ร้อยละ 15
รวม	36,166	17,802	
ซื้อสินค้า			
บริษัท แสงทอง ออโต้พาร์ทเวลด์ จำกัด	37,023	11,203	กรณีสินค้ากลุ่ม OEM ราคาซื้อจาก ผู้ขายรายอื่นบวกผลประโยชน์ร้อยละ 5 และสินค้ากลุ่มอื่นๆ ราคาซื้อจาก ผู้ขายรายอื่นลบร้อยละ 20 ถึงบวก ร้อยละ 5
บริษัท ฟอรั่ม บ็อกซ์ อินดัสตรี จำกัด	7,817	7,435	ราคาใกล้เคียงกับผู้ขายรายอื่น
บริษัท เอส.ซี.จี. อินดัสตรี จำกัด	1,468	1,188	ราคาซื้อต่ำกว่ามูลค่ารายอื่นร้อยละ 2 - 10 หรือราคาขายหักค่าใช้จ่าย ดำเนินการอัตราร้อยละ 5 - 8
บริษัท ซุปเปอร์ เซ็นทรัลแก๊ส จำกัด	184	-	ราคาตลาด

(ยังไม่ได้ตรวจสอบ แต่สอบทานแล้ว)

(หน่วย: พันบาท)

	สำหรับงวดหกเดือน สิ้นสุดวันที่ 30 มิถุนายน		นโยบายการกำหนดราคา
	2555	2554	
บริษัท อิมพีเรียล เคเบิ้ล อินดัสตรี จำกัด	726	706	ราคาซื้อต่ำกว่าลูกค้ารายอื่นร้อยละ 2 - 10 หรือราคาขายหักค่าใช้จ่าย ดำเนินการอัตราร้อยละ 5 - 8
รวม	47,218	20,532	
ค่าใช้จ่ายอื่น ๆ			
บริษัท เคมาร์ทบริการ จำกัด ซื้อที่ดิน	474	328	ราคาตลาด
บริษัท สยามซีดีกรุ๊ป ดีเวลลอปเม้นท์ จำกัด	3,936	-	ราคาตลาด
<u>รายการธุรกิจกับผู้บริหารและกรรมการ</u> ดอกเบี้ยจ่าย			อัตราดอกเบี้ยเงินเบิกเกินบัญชีของ ธนาคารกรุงศรีอยุธยา จำกัด (มหาชน)
นางแสงเจริญ ธนาคำรงค์ศักดิ์	-	1,071	
นางลาวัลย์ ธนาคำรงค์ศักดิ์	-	1,071	
รวม	-	2,142	
ซื้อที่ดิน			
นางรวีวรรณ ม้าทอง	1,656	-	ราคาตลาด

ณ วันที่ 30 มิถุนายน 2555 และ 31 ธันวาคม 2554 บริษัทฯ มียอดคงค้างกับบุคคลและกิจการ
ที่เกี่ยวข้องกัน ซึ่งสามารถสรุปได้ดังนี้

(หน่วย: พันบาท)

30 มิถุนายน 2555 31 ธันวาคม 2554

ลูกหนี้การค้า - กิจการที่เกี่ยวข้องกัน

บริษัท แสงทอง ออโต้พาร์ทเวลด์ จำกัด	24,362	1,309
รวม	24,362	1,309

(ยังไม่ได้ตรวจสอบ แต่สอบทานแล้ว)

(หน่วย: พันบาท)

30 มิถุนายน 2555 31 ธันวาคม 2554

เจ้าหนี้การค้า - กิจการที่เกี่ยวข้องกัน

บริษัท แสงทอง ออโต้พาร์ทเวิลด์ จำกัด	19,959	9,372
บริษัท ฟอร์จูน บ็อกซ์ อินดัสตรี จำกัด	5,368	3,407
บริษัท เอส.ซี.จี. อินดัสตรี จำกัด	836	227
บริษัท ซุปเปอร์ เซ็นทรัลแก๊ส จำกัด	17	-
บริษัท อิมพีเรียล เคเบิ้ล อินดัสตรี จำกัด	172	80
บริษัท เคมาร์ทบริการ จำกัด	163	56
รวม	26,515	13,142

เจ้าหนี้บุคคลที่เกี่ยวข้องกัน

นายสมพล ธนาคำรงค์ศักดิ์	-	11,091
นายแสงเจริญ ธนาคำรงค์ศักดิ์	-	9
อื่น ๆ	-	67
รวม	-	11,167

คำตอบแทนกรรมการค้างจ่าย

635	600
-----	-----

คำตอบแทนกรรมการและผู้บริหาร

ในระหว่างงวดสามเดือนและหกเดือนสิ้นสุดวันที่ 30 มิถุนายน 2555 บริษัทฯมีค่าใช้จ่ายสำหรับเงินเดือน ค่าเบี้ยประชุม เงินกองทุนสำรองเลี้ยงชีพ เงินสำรองผลประโยชน์ระยะยาว และเงินบำเหน็จของกรรมการและผู้บริหารเป็นจำนวนเงิน 4 ล้านบาท และ 7 ล้านบาท ตามลำดับ (สำหรับงวดสามเดือนและหกเดือนสิ้นสุดวันที่ 30 มิถุนายน 2554: 3 ล้านบาท และ 6 ล้านบาท ตามลำดับ)

(ยังไม่ได้ตรวจสอบ แต่สอบทานแล้ว)

3. ลูกหนี้การค้าและลูกหนี้อื่น

ยอดคงเหลือของลูกหนี้การค้าและลูกหนี้อื่น ณ วันที่ 30 มิถุนายน 2555 และ 31 ธันวาคม 2554 แยกตามอายุหนี้ที่ค้างนับจากวันที่ถึงกำหนดชำระได้ดังนี้

(หน่วย: พันบาท)

30 มิถุนายน 2555 31 ธันวาคม 2554

ลูกหนี้การค้า - กิจการที่เกี่ยวข้องกัน		
อายุหนี้ค้างนับจากวันที่ถึงกำหนดชำระ		
ยังไม่ถึงกำหนดชำระ	24,256	1,309
ค้างชำระ		
ไม่เกิน 3 เดือน	106	-
	<hr/>	<hr/>
ลูกหนี้การค้า - กิจการที่เกี่ยวข้องกัน	24,362	1,309
ลูกหนี้การค้า - กิจการที่ไม่เกี่ยวข้องกัน		
อายุหนี้ค้างนับจากวันที่ถึงกำหนดชำระ		
ยังไม่ถึงกำหนดชำระ	203,432	145,581
ค้างชำระ		
ไม่เกิน 3 เดือน	99,930	57,128
3 - 12 เดือน	27,970	23,025
มากกว่า 12 เดือน	23,011	21,724
	<hr/>	<hr/>
รวม	354,343	247,458
หัก: ค่าเผื่อหนี้สงสัยจะสูญ	(26,244)	(24,398)
	<hr/>	<hr/>
รวมลูกหนี้การค้า - กิจการที่ไม่เกี่ยวข้องกัน, สุทธิ	328,099	223,060
รวมลูกหนี้การค้า - สุทธิ	<hr/>	<hr/>
	352,461	224,369
ลูกหนี้อื่น		
ลูกหนี้จากการขายอุปกรณ์	7,098	8,187
ลูกหนี้กรมสรรพากร	12,008	13,164
อื่นๆ	107	453
	<hr/>	<hr/>
รวม	19,213	21,804
หัก: ค่าเผื่อหนี้สงสัยจะสูญ	(7,098)	(1,115)
	<hr/>	<hr/>
รวมลูกหนี้อื่น, สุทธิ	12,115	20,689
	<hr/>	<hr/>
รวมลูกหนี้การค้าและลูกหนี้อื่น - สุทธิ	364,576	245,058

4. ค่าเพื่อการลดมูลค่าของสินค้างหนี้

รายการเปลี่ยนแปลงของบัญชีค่าเพื่อการลดมูลค่าของสินค้างหนี้สำหรับงวดหกเดือนสิ้นสุดวันที่ 30 มิถุนายน 2555 สรุปได้ดังนี้

	(หน่วย: พันบาท)
ยอดคงเหลือ ณ วันที่ 1 มกราคม 2555	61,239
โอนกลับค่าเพื่อการลดมูลค่าของสินค้างระหว่างงวด	(2,512)
ยอดคงเหลือ ณ วันที่ 30 มิถุนายน 2555	<u>58,727</u>

5. เงินฝากธนาคารที่มีภาระค้ำประกัน


ยอดคงเหลือนี้ คือ เงินฝากประจำซึ่งบริษัทฯ ได้นำไปค้ำประกันวงเงินสินเชื่อ

6. ที่ดิน อาคาร และอุปกรณ์

รายการเปลี่ยนแปลงของบัญชีที่ดิน อาคาร และอุปกรณ์สำหรับงวดหกเดือนสิ้นสุดวันที่ 30 มิถุนายน 2555 สรุปได้ดังนี้

	(หน่วย: พันบาท)
มูลค่าสุทธิตามบัญชี ณ วันที่ 1 มกราคม 2555	568,487
ซื้อเพิ่มระหว่างงวด - ราคาทุน	81,921
จำหน่ายระหว่างงวด - มูลค่าสุทธิตามบัญชี ณ วันที่จำหน่าย/ตัดจำหน่าย	(178)
ค่าเสื่อมราคาสำหรับงวด	(64,422)
มูลค่าสุทธิตามบัญชี ณ วันที่ 30 มิถุนายน 2555	<u>585,808</u>

บริษัทฯ ได้นำที่ดินพร้อมสิ่งปลูกสร้างและเครื่องจักรบางส่วนซึ่งมีมูลค่าสุทธิตามบัญชี ณ วันที่ 30 มิถุนายน 2555 จำนวน 215 ล้านบาท (31 ธันวาคม 2554: 204 ล้านบาท) ไปค้ำประกันสินเชื่อที่ได้รับจากธนาคารทั้งระยะสั้นและระยะยาว



7. เงินเบิกเกินบัญชีและเงินกู้ยืมระยะสั้นจากสถาบันการเงิน

(หน่วย: พันบาท)

	<u>30 มิถุนายน 2555</u>	<u>31 ธันวาคม 2554</u>
เงินเบิกเกินบัญชีธนาคาร	40,163	54,753
เงินกู้ยืมระยะสั้น	50,000	-
เงินกู้ยืมระยะสั้น - ตัวสัญญาใช้เงิน	30,000	30,000
เงินกู้ยืมระยะสั้น - แพคเกจเครดิต	401,909	388,080
เงินกู้ยืมระยะสั้น - ขายลดตัวเงิน	5,986	2,160
เงินกู้ยืมระยะสั้น - ทรัสต์รีซิท	4,411	1,095
เงินกู้ยืมระยะสั้น - เลตเตอร์ออฟเครดิต	50,481	-
รวม	<u>582,950</u>	<u>476,088</u>

เมื่อวันที่ 16 กุมภาพันธ์ 2555 บริษัทฯ ได้ทำสัญญากู้ยืมเงินจากธนาคารในประเทศแห่งหนึ่งจำนวน 50 ล้านบาท โดยมีอัตราดอกเบี้ยปีแรกเท่ากับ MLR - ร้อยละ 1 ต่อปี และอัตราดอกเบี้ย MLR ต่อปี หลังจากนั้น กำหนดชำระดอกเบี้ยและเงินต้นทุกเดือน ๆ ละ 2 ล้านบาท โดยเริ่มผ่อนชำระครั้งแรกในเดือนมีนาคม 2556 เว้นแต่กรณีที่บริษัทฯ มีการเสนอขายหุ้นเพิ่มทุนต่อประชาชน บริษัทฯ จะต้องนำเงินที่ได้จากการขายหุ้นดังกล่าวมาชำระหนี้ให้เสร็จสิ้นภายในวันที่บริษัทฯ ได้รับเงินค่าขายหุ้น ทั้งนี้ เนื่องจากบริษัทฯ วางแผนที่จะเสนอขายหุ้นเพิ่มทุนภายในปี 2555 บริษัทฯ จึงจัดประเภทเงินกู้ยืมดังกล่าวเป็นเงินกู้ยืมระยะสั้น

ภายใต้สัญญาเงินกู้ยืมนี้ บริษัทฯ ต้องปฏิบัติตามเงื่อนไขทางการเงินบางประการตามที่ระบุในสัญญา เช่น การดำรงอัตราส่วนหนี้สินต่อส่วนของผู้ถือหุ้น และอัตราส่วนความสามารถในการชำระหนี้ให้เป็นไปตามสัญญา

เงินเบิกเกินบัญชีและเงินกู้ยืมระยะสั้นดังกล่าวค้ำประกัน โดยการจดจำนองที่ดินทั้งหมดและสิ่งปลูกสร้างและเครื่องจักรและอุปกรณ์บางส่วนของบริษัทฯ และจำนำเงินฝากประจำ รวมทั้งค้ำประกัน โดยกรรมการบางท่านของบริษัทฯ



(ยังไม่ได้ตรวจสอบ แต่สอบทานแล้ว)

8. เจ้าหนี้การค้าและเจ้าหนี้อื่น

(หน่วย: พันบาท)

	30 มิถุนายน 2555	31 ธันวาคม 2554
เจ้าหนี้การค้า - กิจการที่เกี่ยวข้องกัน	26,515	13,142
เจ้าหนี้การค้า - กิจการที่ไม่เกี่ยวข้องกัน	190,228	165,047
เจ้าหนี้อื่น	22,631	11,522
เจ้าหนี้ค่าซื้ออุปกรณ์	5,155	7,051
ค่าใช้จ่ายค้างจ่าย	18,087	20,392
เจ้าหนีบุคคลที่เกี่ยวข้องกัน	-	11,167
รวมเจ้าหนี้การค้าและเจ้าหนี้อื่น	262,616	228,321

9. เงินกู้ยืมระยะยาว - สุทธิ

ณ วันที่ 30 มิถุนายน 2555 และ 31 ธันวาคม 2554 ยอดคงเหลือของเงินกู้ยืมระยะยาวที่ได้รับจากธนาคารในประเทศไทยรายละเอียดดังต่อไปนี้: -

(หน่วย: พันบาท)

	30 มิถุนายน 2555	31 ธันวาคม 2554
เงินกู้ยืมระยะยาว	157,445	147,711
หัก: ส่วนที่ครบกำหนดชำระภายในหนึ่งปี	(71,272)	(77,966)
เงินกู้ยืมระยะยาว - สุทธิ	86,173	69,745

การเปลี่ยนแปลงของบัญชีเงินกู้ยืมระยะยาวสำหรับงวดหกเดือนสิ้นสุดวันที่ 30 มิถุนายน 2555 มีรายละเอียดดังนี้

(หน่วย: พันบาท)

ยอดคงเหลือ ณ วันที่ 1 มกราคม 2555	147,711
บวก: กู้เพิ่ม	67,192
หัก: จ่ายคืนเงินกู้	(58,805)
บวก: ขาดทุนจากอัตราแลกเปลี่ยนที่ยังไม่เกิดขึ้นจริง	1,347
ยอดคงเหลือ ณ วันที่ 30 มิถุนายน 2555	157,445



(ยังไม่ได้ตรวจสอบ แต่สอบทานแล้ว)

เมื่อวันที่ 16 มีนาคม 2555 บริษัทฯ ได้ทำสัญญากู้ยืมเงินจากธนาคารในประเทศแห่งหนึ่งจำนวน 24 ล้านบาท โดยมีอัตราดอกเบี้ยเท่ากับ MLR - ร้อยละ 1 ต่อปี กำหนดชำระดอกเบี้ยและเงินต้นทุกเดือน ๆ ละ 0.4 ล้านบาท รวม 60 งวด โดยเริ่มผ่อนชำระครั้งแรกในเดือนกรกฎาคม 2555

ภายใต้สัญญาเงินกู้นี้ บริษัทฯ ต้องปฏิบัติตามเงื่อนไขทางการเงินบางประการตามที่ระบุในสัญญา เช่น การชำระอัตราส่วนหนี้สินต่อส่วนของผู้ถือหุ้นให้เป็นไปตามสัญญา

เงินกู้ยืมดังกล่าวค้ำประกันโดยการจดจำนองที่ดินและสิ่งปลูกสร้าง และจำนองและจำนำเครื่องจักรและอุปกรณ์บางส่วน รวมทั้งค้ำประกันโดยกรรมการของบริษัทฯ บางท่าน

10. กำไรต่อหุ้น

กำไรต่อหุ้นขั้นพื้นฐานคำนวณโดยหารกำไรสำหรับงวด (ไม่รวมกำไรขาดทุนเบ็ดเสร็จอื่น) ด้วยจำนวนถัวเฉลี่ยถ่วงน้ำหนักของหุ้นสามัญที่ออกอยู่ในระหว่างงวด

11. เงินปันผล

(หน่วย: บาท)

เงินปันผล	อนุมัติโดย	เงินปันผลจ่าย	เงินปันผลจ่ายต่อหุ้น
เงินปันผลประจำปี 2554	ที่ประชุมสามัญผู้ถือหุ้น เมื่อวันที่ 24 เมษายน 2555	44,080,000	0.19
รวมเงินปันผลสำหรับปี 2555		44,080,000	0.19

12. ภาระผูกพันและหนี้สินที่อาจเกิดขึ้น

- 12.1 ณ วันที่ 30 มิถุนายน 2555 บริษัทฯ มีหนังสือค้ำประกันที่ออกโดยธนาคารในนามบริษัทฯ เหลืออยู่เป็นจำนวนเงินประมาณ 4 ล้านบาท (31 ธันวาคม 2554: 4 ล้านบาท) ซึ่งเกี่ยวข้องกับภาระผูกพันทางปฏิบัติบางประการตามปกติธุรกิจ
- 12.2 ณ วันที่ 30 มิถุนายน 2555 บริษัทฯ มีรายจ่ายฝ่ายทุนจำนวนเงิน 32 ล้านบาท ที่เกี่ยวข้องกับการก่อสร้างอาคารโรงงาน (31 ธันวาคม 2554: 5 ล้านบาท)



(ยังไม่ได้ตรวจสอบ แต่สอบทานแล้ว)

13. ข้อมูลทางการเงินจำแนกส่วนงาน

บริษัทดำเนินกิจการใน 3 ส่วนงานหลัก คือ 1) ผลิตและจำหน่ายอะไหล่และอุปกรณ์รถยนต์ในประเทศ 2) ผลิตและจำหน่ายอะไหล่และอุปกรณ์รถยนต์ไปต่างประเทศ และ 3) งานบริการ โดยดำเนินธุรกิจในส่วนงานทางภูมิศาสตร์เดียว คือ ในประเทศไทย ข้อมูลทางการเงินจำแนกตามส่วนงานของบริษัทฯสำหรับงวดสามเดือนและหกเดือนสิ้นสุดวันที่ 30 มิถุนายน 2555 และ 2554 และสำหรับปีสิ้นสุดวันที่ 31 ธันวาคม 2554 และ 2553 มีดังต่อไปนี้

(หน่วย: พันบาท)

		สำหรับงวดสามเดือนสิ้นสุดวันที่ 30 มิถุนายน							
		ขายในประเทศ		ขายต่างประเทศ		งานบริการ		รวม	
		2555	2554	2555	2554	2555	2554	2555	2554
รายได้		52,645	37,527	304,971	281,607	5,987	5,389	363,603	324,523
กำไรจากการดำเนินงานตามส่วนงาน		8,075	4,279	73,922	46,605	3,212	2,279	85,209	53,163
รายได้และค่าใช้จ่ายที่ไม่ได้เป็นส่วน:									
รายได้อื่น								17,708	20,250
ค่าใช้จ่ายในการขาย								(29,899)	(19,701)
ค่าใช้จ่ายในการบริหาร								(19,652)	(13,642)
ค่าใช้จ่ายทางการเงิน								(10,519)	(8,763)
ภาษีเงินได้นิติบุคคล								(13,029)	(9,522)
กำไรสำหรับงวด								29,818	21,785

(หน่วย: พันบาท)

		สำหรับงวดหกเดือนสิ้นสุดวันที่ 30 มิถุนายน							
		ขายในประเทศ		ขายต่างประเทศ		งานบริการ		รวม	
		2555	2554	2555	2554	2555	2554	2555	2554
รายได้		92,231	74,099	594,944	515,442	14,076	9,765	701,251	599,306
กำไรจากการดำเนินงานตามส่วนงาน		11,405	6,694	130,054	82,369	7,093	3,755	148,552	92,818
รายได้และค่าใช้จ่ายที่ไม่ได้เป็นส่วน:									
รายได้อื่น								34,127	39,057
ค่าใช้จ่ายในการขาย								(51,172)	(34,739)
ค่าใช้จ่ายในการบริหาร								(27,647)	(23,600)
ค่าใช้จ่ายทางการเงิน								(20,363)	(17,561)
ภาษีเงินได้นิติบุคคล								(20,569)	(17,302)
กำไรสำหรับงวด								62,928	38,673

(ยังไม่ได้ตรวจสอบ แต่สอบทานแล้ว)

(หน่วย: พันบาท)

	สำหรับปีสิ้นสุดวันที่ 31 ธันวาคม							
	ขายในประเทศ		ขายต่างประเทศ		งานบริการ		รวม	
	2554	2553	2554	2553	2554	2553	2554	2553
รายได้	141,205	138,607	1,068,070	996,834	17,164	18,301	1,226,439	1,153,742
กำไรจากการดำเนินงานตามส่วนงาน	13,629	10,848	169,017	127,938	3,901	5,702	186,547	144,488
รายได้และค่าใช้จ่ายที่ไม่ได้เป็นส่วน:								
รายได้อื่น							73,928	43,698
ค่าใช้จ่ายในการขาย							(70,932)	(66,636)
ค่าใช้จ่ายในการบริหาร							(57,280)	(46,169)
ค่าใช้จ่ายทางการเงิน							(36,837)	(32,262)
ภาษีเงินได้นิติบุคคล							(31,995)	(16,510)
กำไรสำหรับงวด							63,431	26,609

14. เครื่องมือทางการเงิน

ณ วันที่ 30 มิถุนายน 2555 บริษัทฯ มียอดคงเหลือของสัญญาขายเงินตราต่างประเทศล่วงหน้า (Forward exchange contracts) โดยมีรายละเอียดดังนี้: -

สกุลเงิน	จำนวนที่ขาย	อัตราแลกเปลี่ยนตามสัญญา
		ของจำนวนที่ขาย
		(บาทต่อหน่วย)
เหรียญสหรัฐอเมริกา	3,784,497	30.96 - 31.22

15. การอนุมัติงบการเงินระหว่างกาล

งบการเงินระหว่างกาลนี้ได้รับอนุมัติให้ออกโดยคณะกรรมการบริษัทฯ เมื่อวันที่ 6 สิงหาคม 2555