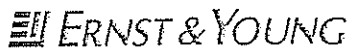


บริษัท โรงพยาบาลจุฬารัตน์ จำกัด (มหาชน) และบริษัทย่อย
รายงาน และ งบการเงินรวม
31 ธันวาคม 2555

ขอรับรองความถูกต้องของเอกสารตั้งแต่ หน้าที่ 1 จนถึงหน้าสุดท้าย





Ernst & Young Office Limited
33rd Floor, Lake Rajada Office Complex
193/136-137 Rajadapisek Road
Klongtoey, Bangkok 10110
G.P.O.Box 1047, Bangkok 10501, Thailand
Tel: +66 2264 0777
Fax: +66 2264 0789-90
www.ey.com

บริษัท สำนักงาน เอ็นดี ออนด์ ยัง จำกัด
ชั้น 33 อาคารเลกซ์ดา
เลขที่ 136-137 ถนนรัชดาภิเษก
คลองเตย กรุงเทพฯ 10110
ตู้ไปรษณีย์ 1047 กรุงเทพฯ 10501
โทรศัพท์ +66 2264 0777
โทรสาร +66 2264 0789-90
www.ey.com

รายงานของผู้สอบบัญชีรับอนุญาต

เสนอต่อผู้ถือหุ้นของบริษัท โรงพยาบาลจุฬารัตน์ จำกัด (มหาชน)

ข้าพเจ้าได้ตรวจสอบงบการเงินรวมของบริษัท โรงพยาบาลจุฬารัตน์ จำกัด (มหาชน) และบริษัทย่อย ซึ่งประกอบด้วยงบแสดงฐานะการเงินรวม ณ วันที่ 31 ธันวาคม 2555 งบกำไรขาดทุนเบ็ดเสร็จรวม งบแสดงการเปลี่ยนแปลงส่วนของผู้ถือหุ้นรวมและงบกระแสเงินสดรวมสำหรับปีสิ้นสุดวันเดียวกัน รวมถึงหมายเหตุสรุปนโยบายการบัญชีที่สำคัญและหมายเหตุเรื่องอื่น ๆ และได้ตรวจสอบงบการเงินเฉพาะกิจการของบริษัท โรงพยาบาลจุฬารัตน์ จำกัด (มหาชน) ด้วยเช่นกัน

ความรับผิดชอบของผู้บริหารต่องบการเงิน

ผู้บริหารเป็นผู้รับผิดชอบในการจัดทำและการนำเสนอของงบการเงินเหล่านี้ โดยถูกต้องตามที่ควรตามมาตรฐานการรายงานทางการเงินและรับผิดชอบเกี่ยวกับการควบคุมภายในที่ผู้บริหารพิจารณาว่าจำเป็นเพื่อให้สามารถจัดทำงบการเงินที่ปราศจากการแสดงข้อมูลที่ขัดต่อข้อเท็จจริงอันเป็นสาระสำคัญไม่ว่าจะเกิดจากการทุจริตหรือข้อผิดพลาด

ความรับผิดชอบของผู้สอบบัญชี

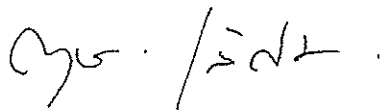
ข้าพเจ้าเป็นผู้รับผิดชอบในการแสดงความเห็นต่องบการเงินดังกล่าวจากผลการตรวจสอบของข้าพเจ้า ข้าพเจ้าได้ปฏิบัติตามตรวจสอบตามมาตรฐานการสอบบัญชี ซึ่งกำหนดให้ข้าพเจ้าปฏิบัติตามข้อกำหนดด้านจรรยาบรรณ รวมถึงวางแผนและปฏิบัติตามตรวจสอบเพื่อให้ได้ความเชื่อมั่นอย่างสมเหตุสมผลว่า งบการเงินปราศจากการแสดงข้อมูลที่ขัดต่อข้อเท็จจริงอันเป็นสาระสำคัญหรือไม่

การตรวจสอบรวมถึงการใช้วิธีการตรวจสอบเพื่อให้ได้มาซึ่งหลักฐานการสอบบัญชีเกี่ยวกับจำนวนเงิน และการเปิดเผยข้อมูลในงบการเงิน วิธีการตรวจสอบที่เลือกใช้ขึ้นอยู่กับดุลยพินิจของผู้สอบบัญชี ซึ่งรวมถึงการประเมินความเสี่ยงจากการแสดงข้อมูลที่ขัดต่อข้อเท็จจริงอันเป็นสาระสำคัญของงบการเงินไม่ว่าจะเกิดจากการทุจริตหรือข้อผิดพลาด ในการประเมินความเสี่ยงดังกล่าว ผู้สอบบัญชีพิจารณาการควบคุมภายในที่เกี่ยวข้องกับการจัดทำและการนำเสนอของงบการเงิน โดยถูกต้องตามที่ควรของกิจการ เพื่อออกแบบวิธีการตรวจสอบที่เหมาะสมกับสถานการณ์ แต่ไม่ใช้เพื่อวัตถุประสงค์ในการแสดงความเห็นต่อประสิทธิภาพของการควบคุมภายในของกิจการ การตรวจสอบรวมถึงการประเมินความเหมาะสมของนโยบายการบัญชีที่ผู้บริหารใช้และความสมเหตุสมผลของประมาณการทางบัญชีที่จัดทำขึ้นโดยผู้บริหาร รวมทั้งการประเมินการนำเสนอของงบการเงินโดยรวม

ข้าพเจ้าเชื่อว่าหลักฐานการสอบบัญชีที่ข้าพเจ้าได้รับเพียงพอและเหมาะสมเพื่อใช้เป็นเกณฑ์ในการแสดง
ความเห็นของข้าพเจ้า

ความเห็น

ข้าพเจ้าเห็นว่างบการเงินข้างต้นนี้แสดงฐานะการเงิน ณ วันที่ 31 ธันวาคม 2555 ผลการดำเนินงานและ
กระแสเงินสดสำหรับปีสิ้นสุดวันเดียวกันของบริษัท โรงพยาบาลจุฬารัตน์ จำกัด (มหาชน) และบริษัทย่อย
และเฉพาะของบริษัท โรงพยาบาลจุฬารัตน์ จำกัด (มหาชน) โดยถูกต้องตามที่ควรในสาระสำคัญตาม
มาตรฐานการรายงานทางการเงิน



กฤษดา เตศวรนา

ผู้สอบบัญชีรับอนุญาต เลขทะเบียน 4958

บริษัท สำนักงาน เอ็นส์ที แอนด์ ยัง จำกัด

กรุงเทพฯ: 25 กุมภาพันธ์ 2556

บริษัท โรงพยาบาลจุฬารัตน์ จำกัด (มหาชน) และบริษัทย่อย

งบแสดงฐานะการเงิน

ณ วันที่ 31 ธันวาคม 2555

(หน่วย: บาท)

หมายเหตุ	งบการเงินรวม		งบการเงินเฉพาะกิจการ	
	2555	2554	2555	2554
สินทรัพย์				
สินทรัพย์หมุนเวียน				
เงินสดและรายการเทียบเท่าเงินสด	6	233,428,847	102,820,698	131,613,389
ลูกหนี้การค้าและลูกหนี้อื่น	7	143,095,499	122,564,952	80,573,113
เงินให้กู้ยืมระยะสั้นแก่กิจการที่เกี่ยวข้องกัน	8	-	-	229,000,000
รายได้จากประกันสังคมค้างรับ	9	186,384,185	118,173,591	80,016,091
สินค้าคงเหลือ	10	65,321,183	59,503,205	31,654,281
สินทรัพย์หมุนเวียนอื่น		16,752,106	2,611,137	4,421,953
รวมสินทรัพย์หมุนเวียน		644,981,820	405,673,583	557,278,827
สินทรัพย์ไม่หมุนเวียน				
เงินฝากธนาคารที่มีภาระค้ำประกัน	11	2,010,314	1,959,661	1,443,496
เงินลงทุนในบริษัทย่อย	12	-	-	203,930,732
เงินลงทุนในบริษัทร่วม	13	3,536,580	3,689,680	-
เงินลงทุนระยะยาวอื่น	14	-	800,000	-
อสังหาริมทรัพย์เพื่อการลงทุน	15	114,368,885	73,465,938	39,013,000
ที่ดิน อาคารและอุปกรณ์	16	759,202,208	754,694,227	454,174,480
สินทรัพย์ไม่มีตัวตน	17	8,567,180	6,769,325	6,225,432
สินทรัพย์ไม่หมุนเวียนอื่น		13,403,726	1,953,664	7,027,542
รวมสินทรัพย์ไม่หมุนเวียน		901,088,893	843,332,495	711,814,682
รวมสินทรัพย์		1,546,070,713	1,249,006,078	1,269,093,509

๗

หมายเหตุประกอบงบการเงินเป็นส่วนหนึ่งของงบการเงินนี้



(Handwritten signature)

บริษัท โรงพยาบาลจุฬารัตน์ จำกัด (มหาชน) และบริษัทย่อย
 งบแสดงฐานะการเงิน (ต่อ)
 ณ วันที่ 31 ธันวาคม 2555

(หน่วย: บาท)

	หมายเหตุ	งบการเงินรวม		งบการเงินเฉพาะกิจการ	
		2555	2554	2555	2554
หนี้สินและส่วนของผู้ถือหุ้น					
หนี้สินหมุนเวียน					
เงินเบิกเกินบัญชีและเงินกู้ยืมระยะสั้นจากสถาบันการเงิน	18	82,103,247	52,000,000	55,064,418	32,000,000
เจ้าหนี้การค้าและเจ้าหนี้อื่น	19	232,674,684	168,029,652	130,454,814	88,180,678
เงินกู้ยืมระยะสั้นจากกรรมการ	8	10,700,000	-	-	-
ภาษีเงินได้ค้างจ่าย		60,110,214	35,893,416	26,144,001	14,988,246
หนี้สินหมุนเวียนอื่น					
ภาษีหัก ณ ที่จ่าย		12,797,380	19,610,537	10,827,450	18,603,910
อื่น ๆ		6,826,772	6,307,437	4,337,118	5,025,463
รวมหนี้สินหมุนเวียน		405,212,297	281,841,042	226,827,801	158,798,297
หนี้สินไม่หมุนเวียน					
สำรองผลประโยชน์ระยะยาวของพนักงาน	20	18,056,520	14,224,726	10,809,673	8,934,454
รวมหนี้สินไม่หมุนเวียน		18,056,520	14,224,726	10,809,673	8,934,454
รวมหนี้สิน		423,268,817	296,065,768	237,637,474	167,732,751

หมายเหตุประกอบงบการเงินเป็นส่วนหนึ่งของงบการเงินนี้



210
 [Handwritten signature]

บริษัท โรงพยาบาลจุฬารัตน์ จำกัด (มหาชน) และบริษัทย่อย
 งบแสดงฐานะการเงิน (ต่อ)
 ณ วันที่ 31 ธันวาคม 2555

(หน่วย: บาท)

หมายเหตุ	งบการเงินรวม		งบการเงินเฉพาะกิจการ	
	2555	2554	2555	2554
ส่วนของผู้ถือหุ้น				
ทุนเรือนหุ้น	21			
ทุนจดทะเบียน				
หุ้นสามัญ 1,100,000,000 หุ้น มูลค่าหุ้นละ 1 บาท				
(2554: หุ้นสามัญ 43,800,000 หุ้น				
มูลค่าหุ้นละ 10 บาท และ	1,100,000,000	438,000,000	1,100,000,000	438,000,000
หุ้นบุริมสิทธิ 20,000,000 หุ้น มูลค่าหุ้นละ 10 บาท)	22	-	-	200,000,000
	<u>1,100,000,000</u>	<u>638,000,000</u>	<u>1,100,000,000</u>	<u>638,000,000</u>
ทุนออกจำหน่ายและชำระเต็มมูลค่าแล้ว				
หุ้นสามัญ 880,000,000 หุ้น มูลค่าหุ้นละ 1 บาท				
(2554: หุ้นสามัญ 43,800,000 หุ้น				
มูลค่าหุ้นละ 10 บาท และ	880,000,000	438,000,000	880,000,000	438,000,000
หุ้นบุริมสิทธิ 20,000,000 หุ้น มูลค่าหุ้นละ 10 บาท)		-	-	200,000,000
ส่วนเกินมูลค่าหุ้น		13,200,000	13,200,000	13,200,000
กำไรสะสม				
จัดสรรแล้ว - ดำรงตามกฎหมาย	23	78,250,000	56,250,000	78,250,000
ยังไม่ได้จัดสรร		151,351,896	245,490,310	60,006,035
รวมส่วนของผู้ถือหุ้น		<u>1,122,801,896</u>	<u>952,940,310</u>	<u>1,031,456,035</u>
รวมหนี้สินและส่วนของผู้ถือหุ้น		<u>1,546,070,713</u>	<u>1,249,006,078</u>	<u>1,269,093,509</u>

หมายเหตุประกอบงบการเงินเป็นส่วนหนึ่งของงบการเงินนี้

กรรมการ

งบการเงินนี้ได้รับการอนุมัติจากที่ประชุมผู้ถือหุ้น
 ครั้งที่.....เมื่อวันที่.....



(Handwritten signature)

บริษัท โรงพยาบาลจุฬารัตน์ จำกัด (มหาชน) และบริษัทย่อย
งบกำไรขาดทุนเบ็ดเสร็จ
สำหรับปีสิ้นสุดวันที่ 31 ธันวาคม 2555

(หน่วย: บาท)

หมายเหตุ	งบการเงินรวม		งบการเงินเฉพาะกิจการ	
	2555	2554	2555	2554
รายได้				
รายได้จากการประกอบกิจการโรงพยาบาล	1,863,151,630	1,417,220,048	855,787,760	670,141,211
เงินปันผลรับจากบริษัทย่อย	12	-	308,312,500	42,200,000
รายได้อื่น	11,244,577	10,323,372	11,572,698	7,294,714
รวมรายได้	1,874,396,207	1,427,543,420	1,175,672,958	719,635,925
ค่าใช้จ่าย				
ต้นทุนในการประกอบกิจการโรงพยาบาล	1,197,827,187	983,445,033	571,965,916	470,228,716
ค่าใช้จ่ายในการบริหาร	237,136,173	197,255,100	123,691,189	115,328,293
รวมค่าใช้จ่าย	1,434,963,360	1,180,700,133	695,657,105	585,557,009
กำไรก่อนส่วนแบ่งกำไร (ขาดทุน) จากเงินลงทุนในบริษัทร่วม				
ค่าใช้จ่ายทางการเงินและค่าใช้จ่ายภาษีเงินได้	439,432,847	246,843,287	480,015,853	134,078,916
ส่วนแบ่งกำไร (ขาดทุน) จากเงินลงทุนในบริษัทร่วม	13	(153,100)	-	-
กำไรก่อนค่าใช้จ่ายทางการเงินและค่าใช้จ่ายภาษีเงินได้	439,279,747	246,976,008	480,015,853	134,078,916
ค่าใช้จ่ายทางการเงิน	(1,514,737)	(2,805,286)	(1,043,388)	(1,853,183)
กำไรก่อนค่าใช้จ่ายภาษีเงินได้	437,765,010	244,170,722	478,972,465	132,225,733
ค่าใช้จ่ายภาษีเงินได้	(102,753,424)	(72,687,846)	(39,926,702)	(26,850,449)
กำไรสำหรับปี	335,011,586	171,482,876	439,045,763	105,375,284
กำไรขาดทุนเบ็ดเสร็จอื่นสำหรับปี	-	-	-	-
กำไรขาดทุนเบ็ดเสร็จรวมสำหรับปี	335,011,586	171,482,876	439,045,763	105,375,284
กำไรต่อหุ้น	25			
กำไรต่อหุ้นขั้นพื้นฐาน	0.34	0.18	0.46	0.10

หมายเหตุประกอบงบการเงินเป็นส่วนหนึ่งของงบการเงินนี้




(Handwritten signature)

บริษัท โรงพยาบาลจุฬารัตน์ จำกัด (มหาชน) และบริษัทย่อย
 งบแสดงการเปลี่ยนแปลงส่วนของผู้ถือหุ้น
 สำหรับปีสิ้นสุดวันที่ 31 ธันวาคม 2555

(หน่วย: บาท)


	งบการเงินรวม					รวม
	ทุนเรือนหุ้น					
	หุ้นสามัญ	หุ้นบุริมสิทธิ	ส่วนเกินมูลค่าหุ้น	จัดสรรแล้ว	กำไรสะสม	
					ยังไม่ได้จัดสรร	
ยอดคงเหลือ ณ วันที่ 31 ธันวาคม 2553	438,000,000	80,000,000	13,200,000	50,950,000	318,656,061	900,806,061
ผลสะสมจากการเปลี่ยนแปลงนโยบายการบัญชีเรื่อง ผลประโยชน์ของพนักงาน	-	-	-	-	(12,798,627)	(12,798,627)
เงินปันผลจ่าย (หมายเหตุ 28)	-	-	-	-	(106,550,000)	(106,550,000)
เงินปันผล	-	120,000,000	-	-	(120,000,000)	-
กำไรขาดทุนเบ็ดเสร็จรวมสำหรับปี	-	-	-	-	171,482,876	171,482,876
โอนไปสำรองตามกฎหมาย (หมายเหตุ 23)	-	-	-	5,300,000	(5,300,000)	-
ยอดคงเหลือ ณ วันที่ 31 ธันวาคม 2554	438,000,000	200,000,000	13,200,000	56,250,000	245,490,310	952,940,310
ยอดคงเหลือ ณ วันที่ 31 ธันวาคม 2554	438,000,000	200,000,000	13,200,000	56,250,000	245,490,310	952,940,310
เงินปันผลจ่าย (หมายเหตุ 28)	-	-	-	-	(165,150,000)	(165,150,000)
เงินปันผล	242,000,000	-	-	-	(242,000,000)	-
แปลงหุ้นบุริมสิทธิเป็นหุ้นสามัญ (หมายเหตุ 21)	200,000,000	(200,000,000)	-	-	-	-
กำไรขาดทุนเบ็ดเสร็จรวมสำหรับปี	-	-	-	-	335,011,586	335,011,586
โอนไปสำรองตามกฎหมาย (หมายเหตุ 23)	-	-	-	22,000,000	(22,000,000)	-
ยอดคงเหลือ ณ วันที่ 31 ธันวาคม 2555	880,000,000	-	13,200,000	78,250,000	151,351,896	1,122,801,896

[Signature]



หมายเหตุประกอบงบการเงินเป็นส่วนแยกหนึ่งของงบการเงินนี้

บริษัท โรงพยาบาลสุราษฎร์ธานี จำกัด (มหาชน) และบริษัทย่อย
 งบแสดงการเปลี่ยนแปลงส่วนของผู้ถือหุ้น
 สำหรับปีสิ้นสุดวันที่ 31 ธันวาคม 2555



(หน่วย: บาท)

งบการเงินเฉพาะกิจการ

ทุนเรือนหุ้น	ที่ออกและชำระแล้ว			กำไรสะสม		รวม
	หุ้นสามัญ	หุ้นบุริมสิทธิ	ส่วนเกินมูลค่าหุ้น	จัดสรรแล้ว	ยังไม่ได้จัดสรร	
438,000,000	80,000,000	13,200,000	50,950,000	184,949,599	767,099,599	
-	-	-	-	(8,364,611)	(8,364,611)	
-	-	-	-	(106,550,000)	(106,550,000)	
-	120,000,000	-	-	(120,000,000)	-	
-	-	-	-	105,375,284	105,375,284	
-	-	-	5,300,000	(5,300,000)	-	
438,000,000	200,000,000	13,200,000	56,250,000	50,110,272	757,560,272	
438,000,000	200,000,000	13,200,000	56,250,000	50,110,272	757,560,272	
-	-	-	-	(165,150,000)	(165,150,000)	
242,000,000	-	-	-	(242,000,000)	-	
200,000,000	(200,000,000)	-	-	-	-	
-	-	-	-	439,045,763	439,045,763	
-	-	-	22,000,000	(22,000,000)	-	
880,000,000	-	13,200,000	78,250,000	60,006,035	1,031,456,035	

ยอดคงเหลือ ณ วันที่ 31 ธันวาคม 2553
 ผลกระทบจากการเปลี่ยนแปลงนโยบายการบัญชีเรื่อง
 ค่าประเมินมูลค่าของพนักงาน
 เงินปันผลจ่าย (หมายเหตุ 28)
 เงินปันผลจ่าย
 หุ้นปันผล
 กำไรขาดทุนเบ็ดเสร็จรวมสำหรับปี
 โอนไปสำรองตามกฎหมาย (หมายเหตุ 23)
 ยอดคงเหลือ ณ วันที่ 31 ธันวาคม 2554

ยอดคงเหลือ ณ วันที่ 31 ธันวาคม 2554
 เงินปันผลจ่าย (หมายเหตุ 28)

เงินปันผลจ่าย
 หุ้นปันผล
 แปลงหุ้นบุริมสิทธิเป็นหุ้นสามัญ (หมายเหตุ 21)
 กำไรขาดทุนเบ็ดเสร็จรวมสำหรับปี
 โอนไปสำรองตามกฎหมาย (หมายเหตุ 23)
 ยอดคงเหลือ ณ วันที่ 31 ธันวาคม 2555

[Signature]

หมายเหตุประกอบงบการเงินเป็นส่วนหนึ่งของงบการเงินนี้

บริษัท โรงพยาบาลจุฬารัตน์ จำกัด (มหาชน) และบริษัทย่อย

งบกระแสเงินสด

สำหรับปีสิ้นสุดวันที่ 31 ธันวาคม 2555

(หน่วย: บาท)

	งบการเงินรวม		งบการเงินเฉพาะกิจการ	
	2555	2554	2555	2554
กระแสเงินสดจากกิจกรรมดำเนินงาน				
กำไรก่อนภาษี	437,765,010	244,170,722	478,972,465	132,225,733
รายการปรับกระทบยอดกำไรก่อนภาษีเป็นเงินสดรับ (จ่าย)				
จากกิจกรรมดำเนินงาน				
ค่าเสื่อมราคาและค่าตัดจำหน่าย	101,780,563	97,664,253	59,959,563	60,278,018
ค่าเผื่อหนี้สงสัยจะสูญ	5,909,018	160,236	2,104,620	-
เงินปันผลรับ	-	-	(308,312,500)	(42,200,000)
ส่วนแบ่งขาดทุน (กำไร) จากเงินลงทุนในบริษัทร่วม	153,100	(132,721)	-	-
ค่าเผื่อการด้อยค่าของเงินลงทุน	800,000	-	800,000	-
กำไรจากการจำหน่ายอุปกรณ์	(641,692)	(81,357)	(19,405)	(153,024)
ขาดทุนจากการตัดจำหน่ายสินทรัพย์	426,736	-	-	-
สำรองผลประโยชน์ระยะยาวของพนักงาน	5,600,684	2,850,019	2,661,019	1,736,463
ดอกเบี้ยรับ	(800,125)	(811,718)	(4,394,592)	(667,151)
ค่าใช้จ่ายดอกเบี้ย	1,436,538	2,805,286	1,043,389	1,853,183
กำไรจากการดำเนินงานก่อนการเปลี่ยนแปลง				
ในสินทรัพย์และหนี้สินดำเนินงาน	552,429,832	346,624,720	232,814,559	153,073,222
สินทรัพย์ดำเนินงาน (เพิ่มขึ้น) ลดลง				
ลูกหนี้การค้าและลูกหนี้อื่น	(26,045,056)	(31,433,363)	(11,502,330)	3,550,203
รายได้ประกันสังคมค้างรับ	(68,635,736)	(14,194,568)	(28,297,643)	(5,744,304)
สินค้าคงเหลือ	(5,817,978)	(20,064,887)	(4,050,565)	(8,864,524)
สินทรัพย์หมุนเวียนอื่น	(14,140,969)	286,904	(3,187,096)	(120,222)
สินทรัพย์ไม่หมุนเวียนอื่น	(11,450,062)	(328,759)	(6,306,404)	130,479
หนี้สินดำเนินงานเพิ่มขึ้น (ลดลง)				
เจ้าหนี้การค้าและเจ้าหนี้อื่น	64,645,032	19,667,540	42,274,136	14,104,953
หนี้สินหมุนเวียนอื่น	(6,297,124)	16,133,988	(8,455,764)	15,735,568
จ่ายสำรองผลประโยชน์ระยะยาวของพนักงาน	(1,768,890)	(1,423,920)	(785,800)	(1,166,620)
เงินสดจากกิจกรรมดำเนินงาน	482,919,049	315,267,655	212,503,093	170,698,755
จ่ายภาษีเงินได้	(78,536,626)	(56,859,295)	(28,770,947)	(15,407,408)
เงินสดสุทธิจากกิจกรรมดำเนินงาน	404,382,423	258,408,360	183,732,146	155,291,347

หมายเหตุประกอบงบการเงินเป็นส่วนหนึ่งของงบการเงินนี้



๕๓

[Handwritten signature]

บริษัท โรงพยาบาลจุฬารัตน์ จำกัด (มหาชน) และบริษัทย่อย
งบกระแสเงินสด (ต่อ)
สำหรับปีสิ้นสุดวันที่ 31 ธันวาคม 2555

(หน่วย: บาท)

	งบการเงินรวม		งบการเงินเฉพาะกิจการ	
	2555	2554	2555	2554
กระแสเงินสดจากกิจกรรมลงทุน				
เงินฝากธนาคารที่มีภาระค้ำประกันเพิ่มขึ้น	(50,653)	(25,971)	(37,069)	(18,577)
เงินให้กู้ยืมระยะสั้นแก่กิจการที่เกี่ยวข้องกันเพิ่มขึ้น	-	-	(217,000,000)	(12,000,000)
เงินลงทุนในบริษัทย่อยเพิ่มขึ้น	-	-	(2,679,732)	-
เงินปันผลรับจากเงินลงทุนในบริษัทย่อย	-	-	310,512,500	40,000,000
ซื้ออาคารและอุปกรณ์	(146,954,406)	(127,949,286)	(46,835,993)	(46,147,971)
ซื้อสินทรัพย์ไม่มีตัวตน	(4,083,601)	(4,079,735)	(2,561,981)	(3,337,527)
เงินสละรับจากการจำหน่ายอุปกรณ์	2,263,617	5,131,559	423,527	2,671,501
ดอกเบี้ยรับ	830,758	781,085	974,622	248,984
เงินสดสุทธิจาก (ใช้ไปใน) กิจกรรมลงทุน	(147,994,285)	(126,142,348)	42,795,874	(18,583,590)
กระแสเงินสดจากกิจกรรมจัดหาเงิน				
เงินเบิกเกินบัญชีและเงินกู้ยืมระยะสั้นจากสถาบันการเงินเพิ่มขึ้น	30,103,247	27,000,000	23,064,418	7,000,000
เงินกู้ยืมระยะสั้นจากกรรมการเพิ่มขึ้น	10,700,000	-	-	-
ชำระคืนเงินกู้ยืมระยะยาว	-	(23,180,000)	-	(23,180,000)
ดอกเบี้ยจ่าย	(1,433,236)	(2,796,245)	(1,052,430)	(1,844,142)
จ่ายเงินปันผล	(165,150,000)	(106,550,000)	(165,150,000)	(106,550,000)
เงินสดสุทธิที่ใช้ไปในกิจกรรมจัดหาเงิน	(125,779,989)	(105,526,245)	(143,138,012)	(124,574,142)
เงินสดและรายการเทียบเท่าเงินสดเพิ่มขึ้นสุทธิ	130,608,149	26,739,767	83,390,008	12,133,615
เงินสดและรายการเทียบเท่าเงินสดต้นปี	102,820,698	76,080,931	48,223,381	36,089,766
เงินสดและรายการเทียบเท่าเงินสดปลายปี	233,428,847	102,820,698	131,613,389	48,223,381
ข้อมูลเพิ่มเติมประกอบงบกระแสเงินสด				
รายการที่ไม่ใช่เงินสด				
โอนที่ดินเป็นอสังหาริมทรัพย์เพื่อการลงทุน	40,902,947	-	-	-
การจำหน่ายปันผล	242,000,000	120,000,000	242,000,000	120,000,000

หมายเหตุประกอบงบการเงินเป็นส่วนหนึ่งของงบการเงินนี้



(Handwritten signature)

บริษัท โรงพยาบาลจุฬารัตน์ จำกัด (มหาชน) และบริษัทย่อย

หมายเหตุประกอบงบการเงินรวม

สำหรับปีสิ้นสุดวันที่ 31 ธันวาคม 2555

1. ข้อมูลทั่วไป

บริษัท โรงพยาบาลจุฬารัตน์ จำกัด (มหาชน) (“บริษัทฯ”) เป็นบริษัทมหาชนซึ่งจัดตั้งและมีภูมิลำเนาในประเทศไทย ธุรกิจหลักของบริษัทฯคือการประกอบการสถานพยาบาลและโรงพยาบาล ที่อยู่ตามที่จดทะเบียนของบริษัทฯอยู่ที่ 88/8-9 ถนนเทพารักษ์ กิโลเมตร 15 ตำบลบางปลา อำเภอบางพลี จังหวัดสมุทรปราการ ณ วันที่ 31 ธันวาคม 2555 บริษัทฯและบริษัทย่อยมีสถานพยาบาลและโรงพยาบาลทั้งสิ้น 10 สาขา

2. เงื่อนไขในการจัดทำงบการเงิน

- 2.1 งบการเงินนี้จัดทำขึ้นตามมาตรฐานการบัญชีที่กำหนดในพระราชบัญญัติวิชาชีพบัญชี พ.ศ. 2547 โดยแสดงรายการในงบการเงินตามข้อกำหนดในประกาศกรมพัฒนาธุรกิจการค้าลงวันที่ 28 กันยายน 2554 ออกตามความในพระราชบัญญัติการบัญชี พ.ศ. 2543

งบการเงินฉบับภาษาไทยเป็นงบการเงินฉบับที่บริษัทฯใช้เป็นทางการตามกฎหมาย งบการเงินฉบับภาษาอังกฤษแปลจากงบการเงินฉบับภาษาไทยนี้

งบการเงินนี้ได้จัดทำขึ้นโดยใช้เกณฑ์ราคาทุนเดิมเว้นแต่จะได้เปิดเผยเป็นอย่างอื่นในนโยบายการบัญชี

2.2 เงื่อนไขในการจัดทำงบการเงินรวม

- ก) งบการเงินรวมนี้ได้จัดทำขึ้นโดยรวมงบการเงินของบริษัท โรงพยาบาลจุฬารัตน์ จำกัด (มหาชน) (ซึ่งต่อไปนี้จะเรียกว่า “บริษัทฯ”) และบริษัทย่อย (ซึ่งต่อไปนี้จะเรียกว่า “บริษัทย่อย”) ดังต่อไปนี้

ชื่อบริษัท	ลักษณะธุรกิจ	จัดตั้งขึ้น ในประเทศไทย	อัตราร้อยละ	
			ของการถือหุ้น 2555	2554
			ร้อยละ	ร้อยละ
บริษัท คอนวีเนียนซ์ ฮอสพิทอล จำกัด	ประกอบการสถานพยาบาล และโรงพยาบาล	ไทย	100	100
บริษัท บางปะกงเวชชกิจ จำกัด	ประกอบการสถานพยาบาล และโรงพยาบาล	ไทย	100	100
บริษัท ไทยแอมคอน จำกัด	จำหน่ายเครื่องมือแพทย์	ไทย	100	-



[Handwritten signature]

- ข) บริษัทฯนำงบการเงินของบริษัทย่อยมารวมในการจัดทำงบการเงินรวมตั้งแต่วันที่บริษัทฯมีอำนาจในการควบคุมบริษัทย่อยจนถึงวันที่บริษัทฯสิ้นสุดการควบคุมบริษัทย่อยนั้น
 - ค) งบการเงินของบริษัทย่อยได้จัดทำขึ้นโดยใช้นโยบายการบัญชีที่สำคัญเช่นเดียวกันกับของบริษัทฯ
 - ง) ยอดคงค้างระหว่างบริษัทฯและบริษัทย่อย รายการค้าระหว่างกันที่มีสาระสำคัญได้ถูกตัดออกจากงบการเงินรวมนี้แล้ว
- 2.3 บริษัทฯจัดทำงบการเงินเฉพาะกิจการเพื่อประโยชน์ต่อสาธารณะ โดยแสดงเงินลงทุนในบริษัทย่อยตามวิธีราคาทุน
3. มาตรฐานการบัญชีใหม่ที่ยังไม่มีผลบังคับใช้

สภาวิชาชีพบัญชีได้ออกมาตรฐานการบัญชีฉบับปรับปรุงและมาตรฐานการบัญชีใหม่ซึ่งมีผลบังคับใช้สำหรับรอบระยะเวลาบัญชีที่เริ่มในหรือหลังวันที่ 1 มกราคม 2556 ตามรายละเอียดข้างล่างนี้

มาตรฐานการบัญชี

- ฉบับที่ 12 ภาษีเงินได้
- ฉบับที่ 20 (ปรับปรุง 2552) การบัญชีสำหรับเงินอุดหนุนจากรัฐบาล และการเปิดเผยข้อมูลเกี่ยวกับความช่วยเหลือจากรัฐบาล
- ฉบับที่ 21 (ปรับปรุง 2552) ผลกระทบจากการเปลี่ยนแปลงของอัตราแลกเปลี่ยนเงินตราต่างประเทศ

มาตรฐานการรายงานทางการเงิน

- ฉบับที่ 8 ส่วนงานดำเนินงาน

การตีความมาตรฐานการบัญชี

- ฉบับที่ 10 ความช่วยเหลือจากรัฐบาล - กรณีที่ไม่มีความเกี่ยวข้องอย่างเฉพาะเจาะจงกับกิจกรรมดำเนินงาน
- ฉบับที่ 21 ภาษีเงินได้ - การได้รับประโยชน์จากสินทรัพย์ที่ไม่ได้คิดค่าเสื่อมราคาที่ดินราคาใหม่
- ฉบับที่ 25 ภาษีเงินได้ - การเปลี่ยนแปลงสถานภาพทางภาษีของกิจการหรือของผู้ถือหุ้น

ฝ่ายบริหารของบริษัทฯเชื่อว่ามาตรฐานการบัญชีข้างต้นจะไม่มีผลกระทบต่ออย่างเป็นสาระสำคัญต่องบการเงินเมื่อนำมาถือปฏิบัติ ยกเว้นมาตรฐานการบัญชีดังต่อไปนี้



[Handwritten signature]

มาตรฐานการบัญชี ฉบับที่ 12 เรื่อง ภาษีเงินได้

มาตรฐานการบัญชีฉบับนี้กำหนดให้กิจการระบุผลแตกต่างชั่วคราวที่เกิดจากความแตกต่างของมูลค่าสินทรัพย์และหนี้สินระหว่างเกณฑ์ทางบัญชีและภาษีอากร เพื่อรับรู้ผลกระทบทางภาษีเป็นสินทรัพย์หรือหนี้สินภาษีเงินได้รอการตัดบัญชีตามหลักเกณฑ์ที่กำหนด ฝ่ายบริหารของบริษัทฯ คาดว่าการนำมาตรฐานการบัญชีดังกล่าวมาใช้ จะมีผลทำให้กำไรสะสมที่ยกมาต้นปี 2556 ของบริษัทฯ และบริษัทย่อยมีจำนวนเพิ่มขึ้นประมาณ 2 ล้านบาท (เฉพาะบริษัทฯ: ประมาณ 1 ล้านบาท)

นอกจากนี้ สภาวิชาชีพบัญชีได้ออกประกาศสภาวิชาชีพบัญชี ฉบับที่ 30/2555 - 34/2555 ซึ่งลงประกาศในราชกิจจานุเบกษา เมื่อวันที่ 17 มกราคม 2556 ให้ใช้แนวปฏิบัติทางบัญชีและการตีความมาตรฐานการบัญชี ดังต่อไปนี้

		วันที่มีผลบังคับใช้
แนวปฏิบัติทางบัญชีเกี่ยวกับการ โอนและการรับ โอนสินทรัพย์ทางการเงิน		1 มกราคม 2556
การตีความมาตรฐานการบัญชี		
ฉบับที่ 29	การเปิดเผยข้อมูลของข้อตกลงสัมปทานบริการ	1 มกราคม 2557
การตีความมาตรฐานการรายงานทางการเงิน		
ฉบับที่ 4	การประเมินว่าข้อตกลงประกอบด้วยสัญญาเช่า หรือไม่	1 มกราคม 2557
ฉบับที่ 12	ข้อตกลงสัมปทานบริการ	1 มกราคม 2557
ฉบับที่ 13	โปรแกรมสิทธิพิเศษแก่ลูกค้า	1 มกราคม 2557

ฝ่ายบริหารของบริษัทฯ ได้ประเมินแล้วเห็นว่าแนวปฏิบัติทางบัญชีและการตีความมาตรฐานการบัญชีข้างต้น ไม่เกี่ยวข้องกับธุรกิจของบริษัทฯ และบริษัทย่อย



[Handwritten signature]

4. นโยบายการบัญชีที่สำคัญ

4.1 การรับรู้รายได้

รายได้จากการประกอบกิจการโรงพยาบาล

รายได้จากการประกอบกิจการโรงพยาบาลโดยส่วนใหญ่ประกอบด้วยรายได้ค่ารักษาพยาบาล ค่ายา และค่าห้องพัก และจะบันทึกเป็นรายได้เมื่อได้ขายยาหรือเมื่อได้ให้บริการแล้ว ยกเว้นรายได้จากการประกอบกิจการที่ได้จากสำนักงานประกันสังคมที่จะรับรู้รายได้ตามอัตราเหมาจ่าย และอัตราความรุนแรงของโรคต่อจำนวนผู้ประกันคนที่ขึ้นทะเบียนกับทางบริษัทฯ และบริษัทย่อย

รายได้ค่าบริการ

รายได้ค่าบริการรับรู้เมื่อได้ให้บริการแล้วโดยพิจารณาถึงขั้นความสำเร็จของงาน

รายได้ค่าเช่า

รายได้ค่าเช่ารับรู้เป็นรายได้ตามระยะเวลาของการให้เช่าและตามอัตราที่กำหนดในสัญญา

ดอกเบี้ยรับ

ดอกเบี้ยรับถือเป็นรายได้ตามเกณฑ์คงค้างโดยคำนึงถึงอัตราผลตอบแทนที่แท้จริง

เงินปันผลรับ

เงินปันผลรับถือเป็นรายได้เมื่อบริษัทฯ และบริษัทย่อยมีสิทธิในการรับเงินปันผล

4.2 เงินสดและรายการเทียบเท่าเงินสด

เงินสดและรายการเทียบเท่าเงินสด หมายถึง เงินสดและเงินฝากธนาคาร และเงินลงทุนระยะสั้นที่มีสภาพคล่องสูง ซึ่งถึงกำหนดจ่ายคืนภายในระยะเวลาไม่เกิน 3 เดือนนับจากวันที่ได้มาและไม่มีข้อจำกัดในการเบิกใช้

4.3 ลูกหนี้การค้า

ลูกหนี้การค้าแสดงมูลค่าตามจำนวนมูลค่าสุทธิที่จะได้รับ บริษัทฯ และบริษัทย่อยบันทึกค่าเผื่อหนี้สงสัยจะสูญสำหรับผลขาดทุน โดยประมาณที่อาจเกิดขึ้นจากการเก็บเงินจากลูกหนี้ไม่ได้ ซึ่งโดยทั่วไปพิจารณาจากประสบการณ์การเก็บเงินและการวิเคราะห์อายุหนี้

4.4 สินค้าคงเหลือ

ยา เวชภัณฑ์และวัสดุคงเหลือแสดงมูลค่าราคาตามราคาทุน (วิธีต้นทุนเฉลี่ย) หรือมูลค่าสุทธิที่จะได้รับแล้วแต่ราคาใดจะต่ำกว่า

อุปกรณ์การแพทย์แสดงมูลค่าราคาตามราคาทุน (วิธีเข้าก่อน-ออกก่อน) หรือมูลค่าสุทธิที่จะได้รับแล้วแต่ราคาใดจะต่ำกว่า



[Handwritten signature]

4.5 เงินลงทุน

- ก) เงินลงทุนในตราสารทุนที่ไม่อยู่ในความต้องการของตลาดถือเป็นเงินลงทุนทั่วไป ซึ่งแสดงในราคาทุนสุทธิจากค่าเผื่อการด้อยค่า (ถ้ามี)
- ข) เงินลงทุนในบริษัทร่วมที่แสดงอยู่ในงบการเงินรวมแสดงมูลค่าตามวิธีส่วนได้เสีย
- ค) เงินลงทุนในบริษัทย่อยที่แสดงอยู่ในงบการเงินเฉพาะกิจการแสดงมูลค่าตามวิธีราคาทุน

4.6 อสังหาริมทรัพย์เพื่อการลงทุน

บริษัทฯ และบริษัทย่อยบันทึกมูลค่าเริ่มแรกของอสังหาริมทรัพย์เพื่อการลงทุนในราคาทุนซึ่งรวมต้นทุนการทำรายการ หลังจากนั้นบริษัทฯ และบริษัทย่อยจะบันทึกอสังหาริมทรัพย์เพื่อการลงทุนด้วยราคาทุนหักค่าเผื่อการด้อยค่า (ถ้ามี)

บริษัทฯ และบริษัทย่อยรับรู้ผลต่างระหว่างจำนวนเงินที่ได้รับสุทธิจากการจำหน่ายกับมูลค่าตามบัญชีของสินทรัพย์ในส่วนของกำไรหรือขาดทุนในงวดที่ตัดรายการอสังหาริมทรัพย์เพื่อการลงทุนออกจากบัญชี

4.7 ที่ดิน อาคารและอุปกรณ์ และค่าเสื่อมราคา

ที่ดินแสดงมูลค่าตามราคาทุน อาคารและอุปกรณ์แสดงมูลค่าตามราคาทุนหักค่าเสื่อมราคาสะสม และค่าเผื่อการด้อยค่าของสินทรัพย์ (ถ้ามี)

ค่าเสื่อมราคาของอาคารและอุปกรณ์คำนวณจากราคาทุน โดยวิธีเส้นตรงตามอายุการให้ประโยชน์ โดยประมาณดังนี้

ส่วนปรับปรุงที่ดิน	-	5-20	ปี
อาคารและส่วนปรับปรุง และส่วนปรับปรุงอาคารเช่า	-	5-20	ปี
เครื่องมือและอุปกรณ์การแพทย์	-	5-10	ปี
เครื่องจักรและอุปกรณ์	-	5-10	ปี
เครื่องตกแต่ง คัดตั้งและเครื่องใช้สำนักงาน	-	3-10	ปี
ยานพาหนะ	-	5-10	ปี

ค่าเสื่อมราคารวมอยู่ในการคำนวณผลการดำเนินงาน

ไม่มีการคิดค่าเสื่อมราคาสำหรับที่ดินและงานระหว่างก่อสร้าง

บริษัทฯ และบริษัทย่อยตัดรายการที่ดิน อาคาร และอุปกรณ์ออกจากบัญชี เมื่อจำหน่ายสินทรัพย์ หรือคาดว่าจะไม่ได้รับประโยชน์เชิงเศรษฐกิจในอนาคตจากการใช้หรือจากการจำหน่ายสินทรัพย์ รายการผลกำไรหรือขาดทุนจากการจำหน่ายสินทรัพย์จะรับรู้ในส่วนของกำไรหรือขาดทุนเมื่อบริษัทฯ และบริษัทย่อยตัดรายการสินทรัพย์นั้นออกจากบัญชี



4.8 สินทรัพย์ที่ไม่มีตัวตน

สินทรัพย์ที่ไม่มีตัวตนเป็นซอฟต์แวร์คอมพิวเตอร์ซึ่งแสดงมูลค่าตามราคาทุนหักค่าตัดจำหน่ายสะสมและค่าเผื่อการด้อยค่า (ถ้ามี) ของสินทรัพย์นั้น ค่าตัดจำหน่ายคำนวณจากราคาทุนของสินทรัพย์ดังกล่าวโดยใช้วิธีเส้นตรงตามอายุการให้บริการโดยประมาณ 5 ปี

ค่าตัดจำหน่ายรับรู้เป็นค่าใช้จ่ายในส่วนของกำไรหรือขาดทุน

4.9 รายการธุรกิจกับบุคคลหรือกิจการที่เกี่ยวข้องกัน

บุคคลหรือกิจการที่เกี่ยวข้องกันกับบริษัทฯและบริษัทย่อย หมายถึง บุคคลหรือกิจการที่มีอำนาจควบคุมบริษัทฯและบริษัทย่อยหรือถูกบริษัทฯและบริษัทย่อยควบคุมไม่ว่าจะเป็น โดยทางตรงหรือทางอ้อม หรืออยู่ภายใต้การควบคุมเดียวกันกับบริษัทฯและบริษัทย่อย

นอกจากนี้บุคคลหรือกิจการที่เกี่ยวข้องกันยังหมายรวมถึงบริษัทร่วมและบุคคลที่มีสิทธิออกเสียงโดยทางตรงหรือทางอ้อม ซึ่งทำให้มีอิทธิพลอย่างเป็นสาระสำคัญต่อบริษัทฯและบริษัทย่อย ผู้บริหารสำคัญ กรรมการหรือพนักงานของบริษัทฯและบริษัทย่อยที่มีอำนาจในการวางแผนและควบคุมการดำเนินงานของบริษัทฯและบริษัทย่อย

4.10 สัญญาเช่าระยะยาว

สัญญาเช่าที่ดิน อาคาร และอุปกรณ์ที่มีความเสี่ยงและผลตอบแทนของความเป็นเจ้าของส่วนใหญ่ได้โอนไปให้กับผู้เช่าถือเป็นสัญญาเช่าการเงิน สัญญาเช่าการเงินจะบันทึกเป็นรายจ่ายฝ่ายทุนด้วยมูลค่าบัญชีรวมของสินทรัพย์ที่เช่าหรือมูลค่าปัจจุบันสุทธิของจำนวนเงินที่ต้องจ่ายตามสัญญาเช่าแล้วแต่มูลค่าใดจะต่ำกว่า ภาระผูกพันตามสัญญาเช่าหักค่าใช้จ่ายทางการเงินจะบันทึกเป็นหนี้สินระยะยาว ส่วนดอกเบี้ยจ่ายจะบันทึกในส่วนของกำไรหรือขาดทุนตลอดอายุของสัญญาเช่า สินทรัพย์ที่ได้มาตามสัญญาเช่าการเงินจะคิดค่าเสื่อมราคาตลอดอายุการใช้งานของสินทรัพย์ที่เช่า

สัญญาเช่าที่ดิน อาคาร และอุปกรณ์ที่มีความเสี่ยงและผลตอบแทนของความเป็นเจ้าของส่วนใหญ่ไม่ได้โอนไปให้กับผู้เช่าถือเป็นสัญญาเช่าดำเนินงาน จำนวนเงินที่จ่ายตามสัญญาเช่าดำเนินงานรับรู้เป็นค่าใช้จ่ายในส่วนของกำไรหรือขาดทุนตามวิธีเส้นตรงตลอดอายุของสัญญาเช่า

4.11 การด้อยค่าของสินทรัพย์

ทุกวันสิ้นรอบระยะเวลารายงาน บริษัทฯและบริษัทย่อยจะทำการประเมินการด้อยค่าของที่ดิน อาคาร และอุปกรณ์หรือสินทรัพย์ที่ไม่มีตัวตนอื่นของบริษัทฯและบริษัทย่อยหากมีข้อบ่งชี้ว่าสินทรัพย์ดังกล่าวอาจด้อยค่า บริษัทฯและบริษัทย่อยรับรู้ขาดทุนจากการด้อยค่าเมื่อมูลค่าที่คาดว่าจะได้รับคืนของสินทรัพย์มีมูลค่าต่ำกว่ามูลค่าตามบัญชีของสินทรัพย์นั้น ทั้งนี้มูลค่าที่คาดว่าจะได้รับคืนหมายถึงมูลค่าบัญชีหักต้นทุนในการขายของสินทรัพย์หรือมูลค่าจากการใช้สินทรัพย์แล้วแต่ราคาใดจะสูงกว่า

บริษัทฯและบริษัทย่อยจะรับรู้รายการขาดทุนจากการด้อยค่าในส่วนของกำไรหรือขาดทุน



4.12 ผลประโยชน์ของพนักงาน

ผลประโยชน์ระยะสั้นของพนักงาน

บริษัทฯ และบริษัทย่อยรับรู้ เงินเดือน ค่าจ้าง โบนัส และเงินสมทบกองทุนประกันสังคมเป็นค่าใช้จ่ายเมื่อเกิดรายการ

ผลประโยชน์หลังออกจากงานของพนักงาน

โครงการสมทบเงิน

บริษัทฯ บริษัทย่อยและพนักงานของบริษัทฯและบริษัทย่อยได้ร่วมกันจัดตั้งกองทุนสำรองเลี้ยงชีพของแต่ละบริษัทขึ้น ซึ่งกองทุนจะประกอบด้วยเงินที่พนักงานจ่ายสะสมและเงินที่บริษัทฯและบริษัทย่อยจ่ายสมทบให้เป็นรายเดือน สิทธิประโยชน์ของกองทุนสำรองเลี้ยงชีพได้แยกออกจากสิทธิประโยชน์ของบริษัทฯและบริษัทย่อย เงินที่บริษัทฯและบริษัทย่อยจ่ายสมทบกองทุนสำรองเลี้ยงชีพบันทึกเป็นค่าใช้จ่ายในปีที่เกิดรายการ

โครงการผลประโยชน์หลังออกจากงาน

บริษัทฯและบริษัทย่อยมีภาระสำหรับเงินชดเชยที่ต้องจ่ายให้แก่พนักงานเมื่อออกจากงานตามกฎหมายแรงงาน ซึ่งบริษัทฯและบริษัทย่อยถือว่าเงินชดเชยดังกล่าวเป็นโครงการผลประโยชน์หลังออกจากงานสำหรับพนักงาน

บริษัทฯและบริษัทย่อยคำนวณหนี้สินตามโครงการผลประโยชน์หลังออกจากงานของพนักงาน โดยใช้วิธีคิดลดแต่ละหน่วยที่ประมาณการไว้ (Projected Unit Credit Method) โดยผู้เชี่ยวชาญอิสระได้ทำการประเมินภาระผูกพันดังกล่าวตามหลักคณิตศาสตร์ประกันภัย

ผลกำไรหรือขาดทุนจากการประมาณการตามหลักคณิตศาสตร์ประกันภัย สำหรับโครงการผลประโยชน์หลังออกจากงานของพนักงานจะรับรู้ทันทีในกำไรหรือขาดทุน

หนี้สินของโครงการผลประโยชน์หลังออกจากงานของพนักงานประกอบด้วย มูลค่าปัจจุบันของภาระผูกพันตามโครงการผลประโยชน์หักด้วยต้นทุนบริการในอดีตที่ยังไม่ได้รับรู้ และผลกำไรขาดทุนจากการประมาณการตามหลักคณิตศาสตร์ประกันภัยที่ยังไม่ได้รับรู้

ในการปฏิบัติตามมาตรฐานการบัญชีฉบับที่ 19 เรื่อง ผลประโยชน์ของพนักงาน เป็นครั้งแรกในปี 2554 บริษัทฯและบริษัทย่อยถือกรับรู้หนี้สินในช่วงการเปลี่ยนแปลงที่มากกว่าหนี้สินที่รับรู้ ณ วันเดียวกันตามนโยบายการบัญชีเดิม โดยบันทึกปรับกับกำไรสะสม ณ วันต้นงวดของปี 2554



[Handwritten signature]
7

4.13 ประมวลการหนี้สิน

บริษัทฯ และบริษัทย่อยจะบันทึกประมวลการหนี้สิน ไว้ในบัญชีเมื่อภาระผูกพันซึ่งเป็นผลมาจากเหตุการณ์ในอดีตได้เกิดขึ้นแล้ว และมีความเป็นไปได้ค่อนข้างแน่นอนว่าบริษัทฯ และบริษัทย่อยจะเสีทรัพย์สินหรือชำระหนี้ไปเพื่อปลดเปลื้องภาระผูกพันนั้น และบริษัทฯ และบริษัทย่อยสามารถประมาณมูลค่าภาระผูกพันนั้นได้อย่างน่าเชื่อถือ

4.14 ภาษีเงินได้

บริษัทฯ และบริษัทย่อยบันทึกภาษีเงิน ได้ตามจำนวนที่คาดว่าจะจ่ายให้กับหน่วยงานจัดเก็บภาษีของรัฐ โดยคำนวณจากกำไรทางภาษีตามหลักเกณฑ์ที่กำหนดในกฎหมายภาษีอากร

5. การใช้ดุลยพินิจและประมวลการทางบัญชีที่สำคัญ


ในการจัดทำงบการเงินตามมาตรฐานการรายงานทางการเงิน ฝ่ายบริหารจำเป็นต้องใช้ดุลยพินิจและการประมวลการในเรื่องที่มีความไม่แน่นอนเสมอ การใช้ดุลยพินิจและการประมวลการดังกล่าวนี้ส่งผลกระทบต่อจำนวนเงินที่แสดงในงบการเงินและต่อข้อมูลที่แสดงในหมายเหตุประกอบงบการเงิน ผลที่เกิดขึ้นจริงอาจแตกต่างไปจากจำนวนที่ประมวลการไว้ การใช้ดุลยพินิจและการประมวลการที่สำคัญมีดังนี้

ค่าเผื่อหนี้สงสัยจะสูญของลูกหนี้

ในการประมวลค่าเผื่อหนี้สงสัยจะสูญของลูกหนี้ ฝ่ายบริหารจำเป็นต้องใช้ดุลยพินิจในการประมวลการผลขาดทุนที่คาดว่าจะเกิดขึ้นจากลูกหนี้แต่ละราย โดยคำนึงถึงประสบการณ์การเก็บเงินในอดีตอายุของหนี้ที่ค้างค้างและสถานะเศรษฐกิจที่เป็นอยู่ในขณะนั้น เป็นต้น

รายได้จากประกันสังคมค้างรับ

รายได้จากประกันสังคมค้างรับเป็นรายได้ค่าบริการทางการแพทย์ที่ยังไม่ได้รับจากสำนักงานประกันสังคม ซึ่งบริษัทฯ และบริษัทย่อยไม่สามารถทราบจำนวนเงินที่จะได้รับแน่นอน ผู้บริหารของบริษัทฯ และบริษัทย่อยจึงได้ประมวลการรายได้ค้างรับดังกล่าวตามหลักเกณฑ์ วิธีการและเงื่อนไขตามที่กำหนดโดยหน่วยงานดังกล่าว และจากจำนวนเงินที่ได้รับจริงครั้งล่าสุดควบคู่ไปกับภาวะการณ์ในปัจจุบัน



[Handwritten signature]

ที่ดิน อาคารและอุปกรณ์และค่าเสื่อมราคา

ในการคำนวณค่าเสื่อมราคาของอาคารและอุปกรณ์ ฝ่ายบริหารจำเป็นต้องทำการประมาณอายุการให้ประโยชน์และมูลค่าคงเหลือเมื่อเลิกใช้งานของอาคารและอุปกรณ์ และต้องทบทวนอายุการให้ประโยชน์และมูลค่าคงเหลือใหม่หากมีการเปลี่ยนแปลงเกิดขึ้น

นอกจากนี้ ฝ่ายบริหารจำเป็นต้องสอบทานการค้ำของที่ดิน อาคารและอุปกรณ์ในแต่ละช่วงเวลา และบันทึกขาดทุนจากการค้ำหากคาดว่ามูลค่าที่คาดว่าจะได้รับคืนต่ำกว่ามูลค่าตามบัญชีของสินทรัพย์นั้น ในการนี้ฝ่ายบริหารจำเป็นต้องใช้ดุลยพินิจที่เกี่ยวข้องกับการคาดการณ์รายได้และค่าใช้จ่ายในอนาคตซึ่งเกี่ยวข้องกับสินทรัพย์นั้น

ผลประโยชน์หลังออกจางานของพนักงานตามโครงการผลประโยชน์

หนี้สินตามโครงการผลประโยชน์หลังออกจางานของพนักงาน ประมาณขึ้นตามหลักคณิตศาสตร์ประกันภัย ซึ่งต้องอาศัยข้อสมมติฐานต่าง ๆ ในการประมาณการนั้น เช่น อัตราคิดลด อัตราการขึ้นเงินเดือนในอนาคต อัตราภาวะ และอัตราการเปลี่ยนแปลงในจำนวนพนักงาน เป็นต้น

6. เงินสดและรายการเทียบเท่าเงินสด

(หน่วย: พันบาท)

	งบการเงินรวม		งบการเงินเฉพาะกิจการ	
	2555	2554	2555	2554
เงินสด	7,290	2,656	4,505	1,210
เงินฝากธนาคาร	226,139	100,165	127,108	47,013
รวม	233,429	102,821	131,613	48,223

ณ วันที่ 31 ธันวาคม 2555 เงินฝากออมทรัพย์และเงินฝากประจำมีอัตราดอกเบี้ยระหว่างร้อยละ 0.13 ถึง 2.35 ต่อปี (2554: ร้อยละ 0.38 ถึง 2.75 ต่อปี)

บริษัทฯ มีเงินฝากบัญชีออมทรัพย์จำนวน 0.7 ล้านบาท (2554: 0.6 ล้านบาท) ที่มีชื่อบัญชีเป็นของบริษัท คอนวิเนียนซ์ ฮอสพิทอล จำกัด ซึ่งเป็นบริษัทย่อย และบริษัทย่อยดังกล่าวก็มีเงินฝากบัญชีออมทรัพย์และกระแสรายวันรวมจำนวน 0.1 ล้านบาท (2554: 1.9 ล้านบาท) ที่มีชื่อบัญชีเป็นของบริษัทฯ เช่นกัน ทั้งนี้เพื่อความสะดวกในการเรียกเก็บเงินจากลูกหนี้การค้ำแทนกัน ซึ่งผู้บริหารของบริษัทฯ และบริษัทย่อยได้ให้คำรับรองว่าเงินฝากธนาคารดังกล่าวนี้เป็นของบริษัทฯ และบริษัทย่อย โดยแท้จริง



(Handwritten signature)

7. ลูกหนี้การค้าและลูกหนี้อื่น

(หน่วย: พันบาท)

	งบการเงินรวม		งบการเงินเฉพาะกิจการ	
	2555	2554	2555	2554
<u>ลูกหนี้การค้า - กิจการที่เกี่ยวข้องกัน</u>				
อายุหนี้คงค้างแยกตามวันที่หนี้ที่ค้างชำระ				
ค้างชำระ				
ไม่เกิน 3 เดือน	-	-	548	523
รวมลูกหนี้การค้า - กิจการที่เกี่ยวข้องกัน	-	-	548	523
<u>ลูกหนี้การค้า - กิจการที่ไม่เกี่ยวข้องกัน</u>				
อายุหนี้คงค้างแยกตามวันที่หนี้ที่ค้างชำระ				
ค้างชำระ				
ไม่เกิน 3 เดือน	118,374	98,411	62,972	46,191
3 - 6 เดือน	16,989	15,713	7,814	9,918
6 - 12 เดือน	6,572	8,774	3,381	6,735
มากกว่า 12 เดือน	7,640	3,978	4,364	2,793
รวม	149,575	126,876	78,531	65,637
หัก: ค่าเผื่อหนี้สงสัยจะสูญ	(12,357)	(6,874)	(6,373)	(3,936)
รวมลูกหนี้การค้า - กิจการที่ไม่เกี่ยวข้องกัน, สุทธิ	137,218	120,002	72,158	61,701
<u>ลูกหนี้อื่น</u>				
ลูกหนี้อื่น - กิจการที่เกี่ยวข้องกัน	-	-	2,246	2,948
ลูกหนี้อื่น - กิจการที่ไม่เกี่ยวข้องกัน	5,877	2,563	1,783	2,528
เงินปันผลค้างรับจากกิจการที่เกี่ยวข้องกัน	-	-	-	2,200
ดอกเบี้ยค้างรับจากกิจการที่เกี่ยวข้องกัน	-	-	3,838	388
รวมลูกหนี้อื่น	5,877	2,563	7,867	8,064
รวมลูกหนี้การค้าและลูกหนี้อื่น - สุทธิ	143,095	122,565	80,573	70,288



[Handwritten signature]

8. รายการธุรกิจกับกิจการที่เกี่ยวข้องกัน

ในระหว่างปี บริษัทฯและบริษัทย่อยมีรายการธุรกิจที่สำคัญกับบุคคลหรือกิจการที่เกี่ยวข้องกัน รายการธุรกิจดังกล่าวเป็นไปตามเงื่อนไขทางการค้าและเกณฑ์ตามที่ตกลงกันระหว่างบริษัทฯและบริษัทย่อย และบุคคลหรือกิจการที่เกี่ยวข้องกันเหล่านั้น ซึ่งเป็นไปตามปกติธุรกิจโดยสามารถสรุปได้ดังนี้

(หน่วย: ล้านบาท)

	งบการเงินรวม		งบการเงินเฉพาะกิจการ		นโยบายการกำหนดราคา
	2555	2554	2555	2554	
<u>รายการธุรกิจกับบริษัทย่อย</u>					
(ถูกตัดออกจากงบการเงินรวมแล้ว)					
ขายยาและเวชภัณฑ์	-	-	1	1	ราคาทุน
ซื้อยาและเวชภัณฑ์	-	-	1	-	ราคาทุน
ค่าเช่ารับ	-	-	1	1	ราคาตามสัญญา
คอกเบี้ยรับ	-	-	4	-	อัตราร้อยละ 3.00 - 5.00 ต่อปี
ขายสินทรัพย์	-	-	1	3	ราคาตลาด
ซื้อสินทรัพย์	-	-	2	4	ราคาตลาด
<u>รายการธุรกิจกับบริษัทที่เกี่ยวข้องกัน</u>					
ซื้ออุปกรณ์ทางการแพทย์	6	12	2	10	ราคาตามสัญญา
ค่าเช่ารับ	1	1	1	1	ราคาตามสัญญา

ยอดคงค้างระหว่างบริษัทฯและกิจการที่เกี่ยวข้องกัน ณ วันที่ 31 ธันวาคม 2555 และ 2554 มีรายละเอียดดังนี้

(หน่วย: ล้านบาท)

	งบการเงินรวม		งบการเงินเฉพาะกิจการ	
	2555	2554	2555	2554
<u>ลูกหนี้การค้าและลูกหนี้อื่น - กิจการที่เกี่ยวข้องกัน (หมายเหตุ 7)</u>				
บริษัทย่อย	-	-	2,794	3,471
	-	-	2,794	3,471
<u>เงินปันผลค้างรับจากกิจการที่เกี่ยวข้องกัน (หมายเหตุ 7)</u>				
บริษัทย่อย	-	-	-	2,200
	-	-	-	2,200
<u>คอกเบี้ยค้างรับจากกิจการที่เกี่ยวข้องกัน (หมายเหตุ 7)</u>				
บริษัทย่อย	-	-	3,838	388
	-	-	3,838	388



(Handwritten signature)

บริษัทย่อยแห่งหนึ่งได้กู้ยืมเงินจากกรรมการ โดยมีอัตราดอกเบี้ยร้อยละ 3.00 และ 4.00 ต่อปี และมีกำหนดชำระคืนในเดือนกันยายน 2556

คำตอบแทนกรรมการและผู้บริหาร

ในระหว่างปีสิ้นสุดวันที่ 31 ธันวาคม 2555 และ 2554 บริษัทฯและบริษัทย่อยมีค่าใช้จ่ายผลประโยชน์พนักงานที่ให้แก่กรรมการและผู้บริหาร ดังต่อไปนี้

(หน่วย: ล้านบาท)

	งบการเงินรวม		งบการเงินเฉพาะกิจการ	
	2555	2554	2555	2554
ผลประโยชน์ระยะสั้น	65	52	35	27
ผลประโยชน์หลังออกจากงาน	1	1	1	-
รวม	66	53	36	27

ภาระค่าประกันกับกิจการที่เกี่ยวข้องกัน

บริษัทฯมีภาระจากการค้าประกันให้กับบริษัทย่อยตามที่กล่าวไว้ในหมายเหตุประกอบงบการเงินข้อ 29.3

9. รายได้จากประกันสังคมค้างรับ

(หน่วย: พันบาท)

	งบการเงินรวม		งบการเงินเฉพาะกิจการ	
	2555	2554	2555	2554
รายได้ตามอัตราการใช้บริการทางการแพทย์				
ค้างรับ	-	17,522	-	8,225
รายได้ค่าบริการทางการแพทย์ภาระเสี่ยง				
ค้างรับ	77,330	68,944	33,710	30,186
รายได้ค่าบริการทางการแพทย์สำหรับผู้ป่วย				
ด้วยโรคที่มีค่าใช้จ่ายสูงค้างรับ	75,680	-	31,060	-
รายได้ประกันสังคมค้างรับอื่น	35,457	33,366	15,701	13,763
รวม	188,467	119,832	80,471	52,174
หัก: ค่าเพื่อหนี้สงสัยจะสูญ	(2,083)	(1,658)	(455)	(788)
รวมรายได้จากประกันสังคมค้างรับ - สุทธิ	186,384	118,174	80,016	51,386



[Handwritten signature]

บริษัทฯ และบริษัทย่อยไม่สามารถทราบจำนวนเงินแน่นอนสำหรับรายได้ตามอัตราการใช้บริการทางการแพทย์ รายได้ค่าบริการทางการแพทย์สำหรับผู้ป่วยด้วยโรคที่มีค่าใช้จ่ายสูงและรายได้ค่าบริการทางการแพทย์ภาระเสี่ยงที่ยังไม่ได้รับจากสำนักงานประกันสังคม ดังนั้นผู้บริหารของบริษัทฯ และบริษัทย่อยจึงได้ประมาณรายได้ค้างรับดังกล่าวจากจำนวนเงินที่ได้รับจริงครั้งล่าสุดควบคู่ไปกับภาวะการณ์ในปัจจุบัน ซึ่งผู้บริหารของบริษัทฯ และบริษัทย่อยเชื่อว่าผลที่เกิดขึ้นจริงในภายหลังจะไม่แตกต่างไปจากจำนวนที่ประมาณไว้อย่างเป็นทางการสำคัญ

10. สินค้าคงเหลือ

(หน่วย: พันบาท)

	งบการเงินรวม					
	ราคาทุน		รายการปรับลดราคาทุนให้ เป็นมูลค่าสุทธิที่จะได้รับ		สินค้าคงเหลือ - สุทธิ	
	2555	2554	2555	2554	2555	2554
ยา	35,015	43,396	(273)	(364)	34,742	43,032
เวชภัณฑ์	7,127	7,968	-	-	7,127	7,968
อุปกรณ์การแพทย์	4,372	-	-	-	4,372	-
วัสดุอื่น	19,080	8,503	-	-	19,080	8,503
รวม	65,594	59,867	(273)	(364)	65,321	59,503

(หน่วย: พันบาท)

	งบการเงินเฉพาะกิจการ					
	ราคาทุน		รายการปรับลดราคาทุนให้ เป็นมูลค่าสุทธิที่จะได้รับ		สินค้าคงเหลือ - สุทธิ	
	2555	2554	2555	2554	2555	2554
ยา	17,125	18,451	-	-	17,125	18,451
เวชภัณฑ์	2,295	1,417	-	-	2,295	1,417
วัสดุอื่น	12,234	7,736	-	-	12,234	7,736
รวม	31,654	27,604	-	-	31,654	27,604

11. เงินฝากธนาคารที่มีภาระค้ำประกัน

ยอดคงเหลือนี้คือเงินฝากประจำซึ่งบริษัทฯ และบริษัทย่อยได้นำไปค้ำประกันวงเงินสินเชื่อที่ได้รับจากธนาคาร



[Handwritten signature]

12. เงินลงทุนในบริษัทย่อย

เงินลงทุนในบริษัทย่อยตามที่แสดงอยู่ในงบการเงินเฉพาะกิจการ มีรายละเอียดดังต่อไปนี้

(หน่วย: พันบาท)

บริษัท	ทุนเรียกชำระแล้ว		สัดส่วนเงินลงทุน		ราคาทุน		เงินปันผลที่บริษัทได้รับระหว่างปี	
	2555	2554	2555	2554	2555	2554	2555	2554
			ร้อยละ	ร้อยละ				
บริษัท คอนวิเนียนซ์								
ซอสพิทอล จำกัด	105,500	105,500	100	100	105,500	105,500	197,813	42,200
บริษัท บางปะกงเวชชกิจ								
จำกัด	85,000	85,000	100	100	95,751	95,751	110,500	-
บริษัท ไทย แอมคอน จำกัด	2,000	-	100	-	2,680	-	-	-
รวม					203,931	201,251	308,313	42,200

เมื่อวันที่ 7 พฤศจิกายน 2555 ที่ประชุมคณะกรรมการของบริษัทฯมีมติอนุมัติให้บริษัทฯเข้าทำการซื้อหุ้นของบริษัท ไทย แอมคอน จำกัด ซึ่งเป็นบริษัทที่เกี่ยวข้องกัน เป็นจำนวน 3 ล้านบาท (หุ้นสามัญ 19,998 หุ้น มูลค่าหุ้นละ 134 บาท) ซึ่งเทียบเท่ากับมูลค่าสุทธิตามบัญชี (คิดเป็นสัดส่วนการลงทุนในบริษัทดังกล่าวร้อยละ 100)

13. เงินลงทุนในบริษัทร่วม

13.1 เงินลงทุนจำนวนนี้เป็นเงินลงทุนในหุ้นสามัญที่บริษัท บางปะกงเวชชกิจ จำกัด เป็นผู้ถือหุ้นของบริษัทดังต่อไปนี้

(หน่วย: พันบาท)

บริษัท	ลักษณะธุรกิจ	จัดตั้งขึ้นในประเทศ	สัดส่วนเงินลงทุน		งบการเงินรวม		มูลค่าตามบัญชีตามวิธีส่วนได้เสีย	
			2555	2554	2555	2554	2555	2554
			ร้อยละ	ร้อยละ				
บริษัท จุฬารัตน์ไคเทียม จำกัด	ให้บริการหน่วยไตเทียม	ไทย	50	50	3,500	3,500	3,537	3,690



15

13.2 ส่วนแบ่งกำไร (ขาดทุน)

ในระหว่างปี บริษัทฯรับรู้ส่วนแบ่งกำไร (ขาดทุน) จากการลงทุนในบริษัทร่วมในงบการเงินรวมดังนี้

(หน่วย: พันบาท)

บริษัท	งบการเงินรวม	
	ส่วนแบ่งกำไร (ขาดทุน) จากเงินลงทุน ในบริษัทร่วมในระหว่างปี	
	2555	2554
บริษัท จุฬารัตน์ไอทีแอม จำกัด	(153)	133

13.3 ข้อมูลทางการเงินของบริษัทร่วม

ข้อมูลทางการเงินตามที่แสดงอยู่ในงบการเงินของบริษัทร่วม โดยสรุปมีดังนี้

(หน่วย: ล้านบาท)

บริษัท	ทุนเรียกชำระ		สินทรัพย์รวม		หนี้สินรวม		รายได้รวม		กำไร (ขาดทุน)	
	ณ วันที่		ณ วันที่		ณ วันที่		สำหรับปี		สำหรับปี	
	31 ธันวาคม		31 ธันวาคม		31 ธันวาคม		สิ้นสุดวันที่		สิ้นสุดวันที่	
	2555	2554	2555	2554	2555	2554	2555	2554	2555	2554
บริษัท จุฬารัตน์ไอทีแอม จำกัด	7.0	7.0	7.1	8.6	0.1	1.2	0.9	8.8	(0.3)	0.3

14. เงินลงทุนระยะยาวอื่น

จำนวนนี้เป็นเงินลงทุนในหุ้นสามัญจำนวน 8,000 หุ้น ของบริษัท ยูบี (ไทยแลนด์) จำกัด ซึ่งคิดเป็นอัตราร้อยละ 10 ของทุนของบริษัทดังกล่าว ยอดคงเหลือของเงินลงทุนดังกล่าว ณ วันที่ 31 ธันวาคม 2555 และ 2554 มีรายละเอียดดังนี้

(หน่วย: พันบาท)

	งบการเงินรวม/งบการเงินเฉพาะกิจการ	
	มูลค่าตามบัญชีตามวิธีราคาทุน	
	2555	2554
บริษัท ยูบี (ไทยแลนด์) จำกัด	800	800
หัก: ค่าเผื่อการด้อยค่าของเงินลงทุน	(800)	-
เงินลงทุนระยะยาวอื่น - สุทธิ	-	800



[Handwritten signature]

15. อสังหาริมทรัพย์เพื่อการลงทุน

อสังหาริมทรัพย์เพื่อการลงทุนของบริษัทฯและบริษัทย่อยเป็นที่ดินรอการพัฒนา การกระทบยอดมูลค่าตามบัญชีของอสังหาริมทรัพย์เพื่อการลงทุนสำหรับปี 2555 และ 2554 แสดงได้ดังนี้

(หน่วย: พันบาท)

	งบการเงินรวม		งบการเงินเฉพาะกิจการ	
	2555	2554	2555	2554
มูลค่าตามบัญชีต้นปี	73,466	73,466	39,013	39,013
โอนมาจากที่ดินและส่วนปรับปรุงที่ดิน	40,903	-	-	-
มูลค่าตามบัญชีปลายปี	114,369	73,466	39,013	39,013

ในปี 2555 ได้มีการโอนที่ดินของบริษัทย่อยแห่งหนึ่งเป็นอสังหาริมทรัพย์เพื่อการลงทุน เนื่องจากเดิมบริษัทย่อยมีแผนที่จะใช้ที่ดินดังกล่าวเพื่อก่อสร้างอาคาร โรงพยาบาล อย่างไรก็ตามในปีปัจจุบันบริษัทย่อยได้ยกเลิกแผนดังกล่าว และยังไม่มียุทธศาสตร์ที่จะใช้ที่ดินดังกล่าว ดังนั้นบริษัทย่อยจึงได้จัดประเภทที่ดินดังกล่าวเป็นอสังหาริมทรัพย์เพื่อการลงทุนในปีปัจจุบัน

มูลค่ายุติธรรมของอสังหาริมทรัพย์เพื่อการลงทุน ณ วันที่ 31 ธันวาคม 2555 และ 2554 แสดงได้ดังนี้

(หน่วย: พันบาท)

	งบการเงินรวม		งบการเงินเฉพาะกิจการ	
	2555	2554	2555	2554
ที่ดินรอการพัฒนา	131,331	89,619	54,498	54,498

มูลค่ายุติธรรมประเมิน โดยผู้ประเมินราคาอิสระ โดยใช้เกณฑ์ราคาตลาด



[Handwritten signature]

16. ที่ดิน อาคาร และอุปกรณ์

(หน่วย: ล้านบาท)

รายละเอียด	งบการเงินรวม					งบรวม
	ที่ดินและ ส่วนปรับปรุง ที่ดิน	อาคารและส่วนปรับปรุง และส่วนปรับปรุง อาคารเช่า	เครื่องมือและ อุปกรณ์ การแพทย์	เครื่องจักร และอุปกรณ์	เครื่องตกแต่ง ติดตั้งและ เครื่องใช้สำนักงาน	
รวม						
1 มกราคม 2554	185,032	573,999	310,639	41,460	264,023	1,432,344
ซื้อเพิ่ม	60,101	64	35,025	587	11,106	127,919
จำหน่าย	-	-	(6,462)	-	(414)	(7,582)
โอนเข้า (ออก)	1,317	9,934	7,472	-	7,412	(27,696)
31 ธันวาคม 2554	246,450	583,997	346,674	42,047	282,127	1,552,711
ซื้อเพิ่ม	1,127	1,593	46,048	315	24,920	146,722
เพิ่มขึ้นจากการซื้อทรัพย์สิน	-	-	-	-	314	314
จำหน่าย คัดจำหน่าย	-	(599)	(58,327)	(18,147)	(44,749)	(132,616)
โอนเข้า (ออก)	2,428	7,478	424	-	2,016	314
โอนออกเนื่องส่งมอบทรัพย์สินทางการแพทย์	(40,903)	-	-	-	-	(40,903)
31 ธันวาคม 2555	209,102	592,469	334,819	24,215	264,628	1,526,228
ค่าเสื่อมราคาสะสม						
1 มกราคม 2554	6,416	235,063	200,859	33,784	195,745	701,864
ค่าเสื่อมราคาสถิติ	845	29,101	37,749	1,337	22,861	95,705
ค่าเสื่อมราคาสำหรับส่วนที่จำหน่าย	-	-	(1,690)	-	(194)	(2,532)
31 ธันวาคม 2554	7,261	264,164	236,918	35,121	218,412	798,017
ค่าเสื่อมราคาสถิติ	930	27,860	42,019	1,441	23,406	99,495
ค่าเสื่อมราคาของเงินตราต่างประเทศที่ซื้อบริษัท	-	-	-	-	81	81
ค่าเสื่อมราคาสำหรับส่วนที่จำหน่าย	-	(256)	(57,549)	(18,147)	(44,676)	(130,567)
31 ธันวาคม 2555	8,191	291,768	221,388	18,415	197,223	767,026
มูลค่าสุทธิตามบัญชี						
31 ธันวาคม 2554	239,189	319,833	109,756	6,926	63,715	754,694
31 ธันวาคม 2555	200,911	300,701	113,431	5,800	67,405	759,202



ปี 2554 (72 ล้านบาท) รวมอยู่ในต้นทุนในการประกอบกิจการโรงพยาบาล ส่วนที่เหลือรวมอยู่ในค่าใช้จ่ายในการบริหาร
ปี 2555 (83 ล้านบาท) รวมอยู่ในต้นทุนในการประกอบกิจการโรงพยาบาล ส่วนที่เหลือรวมอยู่ในค่าใช้จ่ายในการบริหาร

(Signature)

งบการเงินเฉพาะกิจการ

รายการ	ที่ดินและ		อาคารและ		เครื่องมือและ		เครื่องจักร		เครื่องตกแต่ง		งานระหว่าง		รวม
	ส่วนปรับปรุง	ที่ดิน	ส่วนปรับปรุง	การแพทย์	อุปกรณ์	และ	อุปกรณ์	เครื่องใช้สำนักงาน	ยานพาหนะ	ก่อสร้าง	ก่อสร้าง		
1 มกราคม 2554	94,801		400,904	152,335	14,804		126,414	19,478		11,618		820,354	
ซื้อเพิ่ม	19,130		64	15,435	5		4,982	987		5,546		46,149	
จำหน่าย	-		-	(2,433)	-		(353)	(648)		-		(3,434)	
โอนเข้า (ออก)	400		6,690	3,184	-		3,511	1,561		(15,346)		-	
31 ธันวาคม 2554	114,331		407,658	168,521	14,809		134,554	21,378		1,818		863,069	
ซื้อเพิ่ม	1,106		450	15,014	85		10,433	6,575		13,172		46,835	
จำหน่าย	-		-	(75)	-		(115)	(3,302)		-		(3,492)	
โอนเข้า (ออก)	2,397		3,295	247	-		979	1,609		(8,527)		-	
31 ธันวาคม 2555	117,834		411,403	183,707	14,894		145,851	26,260		6,463		906,412	
ค่าเสื่อมราคาสะสม													
1 มกราคม 2554	4,065		141,412	90,961	9,061		82,318	11,585		-		339,402	
ค่าเสื่อมราคาสำหรับปีที่	536		20,014	22,173	854		12,713	2,472		-		58,762	
ค่าเสื่อมราคาสำหรับส่วนที่จำหน่าย	-		-	(134)	-		(133)	(648)		-		(915)	
31 ธันวาคม 2554	4,601		161,426	113,000	9,915		94,898	13,409		-		397,249	
ค่าเสื่อมราคาสำหรับปีที่	562		18,447	22,839	856		12,926	2,447		-		58,077	
ค่าเสื่อมราคาสำหรับส่วนที่จำหน่าย	-		-	(18)	-		(116)	(2,954)		-		(3,088)	
31 ธันวาคม 2555	5,163		179,873	135,821	10,771		107,708	12,902		-		452,238	
มูลค่าสุทธิตามบัญชี													
31 ธันวาคม 2554	109,730		246,232	55,521	4,894		39,656	7,969		1,818		465,820	
31 ธันวาคม 2555	112,671		231,530	47,886	4,123		38,143	13,358		6,463		454,174	



มูลค่าสุทธิตามบัญชี
 31 ธันวาคม 2554
 31 ธันวาคม 2555
 ค่าเสื่อมราคาสำหรับปีที่
 ปี 2554 (44 ล้านบาท รวมอยู่ในส่วนทุนเป็นการประกอบกิจการโรงพยาบาล ส่วนที่เหลือรวมอยู่ในค่าใช้จ่ายในการบริการ)
 ปี 2555 (50 ล้านบาท รวมอยู่ในส่วนทุนเป็นการประกอบกิจการ โรงพยาบาล ส่วนที่เหลือรวมอยู่ในค่าใช้จ่ายในการบริการ)

[Handwritten signature]

บริษัทฯ และบริษัทย่อย ได้จัดจ้างองที่คืนพร้อมสิ่งปลูกสร้างมูลค่าสุทธิตามบัญชี ณ วันที่ 31 ธันวาคม 2555 เป็นจำนวนประมาณ 391 ล้านบาท (2554: 391 ล้านบาท) ไปค้าประกันวงเงินสินเชื่อที่ได้รับจากธนาคาร (งบการเงินเฉพาะบริษัทฯ: 230 ล้านบาท 2554: 290 ล้านบาท)

ณ วันที่ 31 ธันวาคม 2555 บริษัทฯ และบริษัทย่อยมีอาคารและอุปกรณ์จำนวนหนึ่งซึ่งตัดค่าเสื่อมราคาหมดแล้วแต่ยังใช้งานอยู่ มูลค่าตามบัญชีก่อนหักค่าเสื่อมราคาสะสมของสินทรัพย์ดังกล่าวมีจำนวนเงินประมาณ 374 ล้านบาท (2554: 354 ล้านบาท) (งบการเงินเฉพาะบริษัทฯ: 211 ล้านบาท 2554: 163 ล้านบาท)

17. สินทรัพย์ไม่มีตัวตน

มูลค่าตามบัญชีของสินทรัพย์ไม่มีตัวตนที่เป็นซอฟต์แวร์คอมพิวเตอร์ ณ วันที่ 31 ธันวาคม 2555 และ 2554 แสดงได้ดังนี้

	งบการเงินรวม		งบการเงินเฉพาะกิจการ	
	2555	2554	2555	2554
	(หน่วย: พันบาท)			
ราคาทุน				
ยอดคงเหลือต้นปี	11,715	7,635	9,471	6,134
ซื้อเพิ่ม	4,083	4,080	2,562	3,337
ยอดคงเหลือปลายปี	15,798	11,715	12,033	9,471
ค่าตัดจำหน่ายสะสม				
ยอดคงเหลือต้นปี	4,946	2,987	3,925	2,409
ค่าตัดจำหน่ายสำหรับปี	2,285	1,959	1,883	1,516
ยอดคงเหลือปลายปี	7,231	4,946	5,808	3,925
มูลค่าสุทธิตามบัญชี	8,567	6,769	6,225	5,546

18. เงินเบิกเกินบัญชีและเงินกู้ยืมระยะสั้นจากสถาบันการเงิน

	อัตราดอกเบี้ย (ร้อยละต่อปี)	งบการเงินรวม		งบการเงินเฉพาะกิจการ	
		2555	2554	2555	2554
		(หน่วย: พันบาท)			
เงินเบิกเกินบัญชีธนาคาร	MOR	603	-	64	-
เงินกู้ยืมระยะสั้นจากสถาบันการเงิน	3.88 - 4.25	81,500	52,000	55,000	32,000
รวม		82,103	52,000	55,064	32,000



[Handwritten signature]
20

วงเงินเบิกเกินบัญชีจากธนาคารและเงินกู้ยืมระยะสั้นจากสถาบันการเงินของบริษัทฯ และบริษัทย่อยค้าประกัน โดยการจ้างของที่ดินพร้อมสิ่งปลูกสร้างของบริษัทฯและบริษัทย่อย และการค้าประกันโดยกรรมการของบริษัทฯ

19. เจ้าหนี้การค้าและเจ้าหนี้อื่น

(หน่วย: พันบาท)

	งบการเงินรวม		งบการเงินเฉพาะกิจการ	
	2555	2554	2555	2554
เจ้าหนี้การค้า - กิจการที่ไม่เกี่ยวข้องกัน	86,017	67,123	45,034	33,110
เจ้าหนี้การค้า - กิจการที่เกี่ยวข้องกัน	123	1,526	1,514	4,450
เจ้าหนี้อื่น - กิจการที่ไม่เกี่ยวข้องกัน	36,635	20,926	18,280	7,133
เจ้าหนี้อื่น - กิจการที่เกี่ยวข้องกัน	-	5,379	7,819	9,700
ค่าธรรมเนียมแพทย์ค้างจ่าย	76,225	37,428	36,411	17,305
ค่าใช้จ่ายค้างจ่าย	33,675	35,648	21,397	16,483
รวมเจ้าหนี้การค้าและเจ้าหนี้อื่น	232,675	168,030	130,455	88,181

20. ตำรองผลประโยชน์ระยะยาวของพนักงาน

จำนวนเงินสำรองผลประโยชน์ระยะยาวของพนักงานซึ่งเป็นเงินชดเชยพนักงานเมื่อออกจากงาน แสดงได้ดังนี้

(หน่วย: พันบาท)

	งบการเงินรวม		งบการเงินเฉพาะกิจการ	
	2555	2554	2555	2554
ภาระผูกพันตามโครงการผลประโยชน์ต้นปี	14,225	12,799	8,934	8,365
ต้นทุนบริการในปัจจุบัน	2,783	2,384	1,642	1,431
ต้นทุนดอกเบี้ย	560	466	359	305
ผลประโยชน์ที่จ่ายในระหว่างปี	(1,769)	(1,424)	(786)	(1,167)
ขาดทุนจากการประมาณการตามหลักคณิตศาสตร์				
ประกันภัย	2,257	-	661	-
ตำรองผลประโยชน์ระยะยาวของพนักงานปลายปี	18,056	14,225	10,810	8,934



[Handwritten signature]

ค่าใช้จ่ายเกี่ยวกับผลประโยชน์ระยะยาวของพนักงานรวมอยู่ในส่วนของกำไรหรือขาดทุนแสดงได้
ดังนี้

(หน่วย: พันบาท)

	งบการเงินรวม		งบการเงินเฉพาะกิจการ	
	2555	2554	2555	2554
ต้นทุนบริการในปัจจุบัน	2,783	2,384	1,642	1,431
ต้นทุนคอกเบี้ย	560	466	359	305
ผลขาดทุนจากการประมาณการตามหลักคณิตศาสตร์				
ประกันภัยที่รับรู้ในปี	2,257	-	661	-
รวมค่าใช้จ่ายที่รับรู้ในส่วนของกำไรหรือขาดทุน	5,600	2,850	2,662	1,736
ค่าใช้จ่ายดังกล่าวรับรู้ในรายการต่อไปนี้ในส่วนของกำไรหรือ ขาดทุน				
ต้นทุนในการประกอบกิจการโรงพยาบาล	2,680	1,218	1,290	718
ค่าใช้จ่ายในการบริหาร	2,920	1,632	1,372	1,018

สมมติฐานที่สำคัญในการประมาณการตามหลักคณิตศาสตร์ประกันภัย ณ วันประเมินสรุปได้ดังนี้


	งบการเงินรวม		งบการเงินเฉพาะกิจการ	
	2555 (ร้อยละต่อปี)	2554 (ร้อยละต่อปี)	2555 (ร้อยละต่อปี)	2554 (ร้อยละต่อปี)
อัตราคิดลด	3.6 - 3.9	3.6 - 3.7	3.9	3.6
อัตราการขึ้นเงินเดือนในอนาคต	3.0	3.0	3.0	3.0
อัตราการเปลี่ยนแปลงในจำนวนพนักงาน (ขึ้นอยู่กับช่วงอายุของพนักงาน)	8.0 - 18.0	9.0 - 17.0	8.0 - 18.0	9.0 - 12.0

จำนวนเงินภาระผูกพันตามโครงการผลประโยชน์สำหรับปีปัจจุบันและปีก่อนแสดงได้ดังนี้

(หน่วย: พันบาท)

	ภาระผูกพันตามโครงการผลประโยชน์		การปรับปรุงตามประสบการณ์ที่เกิดขึ้น หนี้สินโครงการ	
	งบการเงินเฉพาะ		งบการเงินเฉพาะ	
	งบการเงินรวม	กิจการ	งบการเงินรวม	กิจการ
ปี 2555	18,056	10,810	1,165	435
ปี 2554	14,225	8,934	-	-




 22
 Ho

21. ทุนเรือนหุ้น

- (1) เมื่อวันที่ 15 สิงหาคม 2555 ที่ประชุมวิสามัญผู้ถือหุ้นได้มีมติอนุมัติในเรื่องดังต่อไปนี้
- ก) เปลี่ยนแปลงมูลค่าที่ตราไว้ของหุ้นสามัญและหุ้นบุริมสิทธิของบริษัทจากเดิมหุ้นละ 10 บาท เป็นหุ้นละ 1 บาท ทำให้ทุนจดทะเบียนและเรียกชำระแล้วของบริษัทเท่ากับ 638 ล้านบาท โดยแบ่งออกเป็นหุ้นสามัญจำนวน 438 ล้านบาท และหุ้นบุริมสิทธิจำนวน 200 ล้านบาท มูลค่าที่ตราไว้หุ้นละ 1 บาท
 - ข) เพิ่มทุนจดทะเบียนของบริษัทจากเดิมจำนวน 638 ล้านบาท (หุ้นสามัญ 438 ล้านบาท และหุ้นบุริมสิทธิ 200 ล้านบาท มูลค่าที่ตราไว้หุ้นละ 1 บาท) เป็นจำนวน 1,100 ล้านบาท (หุ้นสามัญ 900 ล้านบาท และหุ้นบุริมสิทธิ 200 ล้านบาท มูลค่าที่ตราไว้หุ้นละ 1 บาท) โดยการออกหุ้นสามัญ 462 ล้านบาท มูลค่าที่ตราไว้หุ้นละ 1 บาท ซึ่งการเพิ่มทุนดังกล่าวจะจัดสรรตามรายละเอียดดังนี้
 - จัดสรรหุ้นสามัญจำนวน 242 ล้านบาท มูลค่าที่ตราไว้หุ้นละ 1 บาท เพื่อรองรับการจ่ายหุ้นปันผลในอัตรา 2.63 หุ้นสามัญหรือหุ้นบุริมสิทธิเดิมต่อ 1 หุ้นสามัญใหม่
 - จัดสรรหุ้นสามัญจำนวน 220 ล้านบาท มูลค่าที่ตราไว้หุ้นละ 1 บาท เพื่อเสนอขายหุ้นเพิ่มทุนแก่ประชาชนทั่วไป โดยราคาและเงื่อนไขอื่นที่เกี่ยวข้องกับการเสนอขายนั้นจะขึ้นกับการพิจารณาของคณะกรรมการบริษัทต่อไป
- บริษัทฯ ได้จดทะเบียนการเพิ่มทุนจำนวน 462 ล้านบาทนี้กับกระทรวงพาณิชย์แล้วเมื่อวันที่ 28 กันยายน 2555
- (2) เมื่อวันที่ 28 กันยายน 2555 ที่ประชุมวิสามัญผู้ถือหุ้นของบริษัทฯ ได้มีมติให้มีการเปลี่ยนหุ้นบุริมสิทธิทั้งหมดจำนวน 200 ล้านบาท เป็นหุ้นสามัญในอัตรา 1 หุ้นบุริมสิทธิต่อ 1 หุ้นสามัญ โดยบริษัทฯ ได้ดำเนินการจดทะเบียนการเปลี่ยนแปลงดังกล่าวกับกระทรวงพาณิชย์แล้วเมื่อวันที่ 28 กันยายน 2555

22. หุ้นบุริมสิทธิ

เมื่อวันที่ 6 ธันวาคม 2554 ที่ประชุมวิสามัญผู้ถือหุ้นของบริษัทฯ มีมติอนุมัติให้เพิ่มทุนเรียกชำระของหุ้นบุริมสิทธิจาก 80 ล้านบาท (จำนวน 8 ล้านบาท มูลค่าตราไว้หุ้นละ 10 บาท) เป็น 200 ล้านบาท (จำนวน 20 ล้านบาท มูลค่าตราไว้หุ้นละ 10 บาท) บริษัทฯ ได้จดทะเบียนเพิ่มทุนกับกระทรวงพาณิชย์เมื่อวันที่ 27 ธันวาคม 2554 ซึ่งการเพิ่มทุนดังกล่าวเพื่อรองรับการออกหุ้นปันผลตามที่กล่าวไว้ในหมายเหตุประกอบงบการเงินข้อ 28



[Handwritten signature]

หุ้นบุริมสิทธิเป็นหุ้นบุริมสิทธิชนิดสะสมมีสิทธิได้รับเงินปันผลในอัตราร้อยละ 8 ต่อปีของมูลค่าหุ้นที่ตราไว้ และมีสิทธิในการออกเสียงในอัตราหุ้นบุริมสิทธิ 1 หุ้น ต่อ 1 เสียง และมีสิทธิได้รับเงินปันผลร่วมกับหุ้นสามัญและได้รับเงินคืนทุนก่อนหุ้นสามัญ

23. ตำรองตามกฎหมาย

ภายใต้บทบัญญัติของมาตรา 116 แห่งพระราชบัญญัติบริษัทมหาชนจำกัด พ.ศ. 2535 บริษัทฯ ต้องจัดสรรกำไรสุทธิประจำปีส่วนหนึ่งไว้เป็นทุนสำรองไม่น้อยกว่าร้อยละ 5 ของกำไรสุทธิประจำปีหักด้วยยอดขาดทุนสะสมยกมา (ถ้ามี) จนกว่าทุนสำรองนี้จะมีจำนวนไม่น้อยกว่าร้อยละ 10 ของทุนจดทะเบียน ตำรองตามกฎหมายดังกล่าวไม่สามารถนำไปจ่ายเงินปันผลได้

24. ค่าใช้จ่ายตามลักษณะ

รายการค่าใช้จ่ายแบ่งตามลักษณะประกอบด้วยรายการค่าใช้จ่ายที่สำคัญดังต่อไปนี้

(หน่วย: พันบาท)

	งบการเงินรวม		งบการเงินเฉพาะกิจการ	
	2555	2554	2555	2554
เงินเดือนและค่าแรงและผลประโยชน์อื่นของพนักงาน	480,802	393,403	232,653	191,147
ค่าธรรมเนียมนแพทย์	407,680	319,953	200,006	158,202
ค่าเสื่อมราคาและค่าตัดจำหน่าย	101,780	97,664	59,960	60,278
ค่าเช่าจ่ายตามสัญญาเช่าค่านินงาน	9,147	9,623	2,219	3,013
สินค้ำคงเหลือที่ใช้ไป	256,312	206,059	112,573	92,167

25. กำไรต่อหุ้น

กำไรต่อหุ้นขั้นพื้นฐานคำนวณโดยหารกำไรสำหรับปี (ไม่รวมกำไรขาดทุนเบ็ดเสร็จอื่นและหลังจากหักเงินปันผลสะสมสำหรับปีของหุ้นบุริมสิทธิส่วนที่มีสิทธิได้รับก่อนหุ้นสามัญ) ด้วยจำนวนถัวเฉลี่ยถ่วงน้ำหนักของหุ้นสามัญและหุ้นบุริมสิทธิที่ออกอยู่ในระหว่างปี โดยได้ปรับจำนวนหุ้นเพื่อสะท้อนผลกระทบของการออกหุ้นปันผลและการเปลี่ยนแปลงมูลค่าที่ตราไว้ของหุ้นสามัญและหุ้นบุริมสิทธิตามที่กล่าวไว้ในหมายเหตุประกอบงบการเงินข้อ 21

กำไรต่อหุ้นขั้นพื้นฐานของปีก่อนได้ถูกคำนวณขึ้นใหม่ โดยถือเสมือนว่าการออกหุ้นปันผลและการเปลี่ยนแปลงมูลค่าที่ตราไว้ของหุ้นสามัญและหุ้นบุริมสิทธิได้เกิดขึ้นตั้งแต่วันเริ่มคั้นของงวดแรกที่เสนอรายงาน



(Handwritten signature)

	งบการเงินรวม		งบการเงินเฉพาะกิจการ	
	2555	2554	2555	2554
กำไรสำหรับปี (พันบาท)	335,012	171,483	439,046	105,375
เงินปันผลสะสมสำหรับปีของหุ้นบุริมสิทธิ				
ส่วนที่มีสิทธิได้รับก่อนหุ้นสามัญ (พันบาท)	(32,000)	(16,000)	(32,000)	(16,000)
จำนวนหุ้นสามัญด้วยเฉลี่ยตวงน้ำหนัก (พันหุ้น)	880,000	880,000	880,000	880,000
กำไรต่อหุ้น (บาทต่อหุ้น)	0.34	0.18	0.46	0.10

26. ข้อมูลทางการเงินจำแนกตามส่วนงาน

บริษัทฯ และบริษัทย่อยดำเนินการในส่วนงานธุรกิจหลัก คือการประกอบการสถานพยาบาลในเขตภูมิศาสตร์เดียวคือประเทศไทย ดังนั้นรายได้ กำไรและสินทรัพย์ส่วนใหญ่ที่แสดงในงบการเงินจึงเกี่ยวข้องกับส่วนงานธุรกิจหลักและเขตภูมิศาสตร์ตามที่กล่าวไว้

27. กองทุนสำรองเลี้ยงชีพ

บริษัทฯ บริษัทย่อยและพนักงานได้ร่วมกันจัดตั้งกองทุนสำรองเลี้ยงชีพตามพระราชบัญญัติกองทุนสำรองเลี้ยงชีพ พ.ศ. 2530 โดยบริษัทฯ บริษัทย่อยและพนักงานจะจ่ายสมทบเข้ากองทุนเป็นรายเดือนในอัตราร้อยละ 2 และ 3 ของเงินเดือน กองทุนสำรองเลี้ยงชีพนี้บริหารโดยบริษัทหลักทรัพย์จัดการกองทุน ทิสโก้ จำกัด และจะจ่ายให้แก่พนักงานเมื่อพนักงานนั้นออกจากงานตามระเบียบว่าด้วยกองทุนของบริษัทฯและบริษัทย่อย ในระหว่างปี 2555 บริษัทฯและบริษัทย่อยได้จ่ายเงินสมทบกองทุนเป็นจำนวน 5 ล้านบาท (2554: 4 ล้านบาท) (งบการเงินเฉพาะบริษัทฯ: 3 ล้านบาท 2554: 2 ล้านบาท)

28. เงินปันผล

เงินปันผล	อนุมัติโดย	เงินปันผลจ่าย (พันบาท)	เงินปันผลจ่ายต่อหุ้น (บาท)
เงินปันผลประจำปี 2553	ที่ประชุมสามัญผู้ถือหุ้นเมื่อ วันที่ 28 เมษายน 2554		
<u>ประเภทเงินปันผล</u>			
1. หุ้นสามัญ		43,800	1.0
2. หุ้นบุริมสิทธิตามสิทธิที่จะได้รับเงิน ปันผลร่วมกับหุ้นสามัญ		8,000	1.0
รวม		<u>51,800</u>	



(Handwritten signature)

เงินปันผล	อนุมัติโดย	เงินปันผลจ่าย (พันบาท)	เงินปันผลจ่ายต่อหุ้น (บาท)
เงินปันผลระหว่างกาลจากกำไรสะสม และจากผลการดำเนินงานสำหรับงวด เก้าเดือนสิ้นสุดวันที่ 30 กันยายน 2554	ที่ประชุมวิสามัญผู้ถือหุ้นเมื่อ วันที่ 6 ธันวาคม 2554		
<u>ประเภทเงินปันผล</u>			
1. ร้อยละ 8 ของมูลค่าหุ้นบริษัทธิ		6,400	0.8
2. หุ้นสามัญ		142,350	3.25
3. หุ้นบริษัทธิตามสิทธิที่จะได้รับเงิน ปันผลร่วมกับหุ้นสามัญ		26,000	3.25
รวม		174,750	
รวมเงินปันผลสำหรับปี 2554		226,550	
เงินปันผลประจำปี 2554	ที่ประชุมสามัญผู้ถือหุ้นเมื่อ วันที่ 27 เมษายน 2555		
<u>ประเภทเงินปันผล</u>			
ร้อยละ 8 ของมูลค่าหุ้นบริษัทธิ		16,000	0.8
เงินปันผลระหว่างกาลจากกำไรสะสม และจากผลการดำเนินงานสำหรับงวด หกเดือนสิ้นสุดวันที่ 30 มิถุนายน 2555	ที่ประชุมวิสามัญผู้ถือหุ้น เมื่อวันที่ 15 สิงหาคม 2555		
<u>ประเภทเงินปันผล</u>			
1. ร้อยละ 16 ของมูลค่าหุ้นบริษัทธิ		32,000	0.16
2. หุ้นสามัญ		186,150	0.425
3. หุ้นบริษัทธิตามสิทธิที่จะได้รับเงิน ปันผลร่วมกับหุ้นสามัญ		85,000	0.425
รวม		303,150	
เงินปันผลระหว่างกาลจากกำไรสะสม และจากผลการดำเนินงานสำหรับงวด เก้าเดือนสิ้นสุดวันที่ 30 กันยายน 2555	ที่ประชุมวิสามัญผู้ถือหุ้น เมื่อวันที่ 30 พฤศจิกายน 2555		
<u>ประเภทเงินปันผล</u>			
หุ้นสามัญ		88,000	0.1
รวมเงินปันผลสำหรับปี 2555		407,150	



[Handwritten signature]

บริษัทฯ ได้จ่ายเงินปันผลระหว่างกาลสำหรับปี 2554 โดยมีรายละเอียดการจ่ายเงินปันผลดังนี้

- หุ้นปันผลในอัตรา 0.23 หุ้นบุริมสิทธิใหม่ต่อ 1 หุ้นสามัญหรือหุ้นบุริมสิทธิเดิม รวมเป็นหุ้นบุริมสิทธิจำนวน 12 ล้านหุ้น มูลค่าที่ตราไว้หุ้นละ 10 บาท หรือคิดเป็นเงินปันผลจำนวน 120 ล้านบาท
- เงินสดปันผล คิดเป็นเงินปันผลจ่ายจำนวน 55 ล้านบาท

บริษัทฯ ได้จ่ายเงินปันผลระหว่างกาลสำหรับปี 2555 โดยมีรายละเอียดการจ่ายเงินปันผลดังนี้

เงินปันผลจ่ายเมื่อวันที่ 14 กันยายน 2555

- หุ้นปันผลในอัตรา 2.63 หุ้นสามัญหรือหุ้นบุริมสิทธิเดิมต่อ 1 หุ้นสามัญใหม่ คิดเป็นหุ้นสามัญจำนวน 242 ล้านหุ้น มูลค่าที่ตราไว้หุ้นละ 1 บาท หรือคิดเป็นเงินปันผลจ่ายจำนวน 242 ล้านบาท
- เงินสดปันผล คิดเป็นเงินปันผลจ่ายจำนวน 61 ล้านบาท

เงินปันผลจ่ายเมื่อวันที่ 28 ธันวาคม 2555

- เงินสดปันผล คิดเป็นเงินปันผลจ่ายจำนวน 88 ล้านบาท

29. ภาระผูกพันและหนี้สินที่อาจเกิดขึ้น

29.1 ภาระผูกพันเกี่ยวกับรายจ่ายฝ่ายทุน

ณ วันที่ 31 ธันวาคม 2555 บริษัทฯและบริษัทย่อยมีภาระผูกพันเกี่ยวกับรายจ่ายฝ่ายทุนดังนี้

- ก) บริษัทฯและบริษัทย่อยมีภาระผูกพันที่จะต้องจ่ายชำระค่าซื้อที่ดินคงเหลือเป็นจำนวน 34 ล้านบาท (2554: ไม่มี)
- ข) บริษัทฯมีรายจ่ายฝ่ายทุนจำนวนเงิน 32 ล้านบาท ที่เกี่ยวข้องกับการซื้อเครื่องมือและอุปกรณ์การแพทย์ (2554: ไม่มี)
- ค) บริษัทย่อยแห่งหนึ่งมีรายจ่ายฝ่ายทุนจำนวนเงิน 110 ล้านบาท ที่เกี่ยวข้องกับการก่อสร้างอาคาร (2554: ไม่มี)



[Handwritten signature]

29.2 ภาระผูกพันเกี่ยวกับสัญญาเช่าดำเนินงาน

บริษัทฯ และบริษัทย่อยได้เข้าทำสัญญาเช่าดำเนินงานที่เกี่ยวข้องกับการเช่าที่ดิน อาคาร และรถยนต์ รวมถึงสัญญาบริการเกี่ยวกับการทำความสะอาดและรักษาความปลอดภัย อายุของสัญญา มีระยะเวลาตั้งแต่ 1 ถึง 4 ปี

บริษัทฯ และบริษัทย่อยมีจำนวนเงินขั้นต่ำที่ต้องจ่ายในอนาคตทั้งสิ้นภายใต้สัญญาเช่าดำเนินงาน ดังนี้


	(หน่วย: ล้านบาท)			
	งบการเงินรวม		งบการเงินเฉพาะกิจการ	
	ณ วันที่ 31 ธันวาคม		ณ วันที่ 31 ธันวาคม	
	<u>2555</u>	<u>2554</u>	<u>2555</u>	<u>2554</u>
จ่ายชำระ				
ภายใน 1 ปี	15	10	7	6
มากกว่า 1 ปี แต่ไม่เกิน 4 ปี	6	7	1	1

29.3 การค้ำประกัน

- ก) บริษัทฯ ค้ำประกันวงเงินสินเชื่อและวงเงินการออกหนังสือค้ำประกันจากธนาคารแก่บริษัทย่อย โดยการนำที่ดินและอาคารไปค้ำประกันร่วมกับที่ดินและอาคารของบริษัทย่อยในวงเงิน 10 ล้านบาท (2554: 10 ล้านบาท)
- ข) บริษัทฯ และบริษัทย่อยได้จำหน่ายเงินฝากประจำตามที่กล่าวไว้ในหมายเหตุประกอบงบการเงินข้อ 11 และจำหน่ายที่ดินพร้อมสิ่งปลูกสร้างส่วนใหญ่เพื่อเป็นหลักประกันวงเงินสินเชื่อกับธนาคาร ตามที่กล่าวไว้ในหมายเหตุประกอบงบการเงินข้อ 16
- ค) ณ วันที่ 31 ธันวาคม 2555 บริษัทฯ และบริษัทย่อยมีหนังสือค้ำประกันที่ออกโดยธนาคารในนามของบริษัทฯ และบริษัทย่อยเหลืออยู่เป็นจำนวนประมาณ 52 ล้านบาท (2554: 28 ล้านบาท) (งบการเงินเฉพาะบริษัทฯ: 20 ล้านบาท 2554: 11 ล้านบาท) ซึ่งเกี่ยวข้องกับภาระผูกพันทางปฏิบัติบางประการตามปกติธุรกิจ โดยประกอบด้วยหนังสือค้ำประกันดังต่อไปนี้

	(หน่วย: ล้านบาท)			
	งบการเงินรวม		งบการเงินเฉพาะกิจการ	
	<u>2555</u>		<u>2554</u>	
	<u>2555</u>	<u>2554</u>	<u>2555</u>	<u>2554</u>
ค้ำประกันการปฏิบัติงานตามสัญญา	47	23	18	9
ค้ำประกันการใช้ไฟฟ้า	5	5	2	2
รวม	<u>52</u>	<u>28</u>	<u>20</u>	<u>11</u>




 28

30. เครื่องมือทางการเงิน

30.1 นโยบายการบริหารความเสี่ยง

เครื่องมือทางการเงินที่สำคัญของบริษัทฯและบริษัทย่อย ตามที่นิยามอยู่ในมาตรฐานการบัญชี ฉบับที่ 107 “การแสดงรายการและการเปิดเผยข้อมูลสำหรับเครื่องมือทางการเงิน” ประกอบด้วย เงินสดและรายการเทียบเท่าเงินสด ลูกหนี้การค้าและลูกหนี้อื่น เงินให้กู้ยืมระยะสั้นแก่กิจการที่เกี่ยวข้องกัน เงินฝากธนาคารที่มีภาระค้ำประกัน เงินเบิกเกินบัญชีและเงินกู้ยืมระยะสั้นจากสถาบันการเงิน เจ้าหนี้การค้าและเจ้าหนี้อื่น และเงินกู้ยืมระยะสั้นจากกรรมการ บริษัทฯและบริษัทย่อยมีความเสี่ยงที่เกี่ยวข้องกับเครื่องมือทางการเงินดังกล่าว และมีนโยบายการบริหารความเสี่ยงดังนี้

ความเสี่ยงด้านการให้สินเชื่อ

บริษัทฯและบริษัทย่อยมีความเสี่ยงด้านการให้สินเชื่อที่เกี่ยวข้องกับลูกหนี้การค้าและลูกหนี้อื่น ฝ่ายบริหารควบคุมความเสี่ยงนี้โดยการกำหนดให้มีนโยบายและวิธีการในการควบคุมสินเชื่อที่เหมาะสม ดังนั้นบริษัทฯและบริษัทย่อยจึงไม่คาดว่าจะได้รับความเสียหายที่เป็นสาระสำคัญจากการให้สินเชื่อ นอกจากนี้ การให้สินเชื่อของบริษัทฯและบริษัทย่อยไม่มีการกระจุกตัวเนื่องจากบริษัทฯและบริษัทย่อยมีฐานของลูกค้าที่หลากหลายและมีอยู่จำนวนมาก ราย จำนวนสูงสุดที่บริษัทฯและบริษัทย่อยอาจต้องสูญเสียจากการให้สินเชื่อคือมูลค่าตามบัญชีของลูกหนี้การค้าและลูกหนี้อื่นที่แสดงอยู่ในงบแสดงฐานะการเงิน

ความเสี่ยงจากอัตราดอกเบี้ย

บริษัทฯและบริษัทย่อยมีความเสี่ยงจากอัตราดอกเบี้ยที่สำคัญอันเกี่ยวข้องกับเงินฝากสถาบันการเงิน เงินให้กู้ยืมระยะสั้น เงินเบิกเกินบัญชีและเงินกู้ยืมระยะสั้น สินทรัพย์และหนี้สินทางการเงินส่วนใหญ่มีอัตราดอกเบี้ยที่ปรับขึ้นลงตามอัตราตลาดหรือมีอัตราดอกเบี้ยคงที่ซึ่งใกล้เคียงกับอัตราตลาดในปัจจุบัน



[Handwritten signature]

สินทรัพย์และหนี้สินทางการเงินที่สำคัญสามารถจัดตามประเภทอัตราดอกเบี้ยและสำหรับสินทรัพย์และหนี้สินทางการเงินที่มีอัตราดอกเบี้ยคงที่สามารถแยกตามวันที่ครบกำหนดหรือวันที่มีการกำหนดอัตราดอกเบี้ยใหม่ (หากวันที่มีการกำหนดอัตราดอกเบี้ยใหม่ถึงก่อน) ได้ดังนี้

(หน่วย: ล้านบาท)

ณ วันที่ 31 ธันวาคม 2555

	งบการเงินรวม					อัตราดอกเบี้ยที่แท้จริง (ร้อยละต่อปี)
	อัตราดอกเบี้ยคงที่		อัตราดอกเบี้ย	ไม่มี		
	มากกว่า 1 ปี	1 ถึง 5 ปี	ปรับขึ้นลงตามราคาตลาด	อัตราดอกเบี้ย	รวม	
สินทรัพย์ทางการเงิน						
เงินสดและรายการเทียบเท่าเงินสด	-	-	190	43	233	0.13 - 2.35
ลูกหนี้การค้าและลูกหนี้อื่น	-	-	-	143	143	-
เงินฝากธนาคารที่มีภาระค้ำประกัน	2	-	-	-	2	1.70 - 2.75
	2	-	190	186	378	
หนี้สินทางการเงิน						
เงินเบิกเกินบัญชีและเงินกู้ยืมระยะสั้นจากสถาบันการเงิน	26	-	56	-	82	3.88 - 4.25, MOR
เจ้าหนี้การค้าและเจ้าหนี้อื่น	-	-	-	233	233	-
เงินกู้ยืมระยะสั้นจากกรรมการ	11	-	-	-	11	3.00 - 4.00
	37	-	56	233	326	

(หน่วย: ล้านบาท)

ณ วันที่ 31 ธันวาคม 2555

	งบการเงินเฉพาะกิจการ					อัตราดอกเบี้ยที่แท้จริง (ร้อยละต่อปี)
	อัตราดอกเบี้ยคงที่		อัตราดอกเบี้ย	ไม่มี		
	มากกว่า 1 ปี	1 ถึง 5 ปี	ปรับขึ้นลงตามราคาตลาด	อัตราดอกเบี้ย	รวม	
สินทรัพย์ทางการเงิน						
เงินสดและรายการเทียบเท่าเงินสด	-	-	96	36	132	0.13 - 2.35
ลูกหนี้การค้าและลูกหนี้อื่น	-	-	-	81	81	-
เงินให้กู้ยืมระยะสั้นแก่กิจการที่เกี่ยวข้องกัน	229	-	-	-	229	3.00 - 5.00
เงินฝากธนาคารที่มีภาระค้ำประกัน	1	-	-	-	1	1.70 - 2.75
	230	-	96	117	443	
หนี้สินทางการเงิน						
เงินเบิกเกินบัญชีและเงินกู้ยืมระยะสั้นจากสถาบันการเงิน	-	-	55	-	55	3.88 - 4.13, MOR
เจ้าหนี้การค้าและเจ้าหนี้อื่น	-	-	-	130	130	-
	-	-	55	130	185	



a. a. a.

(หน่วย: ล้านบาท)

ณ วันที่ 31 ธันวาคม 2554

	งบการเงินรวม					อัตราดอกเบี้ย ที่แท้จริง (ร้อยละต่อปี)
	อัตราดอกเบี้ยคงที่		อัตราดอกเบี้ย	ไม่มี		
	มากกว่า ภายใน 1 ปี	1 ถึง 5 ปี	ปรับขึ้นลง ตามราคาตลาด	อัตรา ดอกเบี้ย	รวม	
สินทรัพย์ทางการเงิน						
เงินสดและรายการเทียบเท่าเงินสด	-	-	60	43	103	0.38 - 2.75
ลูกหนี้การค้าและลูกหนี้อื่น	-	-	-	123	123	-
เงินฝากธนาคารที่มีภาระค้ำประกัน	2	-	-	-	2	0.75 - 1.25
	2	-	60	166	228	
หนี้สินทางการเงิน						
เงินเบิกเกินบัญชีและเงินกู้ยืม						
ระยะสั้นจากสถาบันการเงิน	-	-	52	-	52	3.75 - 4.40
เจ้าหนี้การค้าและเจ้าหนี้อื่น	-	-	-	168	168	-
	-	-	52	168	220	

(หน่วย: ล้านบาท)

ณ วันที่ 31 ธันวาคม 2554

	งบการเงินเฉพาะกิจการ					อัตราดอกเบี้ย ที่แท้จริง (ร้อยละต่อปี)
	อัตราดอกเบี้ยคงที่		อัตราดอกเบี้ย	ไม่มี		
	มากกว่า ภายใน 1 ปี	1 ถึง 5 ปี	ปรับขึ้นลง ตามราคาตลาด	อัตรา ดอกเบี้ย	รวม	
สินทรัพย์ทางการเงิน						
เงินสดและรายการเทียบเท่าเงินสด	-	-	20	28	48	0.75 - 2.75
ลูกหนี้การค้าและลูกหนี้อื่น	-	-	-	70	70	-
เงินให้กู้ยืมระยะสั้นแก่กิจการ ที่เกี่ยวข้องกัน	12	-	-	-	12	5.00
เงินฝากธนาคารที่มีภาระค้ำประกัน	1	-	-	-	1	0.75 - 1.25
	13	-	20	98	131	
หนี้สินทางการเงิน						
เงินเบิกเกินบัญชีและเงินกู้ยืม						
ระยะสั้นจากสถาบันการเงิน	-	-	32	-	32	3.75 - 4.40
เจ้าหนี้การค้าและเจ้าหนี้อื่น	-	-	-	88	88	-
	-	-	32	88	120	

ความเสี่ยงจากอัตราแลกเปลี่ยน

บริษัทฯ และบริษัทย่อยมีความเสี่ยงจากอัตราแลกเปลี่ยนเงินตราต่างประเทศอยู่ในระดับต่ำเนื่องจากมีรายการที่เป็นเงินตราต่างประเทศในจำนวนที่น้อยมาก



30.2 มูลค่ายุติธรรมของเครื่องมือทางการเงิน

เนื่องจากเครื่องมือทางการเงินส่วนใหญ่ของบริษัทฯและบริษัทย่อยจัดอยู่ในประเภทระยะสั้นเงินให้กู้ยืมและเงินกู้ยืมมีอัตราดอกเบี้ยใกล้เคียงกับอัตราดอกเบี้ยในตลาด บริษัทฯและบริษัทย่อยจึงประมาณมูลค่ายุติธรรมของเครื่องมือทางการเงินใกล้เคียงกับมูลค่าตามบัญชีที่แสดงในงบแสดงฐานะการเงิน

มูลค่ายุติธรรม หมายถึง จำนวนเงินที่ผู้ซื้อและผู้ขายตกลงแลกเปลี่ยนสินทรัพย์กันหรือจ่ายชำระหนี้สินในขณะที่ทั้งสองฝ่ายมีความรอบรู้ และเต็มใจในการแลกเปลี่ยนและสามารถต่อรองราคากันได้อย่างเป็นอิสระในลักษณะที่ไม่มีความเกี่ยวข้องกัน วิธีการกำหนดมูลค่ายุติธรรมขึ้นอยู่กับลักษณะของเครื่องมือทางการเงิน มูลค่ายุติธรรมจะกำหนดจากราคาตลาดล่าสุด หรือกำหนดขึ้นโดยใช้เกณฑ์การวัดมูลค่าที่เหมาะสม

31. การบริหารจัดการทุน

วัตถุประสงค์ในการบริหารจัดการทุนที่สำคัญของบริษัทฯ คือการจัดให้มีซึ่งโครงสร้างทุนที่เหมาะสมเพื่อสนับสนุนการดำเนินงานธุรกิจของบริษัทฯและเสริมสร้างมูลค่าการถือหุ้นให้กับผู้ถือหุ้น โดย ณ วันที่ 31 ธันวาคม 2555 กลุ่มบริษัทมีอัตราส่วนหนี้สินต่อทุนเท่ากับ 0.38:1 (2554: 0.31:1) และบริษัทมีอัตราส่วนหนี้สินต่อทุนเท่ากับ 0.23:1 (2554: 0.22:1)

32. การอนุมัติงบการเงิน

งบการเงินนี้ได้รับอนุมัติให้ออกโดยคณะกรรมการบริษัทฯ เมื่อวันที่ 25 กุมภาพันธ์ 2556



Handwritten signature