

บริษัท โรงพยาบาลจุฬารัตน์ จำกัด (มหาชน) และบริษัทย่อย

รายงาน และ งบการเงินรวม

31 ธันวาคม 2552 และ 2551

รายงานของผู้สอบบัญชีรับอนุญาต

เสนอต่อผู้ถือหุ้นของบริษัท โรงพยาบาลจุฬารัตน์ จำกัด (มหาชน)

ข้าพเจ้าได้ตรวจสอบงบคุณรวม ณ วันที่ 31 ธันวาคม 2552 และ 2551 งบกำไรขาดทุนรวม งบแสดงการเปลี่ยนแปลงส่วนของผู้ถือหุ้นรวมและงบกระแสเงินสดรวมสำหรับปีสิ้นสุดวันเดียวกันของแต่ละปีของบริษัท โรงพยาบาลจุฬารัตน์ จำกัด (มหาชน) และบริษัทย่อย และได้ตรวจสอบงบการเงินเฉพาะกิจการของบริษัท โรงพยาบาลจุฬารัตน์ จำกัด (มหาชน) ด้วยเช่นกัน ซึ่งผู้บริหารของกิจการเป็นผู้รับผิดชอบต่อความถูกต้องและครบถ้วนของข้อมูลในงบการเงินเหล่านี้ ส่วนข้าพเจ้าเป็นผู้รับผิดชอบในการแสดงความเห็นต่องบการเงินดังกล่าวจากผลการตรวจสอบของข้าพเจ้า

ข้าพเจ้าได้ปฏิบัติตามตรวจสอบตามมาตรฐานการสอบบัญชีที่รับรองทั่วไปซึ่งกำหนดให้ข้าพเจ้าต้องวางแผนและปฏิบัติตามเพื่อให้ได้ความเชื่อมั่นอย่างมีเหตุผลว่างบการเงินแสดงข้อมูลที่ขัดต่อข้อเท็จจริงอันเป็นสาระสำคัญหรือไม่ การตรวจสอบรวมถึงการใช้วิธีการทดสอบหลักฐานประกอบรายการทั้งที่เป็นจำนวนเงินและการเปิดเผยข้อมูลในงบการเงิน การประเมินความเหมาะสมของหลักการบัญชีที่กิจการใช้และประมาณการเกี่ยวกับรายการทางการเงินที่เป็นสาระสำคัญ ซึ่งผู้บริหารเป็นผู้จัดทำขึ้น ตลอดจนการประเมินถึงความเหมาะสมของการแสดงรายการที่นำเสนอในงบการเงินโดยรวม ข้าพเจ้าเชื่อว่าการตรวจสอบดังกล่าวให้ข้อสรุปที่เป็นเกณฑ์อย่างเหมาะสมในการแสดงความเห็นของข้าพเจ้า

ข้าพเจ้าเห็นว่า งบการเงินข้างต้นนี้แสดงฐานะการเงิน ณ วันที่ 31 ธันวาคม 2552 และ 2551 ผลการดำเนินงานและกระแสเงินสดสำหรับปีสิ้นสุดวันเดียวกันของแต่ละปีของบริษัท โรงพยาบาลจุฬารัตน์ จำกัด (มหาชน) และบริษัทย่อยและเฉพาะกิจการของบริษัท โรงพยาบาลจุฬารัตน์ จำกัด (มหาชน) โดยถูกต้องตามที่ควรในสาระสำคัญตามหลักการบัญชีที่รับรองทั่วไป

Gir. / สกช.

กฤษดา เลิศวนา

ผู้สอบบัญชีรับอนุญาต เลขทะเบียน 4958

บริษัท สำนักงาน เอ็นดี แอนด์ ยัง จำกัด

กรุงเทพฯ: 22 เมษายน 2553



บริษัท โรงพยาบาลจุฬารัตน์ จำกัด (มหาชน) และบริษัทย่อย

งบดุล

ณ วันที่ 31 ธันวาคม 2552 และ 2551

(หน่วย: บาท)

หมายเหตุ	งบการเงินรวม		งบการเงินเฉพาะกิจการ		
	2552	2551	2552	2551	
สินทรัพย์					
สินทรัพย์หมุนเวียน					
เงินสดและรายการเทียบเท่าเงินสด	6	100,090,399	65,646,107	41,950,285	31,929,000
ลูกหนี้การค้า		100,563,579	96,936,641	50,186,944	51,374,612
หัก: ค่าเผื่อหนี้สงสัยจะสูญ		(11,224,775)	(12,842,716)	(4,089,619)	(6,648,694)
ลูกหนี้การค้า - สุทธิ	8	89,338,804	84,093,925	46,097,325	44,725,918
รายได้ค้างรับ	9	57,381,815	32,037,285	25,280,603	13,500,000
ยาเวชภัณฑ์และวัสดุคงเหลือ - สุทธิ	10	32,472,566	35,024,639	15,088,266	17,017,873
ลูกหนี้อื่น	7	-	-	5,200,072	3,455,543
สินทรัพย์หมุนเวียนอื่น		6,239,738	6,790,533	4,984,622	5,473,385
รวมสินทรัพย์หมุนเวียน		285,523,322	223,592,489	138,601,173	116,101,719
สินทรัพย์ไม่หมุนเวียน					
เงินฝากธนาคารที่มีภาระค้ำประกัน	11	1,915,763	3,486,930	1,374,810	1,368,990
เงินลงทุนในบริษัทย่อย	12	-	-	201,251,000	201,251,000
เงินลงทุนในบริษัทร่วม	13	3,834,871	3,807,404	-	-
เงินลงทุนระยะยาวอื่น	14	800,000	-	800,000	-
ที่ดิน อาคารและอุปกรณ์ - สุทธิ	15	692,979,802	697,629,377	489,843,999	491,536,378
ที่ดินรอการพัฒนา	16	125,582,057	73,465,938	39,013,000	39,013,000
สินทรัพย์ไม่หมุนเวียนอื่น		2,025,875	2,708,253	536,188	980,834
รวมสินทรัพย์ไม่หมุนเวียน		827,138,368	781,097,902	732,818,997	734,150,202
รวมสินทรัพย์		1,112,661,690	1,004,690,391	871,420,170	850,251,921

หมายเหตุประกอบงบการเงินเป็นส่วนหนึ่งของงบการเงินนี้



Handwritten signature and initials.

บริษัท โรงพยาบาลจุฬารัตน์ จำกัด (มหาชน) และบริษัทย่อย

งบดุล (ต่อ)

ณ วันที่ 31 ธันวาคม 2552 และ 2551

(หน่วย: บาท)

หมายเหตุ	งบการเงินรวม		งบการเงินเฉพาะกิจการ		
	2552	2551	2552	2551	
หนี้สินและส่วนของผู้ถือหุ้น					
หนี้สินหมุนเวียน					
เงินกู้ยืมระยะสั้นจากสถาบันการเงิน	17	43,000,000	78,000,000	13,000,000	78,000,000
เจ้าหนี้การค้า		47,057,751	38,694,318	23,393,145	18,335,956
เจ้าหนี้บริษัทที่เกี่ยวข้องกัน	7	104,064	191,360	6,110,496	12,983,994
ส่วนของเงินกู้ยืมระยะยาวที่ถึงกำหนดชำระภายในหนึ่งปี	18	20,040,000	20,040,000	20,040,000	20,040,000
เงินกู้ยืมระยะยาวจากบริษัทย่อย	7	-	-	-	25,000,000
หนี้สินหมุนเวียนอื่น					
เจ้าหนี้ค่าก่อสร้าง		804,076	3,500,798	804,076	3,138,337
เจ้าหนี้อื่น		12,392,741	10,274,130	2,398,259	3,443,605
ภาษีเงินได้นิติบุคคลค้างจ่าย		25,005,384	8,442,151	6,579,629	-
รายได้รับล่วงหน้า		1,144,325	5,107,580	430,508	3,859,629
ค่าใช้จ่ายค้างจ่าย		79,262,139	66,900,816	39,871,949	35,228,245
เงินประกันผลงาน		316,136	2,395,565	316,136	2,395,565
อื่น ๆ		7,256,793	7,692,210	5,789,799	6,324,757
รวมหนี้สินหมุนเวียน		236,383,409	241,238,928	118,733,997	208,750,088
หนี้สินไม่หมุนเวียน					
เงินกู้ยืมระยะยาวสุทธิจากส่วนที่ถึงกำหนดชำระภายในหนึ่งปี	18	23,180,000	3,220,000	23,180,000	3,220,000
รวมหนี้สินไม่หมุนเวียน		23,180,000	3,220,000	23,180,000	3,220,000
รวมหนี้สิน		259,563,409	244,458,928	141,913,997	211,970,088

หมายเหตุประกอบงบการเงินเป็นส่วนหนึ่งของงบการเงินนี้



Handwritten signature and initials.

บริษัท โรงพยาบาลจุฬารัตน์ จำกัด (มหาชน) และบริษัทย่อย
 งบดุล (ต่อ)
 ณ วันที่ 31 ธันวาคม 2552 และ 2551

(หน่วย: บาท)

หมายเหตุ	งบการเงินรวม		งบการเงินเฉพาะกิจการ	
	2552	2551	2552	2551
ส่วนของผู้ถือหุ้น				
ทุนเรือนหุ้น				
ทุนจดทะเบียน				
หุ้นสามัญ 43,800,000 หุ้น มูลค่าหุ้นละ 10 บาท	438,000,000	438,000,000	438,000,000	438,000,000
หุ้นบุริมสิทธิ 20,000,000 หุ้น มูลค่าหุ้นละ 10 บาท	19 200,000,000	200,000,000	200,000,000	200,000,000
	638,000,000	638,000,000	638,000,000	638,000,000
ทุนออกจำหน่ายและชำระเต็มมูลค่าแล้ว				
หุ้นสามัญ 43,800,000 หุ้น มูลค่าหุ้นละ 10 บาท	438,000,000	438,000,000	438,000,000	438,000,000
หุ้นบุริมสิทธิ 8,000,000 หุ้น มูลค่าหุ้นละ 10 บาท	80,000,000	80,000,000	80,000,000	80,000,000
ส่วนเกินมูลค่าหุ้น	13,200,000	13,200,000	13,200,000	13,200,000
กำไรสะสม				
จัดสรรแล้ว - สாரองตามกฎหมาย	20 45,500,000	39,900,000	45,500,000	39,900,000
ยังไม่ได้จัดสรร	276,398,281	189,131,463	152,806,173	67,181,833
รวมส่วนของผู้ถือหุ้น	853,098,281	760,231,463	729,506,173	638,281,833
รวมหนี้สินและส่วนของผู้ถือหุ้น	1,112,661,690	1,004,690,391	871,420,170	850,251,921

หมายเหตุประกอบงบการเงินเป็นส่วนหนึ่งของงบการเงินนี้

[Handwritten Signature]

กรรมการ

งบดุลนี้ได้รับการอนุมัติจากที่ประชุมผู้ถือหุ้น
 ครั้งที่ 1/2553 เมื่อวันที่ 30 เมษายน 2553



[Handwritten Signature]

[Handwritten Signature]

บริษัท โรงพยาบาลจุฬารัตน์ จำกัด (มหาชน) และบริษัทย่อย
งบกำไรขาดทุน
สำหรับปีสิ้นสุดวันที่ 31 ธันวาคม 2552 และ 2551

(หน่วย: บาท)

หมายเหตุ	งบการเงินรวม		งบการเงินเฉพาะกิจการ	
	2552	2551	2552	2551
รายได้				
รายได้จากการประกอบกิจการ โรงพยาบาล	1,055,703,457	961,404,776	489,501,010	456,635,535
เงินปันผลรับ	-	-	80,000,000	50,000,000
รายได้อื่น	8,777,999	6,134,144	6,288,889	4,191,773
รวมรายได้	1,064,481,456	967,538,920	575,789,899	510,827,308
ค่าใช้จ่าย				
ต้นทุนในการประกอบกิจการ โรงพยาบาล	745,034,719	698,293,635	356,456,979	341,353,480
ค่าใช้จ่ายในการบริหาร	155,250,728	148,210,704	91,626,142	88,069,893
รวมค่าใช้จ่าย	900,285,447	846,504,339	448,083,121	429,423,373
กำไรก่อนค่าใช้จ่ายทางการเงินและภาษีเงินได้นิติบุคคล	164,196,009	121,034,581	127,706,778	81,403,935
ค่าใช้จ่ายทางการเงิน	(4,732,667)	(7,618,497)	(5,053,132)	(7,387,101)
ส่วนแบ่งกำไรจากเงินลงทุนในบริษัทร่วม	307,467	490,700	-	-
กำไรก่อนภาษีเงินได้นิติบุคคล	159,770,809	113,906,784	122,653,646	74,016,834
ภาษีเงินได้นิติบุคคล	(47,553,991)	(33,870,953)	(12,079,306)	(7,139,622)
กำไรสุทธิสำหรับปี	112,216,818	80,035,831	110,574,340	66,877,212
กำไรต่อหุ้นขั้นพื้นฐาน	22			
กำไรสุทธิ	2.04	1.42	2.01	1.17
จำนวนหุ้นสามัญและหุ้นบริษัทย่อยที่ถือด้วยวงน้าหนัก (หุ้น)	51,800,000	51,800,000	51,800,000	51,800,000
หมายเหตุประกอบงบการเงินเป็นส่วนหนึ่งของงบการเงินนี้				



Handwritten signatures and initials in blue ink.

บริษัท โรงพยาบาลจุฬารัตน์ จำกัด (มหาชน) และบริษัทย่อย
 งบแสดงการเปลี่ยนแปลงส่วนของผู้ถือหุ้น
 สำหรับปีสิ้นสุดวันที่ 31 ธันวาคม 2552 และ 2551


หมายเหตุ	งบการเงินรวม						รวม
	ทุนเรือนหุ้น			กำไรสะสม			
	หุ้นสามัญ	หุ้นบริวาร	ส่วนเกินมูลค่าหุ้น	จัดสรรแล้ว	ยังไม่จัดสรร		
	438,000,000	80,000,000	13,200,000	36,500,000	177,095,632	744,795,632	
ยอดคงเหลือ ณ วันที่ 31 ธันวาคม 2550	-	-	-	-	80,035,831	80,035,831	
กำไรสุทธิสำหรับปี	-	-	-	3,400,000	(3,400,000)	-	
โอนไปสำรองตามกฎหมาย	-	-	-	-	(64,600,000)	(64,600,000)	
เงินปันผลจ่าย	-	-	-	-	-	-	
ยอดคงเหลือ ณ วันที่ 31 ธันวาคม 2551	438,000,000	80,000,000	13,200,000	39,900,000	189,131,463	760,231,463	
	438,000,000	80,000,000	13,200,000	39,900,000	189,131,463	760,231,463	
ยอดคงเหลือ ณ วันที่ 31 ธันวาคม 2551	-	-	-	-	112,216,818	112,216,818	
กำไรสุทธิสำหรับปี	-	-	-	5,600,000	(5,600,000)	-	
โอนไปสำรองตามกฎหมาย	-	-	-	-	(19,350,000)	(19,350,000)	
เงินปันผลจ่าย	-	-	-	-	-	-	
ยอดคงเหลือ ณ วันที่ 31 ธันวาคม 2552	438,000,000	80,000,000	13,200,000	45,500,000	276,398,281	853,098,281	



หมายเหตุประกอบงบการเงินเป็นส่วนหนึ่งของงบการเงินนี้

บริษัท โรงพยาบาลจุฬารัตน์ จำกัด (มหาชน) และบริษัทย่อย
 งบแสดงการเปลี่ยนแปลงส่วนของผู้ถือหุ้น
 สำหรับปีสิ้นสุดวันที่ 31 ธันวาคม 2552 และ 2551

หมายเหตุ	งบการเงินเฉพาะกิจการ						รวม
	ทุนเรือนหุ้น			กำไรสะสม			
	หุ้นสามัญ	หุ้นบุริมสิทธิ	ส่วนเกินมูลค่าหุ้น	จัดสรรแล้ว	ยังไม่จัดสรร		
	438,000,000	80,000,000	13,200,000	36,500,000	68,304,621	636,004,621	
20	-	-	-	3,400,000	66,877,212	66,877,212	
25	-	-	-	-	(3,400,000)	-	
	438,000,000	80,000,000	13,200,000	39,900,000	67,181,833	638,281,833	
	438,000,000	80,000,000	13,200,000	39,900,000	67,181,833	638,281,833	
20	-	-	-	5,600,000	(5,600,000)	-	
25	-	-	-	-	(19,350,000)	(19,350,000)	
	438,000,000	80,000,000	13,200,000	45,500,000	152,806,173	729,506,173	



หมายเหตุประกอบงบการเงินเป็นส่วนหนึ่งของงบการเงินนี้

(Handwritten signature and initials)

บริษัท โรงพยาบาลจุฬารัตน์ จำกัด (มหาชน) และบริษัทย่อย
งบกระแสเงินสด
สำหรับปีสิ้นสุดวันที่ 31 ธันวาคม 2552 และ 2551

(หน่วย: บาท)

	งบการเงินรวม		งบการเงินเฉพาะกิจการ	
	2552	2551	2552	2551
กระแสเงินสดจากกิจกรรมดำเนินงาน				
กำไรสุทธิก่อนภาษี	159,770,809	113,906,784	122,653,646	74,016,834
รายการปรับกระทบยอดกำไรสุทธิก่อนภาษีเป็นเงินสดรับ(จ่าย)จาก				
กิจกรรมดำเนินงาน				
ค่าเสื่อมราคา	78,740,731	70,503,536	48,771,136	44,462,265
ค่าเผื่อ (โอนกลับค่าเผื่อ) หนี้สงสัยจะสูญ	(693,323)	300,192	(1,634,458)	-
เงินปันผลรับ	-	-	(80,000,000)	(50,000,000)
ส่วนแบ่งกำไรจากเงินลงทุนในบริษัทร่วม	(307,467)	(490,700)	-	-
ขาดทุน (กำไร) จากการจำหน่ายอุปกรณ์	118,463	(52,693)	108,107	(35,818)
ค่าใช้จ่ายดอกเบี้ย	4,732,667	5,903,429	5,053,132	6,647,264
กำไรจากการดำเนินงานก่อนการเปลี่ยนแปลง				
ในสินทรัพย์และหนี้สินดำเนินงาน	242,361,880	190,070,548	94,951,563	75,090,545
สินทรัพย์ดำเนินงาน (เพิ่มขึ้น) ลดลง				
ลูกหนี้การค้า	(4,551,556)	(26,065,211)	263,051	(16,071,709)
รายได้ค้างรับ	(25,344,530)	1,305,075	(11,780,603)	540,000
ลูกหนี้บริษัทย่อย	-	-	(1,744,529)	(2,463,880)
ยา เวชภัณฑ์และวัสดุคงเหลือ	2,552,073	(6,994,710)	1,929,607	(4,667,371)
สินทรัพย์หมุนเวียนอื่น	550,795	(75,338)	488,763	(858,798)
สินทรัพย์ไม่หมุนเวียนอื่น	682,378	668,027	444,646	264,534
หนี้สินดำเนินงานเพิ่มขึ้น (ลดลง)				
เจ้าหนี้การค้า	8,363,433	6,419,639	5,057,189	3,536,817
เจ้าหนี้บริษัทที่เกี่ยวข้องกัน	(87,296)	13,545	(4,325,553)	(44,830)
เจ้าหนี้ค่าก่อสร้าง	(2,696,722)	(776,395)	(2,334,261)	(907,850)
เจ้าหนี้อื่น	2,118,611	309,644	(1,045,346)	(971,217)
รายได้รับล่วงหน้า	(3,963,255)	(1,955,657)	430,508	(2,902,715)
ค่าใช้จ่ายค้างจ่าย	12,361,323	23,801,378	6,102,628	11,466,848
เงินประกันผลงาน	(2,079,429)	(403,965)	316,136	(403,965)
หนี้สินหมุนเวียนอื่น	(424,636)	3,116,724	(8,238,295)	3,015,215
เงินสดจากกิจกรรมดำเนินงาน	229,843,069	189,433,304	80,515,504	64,621,624
จ่ายภาษีเงินได้	(30,990,758)	(44,779,038)	(5,499,677)	(13,729,414)
เงินสดสุทธิจากกิจกรรมดำเนินงาน	198,852,311	144,654,266	75,015,827	50,892,210

หมายเหตุประกอบงบการเงินเป็นส่วนหนึ่งของงบการเงินนี้



บริษัท โรงพยาบาลจุฬารัตน์ จำกัด (มหาชน) และบริษัทย่อย

งบกระแสเงินสด (ต่อ)

สำหรับปีสิ้นสุดวันที่ 31 ธันวาคม 2552 และ 2551

(หน่วย: บาท)

	งบการเงินรวม		งบการเงินเฉพาะกิจการ	
	2552	2551	2552	2551
กระแสเงินสดจากกิจกรรมลงทุน				
เงินฝากธนาคารที่มีภาระค้ำประกัน (เพิ่มขึ้น) ลดลง	1,571,167	21,585,031	(5,820)	21,639,520
เงินสดจ่ายสำหรับเงินลงทุนในบริษัทอื่น	(800,000)	-	(800,000)	-
เงินปันผลรับจากเงินลงทุนในบริษัทย่อย	-	-	80,000,000	50,000,000
เงินปันผลรับจากเงินลงทุนในบริษัทร่วม	280,000	-	-	-
ซื้ออาคารและอุปกรณ์	(76,202,486)	(73,738,841)	(47,567,323)	(48,817,167)
ซื้อที่ดินรอการพัฒนา	(52,116,119)	-	-	-
เงินสดรับจากการจำหน่ายอุปกรณ์	1,992,867	3,721,652	380,459	3,024,783
เงินสดสุทธิจาก (ใช้ไปใน) กิจกรรมลงทุน	(125,274,571)	(48,432,158)	32,007,316	25,847,136
กระแสเงินสดจากกิจกรรมจัดหาเงิน				
เงินเบิกเกินบัญชี เงินกู้ยืมระยะสั้นจากธนาคารเพิ่มขึ้น (ลดลง)	(35,000,000)	3,996,883	(65,000,000)	18,996,883
เงินสดรับจากเงินกู้ยืมระยะยาว	40,000,000	-	40,000,000	-
ชำระคืนเงินกู้ยืมระยะยาว	(20,040,000)	(20,040,000)	(20,040,000)	(20,040,000)
ชำระคืนเงินกู้ยืมจากบริษัทย่อย	-	-	(25,000,000)	-
ดอกเบี้ยจ่าย	(4,743,448)	(6,032,258)	(7,611,858)	(5,526,093)
จ่ายเงินปันผล	(19,350,000)	(64,600,000)	(19,350,000)	(64,600,000)
เงินสดสุทธิที่ใช้ไปในกิจกรรมจัดหาเงิน	(39,133,448)	(86,675,375)	(97,001,858)	(71,169,210)
เงินสดและรายการเทียบเท่าเงินสดเพิ่มขึ้น	34,444,292	9,546,733	10,021,285	5,570,136
เงินสดและรายการเทียบเท่าเงินสดต้นปี	65,646,107	56,099,374	31,929,000	26,358,864
เงินสดและรายการเทียบเท่าเงินสดปลายปี	100,090,399	65,646,107	41,950,285	31,929,000

หมายเหตุประกอบงบการเงินเป็นส่วนหนึ่งของงบการเงินนี้



Handwritten signatures and initials in black ink, including a large signature and a circular stamp.

บริษัท โรงพยาบาลจุฬารัตน์ จำกัด (มหาชน) และบริษัทย่อย

หมายเหตุประกอบงบการเงินรวม

สำหรับปีสิ้นสุดวันที่ 31 ธันวาคม 2552 และ 2551

1. ข้อมูลทั่วไป

บริษัท โรงพยาบาลจุฬารัตน์ จำกัด (มหาชน) (“บริษัทฯ”) จัดตั้งขึ้นเป็นบริษัทมหาชนและมีภูมิลำเนาในประเทศไทย บริษัทฯดำเนินธุรกิจหลักในการประกอบการสถานพยาบาลและโรงพยาบาล โดยมีที่อยู่ที่จดทะเบียนตั้งอยู่เลขที่ 88/8-9 ถนนเทพารักษ์ กิโลเมตร 15 ตำบลบางปลา อำเภอบางพลี จังหวัดสมุทรปราการ ณ วันที่ 31 ธันวาคม 2552 และ 2551 บริษัทฯและบริษัทย่อยมีสถานพยาบาลและโรงพยาบาลทั้งสิ้น 9 สาขา

2. เกณฑ์ในการจัดทำงบการเงิน

2.1 งบการเงินนี้จัดทำขึ้นตามมาตรฐานการบัญชีที่กำหนดในพระราชบัญญัติวิชาชีพบัญชี พ.ศ. 2547 และการแสดงรายการในงบการเงินได้ทำขึ้นเพื่อให้เป็นไปตามข้อกำหนดในประกาศกรมพัฒนาธุรกิจการค้าลงวันที่ 30 มกราคม 2552 ออกตามความในพระราชบัญญัติการบัญชี พ.ศ. 2543

งบการเงินฉบับภาษาไทยเป็นงบการเงินฉบับที่บริษัทฯใช้เป็นทางการตามกฎหมาย งบการเงินฉบับภาษาอังกฤษแปลจากงบการเงินฉบับภาษาไทยดังกล่าว

งบการเงินนี้ได้จัดทำขึ้นโดยใช้เกณฑ์ราคาทุนเดิมเว้นแต่จะเปิดเผยเป็นอย่างอื่นในนโยบายการบัญชี

2.2 เกณฑ์ในการจัดทำงบการเงินรวม

ก) งบการเงินรวมนี้ได้จัดทำขึ้นโดยรวมงบการเงินของบริษัท โรงพยาบาลจุฬารัตน์ จำกัด (มหาชน) (ซึ่งต่อไปนี้เรียกว่า “บริษัทฯ”) และบริษัทย่อย (ซึ่งต่อไปนี้เรียกว่า “บริษัทย่อย”) ดังต่อไปนี้

ชื่อบริษัท	ลักษณะธุรกิจ	จัดตั้งขึ้นใน	อัตราร้อยละ		ร้อยละของสินทรัพย์		ร้อยละของรายได้	
			ประเทศ	ของการถือหุ้น	ที่รวมอยู่ในสินทรัพย์รวม ณ วันที่ 31 ธันวาคม	ที่รวมอยู่ในรายได้รวมสำหรับปีสิ้นสุด ณ วันที่ 31 ธันวาคม		
			2552	2551	2552	2551	2552	2551
			ร้อยละ	ร้อยละ	ร้อยละ	ร้อยละ	ร้อยละ	ร้อยละ
บริษัท คอนวิเนนซ์ ฮอเทลทอล จำกัด	ประกอบการสถานพยาบาล และโรงพยาบาล	ไทย	100	100	24.5	25.0	33.7	32.2
บริษัท บางปะกงเวชกิจ จำกัด	ประกอบการสถานพยาบาล และโรงพยาบาล	ไทย	100	100	15.8	10.8	19.8	20.3

ข) บริษัทฯนำงบการเงินของบริษัทย่อยมารวมในการจัดทำงบการเงินตั้งแต่วันที่ได้มา (บริษัทฯมีอำนาจในการควบคุมบริษัทย่อย) จนถึงวันที่บริษัทฯสูญเสียการควบคุมบริษัทย่อยนั้น



Handwritten signature and the number 1.

ค) งบการเงินของบริษัทย่อยได้จัดทำขึ้นโดยมีรอบระยะเวลาบัญชีและใช้นโยบายการบัญชีที่สำคัญเช่นเดียวกันกับของบริษัทฯ

ง) ยอดคงค้างระหว่างบริษัทฯและบริษัทย่อย รายการค้าระหว่างกันที่มีสาระสำคัญได้ถูกตัดออกจากงบการเงินรวมนี้แล้ว

2.3 บริษัทฯได้จัดทำงบการเงินเฉพาะกิจการเพื่อประโยชน์ต่อสาธารณะ ซึ่งแสดงเงินลงทุนในบริษัทย่อย ตามวิธีราคาทุน

3. การประกาศใช้มาตรฐานการบัญชีใหม่

ในเดือนมิถุนายน 2552 สภาวิชาชีพบัญชีได้ออกประกาศสภาวิชาชีพบัญชี ฉบับที่ 12/2552 เรื่อง การจัดเลขระบุนับมาตรฐานการบัญชีของไทยให้ตรงตามมาตรฐานการบัญชีระหว่างประเทศ การอ้างอิงเลขมาตรฐานการบัญชีในงบการเงินนี้ได้อุปถัมภ์ปฏิบัติตามประกาศสภาวิชาชีพบัญชีฉบับดังกล่าว

สภาวิชาชีพบัญชีได้ออกประกาศสภาวิชาชีพบัญชี ฉบับที่ 86/2551 และฉบับที่ 16/2552 ให้ใช้มาตรฐานการบัญชี มาตรฐานการรายงานทางการเงิน และแนวปฏิบัติทางการบัญชีใหม่ดังต่อไปนี้

3.1 มาตรฐานการบัญชี มาตรฐานการรายงานทางการเงิน และแนวปฏิบัติทางการบัญชีที่มีผลบังคับใช้ในปัจจุบัน

แม่บทการบัญชี (ปรับปรุง 2550)

มาตรฐานการบัญชีฉบับที่ 36 (ปรับปรุง 2550) การค้ำค่าของสินทรัพย์

มาตรฐานการรายงานทางการเงินฉบับที่ 5 (ปรับปรุง 2550) สินทรัพย์ไม่หมุนเวียนที่ถือไว้เพื่อขายและการดำเนินงานที่ยกเลิก

แนวปฏิบัติทางการบัญชีสำหรับการบันทึกสิทธิการเช่า

แนวปฏิบัติทางการบัญชีสำหรับการรวมธุรกิจภายใต้การควบคุมเดียวกัน

มาตรฐานการบัญชี มาตรฐานการรายงานทางการเงิน และแนวปฏิบัติทางการบัญชีข้างต้นถือปฏิบัติกับงบการเงินสำหรับรอบระยะเวลาบัญชีที่เริ่มในหรือหลังวันที่ 1 มกราคม 2552 เป็นต้นไป ฝ่ายบริหารของบริษัทฯได้ประเมินแล้วเห็นว่ามาตรฐานการรายงานทางการเงินฉบับที่ 5 (ปรับปรุง 2550) และแนวปฏิบัติทางการบัญชีสำหรับการรวมธุรกิจภายใต้การควบคุมเดียวกัน ไม่เกี่ยวข้องกับธุรกิจของบริษัทฯ ส่วนแม่บทการบัญชี (ปรับปรุง 2550) มาตรฐานการบัญชีฉบับที่ 36 (ปรับปรุง 2550) และแนวปฏิบัติทางการบัญชีสำหรับการบันทึกสิทธิการเช่า ไม่มีผลกระทบอย่างเป็นทางการเป็นสาระสำคัญต่องบการเงินสำหรับปีปัจจุบัน



Handwritten signature and initials.

3.2 มาตรฐานการบัญชีที่ยังไม่มีผลบังคับใช้ในปัจจุบัน

		วันที่มีผลบังคับใช้
มาตรฐานการบัญชีฉบับที่ 20	การบัญชีสำหรับเงินอุดหนุนจากรัฐบาล และการเปิดเผยข้อมูลเกี่ยวกับความช่วยเหลือจากรัฐบาล	1 มกราคม 2555
มาตรฐานการบัญชีฉบับที่ 24 (ปรับปรุง 2550)	การเปิดเผยข้อมูลเกี่ยวกับบุคคลหรือกิจการที่เกี่ยวข้องกัน	1 มกราคม 2554
มาตรฐานการบัญชีฉบับที่ 40	อสังหาริมทรัพย์เพื่อการลงทุน	1 มกราคม 2554

อย่างไรก็ตาม กิจการสามารถนำมาตราฐานการบัญชีฉบับที่ 24 (ปรับปรุง 2550) และมาตรฐานการบัญชีฉบับที่ 40 มาถือปฏิบัติก่อนกำหนดได้

ฝ่ายบริหารของบริษัทฯ ได้ประเมินแล้วเห็นว่ามาตรฐานการบัญชีฉบับที่ 20 และมาตรฐานการบัญชีฉบับที่ 40 ไม่เกี่ยวเนื่องกับธุรกิจของบริษัทฯ ส่วนมาตรฐานการบัญชีฉบับที่ 24 (ปรับปรุง 2550) จะไม่มีผลกระทบอย่างเป็นสาระสำคัญต่องบการเงินสำหรับปีที่เริ่มใช้มาตรฐานการบัญชีดังกล่าว

4. นโยบายการบัญชีที่สำคัญ

4.1 การรับรู้รายได้

รายได้จากการประกอบกิจการ โรงพยาบาล

รายได้จากการประกอบกิจการ โรงพยาบาล โดยส่วนใหญ่ประกอบด้วยรายได้ค่ารักษาพยาบาล ค่ายา และค่าห้องพัก และจะบันทึกเป็นรายได้เมื่อได้ขายยาหรือเมื่อได้ให้บริการแล้วยกเว้นรายได้จากการประกอบกิจการที่ได้จากสำนักงานประกันสังคมที่จะรับรู้รายได้ตามอัตราเหมาจ่ายรายปีต่อจำนวนผู้ประกันคนที่ขึ้นทะเบียนกับทางบริษัทฯ และบริษัทย่อย

คอกเบี้ยรับ

คอกเบี้ยถือเป็นรายได้ตามเกณฑ์คงค้าง โดยคำนวณถึงอัตราผลตอบแทนที่แท้จริง

4.2 เงินสดและรายการเทียบเท่าเงินสด

เงินสดและรายการเทียบเท่าเงินสด หมายถึง เงินสดและเงินฝากธนาคาร และเงินลงทุนระยะสั้นที่มีสภาพคล่องสูง ซึ่งถึงกำหนดจ่ายคืนภายในระยะเวลาไม่เกิน 3 เดือนนับจากวันที่ได้มาและไม่มีข้อจำกัดในการเบิกใช้



4.3 ลูกหนี้การค้า

ลูกหนี้การค้าแสดงมูลค่าตามจำนวนมูลค่าสุทธิที่จะได้รับ บริษัทฯและบริษัทย่อยตั้งค่าเผื่อหนี้สงสัยจะสูญสำหรับผลขาดทุน โดยประมาณที่อาจเกิดขึ้นจากการเก็บเงินจากลูกหนี้ไม่ได้ซึ่งโดยทั่วไปพิจารณาจากประสบการณ์การเก็บเงินและการวิเคราะห์อายุหนี้

4.4 ยา เวชภัณฑ์และวัสดุคงเหลือ

ยา เวชภัณฑ์และวัสดุคงเหลือตีราคาตามราคาทุน (วิธีถัวเฉลี่ย) หรือมูลค่าสุทธิที่จะได้รับแล้วแต่ราคาใดจะต่ำกว่า

4.5 เงินลงทุน

- ก) เงินลงทุนในบริษัทร่วมที่แสดงอยู่ในงบการเงินรวมแสดงมูลค่าตามวิธีส่วนได้เสีย
- ข) เงินลงทุนในบริษัทย่อยที่แสดงอยู่ในงบการเงินเฉพาะกิจการแสดงมูลค่าตามวิธีราคาทุน

4.6 ที่ดิน อาคารและอุปกรณ์ และค่าเสื่อมราคา

ที่ดินแสดงมูลค่าตามราคาทุน อาคารและอุปกรณ์แสดงมูลค่าตามราคาทุนหักค่าเสื่อมราคาสะสมและค่าเพื่อการด้อยค่าของสินทรัพย์ (ถ้ามี)

ค่าเสื่อมราคาของอาคารและอุปกรณ์คำนวณจากราคาทุนโดยวิธีเส้นตรงตามอายุการใช้งานโดยประมาณดังนี้

ส่วนปรับปรุงที่ดิน	-	10-20	ปี
อาคารและส่วนปรับปรุงและส่วนปรับปรุงอาคารเช่า	-	10-20	ปี
เครื่องมือและอุปกรณ์การแพทย์	-	5-10	ปี
เครื่องจักรและอุปกรณ์	-	5-10	ปี
เครื่องตกแต่ง ติดตั้งและเครื่องใช้สำนักงาน	-	5-10	ปี
ยานพาหนะ	-	5-10	ปี

ค่าเสื่อมราคารวมอยู่ในการคำนวณผลการดำเนินงาน

ไม่มีการคิดค่าเสื่อมราคาสำหรับที่ดินและงานระหว่างก่อสร้าง



Handwritten signatures and initials.

4.7 รายการธุรกิจกับบุคคลหรือกิจการที่เกี่ยวข้องกัน

บุคคลหรือกิจการที่เกี่ยวข้องกันกับบริษัทฯ และบริษัทย่อย หมายถึง บุคคลหรือกิจการที่มีอำนาจควบคุมบริษัทฯ หรือบริษัทย่อยหรือถูกควบคุมโดยบริษัทฯ หรือบริษัทย่อยไม่ว่าจะเป็น โดยทางตรงหรือทางอ้อม หรืออยู่ภายใต้การควบคุมเดียวกันกับบริษัทฯ หรือบริษัทย่อย

นอกจากนี้บุคคลหรือกิจการที่เกี่ยวข้องกันยังหมายรวมถึงบริษัทร่วมและบุคคลซึ่งมีอิทธิพลอย่างเป็นทางการที่สำคัญกับบริษัทฯ หรือบริษัทย่อย ผู้บริหารสำคัญ กรรมการหรือพนักงานของบริษัทฯ และบริษัทย่อยที่มีอำนาจในการวางแผนและควบคุมการดำเนินงานของบริษัทฯ หรือบริษัทย่อย

4.8 การด้อยค่าของสินทรัพย์

ทุกวันที่ในงบดุล บริษัทฯ และบริษัทย่อยจะทำการประเมินการด้อยค่าของที่ดิน อาคารและอุปกรณ์ของบริษัทฯ หากมีข้อบ่งชี้ว่าสินทรัพย์ดังกล่าวอาจด้อยค่า บริษัทฯ รับรู้ขาดทุนจากการด้อยค่าเมื่อมูลค่าที่คาดว่าจะได้รับคืนของสินทรัพย์มีมูลค่าต่ำกว่ามูลค่าตามบัญชีของสินทรัพย์นั้น ทั้งนี้มูลค่าที่คาดว่าจะได้รับคืนหมายถึงมูลค่ายุติธรรมหักต้นทุนในการขายของสินทรัพย์หรือมูลค่าจากการใช้สินทรัพย์แล้วแต่ราคาใดจะสูงกว่า ในการประเมินมูลค่าจากการใช้สินทรัพย์ บริษัทฯ ประเมินการกระแสเงินสดในอนาคตที่กิจการคาดว่าจะได้รับจากสินทรัพย์และคำนวณคิดลดเป็นมูลค่าปัจจุบันโดยใช้อัตราคิดลดก่อนภาษีที่สะท้อนถึงการประเมินความเสี่ยงในสภาพตลาดปัจจุบันของเงินสดตามระยะเวลาและความเสี่ยงซึ่งเป็นลักษณะเฉพาะของสินทรัพย์ที่กำลังพิจารณาอยู่ ในการประเมินมูลค่ายุติธรรมหักต้นทุนในการขาย บริษัทฯ ใช้แบบจำลองการประเมินมูลค่าที่ดีที่สุดซึ่งเหมาะสมกับสินทรัพย์ ซึ่งสะท้อนถึงจำนวนเงินที่กิจการสามารถจะได้มาจากการจำหน่ายสินทรัพย์หักด้วยต้นทุนในการจำหน่าย โดยการจำหน่ายนั้นผู้ซื้อและผู้ขายมีความรอบรู้และเต็มใจในการแลกเปลี่ยนและสามารถต่อรองราคากันได้อย่างเป็นอิสระในลักษณะของผู้ที่ไม่มีความเกี่ยวข้องกัน

บริษัทฯ และบริษัทย่อยจะรับรู้รายการขาดทุนจากการด้อยค่าในงบกำไรขาดทุน

4.9 ผลประโยชน์พนักงาน

บริษัทฯ และบริษัทย่อยรับรู้ เงินเดือน ค่าจ้าง โบนัส และเงินสมทบกองทุนประกันสังคมและกองทุนสำรองเลี้ยงชีพเป็นค่าใช้จ่ายเมื่อเกิดรายการ

4.10 ภาษีเงินได้

บริษัทฯ และบริษัทย่อยบันทึกภาษีเงินได้โดยคำนวณจากกำไรสุทธิทางภาษีตามกฎหมายภาษีอากร



Handwritten signatures and initials in black ink, including a large stylized signature and a circular stamp.

5. การใช้ดุลยพินิจและประมาณการทางบัญชีที่สำคัญ

ในการจัดทำงบการเงินตามมาตรฐานการบัญชีที่รับรองทั่วไป ฝ่ายบริหารจำเป็นต้องใช้ดุลยพินิจและการประมาณการในเรื่องที่มีความไม่แน่นอนเสมอ การใช้ดุลยพินิจและการประมาณการดังกล่าวนี้ส่งผลกระทบต่อจำนวนเงินที่แสดงในงบการเงินและต่อข้อมูลที่แสดงในหมายเหตุประกอบงบการเงิน ผลที่เกิดขึ้นจริงอาจแตกต่างไปจากจำนวนที่ประมาณการไว้ การใช้ดุลยพินิจและการประมาณการที่สำคัญมีดังนี้

สัญญาเช่า

ในการพิจารณาประเภทของสัญญาเช่าว่าเป็นสัญญาเช่าดำเนินงานหรือสัญญาเช่าทางการเงิน ฝ่ายบริหารได้ใช้ดุลยพินิจในการประเมินเงื่อนไขและรายละเอียดของสัญญาเพื่อพิจารณาว่าบริษัทฯ ได้โอนหรือรับโอนความเสี่ยงและผลประโยชน์ในสินทรัพย์ที่เช่าดังกล่าวแล้วหรือไม่

ค่าเผื่อหนี้สงสัยจะสูญของลูกหนี้

ในการประมาณค่าเผื่อหนี้สงสัยจะสูญของลูกหนี้ ฝ่ายบริหารจำเป็นต้องใช้ดุลยพินิจในการประมาณการผลขาดทุนที่คาดว่าจะเกิดขึ้นจากลูกหนี้แต่ละราย โดยคำนึงถึงประสบการณ์การเก็บเงินในอดีตอายุของหนี้ที่ค้างค้างและสถานะเศรษฐกิจที่เป็นอยู่ในขณะนั้น เป็นต้น

ที่ดิน อาคารและอุปกรณ์และค่าเสื่อมราคา

ในการคำนวณค่าเสื่อมราคาของอาคารและอุปกรณ์ ฝ่ายบริหารจำเป็นต้องทำการประมาณอายุการใช้งานและมูลค่าซากเมื่อเลิกใช้งานของอาคารและอุปกรณ์ และต้องทบทวนอายุการใช้งานและมูลค่าซากใหม่หากมีการเปลี่ยนแปลงเช่นนั้นเกิดขึ้น

นอกจากนี้ฝ่ายบริหารจำเป็นต้องสอบทานการด้อยค่าของที่ดิน อาคารและอุปกรณ์ในแต่ละช่วงเวลาและบันทึกขาดทุนจากการด้อยค่าหากคาดว่ามูลค่าที่คาดว่าจะได้รับคืนต่ำกว่ามูลค่าตามบัญชีของสินทรัพย์นั้น ในการนี้ฝ่ายบริหารจำเป็นต้องใช้ดุลยพินิจที่เกี่ยวข้องกับการคาดการณ์รายได้และค่าใช้จ่ายในอนาคตซึ่งเกี่ยวข้องกับสินทรัพย์นั้น

6. เงินสดและรายการเทียบเท่าเงินสด

บริษัทฯ มีเงินฝากบัญชีออมทรัพย์จำนวน 1.3 ล้านบาท (2551: 0.5 ล้านบาท) ที่มีชื่อบัญชีเป็นของบริษัทฯ คอนวิเนียนซ์ ฮอสพิทอล จำกัด ซึ่งเป็นบริษัทย่อย และบริษัทย่อยดังกล่าวก็มีเงินฝากบัญชีออมทรัพย์และกระแสรายวันรวมจำนวน 1.4 ล้านบาท (2551: 0.6 ล้านบาท) ที่มีชื่อบัญชีเป็นของบริษัทฯ เช่นกัน ทั้งนี้เพื่อความสะดวกในการเรียกเก็บเงินจากลูกหนี้การค้ำแทนกัน ซึ่งผู้บริหารของบริษัทฯ และบริษัทย่อยได้ให้คำรับรองว่าเงินฝากธนาคารดังกล่าวนี้เป็นของบริษัทฯ และบริษัทย่อยโดยแท้จริง



Handwritten signature and the number '6'.

7. รายการธุรกิจกับกิจการที่เกี่ยวข้องกัน

ในระหว่างปี บริษัทฯและบริษัทย่อย มีรายการธุรกิจที่สำคัญกับบุคคลหรือกิจการที่เกี่ยวข้องกัน รายการธุรกิจดังกล่าวเป็นไปตามเงื่อนไขทางการค้าและเกณฑ์ตามที่ตกลงกันระหว่างบริษัทฯและบริษัทย่อยและบุคคลหรือกิจการที่เกี่ยวข้องกันเหล่านั้น ซึ่งเป็นไปตามปกติธุรกิจ โดยสามารถสรุปได้ดังนี้

(หน่วย: ล้านบาท)

	งบการเงินรวม		งบการเงินเฉพาะกิจการ		นโยบายการกำหนดราคา
	2552	2551	2552	2551	
รายการธุรกิจกับบริษัทย่อย					
<i>(ถูกตัดออกจากงบการเงินรวมแล้ว)</i>					
ค่าเช่ารับ	-	-	0.6	0.6	ราคาตามสัญญา
ค่าเช่าจ่าย	-	-	0.5	0.5	ราคาตามสัญญา
ดอกเบี้ยจ่าย	-	-	0.6	1.3	ร้อยละ 5 ต่อปี
ขายสินทรัพย์	-	-	-	1.9	ราคาตลาด
ซื้อสินทรัพย์	-	-	1.6	3.5	ราคาตลาด
รายการธุรกิจกับบริษัทร่วม					
ค่าบริการ	0.6	0.4	-	-	อัตราร้อยละ 15 ของรายได้ค่าบริการหน่วย ไคเทียม

ขอดคงค้างระหว่างบริษัทฯและบริษัทที่เกี่ยวข้องกัน ณ วันที่ 31 ธันวาคม 2552 และ 2551 มีรายละเอียดดังนี้

(หน่วย: บาท)

	งบการเงินรวม		งบการเงินเฉพาะกิจการ	
	2552	2551	2552	2551
ลูกหนี้บริษัทย่อย				
บริษัท บางปะกงเวชกริจ จำกัด	-	-	5,200,072	3,455,543
	-	-	5,200,072	3,455,543
เจ้าหนี้บริษัทที่เกี่ยวข้องกัน				
บริษัทย่อย				
บริษัท คอนวิเนียนซ์ ฮอสพิทอล จำกัด	-	-	6,110,496	12,983,994
บริษัทร่วม				
บริษัท จุฬารัตน์ ไคเทียม จำกัด	104,064	191,360	-	-
	104,064	191,360	6,110,496	12,983,994
เงินกู้ยืมระยะยาวจากบริษัทย่อย				
บริษัท บางปะกงเวชกริจ จำกัด				
(อัตราดอกเบี้ยร้อยละ 5 ต่อปี และถึงกำหนดชำระในเดือนธันวาคม 2552)				
			-	25,000,000
			-	25,000,000



ค่าตอบแทนกรรมการและผู้บริหาร

ในปี 2552 บริษัทฯและบริษัทย่อยได้จ่ายเงินเดือน ค่าแพทย์ โบนัส และค่าเบี้ยประชุมให้แก่กรรมการและผู้บริหาร เป็นจำนวนเงิน 41.2 ล้านบาท (เฉพาะของบริษัทฯ: 23.9 ล้านบาท) (2551: 41.9 ล้านบาท เฉพาะของบริษัทฯ: 21.2 ล้านบาท)

ภาวะค่าประกันกับกิจการที่เกี่ยวข้องกัน

บริษัทฯมีภาระจากการค้ำประกันให้กับบริษัทย่อยตามที่กล่าวไว้ในหมายเหตุประกอบงบการเงินข้อ 26.2

8. ลูกหนี้การค้า

ยอดคงเหลือของลูกหนี้การค้า ณ วันที่ 31 ธันวาคม 2552 และ 2551 แยกตามอายุหนี้ที่คงค้างนับจากวันที่ถึงกำหนดชำระได้ดังนี้

	งบการเงินรวม		งบการเงินเฉพาะกิจการ	
	2552	2551	2552	2551
<u>ลูกหนี้กองทุนทดแทน</u>				
ค้างชำระน้อยกว่า 3 เดือน	11,260,031	12,048,238	9,998,019	9,201,790
ค้างชำระมากกว่า 3 เดือน ถึง 6 เดือน	3,096,525	2,348,619	1,445,535	2,061,208
ค้างชำระมากกว่า 6 เดือน ถึง 1 ปี	1,045,329	1,075,759	994,584	973,164
ค้างชำระมากกว่า 1 ปี	454,662	1,494,359	445,080	1,412,972
	<u>15,856,547</u>	<u>16,966,975</u>	<u>12,883,218</u>	<u>13,649,134</u>
<u>ลูกหนี้การค้าอื่น</u>				
ค้างชำระน้อยกว่า 3 เดือน	58,905,657	56,987,733	27,579,742	25,531,846
ค้างชำระมากกว่า 3 เดือน ถึง 6 เดือน	11,181,568	10,935,020	3,041,486	7,315,350
ค้างชำระมากกว่า 6 เดือน ถึง 1 ปี	4,037,680	2,656,481	2,474,986	850,790
ค้างชำระมากกว่า 1 ปี	10,582,127	9,390,432	4,207,512	4,027,492
	<u>84,707,032</u>	<u>79,969,666</u>	<u>37,303,726</u>	<u>37,725,478</u>
รวมลูกหนี้การค้า	100,563,579	96,936,641	50,186,944	51,374,612
หัก: ค่าเผื่อหนี้สงสัยจะสูญ	(11,224,775)	(12,842,716)	(4,089,619)	(6,648,694)
ลูกหนี้การค้าสุทธิ	<u>89,338,804</u>	<u>84,093,925</u>	<u>46,097,325</u>	<u>44,725,918</u>



9. รายได้ค้างรับ

ยอดคงเหลือดังกล่าวเป็นรายได้ค้างรับจากสำนักงานประกันสังคม ซึ่งประกอบด้วยสองส่วน ดังต่อไปนี้

(หน่วย: ล้านบาท)

	งบการเงินรวม		งบการเงินเฉพาะกิจการ	
	2552	2551	2552	2551
รายได้ประกันสังคมส่วนเพิ่ม	12.3	13.8	6.2	6.0
รายได้ค่าบริการทางการแพทย์ตามภาระเสี่ยง	45.1	18.2	19.1	7.5
รวม	57.4	32.0	25.3	13.5

รายได้ค้างรับดังกล่าวยังไม่ได้รับจากสำนักงานประกันสังคม ซึ่งบริษัทฯและบริษัทย่อยไม่สามารถทราบจำนวนเงินแน่นอนที่จะได้รับ ผู้บริหารของบริษัทฯและบริษัทย่อยจึงได้ประมาณรายได้ค้างรับดังกล่าวจากจำนวนเงินที่ได้รับจริงครั้งล่าสุดควบคู่ไปกับภาวะการณ์ในปัจจุบัน ซึ่งผู้บริหารของบริษัทฯและบริษัทย่อยเชื่อว่า ผลที่เกิดขึ้นจริงในภายหลังจะไม่แตกต่างไปจากจำนวนที่ประมาณไว้ อย่างเป็นสาระสำคัญ

10. ยา เวชภัณฑ์และวัสดุคงเหลือ

(หน่วย: บาท)

	งบการเงินรวม							
	ค่าเผื่อการลดลงของมูลค่าสินค้าคงเหลือ							
	ลดราคาทุนลงให้เท่ากับ							
	ราคาทุน		มูลค่าสุทธิที่จะได้รับ		สินค้าเสื่อมคุณภาพ		สินค้าคงเหลือ-สุทธิ	
	2552	2551	2552	2551	2552	2551	2552	2551
ยา	22,981,284	25,698,545	-	-	(363,791)	(90,923)	22,617,493	25,607,622
เวชภัณฑ์	6,423,205	5,801,528	-	-	-	-	6,423,205	5,801,528
วัสดุอื่น	3,431,868	3,615,489	-	-	-	-	3,431,868	3,615,489
รวม	32,836,357	35,115,562	-	-	(363,791)	(90,923)	32,472,566	35,024,639

(หน่วย: บาท)

	งบการเงินเฉพาะกิจการ							
	ค่าเผื่อการลดลงของมูลค่าสินค้าคงเหลือ							
	ลดราคาทุนลงให้เท่ากับ							
	ราคาทุน		มูลค่าสุทธิที่จะได้รับ		สินค้าเสื่อมคุณภาพ		สินค้าคงเหลือ-สุทธิ	
	2552	2551	2552	2551	2552	2551	2552	2551
ยา	9,710,664	11,778,847	-	-	-	-	9,710,664	11,778,847
เวชภัณฑ์	2,390,762	2,098,924	-	-	-	-	2,390,762	2,098,924
วัสดุอื่น	2,986,840	3,140,102	-	-	-	-	2,986,840	3,140,102
รวม	15,088,266	17,017,873	-	-	-	-	15,088,266	17,017,873



11. เงินฝากธนาคารที่มีภาระค้ำประกัน

ยอดคงเหลือนี้คือเงินฝากประจำซึ่งบริษัทฯและบริษัทย่อยได้นำไปค้ำประกันวงเงินสินเชื่อที่ได้รับจากธนาคาร

12. เงินลงทุนในบริษัทย่อย

เงินลงทุนในบริษัทย่อยตามที่แสดงอยู่ในงบการเงินเฉพาะกิจการ มีรายละเอียดดังต่อไปนี้

(หน่วย: บาท)

บริษัท	ทุนเรียกชำระแล้ว		สัดส่วนเงินลงทุน		ราคาทุน		เงินปันผลที่บริษัทได้รับระหว่างปี	
	2552	2551	2552	2551	2552	2551	2552	2551
			ร้อยละ	ร้อยละ				
บริษัท คอนวินเนนซ์								
ซอสพิทอล จำกัด	105,500,000	105,500,000	100	100	105,500,000	105,500,000	60,000,000	20,000,000
บริษัท บางปะกงเวชกรกิจ								
จำกัด	85,000,000	85,000,000	100	100	95,751,000	95,751,000	20,000,000	30,000,000
รวม					201,251,000	201,251,000	80,000,000	50,000,000

13. เงินลงทุนในบริษัทร่วม

13.1 เงินลงทุนจำนวนนี้เป็นเงินลงทุนในหุ้นสามัญที่บริษัท บางปะกงเวชกรกิจ จำกัด เป็นผู้ถือหุ้นของบริษัทดังต่อไปนี้

(หน่วย: บาท)

บริษัท	ลักษณะธุรกิจ	จัดตั้งขึ้นในประเทศ	งบการเงินรวม					
			สัดส่วนเงินลงทุน		ราคาทุน		มูลค่าตามบัญชีตามวิธีส่วนได้เสีย	
			2552	2551	2552	2551	2552	2551
			ร้อยละ	ร้อยละ				
บริษัท จุฬารัตน์ไคเทียม จำกัด	ให้บริการหน่วยไคเทียม	ไทย	50	50	3,500,000	3,500,000	3,834,871	3,807,404

13.2 ส่วนแบ่งกำไร

ในระหว่างปี บริษัทได้รับรู้ส่วนแบ่งกำไรจากการลงทุนในบริษัทร่วมในงบการเงินรวมดังนี้

(หน่วย: บาท)

บริษัท	งบการเงินรวม	
	ส่วนแบ่งกำไรจากเงินลงทุนในบริษัทร่วมในระหว่างปี	
	2552	2551
บริษัท จุฬารัตน์ไคเทียม จำกัด	307,467	490,700



[Handwritten signature]

13.3 ข้อมูลทางการเงินของบริษัทร่วม

ข้อมูลทางการเงินตามที่แสดงอยู่ในงบการเงินของบริษัทร่วมโดยสรุปไว้ดังนี้

บริษัท	ทุนเรียกชำระ		สินทรัพย์รวม		หนี้สินรวม		รายได้รวมสำหรับ		(หน่วย: ล้านบาท)	
	ณ วันที่ 31 ธันวาคม		ณ วันที่ 31 ธันวาคม		ณ วันที่ 31 ธันวาคม		ปีสิ้นสุดวันที่ 31 ธันวาคม		กำไรสุทธิสำหรับปีสิ้นสุดวันที่ 31 ธันวาคม	
บริษัท จุฬารัตน์ไดเท็ม จำกัด	2552	2551	2552	2551	2552	2551	2552	2551	2552	2551
	7.0	7.0	8.6	8.5	1.0	0.9	10.5	8.7	0.6	1.0

14. เงินลงทุนระยะยาวอื่น

เงินลงทุนนี้เป็นเงินลงทุนในหุ้นสามัญของบริษัท ยูบี (ไทยแลนด์) จำกัด โดยมีรายละเอียดดังนี้

บริษัท ยูบี (ไทยแลนด์) จำกัด	งบการเงินรวม / งบการเงินเฉพาะกิจการ		
	ทุนเรียกชำระแล้ว ณ วันที่ 31 ธันวาคม	สัดส่วนเงินลงทุน	ราคาทุน
	2552	2552	2552
	(ล้านบาท)	ร้อยละ	(ล้านบาท)
	8.0	10	0.8



Handwritten signature and initials.

15. ที่ดิน อาคารและอุปกรณ์

รายการ	งบการเงินรวม										(หน่วย: บาท)	
	ที่ดินและ		อาคารและ		เครื่องมือและ		เครื่องคกแต่ง		งานระหว่าง			
	ส่วนปรับปรุง	ที่ดิน	ส่วนปรับปรุง	อาคารเช่า	อุปกรณ์	การแพทย์	เครื่องจักร	ติดตั้งและ	สำนักงาน	ก่อสร้าง		รวม
ราคาทุน												
31 ธันวาคม 2551	131,048,864		551,998,041		240,605,522		41,208,220	225,947,654	39,951,981	13,919,533		1,244,669,815
ซื้อเพิ่ม	56,761		1,794,618		31,681,044		228,441	13,954,864	682,000	27,804,758		76,202,486
จำหน่าย	-		-		(2,700,625)		-	(619,093)	(31,000)	(174,393)		(3,525,111)
โอนเข้า (ออก)	345,764		13,022,199		7,583,644		-	6,287,057	-	(27,238,664)		-
31 ธันวาคม 2552	131,451,389		566,814,858		277,169,985		41,436,661	245,570,482	40,602,981	14,311,234		1,317,357,190
มูลค่าเสื่อมราคาสะสม												
31 ธันวาคม 2551	4,766,856		178,982,781		146,154,527		31,103,355	158,267,852	27,775,067	-		547,050,438
ซื้อเพิ่ม	875,518		27,736,710		24,722,380		1,383,580	19,833,329	4,189,214	-		78,740,731
จำหน่าย	-		-		(926,096)		-	(469,246)	(18,439)	-		(1,413,781)
31 ธันวาคม 2552	5,642,374		206,719,491		169,950,811		32,486,935	177,631,935	31,945,842	-		624,377,388
มูลค่าสุทธิตามบัญชี												
31 ธันวาคม 2551	126,282,008		373,015,260		94,450,995		10,104,865	67,679,802	12,176,914	13,919,533		697,629,377
31 ธันวาคม 2552	125,809,015		360,095,367		107,218,774		8,949,726	67,938,547	8,657,139	14,311,234		692,979,802
ค่าเสื่อมราคาสำหรับปี												
ปี 2551 (51.6 ล้านบาท รวมอยู่ในต้นทุนในการประกอบกิจการโรงพยาบาล ส่วนที่เหลือรวมอยู่ในค่าใช้จ่ายในการบริหาร)												70,503,536
ปี 2552 (57.6 ล้านบาท รวมอยู่ในต้นทุนในการประกอบกิจการโรงพยาบาล ส่วนที่เหลือรวมอยู่ในค่าใช้จ่ายในการบริหาร)												78,740,731




Handwritten signature and date: 31 ธันวาคม 2552

(หน่วย: บาท)

งบการเงินเฉพาะกิจการ

	ที่ดินและ		เครื่องมือและ		เครื่องจักร		เครื่องตกแต่ง		งาน		รวม
	ส่วนปรับปรุง	อาคารและ	อุปกรณ์	อุปกรณ์	และ	สำนักงาน	ติดตั้งและ	ระหว่าง	ก่อสร้าง		
ราคาทุน											
31 ธันวาคม 2551	94,238,088	382,424,258	116,284,610	14,778,915	101,565,679	16,187,633	7,313,705	732,792,888			
ซื้อเพิ่ม	56,761	1,725,044	19,370,450	9,630	9,948,950	-	16,456,488	47,567,323			
จำหน่าย	-	-	(280,450)	-	(561,029)	(31,000)	(169,960)	(1,042,439)			
โอนเข้า (ออก)	345,764	10,965,432	4,285,672	-	1,344,760	-	(16,941,628)	-			
31 ธันวาคม 2552	94,640,613	395,114,734	139,660,282	14,788,545	112,298,360	16,156,633	6,658,605	779,317,772			
ตามเนื่องราคาสะสม											
31 ธันวาคม 2551	2,892,714	102,982,806	57,036,079	7,265,294	62,412,677	8,666,940	-	241,256,510			
มูลค่าเสื่อมราคาสำหรับปี	644,826	18,957,403	15,316,689	938,426	10,809,881	2,103,911	-	48,771,136			
มูลค่าที่เสื่อมราคาสำหรับส่วนที่จำหน่าย	-	-	(90,054)	-	(445,380)	(18,439)	-	(533,873)			
31 ธันวาคม 2552	3,537,540	121,940,209	72,262,714	8,203,720	72,777,178	10,752,412	-	289,473,773			
ตามเนื่องราคาสะสม											
31 ธันวาคม 2551	91,345,374	279,441,452	59,248,531	7,513,621	39,153,002	7,520,693	7,313,705	491,536,378			
31 ธันวาคม 2552	91,103,073	273,174,525	67,397,568	6,584,825	39,521,182	5,404,221	6,658,605	489,543,999			

คำเตือนราคาสำหรับปี
ปี 2551 (32.7) ส่วนบาท รวมอยู่ในต้นทุนในการประกอบกิจการโรงพยาบาล ส่วนที่เหลือรวมอยู่ในค่าใช้จ่ายในการบริหาร)
ปี 2552 (35.9) ส่วนบาท รวมอยู่ในต้นทุนในการประกอบกิจการโรงพยาบาล ส่วนที่เหลือรวมอยู่ในค่าใช้จ่ายในการบริหาร)



Handwritten signatures and initials are present at the bottom right of the page, including a large signature and several smaller initials.

บริษัทฯและบริษัทย่อยได้นำที่ดินพร้อมสิ่งปลูกสร้างมูลค่าสุทธิตามบัญชีจำนวนประมาณ 417.6 ล้านบาท (2551: 405.5 ล้านบาท) ไปค้ำประกันวงเงินสินเชื่อที่ได้รับจากธนาคาร (งบการเงินเฉพาะบริษัทฯ: 258.1 ล้านบาท 2551: 289.9 ล้านบาท)

ณ วันที่ 31 ธันวาคม 2552 บริษัทฯมีอาคารและอุปกรณ์จำนวนหนึ่งซึ่งตัดค่าเสื่อมราคาหมดแล้วแต่ยังใช้งานอยู่ ราคาทุนของสินทรัพย์ดังกล่าวมีจำนวนเงินประมาณ 243.4 ล้านบาท (2551: 236.0 ล้านบาท) (งบการเงินเฉพาะบริษัทฯ 58.3 ล้านบาท 2551: 54.5 ล้านบาท)

16. ที่ดินรอการพัฒนา

(หน่วย: ล้านบาท)

ขนาดที่ดิน (ไร่-งาน-วา)	ที่ตั้ง	ซื้อในปี	งบการเงินรวม		งบการเงินเฉพาะกิจการ	
			2552	2551	2552	2551
3-0-3	สมุทรปราการ	2548	18.0	18.0	18.0	18.0
3-1-78	สมุทรปราการ	2549	20.7	20.7	20.7	20.7
1-1-96	กาญจนบุรี	2545	0.3	0.3	0.3	0.3
3-3-27	สมุทรปราการ	2548	34.5	34.5	-	-
7-0-9	ฉะเชิงเทรา	2552	52.1	-	-	-
			125.6	73.5	39.0	39.0

17. เงินกู้ยืมระยะสั้นจากธนาคาร

(หน่วย: บาท)

	อัตราดอกเบี้ย (ร้อยละต่อปี)	งบการเงินรวม		งบการเงินเฉพาะกิจการ	
		2552	2551	2552	2551
เงินกู้ยืมระยะสั้นจากธนาคาร	3.8 - 6.25	43,000,000	78,000,000	13,000,000	78,000,000
รวม		43,000,000	78,000,000	13,000,000	78,000,000

วงเงินเบิกเกินบัญชีจากธนาคารและเงินกู้ยืมระยะสั้นจากธนาคารพาณิชย์ของบริษัทฯ ค้ำประกัน โดยการใช้งานที่ดินพร้อมสิ่งปลูกสร้างของบริษัทฯ



18. เงินกู้ยืมระยะยาว

(หน่วย: บาท)

เงินกู้	อัตราดอกเบี้ย (ร้อยละ)	การชำระคืน	งบการเงินรวม	งบการเงินเฉพาะกิจการ
			2552	2551
1	MLR - 1%	ชำระคืนเป็นรายเดือนเริ่มตั้งแต่มีนาคม 2550	43,220,000	23,260,000
รวม			43,220,000	23,260,000
หัก: ส่วนที่ถึงกำหนดชำระภายในหนึ่งปี			(20,040,000)	(20,040,000)
เงินกู้ยืมระยะยาว - สุทธิ			23,180,000	3,220,000

เงินกู้ยืมดังกล่าวค้ำประกันโดยการจำนองที่ดินพร้อมสิ่งปลูกสร้างของบริษัทฯ

19. หุ้นบุริมสิทธิ

หุ้นบุริมสิทธิเป็นหุ้นบุริมสิทธิชนิดสะสมมีสิทธิได้รับเงินปันผลในอัตราร้อยละ 8 ต่อปีของมูลค่าหุ้นที่ตราไว้ และมีสิทธิในการออกเสียงในอัตราหุ้นบุริมสิทธิ 1 หุ้น ต่อ 1 เสียง และมีสิทธิได้รับเงินปันผลร่วมกับหุ้นสามัญและได้รับเงินคืนทุนก่อนหุ้นสามัญ ณ วันที่ 31 ธันวาคม 2552 และ 2551 หุ้นบุริมสิทธินี้ได้ถูกออกจำหน่ายแล้ว 8 ล้านหุ้น

20. สำรองตามกฎหมาย

ภายใต้บทบัญญัติของมาตรา 116 แห่งพระราชบัญญัติบริษัทมหาชนจำกัด พ.ศ. 2535 บริษัทฯ ต้องจัดสรรกำไรสุทธิประจำปีส่วนหนึ่งไว้เป็นทุนสำรองไม่น้อยกว่าร้อยละ 5 ของกำไรสุทธิประจำปี หักด้วยยอดขาดทุนสะสมยกมา (ถ้ามี) จนกว่าทุนสำรองนี้จะมีจำนวนไม่น้อยกว่าร้อยละ 10 ของทุนจดทะเบียน สำรองตามกฎหมายดังกล่าวไม่สามารถนำไปจ่ายเงินปันผลได้

21. ค่าใช้จ่ายตามลักษณะ

รายการค่าใช้จ่ายแบ่งตามลักษณะประกอบด้วยรายการค่าใช้จ่ายที่สำคัญดังต่อไปนี้

(หน่วย: บาท)

	งบการเงินรวม		งบการเงินเฉพาะกิจการ	
	2552	2551	2552	2551
เงินเดือนและค่าแรงและผลประโยชน์อื่นของพนักงาน	307,640,368	296,397,370	152,931,466	149,012,378
ค่าธรรมเนียมแพทย์	237,555,463	217,034,803	115,878,541	105,645,845
ค่าเสื่อมราคา	78,740,731	70,503,536	48,771,136	44,462,265
ค่าเช่าจ่าย	10,122,745	8,926,661	3,128,151	3,862,400
ยาเวชภัณฑ์และวัสดุอื่นใช้ไป	153,579,872	136,680,333	69,568,086	63,556,868



22. กำไรต่อหุ้น

กำไรต่อหุ้นขั้นพื้นฐานคำนวณโดยหารกำไรสุทธิสำหรับปี (หลังจากหักเงินปันผลสะสมสำหรับปีของหุ้นบุริมสิทธิส่วนที่มีสิทธิได้รับก่อนหุ้นสามัญ) ด้วยจำนวนถัวเฉลี่ยถ่วงน้ำหนักของหุ้นสามัญและหุ้นบุริมสิทธิที่ออกอยู่ในระหว่างปี

23. ข้อมูลทางการเงินจำแนกส่วนงาน

บริษัทฯ และบริษัทย่อยดำเนินการในส่วนงานธุรกิจเดียว คือการประกอบการสถานพยาบาลในเขตภูมิภาคเดียว คือประเทศไทย ดังนั้นรายได้ กำไรและสินทรัพย์ทั้งหมดที่แสดงในงบการเงินจึงเกี่ยวข้องกับส่วนงานธุรกิจและเขตภูมิภาคตามที่กล่าวไว้

24. กองทุนสำรองเลี้ยงชีพ

บริษัทฯ บริษัทย่อยและพนักงานได้ร่วมกันจัดตั้งกองทุนสำรองเลี้ยงชีพตามพระราชบัญญัติกองทุนสำรองเลี้ยงชีพ พ.ศ. 2530 โดยบริษัทฯ บริษัทย่อยและพนักงานจะจ่ายสมทบเข้ากองทุนเป็นรายเดือนในอัตราร้อยละ 2 และ 3 ของเงินเดือน กองทุนสำรองเลี้ยงชีพนี้บริหารโดยบริษัทหลักทรัพย์จัดการกองทุน ทิสโก้ จำกัด และจะจ่ายให้แก่พนักงานเมื่อพนักงานนั้นออกจากงานตามระเบียบว่าด้วยกองทุนของบริษัทฯและบริษัทย่อย ในระหว่างปี 2552 บริษัทฯและบริษัทย่อยได้จ่ายเงินสมทบกองทุนเป็นจำนวน 3.5 ล้านบาท (2551: 3.3 ล้านบาท) (งบการเงินเฉพาะบริษัทฯ: 1.8 ล้านบาท 2551: 1.7 ล้านบาท)

25. เงินปันผล

(หน่วย : บาท)

เงินปันผล	อนุมัติโดย	เงินปันผลจ่าย	เงินปันผลจ่ายต่อหุ้น
เงินปันผลจ่ายจากกำไรของปี 2550	ที่ประชุมสามัญผู้ถือหุ้นเมื่อวันที่ 25 เมษายน 2551		
ประเภทเงินปันผล			
1. ร้อยละ 8 ของมูลค่าหุ้นบุริมสิทธิ		6,400,000	0.8
2. หุ้นสามัญ		13,140,000	0.3
3. หุ้นบุริมสิทธิตามสิทธิที่จะได้รับเงินปันผลร่วมกับหุ้นสามัญ		2,400,000	0.3
รวม		21,940,000	



(หน่วย : บาท)

เงินปันผล	อนุมัติโดย	เงินปันผลจ่าย	เงินปันผลจ่ายต่อหุ้น
-----------	------------	---------------	----------------------

เงินปันผลระหว่างกาลสำหรับปี 2551	ที่ประชุมคณะกรรมการบริษัท		
----------------------------------	---------------------------	--	--

เมื่อวันที่ 26 สิงหาคม 2551

ประเภทเงินปันผล

1. ร้อยละ 8 ของมูลค่าหุ้นบุริมสิทธิ		6,400,000	0.8
2. หุ้นสามัญ		8,760,000	0.2
3. หุ้นบุริมสิทธิตามสิทธิที่จะได้รับ			
เงินปันผลร่วมกับหุ้นสามัญ		1,600,000	0.2
รวม		16,760,000	

เงินปันผลระหว่างกาลสำหรับปี 2551	ที่ประชุมคณะกรรมการบริษัท		
----------------------------------	---------------------------	--	--

เมื่อวันที่ 7 พฤศจิกายน 2551

รวมเงินปันผลสำหรับปี 2551		25,900,000	0.5
---------------------------	--	------------	-----

64,600,000

เงินปันผลระหว่างกาลสำหรับปี 2552	ที่ประชุมคณะกรรมการบริษัท		
----------------------------------	---------------------------	--	--

เมื่อวันที่ 3 ธันวาคม 2552

ประเภทเงินปันผล

1. ร้อยละ 8 ของมูลค่าหุ้นบุริมสิทธิ		6,400,000	0.8
2. หุ้นสามัญ		10,950,000	0.25
3. หุ้นบุริมสิทธิตามสิทธิที่จะได้รับ			
เงินปันผลร่วมกับหุ้นสามัญ		2,000,000	0.25
รวมเงินปันผลสำหรับปี 2552		19,350,000	

26. ภาวะผูกพันและหนี้สินที่อาจจะเกิดขึ้น

26.1 ภาวะผูกพันเกี่ยวกับสัญญาเช่าดำเนินงาน

บริษัทฯและบริษัทย่อยได้เข้าทำสัญญาเช่าดำเนินงานที่เกี่ยวข้องกับการเช่าที่ดิน อาคาร และรถยนต์ อายุของสัญญามีระยะเวลาตั้งแต่ 1 ถึง 4 ปี

ณ วันที่ 31 ธันวาคม 2552 บริษัทฯและบริษัทย่อยมีจำนวนเงินขั้นต่ำที่ต้องจ่ายในอนาคตทั้งสิ้น ภายใต้สัญญาเช่าดำเนินงานดังนี้

ล้านบาท

จ่ายชำระภายใน:


ภายใน 1 ปี

1 ถึง 4 ปี

9.9

4.4

14.3



26.2 การค้าประกัน

- (1) บริษัทฯค้าประกันวงเงินสินเชื่อแก่บริษัทย่อยในวงเงิน 76.0 ล้านบาท
- (2) ณ วันที่ 31 ธันวาคม 2552 บริษัทฯ และบริษัทย่อยได้จำหน่ายเงินฝากประจำตามที่กล่าวไว้ในหมายเหตุข้อ 11 และจำนองที่ดินพร้อมสิ่งปลูกสร้างส่วนใหญ่เพื่อเป็นหลักประกันวงเงินสินเชื่อกับธนาคารพาณิชย์
- (3) ณ วันที่ 31 ธันวาคม 2552 บริษัทฯและบริษัทย่อยมีหนังสือค้าประกันที่ออกโดยธนาคารในนามของบริษัทฯและบริษัทย่อยเหลืออยู่เป็นจำนวนประมาณ 43.8 ล้านบาท (งบการเงินเฉพาะบริษัทฯ: 17.8 ล้านบาท) ซึ่งเกี่ยวเนื่องกับการระงับพันธกิจทางปฏิบัติบางประการตามปกติธุรกิจ

27. เครื่องมือทางการเงิน

27.1 นโยบายการบริหารความเสี่ยง

เครื่องมือทางการเงินที่สำคัญของบริษัทฯและบริษัทย่อย ตามที่นิยามอยู่ในมาตรฐานการบัญชีฉบับที่ 32 “การแสดงรายการและการเปิดเผยข้อมูลสำหรับเครื่องมือทางการเงิน” ประกอบด้วย เงินสด และรายการเทียบเท่าเงินสด ลูกหนี้การค้า เงินลงทุน เงินกู้ยืมระยะสั้นและเงินกู้ยืมระยะยาว บริษัทฯและบริษัทย่อยมีความเสี่ยงที่เกี่ยวข้องกับเครื่องมือทางการเงินดังกล่าว และมีนโยบายในการบริหารความเสี่ยงดังนี้

ความเสี่ยงด้านการให้สินเชื่อ

บริษัทฯและบริษัทย่อยมีความเสี่ยงด้านการให้สินเชื่อที่เกี่ยวข้องกับลูกหนี้การค้า ฝ่ายบริหารควบคุมความเสี่ยงนี้โดยการกำหนดให้มีนโยบายและวิธีการในการควบคุมสินเชื่อที่เหมาะสม ดังนั้น บริษัทฯจึงไม่คาดว่าจะได้รับความเสียหายที่เป็นสาระสำคัญจากการให้สินเชื่อ นอกจากนี้ การให้สินเชื่อของบริษัทฯ ไม่มีการกระจุกตัวเนื่องจากบริษัทฯมีฐานของลูกค้าที่หลากหลายและมีอยู่จำนวนมาก ราย จำนวนสูงสุดที่บริษัทฯอาจต้องสูญเสียจากการให้สินเชื่อคือมูลค่าตามบัญชีของลูกหนี้การค้าที่แสดงอยู่ในงบดุล

ความเสี่ยงจากอัตราดอกเบี้ย

บริษัทฯและบริษัทย่อยมีความเสี่ยงจากอัตราดอกเบี้ยที่สำคัญอันเกี่ยวเนื่องกับเงินฝากสถาบันการเงิน เงินกู้ยืมระยะสั้นและเงินกู้ยืมระยะยาวจากสถาบันการเงิน อย่างไรก็ตาม เนื่องจากสินทรัพย์และหนี้สินทางการเงินส่วนใหญ่มีอัตราดอกเบี้ยที่ปรับขึ้นลงตามอัตราตลาดหรือมีอัตราดอกเบี้ยคงที่ ซึ่งใกล้เคียงกับอัตราตลาดในปัจจุบัน ความเสี่ยงจากอัตราดอกเบี้ยของบริษัทฯและบริษัทย่อยจึงอยู่ในระดับต่ำ



ณ วันที่ 31 ธันวาคม 2552 สินทรัพย์และหนี้สินทางการเงินที่สำคัญสามารถจัดตามประเภทอัตราดอกเบี้ยและสำหรับสินทรัพย์และหนี้สินทางการเงินที่มีอัตราดอกเบี้ยคงที่สามารถแยกตามวันที่ครบกำหนดหรือวันที่มีการกำหนดอัตราดอกเบี้ยใหม่ (หากวันที่มีการกำหนดอัตราดอกเบี้ยใหม่ถึงก่อน) ได้ดังนี้

	งบการเงินรวม					อัตราดอกเบี้ยที่แท้จริง (ร้อยละต่อปี)
	อัตราดอกเบี้ยคงที่		อัตราดอกเบี้ย		รวม	
	ภายใน 1 ปี	มากกว่า 1 ถึง 5 ปี	ปรับขึ้นลงตามราคาตลาด (ล้านบาท)	ไม่มีอัตราดอกเบี้ย		
สินทรัพย์ทางการเงิน						
เงินสดและรายการเทียบเท่าเงินสด	1.6	0.1	86.8	11.6	100.1	0.5 - 0.75
ลูกหนี้การค้า	-	-	-	89.3	89.3	-
เงินฝากธนาคารที่มีภาระค่าประกัน	-	1.9	-	-	1.9	0.75 - 1.25
	1.6	2.0	86.8	100.9	191.3	
หนี้สินทางการเงิน						
เงินกู้ยืมระยะสั้นจากธนาคาร	-	-	43.0	-	43.0	3.8 - 6.25
เจ้าหนี้การค้า	-	-	-	47.1	47.1	-
เจ้าหนี้บริษัทที่เกี่ยวข้องกัน	-	-	-	0.1	0.1	-
เจ้าหนี้ค่าก่อสร้าง	-	-	-	0.8	0.8	-
เงินกู้ยืมระยะยาว	-	-	43.2	-	43.2	MLR - 1
	-	-	86.2	48.0	134.2	

	งบการเงินเฉพาะกิจการ					อัตราดอกเบี้ยที่แท้จริง (ร้อยละต่อปี)
	อัตราดอกเบี้ยคงที่		อัตราดอกเบี้ย		รวม	
	ภายใน 1 ปี	มากกว่า 1 ถึง 5 ปี	ปรับขึ้นลงตามราคาตลาด (ล้านบาท)	ไม่มีอัตราดอกเบี้ย		
สินทรัพย์ทางการเงิน						
เงินสดและรายการเทียบเท่าเงินสด	-	0.1	35.8	6.0	41.9	0.5 - 0.75
ลูกหนี้การค้า	-	-	-	46.1	46.1	-
เงินฝากธนาคารที่มีภาระค่าประกัน	-	1.4	-	-	1.4	0.75 - 1.25
	-	1.5	35.8	52.1	89.4	
หนี้สินทางการเงิน						
เงินกู้ยืมระยะสั้นจากธนาคาร	-	-	13.0	-	13.0	4.38 - 6.25
เจ้าหนี้การค้า	-	-	-	23.4	23.4	-
เจ้าหนี้บริษัทที่เกี่ยวข้องกัน	-	-	-	6.1	6.1	-
เจ้าหนี้ค่าก่อสร้าง	-	-	-	0.8	0.8	-
เงินกู้ยืมระยะยาว	-	-	43.2	-	43.2	MLR - 1
	-	-	56.2	30.3	86.5	

ความเสี่ยงจากอัตราแลกเปลี่ยน

บริษัทฯ และบริษัทย่อยมีความเสี่ยงจากอัตราแลกเปลี่ยนเงินตราต่างประเทศอยู่ในระดับต่ำเนื่องจากมีรายการที่เป็นเงินตราต่างประเทศในจำนวนที่น้อยมาก



Handwritten signature and the number 19.

27.2 มูลค่ายุติธรรมของเครื่องมือทางการเงิน

เนื่องจากสินทรัพย์และหนี้สินทางการเงินส่วนใหญ่ของบริษัทฯและบริษัทย่อยจัดอยู่ในประเภทระยะสั้น และเงินกู้ยืมมีอัตราดอกเบี้ยใกล้เคียงกับอัตราดอกเบี้ยในตลาด บริษัทฯจึงประมาณมูลค่ายุติธรรมของสินทรัพย์และหนี้สินทางการเงินใกล้เคียงกับมูลค่าตามบัญชีที่แสดงในงบดุล

มูลค่ายุติธรรม หมายถึง จำนวนเงินที่ผู้ซื้อและผู้ขายตกลงแลกเปลี่ยนสินทรัพย์กันในขณะที่ทั้งสองฝ่ายมีความรอบรู้ และเต็มใจในการแลกเปลี่ยนและสามารถต่อรองราคากันได้อย่างเป็นอิสระในลักษณะที่ไม่มีความเกี่ยวข้องกัน วิธีการกำหนดมูลค่ายุติธรรมขึ้นอยู่กับลักษณะของเครื่องมือทางการเงิน มูลค่ายุติธรรมจะกำหนดจากราคาตลาดล่าสุด หรือกำหนดขึ้นโดยใช้เกณฑ์การวัดมูลค่าที่เหมาะสม

28. การบริหารจัดการทุน

วัตถุประสงค์ในการบริหารจัดการทุนที่สำคัญของบริษัทฯคือการจัดให้มีซึ่งโครงสร้างทางการเงินที่เหมาะสมและการดำรงไว้ซึ่งความสามารถในการดำเนินธุรกิจอย่างต่อเนื่อง

ตามงบดุล ณ วันที่ 31 ธันวาคม 2552 กลุ่มบริษัทมีอัตราส่วนหนี้สินต่อทุนเท่ากับ 0.30:1 (2551: 0.32:1) และบริษัทมีอัตราส่วนเท่ากับ 0.19:1 (2551: 0.33:1)

29. การอนุมัติงบการเงิน

งบการเงินนี้ได้รับอนุมัติให้ออกโดยคณะกรรมการบริษัทฯ เมื่อวันที่ 22 เมษายน 2553



Handwritten signature and initials.