

บริษัท น้ำตาลครบุรี จำกัด (มหาชน)  
(เดิมชื่อ "บริษัท น้ำตาลครบุรี จำกัด") และบริษัทย่อย  
รายงานการสอบทาน และ งบการเงินระหว่างกาล  
สำหรับงวดสามเดือนและหกเดือนสิ้นสุดวันที่  
31 มีนาคม 2554 และ 2553

## รายงานการสอบทานของผู้สอบบัญชีรับอนุญาต

เสนอต่อผู้ถือหุ้นของบริษัท น้ำตาลครบุรี จำกัด (มหาชน)


(เดิมชื่อ "บริษัท น้ำตาลครบุรี จำกัด")

ข้าพเจ้าได้สอบทานงบดุลรวม ณ วันที่ 31 มีนาคม 2554 งบกำไรขาดทุนรวมสำหรับงวดสามเดือนและหกเดือนสิ้นสุดวันที่ 31 มีนาคม 2554 และ 2553 งบแสดงการเปลี่ยนแปลงส่วนของผู้ถือหุ้นรวม และงบกระแสเงินสดรวมสำหรับงวดหกเดือนสิ้นสุดวันที่ 31 มีนาคม 2554 และ 2553 ของบริษัท น้ำตาลครบุรี จำกัด (มหาชน) และบริษัทย่อย และได้สอบทานงบการเงินเฉพาะกิจการของบริษัท น้ำตาลครบุรี จำกัด (มหาชน) ด้วยเช่นกัน ซึ่งผู้บริหารของกิจการเป็นผู้รับผิดชอบต่อความถูกต้องและครบถ้วนของข้อมูลในงบการเงินเหล่านี้ ส่วนข้าพเจ้าเป็นผู้รับผิดชอบในการรายงานต่องบการเงินดังกล่าวจากผลการสอบทานของข้าพเจ้า

ข้าพเจ้าได้ปฏิบัติตามสอบทานตามมาตรฐานการสอบทานงบการเงิน ซึ่งกำหนดให้ข้าพเจ้าต้องวางแผนและปฏิบัติตามเพื่อให้ได้ความเชื่อมั่นอย่างพอประมาณว่างบการเงินแสดงข้อมูลที่ขัดต่อข้อเท็จจริงอันเป็นสาระสำคัญหรือไม่ การสอบทานนี้มีขอบเขตจำกัด โดยส่วนใหญ่ใช้วิธีการสอบถามบุคลากรของกิจการและการวิเคราะห์เปรียบเทียบข้อมูลทางการเงิน จึงให้ความเชื่อมั่นน้อยกว่าการตรวจสอบตามมาตรฐานการสอบบัญชีที่รับรองทั่วไป เนื่องจากข้าพเจ้าไม่ได้ทำการตรวจสอบงบการเงิน ได้แต่เพียงสอบทาน ดังนั้น ข้าพเจ้าจึงไม่ได้เสนอรายงานการสอบบัญชี แต่เสนอเพียงรายงานการสอบทานเท่านั้น

ข้าพเจ้าไม่พบสิ่งที่เป็นเหตุให้เชื่อว่างบการเงินดังกล่าวไม่ถูกต้องตามที่ควรในสาระสำคัญตามหลักการบัญชีที่รับรองทั่วไปจากการสอบทานของข้าพเจ้า

ข้าพเจ้าได้เคยตรวจสอบงบการเงินรวมของบริษัท น้ำตาลครบุรี จำกัด (มหาชน) และบริษัทย่อย และงบการเงินเฉพาะกิจการของบริษัท น้ำตาลครบุรี จำกัด (มหาชน) สำหรับปีสิ้นสุดวันที่ 30 กันยายน 2553 ตามมาตรฐานการสอบบัญชีที่รับรองทั่วไป และเสนอรายงานไว้อย่างไม่มีเงื่อนไขตามรายงานลงวันที่ 26 พฤศจิกายน 2553 งบดุลรวมและงบดุลเฉพาะกิจการ ณ วันที่ 30 กันยายน 2553 ที่แสดงเปรียบเทียบเป็นส่วนหนึ่งของงบการเงินที่ข้าพเจ้าได้ตรวจสอบและเสนอรายงานไว้แล้วดังกล่าว และจากรายงานของผู้สอบบัญชีอื่น ข้าพเจ้ามิได้ใช้วิธีการตรวจสอบอื่นใดภายหลังจากวันที่ในรายงานนั้น



โสภณ เหมศิริวัตถภ

ผู้สอบบัญชีรับอนุญาต เลขทะเบียน 3182

บริษัท สำนักงาน เอ็นส์ แอนด์ ยัง จำกัด

กรุงเทพฯ: 12 พฤษภาคม 2554

บริษัท น้ำตาลครบุรี จำกัด (มหาชน)

(เดิมชื่อ "บริษัท น้ำตาลครบุรี จำกัด") และบริษัทย่อย

งบดุล

(หน่วย: พันบาท)

	งบการเงินรวม		งบการเงินเฉพาะกิจการ	
	31 มีนาคม 2554 (ยังไม่ได้ตรวจสอบ แต่สอบทานแล้ว)	30 กันยายน 2553 (ตรวจสอบแล้ว)	31 มีนาคม 2554 (ยังไม่ได้ตรวจสอบ แต่สอบทานแล้ว)	30 กันยายน 2553 (ตรวจสอบแล้ว)
<b>สินทรัพย์</b>				
<b>สินทรัพย์หมุนเวียน</b>				
เงินสดและรายการเทียบเท่าเงินสด	93,914	352,296	81,440	326,224
ลูกหนี้การค้า	4 209,699	67,834	209,274	67,568
ลูกหนี้ชาวไร่ - สุทธิ	5 208,479	166,392	208,479	166,392
ลูกหนี้เงินส่งเสริมปลูกอ้อยที่จะได้รับชำระภายในหนึ่งปี	6 190,091	90,239	190,091	90,239
เงินให้กู้ยืมระยะสั้นแก่และคอกเบี้ยค้างรับจากบริษัทย่อย	3 -	-	7,755	-
สินค้าคงเหลือ	7 2,026,255	223,298	2,024,803	221,425
<b>สินทรัพย์หมุนเวียนอื่น</b>				
ลูกหนี้ธนาคารตามสัญญาซื้อขายเงินตราต่างประเทศล่วงหน้า	19,526	-	19,526	-
เงินทดรองจ่าย	8,713	1,892	5,513	688
ค่าใช้จ่ายล่วงหน้า	6,274	3,482	5,651	3,070
ลูกหนี้สำนักงานกองทุนอ้อยและ				
น้ำตาลทรายที่จะได้รับชำระภายในหนึ่งปี	8 17,681	17,681	17,681	17,681
ลูกหนี้อื่น - บริษัทย่อย	3 -	-	33,544	35,138
อื่นๆ	25,573	16,737	15,858	4,101
<b>รวมสินทรัพย์หมุนเวียน</b>	<b>2,806,205</b>	<b>939,851</b>	<b>2,819,615</b>	<b>932,526</b>
<b>สินทรัพย์ไม่หมุนเวียน</b>				
เงินฝากสถาบันการเงินที่มีภาระค้ำประกัน	9 30,000	45,000	30,000	45,000
เงินจ่ายล่วงหน้าค่าหุ้น - บริษัทย่อย	3, 10 -	-	-	6,000
เงินลงทุนในบริษัทย่อย	10 -	-	127,500	121,500
เงินลงทุนระยะยาวอื่น - สุทธิ	11 8,110	7,719	8,110	7,719
ลูกหนี้เงินส่งเสริมปลูกอ้อย - สุทธิจากส่วนที่จะได้รับชำระภายในหนึ่งปี	6 56,241	49,052	56,241	49,052
ลูกหนี้สำนักงานกองทุนอ้อยและน้ำตาลทราย - สุทธิ				
จากส่วนที่จะได้รับชำระภายในหนึ่งปี	8 6,937	35,362	6,937	35,362
ที่ดิน อาคารและอุปกรณ์ - สุทธิ	12 2,146,393	1,982,318	1,941,725	1,809,253
สินทรัพย์ที่ไม่ได้ใช้ในการดำเนินงาน - สุทธิ	13 -	17,745	-	17,745
สินทรัพย์ไม่มีตัวตน - สุทธิ	-	1,051	12,331	969
สินทรัพย์ไม่หมุนเวียนอื่น	-	9,472	9,470	9,307
<b>รวมสินทรัพย์ไม่หมุนเวียน</b>	<b>2,147,719</b>	<b>2,192,314</b>	<b>2,101,907</b>	<b>2,101,907</b>
<b>รวมสินทรัพย์</b>	<b>3,087,570</b>	<b>3,087,570</b>	<b>5,011,929</b>	<b>3,034,433</b>




หมายเหตุประกอบงบการเงินเป็นส่วนหนึ่งของงบการเงินนี้

บริษัท น้ำตาลครบุรี จำกัด (มหาชน)  
(เดิมชื่อ "บริษัท น้ำตาลครบุรี จำกัด") และบริษัทย่อย  
งบดุล (ต่อ)

(หน่วย: ล้านบาท)

	งบการเงินรวม		งบการเงินเฉพาะกิจการ	
	31 มีนาคม 2554	30 กันยายน 2553	31 มีนาคม 2554	30 กันยายน 2553
	(ยังไม่ได้ตรวจสอบ (ตรวจสอบแล้ว) แต่สอบทานแล้ว)		(ยังไม่ได้ตรวจสอบ (ตรวจสอบแล้ว) แต่สอบทานแล้ว)	
หนี้สินและส่วนของผู้ถือหุ้น				
หนี้สินหมุนเวียน				
เงินเบิกเกินบัญชีและเงินกู้ยืมระยะสั้นจากสถาบันการเงิน	14	557	26,852	557
เจ้าหนี้การค้า	15	756,344	144,393	750,435
เงินกู้ยืมระยะสั้นจากและคอกเบี้ยค้างจ่ายแก่กิจการที่เกี่ยวข้องกัน	3	959,139	4,950	999,265
ส่วนของเงินกู้ยืมระยะยาวจากสถาบันการเงิน				
ที่ถึงกำหนดชำระภายในหนึ่งปี	16	229,912	122,272	206,912
เงินกู้ยืมระยะยาวส่วนที่จัดเป็นหนี้สินหมุนเวียน	16	-	101,475	-
ส่วนของหนี้สินตามสัญญาเช่าการเงินที่ถึงกำหนดชำระภายในหนึ่งปี		3,033	3,445	2,035
หนี้สินหมุนเวียนอื่น				
เงินรับล่วงหน้าค่าสินค้า		243,671	48,998	243,671
ค่าใช้จ่ายค้างจ่าย		49,597	26,537	47,919
ค่าใช้จ่ายค้างจ่าย - กิจการที่เกี่ยวข้องกัน	3	4,274	37	21,709
ภาษีเงินได้นิติบุคคลค้างจ่าย		113,315	95,817	111,277
เงินค้างจ่ายตามสัญญาขายน้ำตาลทราย	17	-	141,583	-
เจ้าหนี้ธนาคารตามสัญญาซื้อขายเงินตราต่างประเทศล่วงหน้า		6,248	-	6,248
ส่วนเกินจากการซื้อขายเงินตราต่างประเทศล่วงหน้า		20,268	-	20,268
เจ้าหนี้ค่าหุ้น - บริษัทย่อย	3, 10	-	-	66,900
เจ้าหนี้สำนักงานกองทุนอ้อยและน้ำตาลทราย		42,960	57,976	42,960
อื่นๆ		135,311	128,823	132,246
รวมหนี้สินหมุนเวียน		2,564,629	903,158	2,585,502
หนี้สินไม่หมุนเวียน				
เงินกู้ยืมระยะยาวจากสถาบันการเงิน - สุทธิจากส่วนที่ถึงกำหนดชำระภายในหนึ่งปี	16	1,129,387	1,023,407	1,039,412
เงินกู้ยืมระยะยาวจากกรรมการ	3	-	2,000	-
ส่วนของหนี้สินตามสัญญาเช่าการเงิน - สุทธิจากส่วนที่ถึงกำหนดชำระภายในหนึ่งปี		2,307	3,601	849
รวมหนี้สินไม่หมุนเวียน		1,131,694	1,029,008	1,040,261
รวมหนี้สิน		3,696,323	1,932,166	3,625,763



หมายเหตุประกอบงบการเงินเป็นส่วนหนึ่งของงบการเงินนี้

บริษัท น้ำตาลกรบุรี จำกัด (มหาชน)  
 (เดิมชื่อ "บริษัท น้ำตาลกรบุรี จำกัด") และบริษัทย่อย  
 งบดุล (ต่อ)

(หน่วย: พันบาท)

	งบการเงินรวม		งบการเงินเฉพาะกิจการ	
	31 มีนาคม 2554	30 กันยายน 2553	31 มีนาคม 2554	30 กันยายน 2553
	(ยังไม่ได้ตรวจสอบ (ตรวจสอบแล้ว) แต่สอบทานแล้ว)		(ยังไม่ได้ตรวจสอบ (ตรวจสอบแล้ว) แต่สอบทานแล้ว)	
ส่วนของผู้ถือหุ้น				
ทุนเรือนหุ้น	18			
ทุนจดทะเบียน				
หุ้นสามัญ 500,000,000 หุ้น มูลค่าหุ้นละ 1 บาท				
(30 กันยายน 2553: หุ้นสามัญ 140,000 หุ้น				
มูลค่าหุ้นละ 2,500 บาท)	500,000	350,000	500,000	350,000
ทุนออกจำหน่ายและชำระแล้ว				
หุ้นสามัญ 350,000,000 หุ้น มูลค่าหุ้นละ 1 บาท				
(30 กันยายน 2553: หุ้นสามัญ 140,000 หุ้น				
มูลค่าหุ้นละ 2,500 บาท)	350,000	350,000	350,000	350,000
ส่วนเกินทุนจากการตีราคาสินทรัพย์	749,246	791,197	749,246	791,197
ส่วนเกินทุนจากการเปลี่ยนแปลงมูลค่าเงินลงทุน	11	2,695	2,695	2,523
ส่วนเกินทุนจากการรวมธุรกิจภายใต้การควบคุมเดียวกัน		(3,685)	-	-
กำไรสะสม				
จัดสรรแล้ว - ดำรงตามกฎหมาย	19	15,000	15,000	-
ยังไม่ได้จัดสรร	266,347	15,369	269,225	27,290
รวมส่วนของผู้ถือหุ้น	1,379,603	1,155,404	1,386,166	1,171,010
รวมหนี้สินและส่วนของผู้ถือหุ้น	5,075,926	3,087,570	5,011,929	3,034,433

หมายเหตุประกอบงบการเงินเป็นส่วนหนึ่งของงบการเงินนี้

.....  
 .....

กรรมการ



(ยังไม่ได้ตรวจสอบ แต่สอบทานแล้ว)

บริษัท น้ำตาลนครบุรี จำกัด (มหาชน)  
(เดิมชื่อ "บริษัท น้ำตาลนครบุรี จำกัด") และบริษัทย่อย  
งบกำไรขาดทุน  
สำหรับงวดสามเดือนสิ้นสุดวันที่ 31 มีนาคม 2554 และ 2553


(หน่วย: พันบาท)

หมายเหตุ	งบการเงินรวม		งบการเงินเฉพาะกิจการ	
	2554	2553	2554	2553
รายได้				
รายได้จากการขายและบริการ	1,668,907	1,739,523	1,660,772	1,729,026
รายได้อื่น				
ดอกเบี้ยรับ	67	38	190	38
กำไรจากอัตราแลกเปลี่ยน	-	1,020	-	1,020
อื่นๆ	34,840	18,960	35,195	21,073
รวมรายได้	1,703,814	1,759,541	1,696,157	1,751,157
ค่าใช้จ่าย				
ต้นทุนขายและบริการ	1,242,013	1,418,410	1,248,037	1,416,129
ค่าใช้จ่ายในการขาย	38,953	46,673	38,953	46,673
ค่าใช้จ่ายในการบริหาร	56,814	39,513	56,770	36,079
ค่าตอบแทนผู้บริหาร	4,914	10,294	4,914	10,294
รวมค่าใช้จ่าย	1,342,694	1,514,890	1,348,674	1,509,175
กำไรก่อนค่าใช้จ่ายทางการเงินและภาษีเงินได้นิติบุคคล	361,120	244,651	347,483	241,982
ค่าใช้จ่ายทางการเงิน	(23,644)	(25,448)	(24,241)	(25,426)
กำไรก่อนภาษีเงินได้นิติบุคคล	337,476	219,203	323,242	216,556
ภาษีเงินได้นิติบุคคล	20 (101,946)	(65,838)	(98,776)	(63,479)
กำไรสุทธิสำหรับงวด	235,530	153,365	224,466	153,077
การแบ่งปันกำไรสุทธิ				
ส่วนที่เป็นของผู้ถือหุ้นบริษัทใหญ่	235,530	153,122	224,466	153,077
ส่วนที่เป็นของผู้ถือหุ้นส่วนน้อยของบริษัทย่อย	-	243	-	-
	235,530	153,365	224,466	153,077

(หน่วย: บาท)

กำไรต่อหุ้น	21			
กำไรต่อหุ้นขั้นพื้นฐาน				
กำไรสุทธิส่วนที่เป็นของผู้ถือหุ้นบริษัทใหญ่	0.67	0.44	0.64	0.44
จำนวนหุ้นสามัญเฉลี่ยถ่วงน้ำหนัก (หุ้น)	350,000,000	350,000,000	350,000,000	350,000,000

หมายเหตุประกอบงบการเงินเป็นส่วนหนึ่งของงบการเงิน



(ยังไม่ได้ตรวจสอบ แต่สอบทานแล้ว)

บริษัท น้ำตาลครบุรี จำกัด (มหาชน)  
(เดิมชื่อ "บริษัท น้ำตาลครบุรี จำกัด") และบริษัทย่อย  
งบกำไรขาดทุน  
สำหรับงวดหกเดือนสิ้นสุดวันที่ 31 มีนาคม 2554 และ 2553

(หน่วย: พันบาท)

หมายเหตุ	งบการเงินรวม		งบการเงินเฉพาะกิจการ	
	2554	2553	2554	2553
รายได้				
รายได้จากการขายและบริการ	1,993,234	2,321,206	1,964,378	2,306,696
รายได้อื่น				
ดอกเบี้ยรับ	425	308	567	302
กำไรจากอัตราแลกเปลี่ยน	66,399	10,722	66,399	10,722
อื่นๆ	56,651	45,234	57,285	66,298
รวมรายได้	2,116,709	2,377,470	2,088,629	2,384,018
ค่าใช้จ่าย				
ต้นทุนขายและบริการ	1,519,632	1,899,016	1,500,773	1,900,253
ค่าใช้จ่ายในการขาย	41,288	56,680	41,288	56,680
ค่าใช้จ่ายในการบริหาร	79,843	83,166	82,147	76,682
ค่าตอบแทนผู้บริหาร	8,388	12,882	8,388	12,882
ขาดทุนจากสัญญาซื้อขายน้ำตาลทรายล่วงหน้า	46,954	-	46,954	-
รวมค่าใช้จ่าย	1,696,105	2,051,744	1,679,550	2,046,497
กำไรก่อนค่าใช้จ่ายทางการเงินและภาษีเงินได้นิติบุคคล	420,604	325,726	409,079	337,521
ค่าใช้จ่ายทางการเงิน	(40,178)	(41,587)	(40,866)	(41,563)
กำไรก่อนภาษีเงินได้นิติบุคคล	380,426	284,139	368,213	295,958
ภาษีเงินได้นิติบุคคล	20 (114,448)	(90,616)	(111,278)	(85,894)
กำไรสุทธิสำหรับงวด	265,978	193,523	256,935	210,064
การแบ่งปันกำไรสุทธิ				
ส่วนที่เป็นของผู้ถือหุ้นบริษัทใหญ่	265,978	193,070	256,935	210,064
ส่วนที่เป็นของผู้ถือหุ้นส่วนน้อยของบริษัทย่อย	-	453	-	-
	265,978	193,523		

(หน่วย: บาท)

กำไรต่อหุ้น	21			
กำไรต่อหุ้นขั้นพื้นฐาน				
กำไรสุทธิส่วนที่เป็นของผู้ถือหุ้นบริษัทใหญ่	0.76	0.55	0.73	0.60
จำนวนหุ้นสามัญถ่วงเฉลี่ยถ่วงน้ำหนัก	350,000,000	350,000,000	350,000,000	350,000,000

หมายเหตุประกอบงบการเงินเป็นส่วนหนึ่งของงบการเงินนี้



10

→

(ซึ่งไม่ได้ตรวจสอบ แต่สอบทานแล้ว)

บริษัท น้ตาลนครบุรี จำกัด (มหาชน)  
 (เดิมชื่อ "บริษัท น้ตาลนครบุรี จำกัด") และบริษัทย่อย  
 งบแสดงการเปลี่ยนแปลงส่วนของผู้ถือหุ้น  
 สำหรับงวดหกเดือนสิ้นสุดวันที่ 31 มีนาคม 2554 และ 2553

		งบการเงินรวม									
		ส่วนของผู้ถือหุ้นบริษัทใหญ่					ส่วนของผู้ถือหุ้น				
		ส่วนเกินทุน	ส่วนเกินทุนจาก	ส่วนเกินทุนจาก	ส่วนเกินทุนจาก	กำไรสะสม	รวมส่วนของ	ส่วนของผู้ถือหุ้น	ส่วนของผู้ถือหุ้น	ส่วนของผู้ถือหุ้น	รวม
		จากกำไรสุทธิ	การเปลี่ยนแปลง	การรวมธุรกิจภายใต้	การจัดสรรแล้ว -	ซึ่งไม่ได้จัดสรร	ผู้ถือหุ้นบริษัทใหญ่	ส่วนของผู้ถือหุ้น	ส่วนของผู้ถือหุ้น	ส่วนของผู้ถือหุ้น	
		และชำระแล้ว	มูลค่าเงินลงทุน	การควบคุมเดียวกัน	การควบคุมกฎหมาย	ส่วนของผู้ถือหุ้น	ส่วนของผู้ถือหุ้น	ส่วนของผู้ถือหุ้น	ส่วนของผู้ถือหุ้น	ส่วนของผู้ถือหุ้น	
ยอดคงเหลือ ณ วันที่ 30 กันยายน 2552		874,779	2,536	(3,685)	-	(152,655)	1,070,975	993	-	-	1,071,968
ค่าใช้จ่ายที่รับรู้ในส่วนของผู้ถือหุ้น:											
ตัดจำหน่ายส่วนเกินทุนจากการตราคืนทรัพย์สิน		(41,676)	-	-	-	-	(41,676)	-	-	-	(41,676)
กำไรที่ยังไม่เกิดขึ้นจริงจากหลักทรัพย์เนื่องขาดคง		-	(84)	-	-	-	(84)	-	-	-	(84)
กำไรสุทธิสำหรับงวด		-	-	-	-	193,070	193,070	453	-	-	193,523
เงินลงทุนใหม่บริษัทย่อยเพิ่มขึ้น		-	-	-	-	-	-	1,054	-	-	1,054
ยอดคงเหลือ ณ วันที่ 31 มีนาคม 2553		833,103	2,452	(3,685)	-	40,415	1,222,285	2,500	-	-	1,224,785
ยอดคงเหลือ ณ วันที่ 30 กันยายน 2553		791,197	2,523	(3,685)	-	15,369	1,155,404	-	-	-	1,155,404
รายได้ (ค่าใช้จ่าย) ที่รับรู้ในส่วนของผู้ถือหุ้น:											
ตัดจำหน่ายส่วนเกินทุนจากการตราคืนทรัพย์สิน		(41,951)	-	-	-	-	(41,951)	-	-	-	(41,951)
กำไรที่ยังไม่เกิดขึ้นจริงจากหลักทรัพย์เนื่องขาดคงเพิ่มขึ้น		-	172	-	-	-	172	-	-	-	172
กำไรสุทธิสำหรับงวด		-	-	-	-	265,978	265,978	-	-	-	265,978
จัดสรรกำไรสะสมเป็นสำรองตามกฎหมาย		-	-	-	15,000	(15,000)	-	-	-	-	-
ยอดคงเหลือ ณ วันที่ 31 มีนาคม 2554		749,246	2,695	(3,685)	15,000	266,347	1,379,603	-	-	-	1,379,603

หมายเหตุประกอบงบการเงินเป็นส่วนหนึ่งของงบการเงิน  
  
 บริษัท น้ตาลนครบุรี จำกัด (มหาชน)  
 KBS  
 บริษัท น้ตาลนครบุรี จำกัด (มหาชน)  
 KBS  
 บริษัท น้ตาลนครบุรี จำกัด (มหาชน)



(ยังไม่ได้ตรวจสอบ แต่สอบทานแล้ว)

บริษัท น้ำตาลนครบุรี จำกัด (มหาชน)  
 (เดิมชื่อ "บริษัท น้ำตาลนครบุรี จำกัด") และบริษัทย่อย  
 งบแสดงการเปลี่ยนแปลงส่วนของผู้ถือหุ้น  
 สำหรับงวดหกเดือนสิ้นสุดวันที่ 31 มีนาคม 2554 และ 2553

(หน่วย: พันบาท)

	งบการเงินเฉพาะกิจการ					รวม
	ส่วนเกินทุน	ส่วนเกินทุนจากการ เปลี่ยนแปลงมูลค่า	กำไรสะสม	กำไรสะสม	กำไรสะสม	
ทุนเรือนหุ้นที่ออก และชำระแล้ว	จากการตีราคา สินทรัพย์	เงินลงทุน	สำรองตามกฎหมาย	ยังไม่ได้จัดสรร		
ยอดคงเหลือ ณ วันที่ 30 กันยายน 2552	874,779	2,536	-	(109,782)		1,117,533
ค่าใช้จ่ายที่รับรู้ในส่วนของผู้ถือหุ้น:						
ตัดจำหน่ายส่วนเกินทุนจากการตีราคาสินทรัพย์	(41,676)	-	-	-		(41,676)
กำไรที่ยังไม่เกิดขึ้นจริงจากหลักทรัพย์เพื่อขายลดลง	-	(84)	-	-		(84)
กำไรสุทธิสำหรับงวด	-	-	-	210,064		210,064
ยอดคงเหลือ ณ วันที่ 31 มีนาคม 2553	833,103	2,452	-	100,282		1,285,837
ยอดคงเหลือ ณ วันที่ 30 กันยายน 2553	791,197	2,523	-	27,290		1,171,010
รายได้ (ค่าใช้จ่าย) ที่รับรู้ในส่วนของผู้ถือหุ้น:						
ตัดจำหน่ายส่วนเกินทุนจากการตีราคาสินทรัพย์	(41,951)	-	-	-		(41,951)
กำไรที่ยังไม่เกิดขึ้นจริงจากหลักทรัพย์เพื่อขายเพิ่มขึ้น	-	172	-	-		172
กำไรสุทธิสำหรับงวด	-	-	-	256,935		256,935
จัดสรรกำไรสะสมเป็นสำรองตามกฎหมาย	-	-	15,000	(15,000)		-
ยอดคงเหลือ ณ วันที่ 31 มีนาคม 2554	749,246	2,695	15,000	269,225		1,386,166



หมายเหตุประกอบงบการเงินเป็นส่วนหนึ่งของงบการเงิน

(ยังไม่ได้ตรวจสอบ แต่สอบทานแล้ว)

บริษัท น้ำตาลนครบุรี จำกัด (มหาชน)  
(เดิมชื่อ "บริษัท น้ำตาลนครบุรี จำกัด") และบริษัทย่อย  
งบกระแสเงินสด  
สำหรับงวดหกเดือนสิ้นสุดวันที่ 31 มีนาคม 2554 และ 2553

(หน่วย: พันบาท)

	งบการเงินรวม		งบการเงินเฉพาะกิจการ	
	2554	2553	2554	2553
กระแสเงินสดจากกิจกรรมดำเนินงาน				
กำไรสุทธิก่อนภาษี	380,426	284,139	368,213	295,958
รายการปรับกระทบกำไรสุทธิก่อนภาษีเป็นเงินสดรับ (จ่าย)				
จากกิจกรรมดำเนินงาน				
ค่าเสื่อมราคาและค่าตัดจำหน่าย	51,638	34,618	48,849	33,536
ตัดจำหน่ายส่วนเกินจากการซื้อขายเงินตราต่างประเทศล่วงหน้า	(3,438)	-	(3,438)	-
ค่าเผื่อนี้สงฆ์จะสูญ	-	2,317	-	2,317
ค่าเผื่อสินค้าเสื่อมคุณภาพ	-	38	-	38
กำไรจากการจำหน่ายที่ดิน อาคารและอุปกรณ์	(1,613)	(2,686)	(1,452)	(22,060)
กำไรจากการจำหน่ายสินทรัพย์ที่ไม่ได้ใช้ในการดำเนินงาน	(10,255)	-	(10,255)	-
ขาดทุนจากอัตราแลกเปลี่ยนที่ยังไม่เกิดขึ้นจริง	10,507	7,206	10,507	343
รายได้ดอกเบี้ย	(425)	(308)	(567)	(302)
ค่าใช้จ่ายดอกเบี้ย	39,924	38,221	40,635	38,197
กำไรจากการดำเนินงานก่อนการเปลี่ยนแปลงในสินทรัพย์ และหนี้สินดำเนินงาน	466,764	363,545	452,492	348,027
สินทรัพย์ดำเนินงาน (เพิ่มขึ้น) ลดลง				
ลูกหนี้การค้า	(141,942)	(15,091)	(141,784)	(9,506)
ลูกหนี้ชาวไร่	(42,087)	60,146	(42,087)	60,146
สินค้าคงเหลือ	(1,802,957)	(1,251,662)	(1,803,378)	(1,250,708)
สินทรัพย์หมุนเวียนอื่น	(19,161)	(38,710)	(17,147)	(74,437)
สินทรัพย์ไม่หมุนเวียนอื่น	(164)	(486)	(163)	(486)
หนี้สินดำเนินงานเพิ่มขึ้น (ลดลง)				
เจ้าหนี้การค้า	611,951	408,249	611,468	402,083
เงินรับล่วงหน้าค่าสินค้า	194,673	(18,408)	194,673	(18,408)
ค่าใช้จ่ายค้างจ่าย	27,296	(3,601)	40,569	(3,750)
เจ้าหนี้สำนักงานกองทุนอ้อยและน้ำตาลทราย	13,409	(2,181)	13,409	(2,181)
หนี้สินหมุนเวียนอื่น	(194,720)	61,530	(263,158)	80,542
เงินสดใช้ไปในกิจกรรมดำเนินงาน	(886,938)	(436,669)	(955,106)	(468,678)
จ่ายภาษีเงินได้	(96,238)	(25,697)	(95,339)	(25,391)
เงินสดสุทธิใช้ไปในกิจกรรมดำเนินงาน	(983,176)	(462,366)	(1,050,445)	(494,069)

หมายเหตุประกอบงบการเงินเป็นภาษาไทยของธนาคาร



Handwritten signature and scribbles.

(ยังไม่ได้ตรวจสอบ แต่สอบทานแล้ว)

บริษัท น้ำตาลนครบุรี จำกัด (มหาชน)  
(เดิมชื่อ "บริษัท น้ำตาลนครบุรี จำกัด") และบริษัทย่อย  
งบกระแสเงินสด (ต่อ)  
สำหรับงวดหกเดือนสิ้นสุดวันที่ 31 มีนาคม 2554 และ 2553

(หน่วย: พันบาท)

	งบการเงินรวม		งบการเงินเฉพาะกิจการ	
	2554	2553	2554	2553
<b>กระแสเงินสดจากกิจกรรมลงทุน</b>				
เงินฝากสถาบันการเงินที่มีภาระกำกับลดลง	15,000	-	15,000	-
เงินให้กู้ยืมระยะสั้นแก่บริษัทย่อย (เพิ่มขึ้น) ลดลง	-	-	(7,700)	3,000
ลูกหนี้เงินส่งเสริมปลูกอ้อยเพิ่มขึ้น	(107,041)	(93,956)	(107,041)	(93,956)
เงินสดจ่ายซื้อเงินลงทุนระยะยาว	(219)	(219)	(219)	(219)
ซื้อที่ดิน อาคารและอุปกรณ์	(206,404)	(91,381)	(164,496)	(88,001)
ซื้อสินทรัพย์ไม่มีตัวตน	(3,294)	(285)	(3,294)	(189)
เงินสดรับ (จ่าย) ชื่อบริษัทย่อย	-	2,510	-	(34,000)
เงินสดรับจากการจำหน่ายที่ดิน อาคารและอุปกรณ์	1,918	7,158	1,634	48,754
เงินสดรับจากการจำหน่ายสินทรัพย์ที่ไม่ได้ใช้ในการดำเนินงาน	28,000	-	28,000	-
เงินสดรับจากการจำหน่ายสินทรัพย์ไม่มีตัวตน	11	-	11	-
เงินสดรับจากดอกเบี้ย	425	308	511	302
<b>เงินสดสุทธิใช้ไปในกิจกรรมลงทุน</b>	<b>(271,604)</b>	<b>(175,865)</b>	<b>(237,594)</b>	<b>(164,309)</b>
<b>กระแสเงินสดจากกิจกรรมจัดหาเงิน</b>				
เงินเบิกเกินบัญชีและเงินกู้ยืมระยะสั้นจาก				
สถาบันการเงินเพิ่มขึ้น (ลดลง)	(26,295)	57,360	(26,295)	57,360
เงินกู้ยืมระยะสั้นจากกิจการที่เกี่ยวข้องกันเพิ่มขึ้น	953,928	931,684	998,878	931,684
เงินกู้ยืมระยะยาวจากกรรมการลดลง	(2,000)	-	-	-
เงินสดจ่ายหนี้สินตามสัญญาเช่าการเงิน	(1,706)	(3,471)	(1,214)	(1,354)
เงินสดรับจากเงินกู้ระยะยาว	149,095	9,372	149,095	9,372
เงินสดจ่ายชำระคืนเงินกู้ระยะยาว	(36,950)	(82,540)	(36,950)	(82,540)
จ่ายดอกเบี้ย	(39,674)	(38,270)	(40,259)	(38,246)
<b>เงินสดสุทธิจากกิจกรรมจัดหาเงิน</b>	<b>996,398</b>	<b>874,135</b>	<b>1,043,255</b>	<b>876,276</b>
เงินสดและรายการเทียบเท่าเงินสดเพิ่มขึ้น (ลดลง) สุทธิ	(258,382)	235,904	(244,784)	217,898
เงินสดและรายการเทียบเท่าเงินสด ณ วันต้นงวด	352,296	98,214	326,224	97,107
<b>เงินสดและรายการเทียบเท่าเงินสด ณ วันปลายงวด</b>	<b>93,914</b>	<b>334,118</b>	<b>81,440</b>	<b>315,005</b>

ข้อมูลกระแสเงินสดเปิดเผยเพิ่มเติม

รายการที่มิใช่เงินสด

กำไรที่ยังไม่เกิดขึ้นจากการเปลี่ยนแปลงมูลค่า

ของเงินลงทุน (เพิ่มขึ้น) ลดลง


ส่วนเกินทุนจากการตีราคาสินทรัพย์ขาดจำหน่าย

ซื้อสินทรัพย์แต่ยังไม่ถึงกำหนดชำระ (เพิ่มขึ้น) ลดลง

ค่าหุ้นค้างชำระ

โอนอุปกรณ์เป็นสินทรัพย์ไม่มีตัวตน





หมายเหตุประกอบงบการเงินเป็นส่วนหนึ่งของงบการเงินนี้

บริษัท น้ำตาลครบุรี จำกัด (มหาชน)

(เดิมชื่อ "บริษัท น้ำตาลครบุรี จำกัด") และบริษัทย่อย

หมายเหตุประกอบงบการเงินระหว่างกาล

สำหรับงวดสามเดือนและหกเดือนสิ้นสุดวันที่ 31 มีนาคม 2554 และ 2553

1. ข้อมูลทั่วไป

1.1 ข้อมูลบริษัทฯ

บริษัท น้ำตาลครบุรี จำกัด (มหาชน) ("บริษัทฯ") เป็นบริษัทมหาชนซึ่งจัดตั้งและมีภูมิลำเนาในประเทศไทย ธุรกิจหลักของบริษัทฯคือการผลิตและจำหน่ายน้ำตาลทั้งภายในและต่างประเทศ ที่อยู่ตามที่จดทะเบียนของบริษัทฯอยู่ที่ 164 ซอยสุขุมวิท 23 (ประสานมิตร) ถนนสุขุมวิท แขวงคลองเตยเหนือ เขตวัฒนา กรุงเทพมหานคร โรงงานของบริษัทฯตั้งอยู่เลขที่ 289 หมู่ที่ 13 ตำบลจรเข้ม่า อำเภocrบุรี จังหวัดนครราชสีมา

เมื่อวันที่ 23 ธันวาคม 2553 บริษัทฯได้จดทะเบียนเป็นนิติบุคคลตามกฎหมายว่าด้วยบริษัทมหาชน จำกัด และได้จดทะเบียนเปลี่ยนชื่อบริษัทฯกับกระทรวงพาณิชย์จากบริษัท น้ำตาลครบุรี จำกัด เป็นบริษัท น้ำตาลครบุรี จำกัด (มหาชน)

1.2 เกณฑ์ในการจัดทำงบการเงินระหว่างกาล

งบการเงินระหว่างกาลนี้จัดทำขึ้นตามมาตรฐานการบัญชีฉบับที่ 34 (ปรับปรุง 2550) เรื่อง งบการเงินระหว่างกาล โดยบริษัทฯเลือกนำเสนองบการเงินระหว่างกาลแบบย่อ อย่างไรก็ตามบริษัทฯได้แสดงรายการในงบดุล งบกำไรขาดทุน งบแสดงการเปลี่ยนแปลงส่วนของผู้ถือหุ้นและงบกระแสเงินสดในรูปแบบเช่นเดียวกับงบการเงินประจำปี

งบการเงินระหว่างกาลนี้จัดทำขึ้นเพื่อให้ข้อมูลเพิ่มเติมจากงบการเงินประจำปีที่น่าเสนอครั้งล่าสุด ดังนั้นงบการเงินระหว่างกาลจึงเน้นการให้ข้อมูลเกี่ยวกับกิจกรรม เหตุการณ์และสถานการณ์ใหม่ๆ เพื่อไม่ให้ข้อมูลที่นำเสนอซ้ำซ้อนกับข้อมูลที่ได้รายงานไปแล้ว ผู้ใช้งบการเงินควรใช้งบการเงินระหว่างกาลนี้ควบคู่ไปกับงบการเงินประจำปีล่าสุด

งบการเงินระหว่างกาลฉบับภาษาไทยเป็นงบการเงินฉบับที่บริษัทฯใช้เป็นทางการตามกฎหมาย งบการเงินระหว่างกาลฉบับภาษาอังกฤษแปลมาจากงบการเงินฉบับภาษาไทยดังกล่าว



Handwritten signature and a horizontal line.

### 1.3 เกณฑ์ในการจัดทำงบการเงินรวม

งบการเงินรวมระหว่างกาลนี้จัดทำขึ้นโดยรวมงบการเงินของบริษัท น้ำตาลครบุรี จำกัด (มหาชน) และบริษัทย่อย และได้จัดทำขึ้นโดยใช้หลักเกณฑ์เดียวกับงบการเงินรวมสำหรับปีสิ้นสุดวันที่ 30 กันยายน 2553

### 1.4 การประกาศใช้มาตรฐานการบัญชีใหม่

สภาวิชาชีพบัญชีได้ออกมาตรฐานการบัญชีฉบับปรับปรุงและมาตรฐานการบัญชีใหม่ตามรายละเอียดข้างล่างนี้

ก) มาตรฐานการบัญชีที่มีผลบังคับใช้สำหรับรอบระยะเวลาบัญชีที่เริ่มในหรือหลังวันที่ 1 มกราคม 2554 (เว้นแต่แม่บทการบัญชีซึ่งมีผลบังคับใช้ทันที)

แม่บทการบัญชี (ปรับปรุง 2552)

มาตรฐานการบัญชีฉบับที่ 1 (ปรับปรุง 2552) การนำเสนองบการเงิน

มาตรฐานการบัญชีฉบับที่ 2 (ปรับปรุง 2552) สินค้าคงเหลือ

มาตรฐานการบัญชีฉบับที่ 7 (ปรับปรุง 2552) งบกระแสเงินสด

มาตรฐานการบัญชีฉบับที่ 8 (ปรับปรุง 2552) นโยบายการบัญชี การเปลี่ยนแปลงประมาณการทางบัญชี และข้อผิดพลาด

มาตรฐานการบัญชีฉบับที่ 10 (ปรับปรุง 2552) เหตุการณ์ภายหลังรอบระยะเวลารายงาน

มาตรฐานการบัญชีฉบับที่ 11 (ปรับปรุง 2552) สัญญาก่อสร้าง

มาตรฐานการบัญชีฉบับที่ 16 (ปรับปรุง 2552) ที่ดิน อาคาร และอุปกรณ์

มาตรฐานการบัญชีฉบับที่ 17 (ปรับปรุง 2552) สัญญาเช่า

มาตรฐานการบัญชีฉบับที่ 18 (ปรับปรุง 2552) รายได้

มาตรฐานการบัญชีฉบับที่ 19 ผลประโยชน์ของพนักงาน

มาตรฐานการบัญชีฉบับที่ 23 (ปรับปรุง 2552) ต้นทุนการกู้ยืม

มาตรฐานการบัญชีฉบับที่ 24 (ปรับปรุง 2552) การเปิดเผยข้อมูลเกี่ยวกับบุคคลหรือกิจการที่เกี่ยวข้องกัน

มาตรฐานการบัญชีฉบับที่ 26 การบัญชีและการรายงานโครงการผลประโยชน์เมื่อออกจากงาน

มาตรฐานการบัญชีฉบับที่ 27 (ปรับปรุง 2552) งบการเงินรวมและงบการเงินเฉพาะกิจการ

มาตรฐานการบัญชีฉบับที่ 28 (ปรับปรุง 2552) เงินลงทุนในบริษัทร่วม

มาตรฐานการบัญชีฉบับที่ 31 (ปรับปรุง 2552) การรายงานทางการเงินในสภาพเศรษฐกิจที่เงินเฟ้อรุนแรง



(ยังไม่ได้ตรวจสอบ แต่สอบทานแล้ว)

มาตรฐานการบัญชีฉบับที่ 31 (ปรับปรุง 2552)	ส่วนได้เสียในการร่วมค้า
มาตรฐานการบัญชีฉบับที่ 33 (ปรับปรุง 2552)	กำไรต่อหุ้น
มาตรฐานการบัญชีฉบับที่ 34 (ปรับปรุง 2552)	งบการเงินระหว่างกาล
มาตรฐานการบัญชีฉบับที่ 36 (ปรับปรุง 2552)	การค้ำของสินทรัพย์
มาตรฐานการบัญชีฉบับที่ 37 (ปรับปรุง 2552)	ประมาณการหนี้สิน หนี้สินที่อาจเกิดขึ้น และ สินทรัพย์ที่อาจเกิดขึ้น
มาตรฐานการบัญชีฉบับที่ 38 (ปรับปรุง 2552)	สินทรัพย์ไม่มีตัวตน
มาตรฐานการบัญชีฉบับที่ 40 (ปรับปรุง 2552)	อสังหาริมทรัพย์เพื่อการลงทุน
มาตรฐานการรายงานทางการเงินฉบับที่ 2	การจ่ายโดยใช้หุ้นเป็นเกณฑ์
มาตรฐานการรายงานทางการเงินฉบับที่ 3 (ปรับปรุง 2552)	การรวมธุรกิจ
มาตรฐานการรายงานทางการเงินฉบับที่ 5 (ปรับปรุง 2552)	สินทรัพย์ไม่หมุนเวียนที่ถือไว้เพื่อขายและการ ดำเนินงานที่ยกเลิก
มาตรฐานการรายงานทางการเงินฉบับที่ 6	การสำรวจและประเมินค่าแหล่งทรัพยากรแร่
การตีความมาตรฐานการรายงานทางการเงิน ฉบับที่ 15	สัญญาการก่อสร้างอสังหาริมทรัพย์
ข) มาตรฐานการบัญชีที่มีผลบังคับใช้สำหรับรอบระยะเวลาบัญชีที่เริ่มในหรือหลังวันที่ 1 มกราคม 2556	
มาตรฐานการบัญชีฉบับที่ 12	ภาษีเงินได้
มาตรฐานการบัญชีฉบับที่ 20 (ปรับปรุง 2552)	การบัญชีสำหรับเงินอุดหนุนจากรัฐบาล และ การเปิดเผยข้อมูลเกี่ยวกับความช่วยเหลือ จากรัฐบาล
มาตรฐานการบัญชีฉบับที่ 21 (ปรับปรุง 2552)	ผลกระทบจากการเปลี่ยนแปลงของอัตรา แลกเปลี่ยนเงินตราต่างประเทศ

ฝ่ายบริหารของบริษัทฯ เชื่อว่ามาตรฐานการบัญชีข้างต้นจะไม่มีผลกระทบอย่างเป็นทางการเป็นสาระสำคัญต่อ  
งบการเงินสำหรับปีที่เริ่มใช้มาตรฐานการบัญชีดังกล่าว ยกเว้นมาตรฐานการบัญชีดังต่อไปนี้ที่  
ฝ่ายบริหารคาดว่าจะมีผลกระทบต่องบการเงินในปีที่นำมาตรฐานการบัญชีดังกล่าวมาถือปฏิบัติ



*[Handwritten signature]*

**มาตรฐานการบัญชี ฉบับที่ 19 เรื่อง ผลประโยชน์ของพนักงาน**

มาตรฐานการบัญชีฉบับนี้กำหนดให้กิจการรับรู้ผลประโยชน์ที่ให้กับพนักงานเป็นค่าใช้จ่ายเมื่อกิจการได้รับบริการจ้างงานจากพนักงานแล้ว โดยเฉพาะอย่างยิ่งกิจการจะต้องประเมินและบันทึกหนี้สินเกี่ยวกับผลประโยชน์ของพนักงานเนื่องจากเกษียณอายุ โดยใช้การคำนวณตามหลักคณิตศาสตร์ประกันภัย ซึ่งในปัจจุบันบริษัทฯรับรู้ผลประโยชน์ที่ให้กับพนักงานดังกล่าวเมื่อเกิดรายการ

การเปลี่ยนแปลงนโยบายการบัญชีดังกล่าวในปี 2554 จะมีผลทำให้กำไรสะสมรวมยกมาต้นปีลดลงประมาณ 13.04 ล้านบาท

**มาตรฐานการบัญชี ฉบับที่ 12 เรื่อง ภาษีเงินได้**

มาตรฐานการบัญชีฉบับนี้กำหนดให้กิจการระบุผลแตกต่างชั่วคราวที่เกิดจากความแตกต่างของมูลค่าสินทรัพย์และหนี้สินระหว่างเกณฑ์ทางบัญชีและภาษีอากร เพื่อรับรู้ผลกระทบทางภาษีเป็นสินทรัพย์หรือหนี้สินภาษีเงินได้รอการตัดบัญชีตามหลักเกณฑ์ที่กำหนด

ปัจจุบันฝ่ายบริหารของบริษัทฯอยู่ระหว่างการประเมินผลกระทบที่อาจมีต่องบการเงินในปีที่เริ่มนำมาตรฐานการบัญชีฉบับนี้มาถือปฏิบัติ

**มาตรฐานการบัญชี ฉบับที่ 16 (ปรับปรุง 2552) เรื่อง ที่ดิน อาคาร และอุปกรณ์**

มาตรฐานการบัญชีฉบับนี้กำหนดให้กิจการที่แสดงรายการที่ดิน อาคาร และอุปกรณ์ด้วยราคาที่ตีใหม่รับรู้ค่าเสื่อมราคาในงบกำไรขาดทุน โดยคำนวณจากราคาที่ตีใหม่ ในปัจจุบันบริษัทฯรับรู้ค่าเสื่อมราคาในงบกำไรขาดทุนเฉพาะส่วนที่คำนวณจากราคาทุนของสินทรัพย์ตามท่อนุโลมโดยประกาศสภาวิชาชีพบัญชี การเปลี่ยนแปลงนโยบายการบัญชีดังกล่าวในปี 2554 จะไม่มีผลกระทบต่อกำไรสะสมของบริษัทฯ

**1.5 นโยบายการบัญชีที่สำคัญ**

งบการเงินระหว่างกาลนี้จัดทำขึ้น โดยได้ใช้นโยบายการบัญชีและวิธีการคำนวณเช่นเดียวกับที่ใช้ในงบการเงินสำหรับปีสิ้นสุดวันที่ 30 กันยายน 2553

**2. การดำเนินงานที่เป็นไปตามฤดูกาล**

การดำเนินงานของบริษัทฯมีลักษณะขึ้นอยู่กับฤดูกาล ซึ่งแบ่งเป็นฤดูกาลผลิต ระหว่างช่วงประมาณเดือนพฤศจิกายนถึงเดือนเมษายน และนอกฤดูกาลผลิต ระหว่างช่วงประมาณเดือนพฤษภาคมถึงเดือนตุลาคม



## 3. รายการธุรกิจกับกิจการที่เกี่ยวข้องกัน


ลักษณะความสัมพันธ์ระหว่างบริษัทฯ กับกิจการที่เกี่ยวข้องกันสรุปได้ดังนี้

รายชื่อ	ลักษณะความสัมพันธ์
บริษัท ผลิตไฟฟ้าการบุรี จำกัด	บริษัทย่อย
บริษัท จักรกลเกษตรบริการ จำกัด	บริษัทย่อย
บริษัท ครบุรีไบโอเอ็นเนอร์ยี จำกัด	บริษัทย่อย
บริษัท กำพลผลิตน้ำตาล จำกัด	ผู้ถือหุ้น/กรรมการร่วมกัน
บริษัท เอ็น.วาย.ดีเวลลอปเมนต์ จำกัด	ผู้ถือหุ้น/กรรมการร่วมกัน
บริษัท ทะเลทรัพย์ จำกัด	ผู้ถือหุ้น/กรรมการร่วมกัน
บริษัท เอ็น.วาย.รับเบอร์ จำกัด	ผู้ถือหุ้น/กรรมการร่วมกัน

ในระหว่างงวด บริษัทฯ มีรายการธุรกิจที่สำคัญกับบุคคลหรือกิจการที่เกี่ยวข้องกัน รายการธุรกิจดังกล่าวเป็นไปตามเงื่อนไขทางการค้าและเกณฑ์ตามที่ตกลงกันระหว่างบริษัทฯ และบุคคลหรือกิจการที่เกี่ยวข้องกันเหล่านั้น ซึ่งสามารถสรุปได้ดังนี้

(หน่วย: พันบาท)

	งบการเงินรวม		งบการเงินเฉพาะกิจการ		นโยบายการกำหนดราคา
	สำหรับงวดสามเดือนสิ้นสุดวันที่ 31 มีนาคม				
	2554	2553	2554	2553	
รายการธุรกิจกับบริษัทย่อย					
(ได้ตัดออกจากงบการเงินรวมแล้ว)					
ดอกเบี้ยรับ	-	-	122	-	ร้อยละ 6.375 ต่อปี
รายได้อื่น	-	-	540	4,335	ราคาทุนบวกกำไรส่วนเพิ่ม ร้อยละ 3 ถึง 5
ค่าเช่าจ่าย	-	-	24,757	12,509	ราคาตามสัญญา (6,000 บาทถึง 120,000 บาทต่อคั้นต่อเดือน)
ดอกเบี้ยจ่าย	-	-	636	-	ร้อยละ 6.375 ต่อปี
ค่าใช้จ่ายอื่น	-	-	-	447	ราคาเทียบเคียงกับที่คิดกับลูกค้ารายอื่น



\_\_\_\_\_

\_\_\_\_\_



(ยังไม่ได้ตรวจสอบ แต่สอบทานแล้ว)

(หน่วย: พันบาท)

	งบการเงินรวม		งบการเงินเฉพาะกิจการ		นโยบายการกำหนดราคา
	สำหรับงวดสามเดือนสิ้นสุดวันที่ 31 มีนาคม				
	2554	2553	2554	2553	
<b>รายการธุรกิจกับกิจการที่เกี่ยวข้องกัน</b>					
กำไรจากการจำหน่ายสิทธิการเช่า	14	-	14	-	ราคาตามสัญญา
ซื้อสินค้า	2,184	-	2,184	-	ราคาเทียบเคียงกับที่คิดกับ ลูกค้ารายอื่น
ค่าสิทธิการเช่าตัดจ่าย	115	115	115	115	ราคาตามสัญญา (31,408 บาท ต่อตารางเมตรต่อ 30 ปี)
ค่าเช่าจ่าย	163	-	163	-	ราคาเทียบเคียงกับลูกค้ารายอื่น
ค่าบริการและสาธารณูปโภค	149	131	149	131	ราคาตามสัญญา (45 บาทต่อ ตารางเมตร)
ดอกเบี้ยจ่าย	5,394	6,309	5,394	6,309	อัตราร้อยละ 3.75 ต่อปี (2553: อัตราร้อยละ 3.75 - 5.50 ต่อปี)
ค่าบริการในการส่งออก	3,071	2,384	3,071	2,384	ราคาตามสัญญา

(หน่วย: พันบาท)

	งบการเงินรวม		งบการเงินเฉพาะกิจการ		นโยบายการกำหนดราคา
	สำหรับงวดหกเดือนสิ้นสุดวันที่ 31 มีนาคม				
	2554	2553	2554	2553	
<b>รายการธุรกิจกับบริษัทย่อย</b>					
<b>(ได้ตัดออกจากงบการเงินรวมแล้ว)</b>					
กำไรจากการจำหน่ายสินทรัพย์	-	-	-	19,372	ราคาประมูล
ดอกเบี้ยรับ	-	-	176	-	ร้อยละ 6.375 ต่อปี
รายได้อื่น	-	-	820	8,274	ราคาทุนบวกกำไรส่วนเพิ่ม ร้อยละ 3 ถึง 5
ค่าเช่าจ่าย	-	-	34,286	18,722	ราคาตามสัญญา (6,000 บาทถึง 120,000 บาทต่อตันต่อเดือน)
ดอกเบี้ยจ่าย	-	-	755	-	ร้อยละ 6.375 ต่อปี
ค่าใช้จ่ายอื่น	-	-	-	2,394	ราคาเทียบเคียงกับที่คิดกับ ลูกค้ารายอื่น



(ยังไม่ได้ตรวจสอบ แต่สอบทานแล้ว)


(หน่วย: พันบาท)

	งบการเงินรวม		งบการเงินเฉพาะกิจการ		นโยบายการกำหนดราคา
	สำหรับงวดหกเดือนสิ้นสุดวันที่ 31 มีนาคม				
	2554	2553	2554	2553	
รายการธุรกิจกับกิจการที่เกี่ยวข้องกัน					
กำไรจากการจำหน่ายสินทรัพย์	10,262	-	10,262	-	ราคาซื้อขายโดยผู้ประเมินอิสระ
กำไรจากการจำหน่ายสิทธิการเช่าซื้อสินค้า	14	-	14	-	ราคาตามสัญญา
	2,469	-	2,469	-	ราคาเทียบกับที่คิดกับลูกค้ารายอื่น
ค่าสิทธิการเช่าตัดจ่าย	243	243	243	243	ราคาตามสัญญา (31,408 บาทต่อตารางเมตรต่อ 30 ปี)
ค่าเช่าจ่าย	209	-	209	-	ราคาเทียบกับลูกค้ารายอื่น
ค่าบริการและสาธารณูปโภค	289	284	289	284	ราคาตามสัญญา (45 บาทต่อตารางเมตร)
ดอกเบี้ยจ่าย	5,394	6,450	5,394	6,450	อัตราร้อยละ 3.75 ต่อปี (2553: อัตราร้อยละ 3.75 - 5.50 ต่อปี)
ค่าบริการในการส่งออก	3,071	3,338	3,071	3,338	ราคาตามสัญญา

ยอดคงค้างระหว่างบริษัทฯและบริษัทที่เกี่ยวข้องกัน ณ วันที่ 31 มีนาคม 2554 และ 30 กันยายน 2553 มีรายละเอียดดังนี้

(หน่วย: พันบาท)

	งบการเงินรวม		งบการเงินเฉพาะกิจการ	
	31 มีนาคม	30 กันยายน	31 มีนาคม	30 กันยายน
	2554	2553	2554	2553
เงินให้กู้ยืมระยะสั้นและดอกเบี้ยค้างรับ				
จากบริษัทย่อย				
บริษัท จักรกลเกษตรบริการ จำกัด	-	-	7,755	-
รวมเงินให้กู้ยืมระยะสั้นและดอกเบี้ย	-	-	7,755	-
ค้างรับจากบริษัทย่อย				
ลูกหนี้อื่น - บริษัทย่อย				
บริษัท ผลิตภัณฑ์ไฟฟ้านครบุรี จำกัด	-	-	3	78
บริษัท จักรกลเกษตรบริการ จำกัด	-	-	33,541	35,060
รวมลูกหนี้อื่น - บริษัทย่อย	-	-	33,544	35,138
เงินจ่ายล่วงหน้าค่าหุ้น - บริษัทย่อย				
บริษัท นครบุรีไบโอเอ็นเนอร์ยี จำกัด	-	-	-	6,000
รวมเงินจ่ายล่วงหน้าค่าหุ้น - บริษัทย่อย	-	-	-	6,000



(ยังไม่ได้ตรวจสอบ แต่สอบทานแล้ว)

(หน่วย: ล้านบาท)

	งบการเงินรวม		งบการเงินเฉพาะกิจการ	
	31 มีนาคม	30 กันยายน	31 มีนาคม	30 กันยายน
	2554	2553	2554	2553
เงินกู้ยืมระยะสั้นจากและคอกเบี้ยค้างจ่ายแก่ กิจการที่เกี่ยวข้องกัน				
บริษัทย่อย				
บริษัท ผลิตไฟฟ้าการบุรี จำกัด	-	-	40,126	-
บริษัทที่เกี่ยวข้องกัน				
บริษัท คำผลผลิตน้ำตาล จำกัด	959,139	-	959,139	-
กรรมการ	-	4,950	-	-
รวมเงินกู้ยืมระยะสั้นจากและคอกเบี้ย				
ค้างจ่ายแก่กิจการที่เกี่ยวข้องกัน	959,139	4,950	999,265	-
เจ้าหนี้ค่าหุ้น - บริษัทย่อย				
บริษัท ผลิตไฟฟ้าการบุรี จำกัด	-	-	-	66,900
รวมเจ้าหนี้ค่าหุ้น - บริษัทย่อย	-	-	-	66,900
ค่าใช้จ่ายค้างจ่าย - กิจการที่เกี่ยวข้องกัน				
บริษัทย่อย				
บริษัท จักรกลเกษตรบริการ จำกัด	-	-	17,435	3,661
บริษัทที่เกี่ยวข้องกัน				
บริษัท เอ็น.วาย.ดีเวลลอปเม้นต์ จำกัด	1,477	5	1,477	5
บริษัท คำผลผลิตน้ำตาล จำกัด	2,758	-	2,758	-
บริษัท ทะเลทรัพย์ จำกัด	39	32	39	32
รวมค่าใช้จ่ายค้างจ่าย - กิจการที่เกี่ยวข้องกัน	4,274	37	21,709	3,698
เงินกู้ยืมระยะยาวจากกรรมการ				
กรรมการ	-	2,000	-	-
รวมเงินกู้ยืมระยะยาวจากกรรมการ	-	2,000	-	-

เงินกู้ยืมระยะสั้นจากบริษัท คำผลผลิตน้ำตาล จำกัด ซึ่งเป็นตัวแทนส่งออกน้ำตาลของบริษัทฯ บริษัทดังกล่าวได้รับแพคกิ้งเครดิตจากการส่งออกน้ำตาลแทนบริษัทฯ จากสถาบันการเงินในประเทศแห่งหนึ่งซึ่งเป็นไปตามปกติธุรกิจ โดยมีอัตราดอกเบี้ยเท่ากับอัตราที่ธนาคารคิดกับบริษัทที่เกี่ยวข้องกันนั้น



(ยังไม่ได้ตรวจสอบ แต่สอบทานแล้ว)

รายการเคลื่อนไหวของเงินให้กู้ยืมระยะสั้นแก่บริษัทย่อยและเงินกู้ยืมจากกิจการที่เกี่ยวข้องกันสำหรับงวดหกเดือนสิ้นสุดวันที่ 31 มีนาคม 2554 มีดังนี้

(หน่วย: พันบาท)

	งบการเงินรวม							
	ยอดคงเหลือ ณ วันที่		ในระหว่างงวด				ยอดคงเหลือ ณ วันที่	
	1 ตุลาคม 2553		เพิ่มขึ้น		ลดลง		31 มีนาคม 2554	
	เงินสด	คอกเบี้ย	เงินสด	คอกเบี้ย	เงินสด	คอกเบี้ย	เงินสด	คอกเบี้ย
เงินกู้ยืมระยะสั้นจากและคอกเบี้ยค้างจ่าย แก่กิจการที่เกี่ยวข้องกัน								
บริษัท คัมพลนิค จำกัด	-	-	1,600,210	5,394	(641,332)	(5,133)	958,878	261
รวม	4,950	-	-	-	(4,950)	-	-	-
รวมเงินกู้ยืมระยะสั้นจากและคอกเบี้ย ค้างจ่ายแก่กิจการที่เกี่ยวข้องกัน	4,950	-	1,600,210	5,394	(646,282)	(5,133)	958,878	261
เงินกู้ยืมระยะยาวจากกรรมการ กรรมการ	2,000	-	-	-	(2,000)	-	-	-
รวมเงินกู้ยืมระยะยาวจากกรรมการ	2,000	-	-	-	(2,000)	-	-	-

(หน่วย: พันบาท)


	งบการเงินเฉพาะกิจการ							
	ยอดคงเหลือ ณ วันที่		ในระหว่างงวด				ยอดคงเหลือ ณ วันที่	
	1 ตุลาคม 2553		เพิ่มขึ้น		ลดลง		31 มีนาคม 2554	
	เงินสด	คอกเบี้ย	เงินสด	คอกเบี้ย	เงินสด	คอกเบี้ย	เงินสด	คอกเบี้ย
เงินให้กู้ยืมระยะสั้นแก่และคอกเบี้ยค้างรับ จากบริษัทย่อย								
บริษัท จักรกมลนครบริการ จำกัด	-	-	7,700	176	-	(121)	7,700	55
รวมเงินให้กู้ยืมระยะสั้นแก่และ คอกเบี้ยค้างรับจากบริษัทย่อย	-	-	7,700	176	-	(121)	7,700	55
เงินกู้ยืมระยะสั้นจากและคอกเบี้ยค้างจ่าย แก่กิจการที่เกี่ยวข้องกัน								
บริษัทย่อย								
บริษัท สกลไฟฟ้าเอกรูรี จำกัด	-	-	40,000	754	-	(628)	40,000	126
บริษัทที่เกี่ยวข้องกัน	-	-	1,600,210	5,394	(641,332)	(5,133)	958,878	261
รวมเงินกู้ยืมระยะสั้นจากและ คอกเบี้ยค้างจ่ายแก่กิจการ ที่เกี่ยวข้องกัน	-	-	1,640,210	6,148	(641,332)	(5,761)	998,878	387

#### 4. ลูกหนี้การค้า

ยอดคงเหลือของลูกหนี้การค้า ณ วันที่ 31 มีนาคม 2554 และ 30 กันยายน 2553 แยกตามอายุหนี้ที่ค้างค้ำงนับจากวันที่ถึงกำหนดชำระได้ดังนี้

(หน่วย: พันบาท)

	งบการเงินรวม		งบการเงินเฉพาะกิจการ	
	31 มีนาคม	30 กันยายน	31 มีนาคม	30 กันยายน
	2554	2553	2554	2553
อายุหนี้ค้างชำระ				
ยังไม่ถึงกำหนดชำระ	185,113	39,694	185,112	39,583
ค้างชำระ				
ไม่เกิน 3 เดือน	23,616	28,113	23,528	27,985
3 - 6 เดือน	970	27	634	-
รวมลูกหนี้การค้า	209,699	67,834	209,274	67,568



(ยังไม่ได้ตรวจสอบ แต่สอบทานแล้ว)

5. ลูกหนี้ชาวไร่

ยอดคงเหลือของลูกหนี้ชาวไร่ ณ วันที่ 31 มีนาคม 2554 และ 30 กันยายน 2553 แยกตามอายุหนี้ที่คงค้างนับจากวันที่ถึงกำหนดชำระได้ดังนี้

(หน่วย: พันบาท)


	งบการเงินรวม		งบการเงินเฉพาะกิจการ	
	31 มีนาคม	30 กันยายน	31 มีนาคม	30 กันยายน
	2554	2553	2554	2553
<b>ลูกหนี้ชาวไร่ - ค่าอ้อย</b>				
ฤดูกาลผลิตก่อนปี 2550/2551	82,802	86,372	82,802	86,372
ฤดูกาลผลิตปี 2550/2551	23,503	24,936	23,503	24,936
ฤดูกาลผลิตปี 2551/2552	20,928	22,067	20,928	22,067
ฤดูกาลผลิตปี 2552/2553	16,628	27,293	16,628	27,293
ฤดูกาลผลิตปี 2553/2554	199,585	140,691	199,585	140,691
<b>รวมลูกหนี้ชาวไร่</b>	<b>343,446</b>	<b>301,359</b>	<b>343,446</b>	<b>301,359</b>
หัก: ค่าเผื่อหนี้สงสัยจะสูญ	(134,967)	(134,967)	(134,967)	(134,967)
<b>ลูกหนี้ชาวไร่ - สุทธิ</b>	<b>208,479</b>	<b>166,392</b>	<b>208,479</b>	<b>166,392</b>

6. ลูกหนี้เงินส่งเสริมปลูกอ้อย

(หน่วย: พันบาท)

	งบการเงินรวม		งบการเงินเฉพาะกิจการ	
	31 มีนาคม	30 กันยายน	31 มีนาคม	30 กันยายน
	2554	2553	2554	2553
<b>ลูกหนี้เงินส่งเสริมปลูกอ้อย</b>	<b>246,332</b>	<b>139,291</b>	<b>246,332</b>	<b>139,291</b>
หัก: ลูกหนี้เงินส่งเสริมปลูกอ้อย ที่จะได้รับชำระภายในหนึ่งปี	(190,091)	(90,239)	(190,091)	(90,239)
<b>ลูกหนี้เงินส่งเสริมปลูกอ้อย - สุทธิ</b>	<b>56,241</b>	<b>49,052</b>	<b>56,241</b>	<b>49,052</b>

ลูกหนี้เงินส่งเสริมปลูกอ้อยเป็นการให้การสนับสนุนแก่ชาวไร่เพื่อส่งเสริมให้ชาวไร่เพาะปลูกอ้อย โดยการจัดหาพันธุ์อ้อย ระบบน้ำ เครื่องจักรกลการเกษตร และอุปกรณ์การเกษตร อายุสัญญามีระยะเวลาตั้งแต่ 3 ถึง 5 ปี คิดดอกเบี้ยในอัตราร้อยละ 10 ต่อปี โดยชาวไร่ส่วนใหญ่นำที่ดินและยานพาหนะเป็นหลักประกันค้ำประกัน



(ยังไม่ได้ตรวจสอบ แต่สอบทานแล้ว)

7. ค่าเผื่อการลดลงของมูลค่าสินค้ำคงเหลือ

รายการเปลี่ยนแปลงของบัญชีค่าเผื่อการลดลงของมูลค่าของสินค้ำคงเหลือสำหรับงวดหกเดือนสิ้นสุดวันที่ 31 มีนาคม 2554 สรุปได้ดังนี้

(หน่วย: พันบาท)

	งบการเงิน	
	งบการเงินรวม	เฉพาะกิจการ
ยอดคงเหลือ ณ วันที่ 1 ตุลาคม 2553	141	49
บวก: ค่าเผื่อการลดลงของมูลค่าสินค้ำระหว่างงวด	-	-
ยอดคงเหลือ ณ วันที่ 31 มีนาคม 2554	141	49

ณ วันที่ 31 มีนาคม 2554 บริษัทฯ ได้จำหน่ายสินค้ำสำเร็จรูปมูลค่าประมาณ 958.9 ล้านบาท เพื่อเป็นหลักประกันเงินกู้ยืมระยะสั้นจากกิจการที่เกี่ยวข้องกันแห่งหนึ่ง

8. ลูกหนี้สำนักงานกองทุนอ้อยและน้ำตาลทราย

(หน่วย: พันบาท)

	งบการเงินรวม		งบการเงินเฉพาะกิจการ	
	31 มีนาคม	30 กันยายน	31 มีนาคม	30 กันยายน
	2554	2553	2554	2553
ลูกหนี้ค่าผลตอบแทนการผลิตและจำหน่ายน้ำตาลทราย	88,406	88,406	88,406	88,406
หัก: เจ้าหนี้ค้ำรักษาเสถียรภาพและค่าธรรมเนียมวิจัยค้ำงจ้ำย	(63,788)	(35,363)	(63,788)	(35,363)
ลูกหนี้ค่าผลตอบแทนการผลิตและจำหน่าย น้ำตาลทราย - สุทธิ	24,618	53,043	24,618	53,043
หัก: ลูกหนี้สำนักงานกองทุนอ้อยและน้ำตาลทรายที่จะ ได้รับชำระภายในหนึ่งปี	(17,681)	(17,681)	(17,681)	(17,681)
ลูกหนี้สำนักงานกองทุนอ้อยและน้ำตาลทราย - สุทธิ จากส่วนที่จะได้รับชำระภายในหนึ่งปี	6,937	35,362	6,937	35,362

ณ วันที่ในงบดุล ลูกหนี้สำนักงานกองทุนอ้อยและน้ำตาลทรายเป็นเงินชดเชยที่บริษัทฯ จะได้รับชดเชยจากกองทุนอ้อยและน้ำตาลทราย เนื่องจากในฤดูการผลิตปี 2549/2550 ราคาอ้อยขั้นสุดท้ายและผลตอบแทนการผลิตและจำหน่ายน้ำตาลทรายขั้นสุดท้ายต่ำกว่าขั้นต้น ซึ่งตามพระราชบัญญัติอ้อยและน้ำตาลทราย พ.ศ. 2527 มาตรา 56 กำหนดให้กองทุนอ้อยและน้ำตาลทรายจ่ายเงินชดเชยให้แก่บริษัทฯ เท่ากับส่วนต่างดังกล่าว โดยชาวไร่อ้อยไม่ต้องส่งคืนค่าอ้อยที่ได้รับเกิน และตามมติที่ประชุมคณะรัฐมนตรี เมื่อวันที่ 8 ตุลาคม 2549 มีมติเห็นชอบให้ดำเนินการตามมติที่ประชุมของคณะกรรมการอ้อยและน้ำตาลทราย เมื่อวันที่ 19 ตุลาคม 2550 โดยมีรายละเอียดการจ่ายเงินชดเชยดังนี้



(ยังไม่ได้ตรวจสอบ แต่สอบทานแล้ว)

- 1) เงินชดเชยส่วนของค่าอ้อยจะได้รับชดเชยเป็นจำนวนเงินทั้งสิ้น 206.3 ล้านบาท ซึ่งบริษัทฯ บันทึกเงินชดเชยดังกล่าวโดยนำไปปรับปรุงลดต้นทุนการผลิตระหว่างปีการผลิต 2549/2550 ทั้งนี้กองทุนอ้อยและน้ำตาลทรายจะนำภาระหนี้ค่ารักษาเสถียรภาพและค่าธรรมเนียมวิจัยที่บริษัทฯ ชำระจนถึงวันที่ 30 กันยายน 2550 มาหักกลบลบหนี้กับเงินชดเชยดังกล่าว ส่วนที่เหลือกองทุนอ้อยและน้ำตาลทรายจะจ่ายชำระคืนให้บริษัทฯ ซึ่งกองทุนอ้อยและน้ำตาลทรายได้จ่ายชำระเงินชดเชยส่วนของค่าอ้อยข้างต้นให้แก่บริษัทฯ ครบทั้งจำนวนในรอบปีบัญชี 2552
- 2) เงินชดเชยส่วนของค่าผลตอบแทนการผลิตและจำหน่ายน้ำตาลทรายจะได้รับชดเชยเป็นจำนวนเงินทั้งสิ้น 88.4 ล้านบาท ซึ่งผลการประชุมคณะกรรมการอ้อยและน้ำตาลทรายเมื่อวันที่ 5 มีนาคม 2552 กำหนดให้บริษัทฯ ทอยหักจากเงินที่บริษัทฯ ต้องนำส่งกองทุนอ้อยและน้ำตาลทรายเป็นระยะเวลา 5 ปี ตั้งแต่ปี 2552 ถึงปี 2555 ต่อมาเมื่อวันที่ 31 สิงหาคม 2552 และวันที่ 23 มีนาคม 2553 สำนักงานกองทุนอ้อยและน้ำตาลทรายได้แจ้งให้หักกลบลบหนี้ค่ารักษาเสถียรภาพฤดูกาลผลิตปี 2550/2551 และปี 2551/2552 กับลูกหนี้ค่าผลตอบแทนการผลิตและจำหน่ายน้ำตาลทรายจำนวน 35.4 ล้านบาท ต่อมาเมื่อวันที่ 17 กุมภาพันธ์ 2554 สำนักงานกองทุนอ้อยและน้ำตาลทรายแจ้งการหักกลบลบหนี้โดยนำเงินชดเชยส่วนต่างผลตอบแทนการผลิตปี 2549/2550 ที่กองทุนอ้อยและน้ำตาลทรายชำระบริษัทฯ จำนวน 88.4 ล้านบาท มาหักกลบลบหนี้กับเงินค่ารักษาเสถียรภาพปี 2550/2551 ถึงปี 2552/2553 ที่บริษัทฯ ต้องชำระต่อกองทุนอ้อยและน้ำตาลทรายจำนวน 63.8 ล้านบาท เป็นผลให้ลูกหนี้กองทุนอ้อยและน้ำตาลทราย ณ วันที่ 31 มีนาคม 2554 คงเหลือเป็นจำนวน 24.6 ล้านบาท


9. เงินฝากธนาคารที่มีภาระค้ำประกัน

ยอดคงเหลือนี้ คือ เงินฝากประจำและออมทรัพย์ซึ่งบริษัทฯ ได้นำไปค้ำประกันวงเงินสินเชื่อ

10. เงินลงทุนในบริษัทย่อย

เงินลงทุนในบริษัทย่อยตามที่แสดงอยู่ในงบการเงินเฉพาะกิจการ มีรายละเอียดดังต่อไปนี้

บริษัท	ทุนเรียกชำระแล้ว		สัดส่วนเงินลงทุน		ราคาทุน		เงินปันผลระหว่างงวดหกเดือนสิ้นสุดวันที่ 31 มีนาคม	
	31 มีนาคม	30 กันยายน	31 มีนาคม	30 กันยายน	31 มีนาคม	30 กันยายน	2554	2553
	2554	2553	ร้อยละ	ร้อยละ	2554	2553		
บริษัท ผลิตไฟฟ้ากระบี่								
จำกัด	100,500	100,500	100.00	100.00	100,500	100,500	-	-
บริษัท จักรกลเกษตร								
บริการ จำกัด	20,000			100.00	20,000	20,000	-	-
บริษัท ทรบุรีไบโอเอ็นเนอร์ยี								
จำกัด	7,000		1.00	99.97	7,000	1,000	-	-
รวม								
					127,500	121,500	-	-



(ยังไม่ได้ตรวจสอบ แต่สอบทานแล้ว)

ณ วันที่ 30 กันยายน 2553 บริษัทฯ มีเงินจ่ายล่วงหน้าค่าหุ้นในบริษัท ครบุรีไบโอเอ็นเนอร์ยี จำกัด จำนวน 6 ล้านบาท ซึ่งบริษัทดังกล่าวได้จดทะเบียนกับกระทรวงพาณิชย์เมื่อวันที่ 4 ตุลาคม 2553 ดังนั้น ณ วันที่ 31 มีนาคม 2554 เงินจ่ายล่วงหน้าค่าหุ้นในบริษัท ครบุรีไบโอเอ็นเนอร์ยี จำกัด จึงถือเป็นเงินทุนในบริษัทย่อย

ในเดือนพฤศจิกายน 2553 บริษัทฯ ได้จ่ายค่าหุ้นค้างชำระทั้งจำนวนในบริษัท ผลิตภัณฑ์ไฟฟ้าครบุรี จำกัด จำนวน 66.9 ล้านบาท เป็นผลให้ ณ วันที่ 31 มีนาคม 2554 เจ้าหนี้ค่าหุ้นไม่มียอดคงค้าง

#### 11. เงินลงทุนระยะยาวอื่น

(หน่วย: ล้านบาท)

	งบการเงินรวม		งบการเงินเฉพาะกิจการ	
	31 มีนาคม 2554	30 กันยายน 2553	31 มีนาคม 2554	30 กันยายน 2553
เงินลงทุนในหลักทรัพย์เพื่อขาย				
<u>หุ้นสามัญ</u>				
บริษัท ชุมพรอุตสาหกรรมน้ำมันปาล์ม จำกัด (มหาชน)	3,538	3,538	3,538	3,538
บริษัท โรงพยาบาลเอกชล จำกัด (มหาชน)	101	101	101	101
รวม	3,639	3,639	3,639	3,639
บวก: ค่าไร้อยังไม่เกิดขึ้นจริงจากการเปลี่ยนแปลง มูลค่ายุติธรรมของเงินลงทุน	2,695	2,523	2,695	2,523
รวมเงินลงทุนในหลักทรัพย์เพื่อขาย - สุทธิ	6,334	6,162	6,334	6,162
เงินลงทุนทั่วไป				
<u>หุ้นสามัญ</u>				
บริษัท ค้าผลผลิตน้ำตาล จำกัด	1,531	1,312	1,531	1,312
บริษัท อ้อยและน้ำตาลไทย จำกัด	243	243	243	243
บริษัท ไทยซูการ์มิลเลอร์ จำกัด	2	2	2	2
รวมเงินลงทุนทั่วไป	1,776	1,557	1,776	1,557
รวมเงินลงทุนระยะยาวอื่น - สุทธิ	8,110	7,719	8,110	7,719





(ยังไม่ได้ตรวจสอบ แต่สอบทานแล้ว)

12. ที่ดิน อาคาร และอุปกรณ์

รายการเปลี่ยนแปลงของบัญชีที่ดิน อาคารและอุปกรณ์สำหรับงวดหกเดือนสิ้นสุดวันที่ 31 มีนาคม 2554 สรุปได้ดังนี้

(หน่วย: พันบาท)

	งบการเงิน	
	งบการเงินรวม	เฉพาะกิจการ
มูลค่าสุทธิตามบัญชี ณ วันที่ 1 ตุลาคม 2553	1,982,318	1,809,253
ซื้อเพิ่มระหว่างงวด - ราคาทุน	265,234	230,731
จำหน่ายระหว่างงวด - มูลค่าสุทธิตามบัญชี ณ วันที่จำหน่าย	(305)	(182)
โอนเป็นสินทรัพย์ไม่มีตัวตน	(9,562)	(9,562)
ค่าเสื่อมราคาสำหรับงวด	(49,341)	(46,564)
ค่าเสื่อมราคาสำหรับส่วนที่ตีราคาเพิ่ม	(41,951)	(41,951)
มูลค่าสุทธิตามบัญชี ณ วันที่ 31 มีนาคม 2554	2,146,393	1,941,725

ณ วันที่ 31 มีนาคม 2554 บริษัทฯและบริษัทย่อยมียอดคงเหลือของยานพาหนะซึ่งได้มาภายใต้สัญญาเช่าทางการเงิน โดยมีมูลค่าสุทธิตามบัญชีเป็นจำนวนเงิน 8.2 ล้านบาท (30 กันยายน 2553: 11.3 ล้านบาท)


บริษัทฯได้นำสินทรัพย์ส่วนใหญ่ของบริษัทฯ ไปค้ำประกันวงเงินสินเชื่อ เงินกู้ยืม และหนี้สินอื่นๆทุกประเภทของบริษัทฯที่ได้รับจากธนาคารพาณิชย์ ตามที่กล่าวไว้ในหมายเหตุ 14 และ 16

13. สินทรัพย์ที่ไม่ได้ใช้ในการดำเนินงาน

ยอดคงเหลือของสินทรัพย์ที่ไม่ได้ใช้ในการดำเนินงาน ณ วันที่ 31 มีนาคม 2554 และ 30 กันยายน 2553 มีดังนี้

(หน่วย: พันบาท)

	งบการเงินรวม		งบการเงินเฉพาะกิจการ	
	31 มีนาคม 2554	30 กันยายน 2553	31 มีนาคม 2554	30 กันยายน 2553
ราคาทุน	-	142,653	-	142,653
ตัดจำหน่ายสินทรัพย์	-	(124,908)	-	(124,908)
สุทธิ	-	17,745	-	17,745



(ยังไม่ได้ตรวจสอบ แต่สอบทานแล้ว)

14. เงินเบิกเกินบัญชีและเงินกู้ยืมระยะสั้นจากสถาบันการเงิน

(หน่วย: พันบาท)

	อัตราดอกเบี้ย (ร้อยละต่อปี)	งบการเงินรวม		งบการเงินเฉพาะกิจการ	
		31 มีนาคม 2554	30 กันยายน 2553	31 มีนาคม 2554	30 กันยายน 2553
เงินเบิกเกินบัญชีธนาคาร	MOR	557	1,852	557	1,852
เงินกู้ยืมระยะสั้นจากสถาบันการเงิน	ร้อยละ 4.25 - 5.375 และ MLR	-	25,000	-	25,000
รวม		557	26,852	557	26,852

วงเงินเบิกเกินบัญชีและเงินกู้ยืมระยะสั้นจากสถาบันการเงินของบริษัทฯ กำประกัน โดยการจดจำนองที่ดินพร้อมสิ่งปลูกสร้างและเครื่องจักรของบริษัทฯ และ/หรือ กำประกัน โดยเงินฝากประจำ กรรมการของบริษัทฯ และกิจการที่เกี่ยวข้องกันแห่งหนึ่ง

15. เจ้าหนี้การค้า

เจ้าหนี้การค้า ณ วันที่ 31 มีนาคม 2554 และ 30 กันยายน 2553 ประกอบด้วย

(หน่วย: พันบาท)

	งบการเงินรวม		งบการเงินเฉพาะกิจการ	
	31 มีนาคม 2554	30 กันยายน 2553	31 มีนาคม 2554	30 กันยายน 2553
เจ้าหนี้ค่าอ้อย	565,804	72,348	565,804	72,348
เจ้าหนี้วัสดุ อะไหล่และ อุปกรณ์	190,540	72,045	184,631	66,619
รวม	756,344	144,393	750,435	138,967

สำหรับงวดหกเดือนสิ้นสุดวันที่ 31 มีนาคม 2554 บริษัทฯ รับซื้ออ้อยสำหรับฤดูกาลผลิตปี 2553/2554 โดยใช้ประกาศราคาอ้อยขั้นต่ำของฤดูกาลผลิตปี 2553/2554 ซึ่งประกาศโดยสำนักงานคณะกรรมการอ้อยและน้ำตาลทรายตามหนังสือลงวันที่ 24 พฤศจิกายน 2553 ซึ่งเท่ากับ 945.0 บาทต่อตันอ้อย ณ ระดับความหวานที่ 10 ซี.ซี.เอส. และกำหนดให้อัตราขึ้น/ลง ของราคาอ้อยต่อ 1 หน่วย ซี.ซี.เอส. เท่ากับ 56.7 บาทต่อตันอ้อย และจนถึงวันที่ลงประกาศนี้ สำนักงานของ บริษัทฯ อนุมัติให้ออกงบการเงินระหว่างกาลนี้ สำนักงานคณะกรรมการอ้อยและน้ำตาลทราย ยังไม่ได้ประกาศราคาอ้อยขั้นต่ำสุดท้ายสำหรับฤดูกาลผลิตปี 2553/2554



(ยังไม่ได้ตรวจสอบ แต่สอบทานแล้ว)

อย่างไรก็ตาม ฝ่ายบริหารของบริษัทฯ คาดว่าราคาอ้อยขั้นสุดท้ายจะสูงกว่าราคาอ้อยขั้นต้น บริษัทฯ จึงบันทึกค่าอ้อยและเจ้าหนี้ค่าอ้อยสำหรับงวดหกเดือนสิ้นสุดวันที่ 31 มีนาคม 2554 ด้วยราคาที่ประมาณการขึ้น โดยฝ่ายบริหาร ในราคาเท่ากับ 1,035.0 บาทต่อตันอ้อย ณ ระดับความหวานที่ 10 ซี.ซี.เอส. และกำหนดให้อัตราขึ้น/ลง ของราคาอ้อยต่อ 1 หน่วย ซี.ซี.เอส. เท่ากับ 60.0 บาทต่อตันอ้อย


ณ วันที่ 30 กันยายน 2553 บริษัทฯ บันทึกค่าอ้อยและเจ้าหนี้ค่าอ้อย ตามมติการประชุมคณะกรรมการบริหารสำนักงานคณะกรรมการอ้อยและน้ำตาลทรายครั้งที่ 11/2553 เมื่อวันที่ 10 พฤศจิกายน 2553 ซึ่งเท่ากับ 999.94 บาทต่อตันอ้อย ณ ระดับความหวานที่ 10 ซี.ซี.เอส. และกำหนดให้อัตราขึ้น/ลงของราคาอ้อยต่อ 1 หน่วย ซี.ซี.เอส. เท่ากับ 60.0 บาทต่อตันอ้อย โดยบริษัทฯ รับซื้ออ้อยสำหรับฤดูกาลผลิตปี 2552/2553 โดยใช้ประกาศราคาอ้อยขั้นต้นของฤดูกาลผลิตปี 2552/2553 ซึ่งประกาศโดยสำนักงานคณะกรรมการอ้อยและน้ำตาลทรายตามหนังสือลงวันที่ 9 กุมภาพันธ์ 2553 ซึ่งเท่ากับ 965 บาทต่อตันอ้อย ณ ระดับความหวานที่ 10 ซี.ซี.เอส. และกำหนดให้อัตราขึ้น/ลงของราคาอ้อยต่อ 1 หน่วย ซี.ซี.เอส. เท่ากับ 57.90 บาทต่อตันอ้อย

#### 16. เงินกู้ยืมระยะยาว

ณ วันที่ 31 มีนาคม 2554 และ 30 กันยายน 2553 ยอดคงเหลือของเงินกู้ยืมระยะยาว มีรายละเอียดดังนี้

(หน่วย: ล้านบาท)

เงินกู้	วงเงินกู้ (ล้านบาท)	อัตราดอกเบี้ย (ร้อยละ)	การชำระคืน	งบการเงินรวม		งบการเงินเฉพาะกิจการ	
				31 มีนาคม 2554	30 กันยายน 2553	31 มีนาคม 2554	30 กันยายน 2553
1	1,350.00	MLR - 1	ชำระคืนเป็นราย 6 เดือน เป็นจำนวน 18 งวด งวดละ 15 ถึง 110 ล้าน บาท โดยผ่อนในอัตราที่เพิ่มขึ้น ทุกปี เริ่มผ่อนชำระงวดแรกใน เดือนมิถุนายน 2550	950,000	950,000	950,000	950,000
2	61.50	MLR - 1	ชำระคืนเป็นราย 6 เดือน เป็นจำนวน 10 งวด งวดละ 6.15 ล้านบาท เริ่ม ผ่อนชำระงวดแรกในเดือน เมษายน 2551	24,600	30,750	24,600	30,750
3	8.35	4	ชำระคืนเป็นราย 6 เดือน เป็นจำนวน 10 งวด งวดละ 0.5 ถึง 2 ล้านบาท โดยผ่อนในอัตราที่เพิ่มขึ้นทุกปี เริ่มผ่อนชำระงวดแรกในเดือน ธันวาคม 2551	5,850	6,350	5,850	6,350
4	70.00	4	ชำระคืนเป็นราย 6 เดือน เป็นจำนวน 10 งวด งวดละ 2.42 ถึง 7.96 ล้าน บาท โดยผ่อนในอัตราที่เพิ่มขึ้น ทุกปี เริ่มผ่อนชำระงวดแรกใน เดือนมีนาคม 2553	40,150	43,610	40,150	43,610



*(Handwritten signature)*

(ยังไม่ได้ตรวจสอบ แต่สอบทานแล้ว)


(หน่วย: พันบาท)

เงินกู้	วงเงินกู้ (ล้านบาท)	อัตราดอกเบี้ย (ร้อยละ)	การชำระคืน	งบการเงินรวม		งบการเงินเฉพาะกิจการ	
				31 มีนาคม 2554	30 กันยายน 2553	31 มีนาคม 2554	30 กันยายน 2553
5	30.00	MLR	ชำระคืนเป็นราย 6 เดือน เป็นจำนวน 10 งวด งวดละ 3 ล้านบาท เริ่ม ก่อนชำระงวดแรกในเดือน กันยายน 2552	-	1,000	-	1,000
6	40.00	MLR - 1.25	ชำระคืนเป็นราย 6 เดือน เป็นจำนวน 10 งวด งวดละ 4 ล้านบาท เริ่ม ก่อนชำระงวดแรกในเดือน เมษายน 2553	15,117	5,372	15,117	5,372
7	30.00	MLR - 1.25	ชำระคืนเป็นราย 6 เดือน เป็นจำนวน 10 งวด งวดละ 3 ล้านบาท เริ่มก่อน ชำระงวดแรกในเดือนสิงหาคม 2553	25,747	22,878	25,747	22,878
8	23.70	MLR - 1	ชำระคืนเป็นราย 6 เดือน เป็นจำนวน 10 งวด งวดละ 0.84 ถึง 3.97 ล้าน บาท โดยผ่อนในอัตราที่เพิ่มขึ้น ทุกปีเริ่มก่อนชำระงวดแรกใน เดือนกุมภาพันธ์ 2554	22,860	23,700	22,860	23,700
9	180.00	MLR - 2	ชำระคืนเป็นราย 6 เดือน เป็นจำนวน 10 งวด งวดละ 18 ล้านบาท เริ่มก่อนชำระงวดแรกในเดือน มกราคม 2554	162,000	50,519	162,000	50,519
10	115.00	MLR - 1.25	ชำระคืนเป็นราย 6 เดือน เป็นจำนวน 10 งวด งวดละ 11.5 ล้านบาท เริ่มก่อนชำระงวดแรกในเดือน มิถุนายน 2554	112,975	112,975	-	-
รวม				1,359,299	1,247,154	1,246,324	1,134,179
หัก: ส่วนที่ถึงกำหนดชำระภายในหนึ่งปี				(229,912)	(122,272)	(206,912)	(110,772)
ส่วนที่จัดเป็นหนี้สินหมุนเวียน				-	(101,475)	-	-
เงินกู้ยืมระยะยาว - สุทธิ				1,129,387	1,023,407	1,039,412	1,023,407

การเปลี่ยนแปลงของบัญชีเงินกู้ยืมระยะยาวสำหรับงวดหกเดือนสิ้นสุดวันที่ 31 มีนาคม 2554  
มีรายละเอียดดังนี้

(หน่วย: พันบาท)

	งบการเงิน	
	งบการเงินรวม	เฉพาะกิจการ
ยอดคงเหลือ ณ วันที่ 1 ตุลาคม 2553	1,247,154	1,134,179
บวก: กู้เพิ่ม	149,095	149,095
หัก: ชำระคืนเงินกู้	(36,950)	(36,950)
ยอดคงเหลือ ณ วันที่ 31 มีนาคม 2554	1,359,299	1,246,324



(ยังไม่ได้ตรวจสอบ แต่สอบทานแล้ว)

เงินกู้ยืมดังกล่าวค้ำประกันโดยการจำนองที่ดินพร้อมสิ่งปลูกสร้าง เครื่องจักรพร้อมอุปกรณ์ และ  
ค้ำประกันโดยกรรมการของบริษัทฯและบริษัทย่อย

ภายใต้สัญญาเงินกู้ บริษัทฯต้องปฏิบัติตามเงื่อนไขทางการเงินบางประการตามที่ระบุในสัญญา เช่น  
การดำรงอัตราส่วนหนี้สินระยะยาวต่อส่วนของผู้ถือหุ้น เป็นต้น

บริษัทย่อยแห่งหนึ่งได้มีหนังสือขอผ่อนผันเงื่อนไขการดำรงสัดส่วนของหนี้สินต่อส่วนของผู้ถือหุ้น  
ซึ่งบริษัทย่อยต้องปฏิบัติตามสัญญากู้ยืม อย่างไรก็ตาม ณ วันที่ 30 กันยายน 2553 หนังสือขอผ่อนผัน  
เงื่อนไขนี้ยังอยู่ในขั้นตอนการพิจารณาของผู้ให้กู้ แต่เพื่อวัตถุประสงค์ในการรายงานตามมาตรฐาน  
การบัญชีที่รับรองทั่วไป บริษัทย่อยดังกล่าวได้แสดงยอดคงค้าง ณ วันที่ 30 กันยายน 2553 ของ  
เงินกู้ยืมดังกล่าวเป็นหนี้สินหมุนเวียนในงบดุลทั้งจำนวน ซึ่งเมื่อวันที่ 25 พฤศจิกายน 2553 ผู้ให้กู้ได้  
เห็นชอบตามหนังสือขอผ่อนผันเงื่อนไขของบริษัทย่อย อย่างไรก็ตาม ณ วันที่ 31 มีนาคม 2554 บริษัท  
ย่อยสามารถดำรงอัตราส่วนหนี้สินระยะยาวต่อส่วนของผู้ถือหุ้นได้

ณ วันที่ 31 มีนาคม 2554 บริษัทฯมีวงเงินกู้ยืมระยะยาวตามสัญญาเงินกู้ที่ยังมิได้เบิกใช้เป็นจำนวน  
59.7 ล้านบาท

17. เงินค้ำจ่ายตามสัญญาขายน้ำตาลทราย

ยอดคงเหลือนี้คือ เงินค้ำจ่ายให้กับลูกค้าต่างประเทศสองราย โดยบริษัทฯเป็นตัวกลางในการรับเงิน  
สำหรับการขายน้ำตาลทราย และรอนำส่งลูกค้าต่างประเทศรายดังกล่าว

18. ทุนเรือนหุ้น

เมื่อวันที่ 16 ธันวาคม 2553 ที่ประชุมสามัญผู้ถือหุ้นประจำปี 2554 ของบริษัทฯมีมติพิเศษให้บริษัทฯ  
เปลี่ยนแปลงมูลค่าหุ้น และจำนวนหุ้นสามัญของบริษัทฯ จากเดิมมูลค่าตราไว้หุ้นละ 2,500 บาท  
จำนวน 140,000 หุ้น เป็น มูลค่าตราไว้หุ้นละ 1 บาท จำนวน 350 ล้านหุ้น

นอกจากนี้ยังมีมติพิเศษให้เพิ่มทุนจดทะเบียนจากเดิมจำนวน 350 ล้านบาท (หุ้นสามัญ 350 ล้านหุ้น  
มูลค่าตราไว้หุ้นละ 1 บาท) เป็นจำนวน 500 ล้านบาท โดยการออกหุ้นสามัญใหม่จำนวน 150 ล้านหุ้น  
มูลค่าตราไว้หุ้นละ 1 บาท เพื่อเสนอขายให้แก่ประชาชนทั่วไป บริษัทฯได้จดทะเบียนการ  
เปลี่ยนแปลงมูลค่าหุ้นและจำนวนหุ้นสามัญของบริษัทฯ และการเพิ่มทุนกับกระทรวงพาณิชย์เมื่อ  
วันที่ 23 ธันวาคม 2553



Handwritten signature or scribble.

## 19. สำรองตามกฎหมาย

ภายใต้บทบัญญัติของมาตรา 116 แห่งพระราชบัญญัติบริษัทมหาชนจำกัด พ.ศ. 2535 บริษัทฯต้องจัดสรรกำไรสุทธิประจำปีส่วนหนึ่งไว้เป็นทุนสำรองไม่น้อยกว่าร้อยละ 5 ของกำไรสุทธิประจำปีหักด้วยยอดขาดทุนสะสมยกมา (ถ้ามี) จนกว่าทุนสำรองนี้จะมีจำนวนไม่น้อยกว่าร้อยละ 10 ของทุนจดทะเบียน สำรองตามกฎหมายดังกล่าวไม่สามารถนำไปจ่ายเงินปันผลได้

## 20. ภาษีเงินได้นิติบุคคล

ภาษีเงินได้นิติบุคคลระหว่างกาลคำนวณขึ้นโดยการคูณกำไรสุทธิก่อนภาษีเงินได้สำหรับงวดด้วยอัตราภาษีเฉลี่ยทั้งปีที่ประมาณไว้

## 21. กำไรต่อหุ้น

กำไรต่อหุ้นขั้นพื้นฐานคำนวณโดยหารกำไรสุทธิสำหรับงวดด้วยจำนวนถัวเฉลี่ยถ่วงน้ำหนักของหุ้นสามัญที่ออกอยู่ในระหว่างงวด โดยได้ปรับจำนวนหุ้นสามัญตามสัดส่วนที่เปลี่ยนไปของจำนวนหุ้นสามัญที่เกิดจากการเปลี่ยนแปลงมูลค่าหุ้นที่ตราไว้จากมูลค่าหุ้นละ 2,500 บาท เป็นมูลค่าหุ้นละ 1 บาท ตามที่กล่าวไว้ในหมายเหตุ 18 ซึ่งได้ปรับปรุงจำนวนหุ้นสามัญโดยถือเสมือนว่าการเปลี่ยนแปลงมูลค่าหุ้นได้เกิดขึ้นตั้งแต่วันเริ่มต้นของงวดแรกที่เสนอรายงาน

## 22. ข้อมูลทางการเงินจำแนกตามส่วนงาน

บริษัทฯและบริษัทย่อยดำเนินกิจการในส่วนงานหลักคือ ธุรกิจผลิตและจำหน่ายน้ำตาลทราย และดำเนินธุรกิจในส่วนงานทางภูมิศาสตร์หลักในประเทศ ข้อมูลทางการเงินจำแนกตามส่วนงานของบริษัทฯและบริษัทย่อยสำหรับงวดสามเดือนและหกเดือนสิ้นสุดวันที่ 31 มีนาคม 2554 และ 2553 มีดังต่อไปนี้

(หน่วย: ล้านบาท)

สำหรับงวดสามเดือนสิ้นสุดวันที่ 31 มีนาคม 2554 และ 2553

	ธุรกิจผลิตและจำหน่ายน้ำตาลทราย		ธุรกิจบริการและ การรวมไปรษณีย์		รวม		รายการค้าบัญชี		งบการเงินรวม	
	2554	2553	2554	2553	2554	2553	2554	2553	2554	2553
รายได้จากการขายและบริการ										
- ในประเทศ	761,934	567,265	66,055	25,215	827,989	592,480	(24,757)	(14,718)	803,232	577,762
- ต่างประเทศ	865,675	1,161,761	-	-	865,675	1,161,761	-	-	865,675	1,161,761
รวมรายได้จากการขายและบริการ	1,627,609	1,729,026	66,055	25,215	1,693,664	1,754,241	(24,757)	(14,718)	1,668,907	1,739,523
กำไร (ขาดทุน) จากการดำเนินงานส่วนงาน	329,691	220,872	(4,958)	1,242	324,703	222,114	1,510	3,539	326,213	225,653
รายได้และค่าใช้จ่ายที่ไม่ได้เป็นส่วน:										
ดอกเบี้ยรับ									67	38
รายได้อื่น									34,840	18,960
กำไรก่อนภาษีเงิน									(23,644)	(25,448)
ภาษีเงินได้นิติบุคคล									(101,946)	(65,838)
ส่วนของผู้ถือหุ้นส่วนน้อย									-	(243)
กำไรสุทธิ									235,530	153,122



(ยังไม่ได้ตรวจสอบ แต่สอบทานแล้ว)

(หน่วย: พันบาท)

สำหรับงวดหกเดือนสิ้นสุดวันที่ 31 มีนาคม 2554 และ 2553

	ธุรกิจผลิตและซ่งหม้อน้ำตาลทราย		ธุรกิจบริการและสาธารณูปโภค		รวม		รายการค้ำประกัน		งบการเงินรวม	
	2554	2553	2554	2553	2554	2553	2554	2553	2554	2553
รายได้จากการขายและบริการ										
- ในประเทศ	1,062,178	847,245	99,667	40,620	1,161,845	887,865	(34,286)	(26,110)	1,127,559	861,755
- ต่างประเทศ	865,675	1,459,451	-	-	865,675	1,459,451	-	-	865,675	1,459,451
รวมรายได้จากการขายและบริการ	1,927,853	2,306,696	99,667	40,620	2,027,520	2,347,316	(34,286)	(26,110)	1,993,234	2,321,206
กำไร (ขาดทุน) จากการดำเนินงานส่วนงาน	367,374	270,922	(7,102)	4,691	360,272	275,613	3,256	4,571	363,528	280,184
รายได้และกำไรจ่ายที่ไม่ได้เป็นส่วน:										
ดอกเบี้ยรับ									425	308
รายได้อื่น									56,651	45,234
ค่าใช้จ่ายทางการเงิน									(40,178)	(41,587)
ภาษีเงินได้มีสิทธิยกลด									(114,448)	(90,616)
ส่วนของผู้ถือหุ้นส่วนน้อย									-	(453)
กำไรสุทธิ									265,978	193,070

### 23. ภาระผูกพันและหนี้สินที่อาจเกิดขึ้น

#### 23.1 ภาระผูกพันเกี่ยวกับรายจ่ายฝ่ายทุน

ณ วันที่ 31 มีนาคม 2554 บริษัทฯและบริษัทย่อยมีภาระผูกพันเกี่ยวกับรายจ่ายฝ่ายทุนจำนวนเงิน 44.2 ล้านบาท และ 2.3 ล้านบาท ตามลำดับ ที่เกี่ยวข้องกับการก่อสร้างอาคารโรงงานและการซื้อเครื่องจักร

#### 23.2 ภาระผูกพันเกี่ยวกับสัญญาเช่าดำเนินงาน

บริษัทฯและบริษัทย่อยได้ทำสัญญาเช่าที่เกี่ยวข้องกับการเช่าอาคารและอุปกรณ์ และสัญญาจ้างบริการ

ณ วันที่ 31 มีนาคม 2554 บริษัทฯและบริษัทย่อยมีจำนวนเงินขั้นต่ำที่ต้องจ่ายในอนาคตทั้งสิ้นภายใต้สัญญาเช่าดำเนินงานที่บอกเลิกไม่ได้ ดังนี้

(หน่วย: ล้านบาท)

จ่ายชำระภายใน	งบการเงินรวม	งบการเงินเฉพาะกิจการ
1 ปี	22.3	20.9
2 ถึง 5 ปี	3.9	2.3

#### 23.3 ภาระผูกพันเกี่ยวกับสัญญาซื้อขายกากน้ำตาล

ณ วันที่ 31 มีนาคม 2554 บริษัทฯมีภาระผูกพันจากสัญญาซื้อขายกากน้ำตาลที่ยังไม่ได้ทำการส่งมอบบางส่วน ซึ่งมีมูลค่าตามสัญญาขายเป็นจำนวน 129.0 ล้านบาท สัญญาดังกล่าวมีระยะเวลาครบกำหนดไม่เกินหนึ่งปี



#### 23.4 ภาวะผูกพันเกี่ยวกับสัญญาขายน้ำตาล

ณ วันที่ 31 มีนาคม 2554 บริษัทฯมีภาวะผูกพันจากสัญญาขายน้ำตาลที่ยังไม่ได้ทำการส่งมอบ ซึ่งมีมูลค่าตามสัญญาเป็นจำนวน 2,574.4 ล้านบาท สัญญาดังกล่าวมีระยะเวลาครบกำหนดไม่เกินหนึ่งปี

#### 23.5 ภาวะผูกพันเกี่ยวกับสัญญาซื้อขายไฟฟ้า

บริษัทย่อยได้ทำสัญญาซื้อขายไฟฟ้ากับการไฟฟ้าส่วนภูมิภาค “การไฟฟ้า” สัญญามีระยะเวลา 5 ปี และต่อเนื่องครั้งละ 5 ปี โดยอัตโนมัติ เริ่มตั้งแต่วันที่ 20 กรกฎาคม 2552 โดยภายใต้เงื่อนไขตามสัญญาซื้อขายไฟฟ้า บริษัทย่อยและการไฟฟ้าต้องปฏิบัติตามเงื่อนไขการซื้อขายไฟฟ้าตามที่ระบุในสัญญา และบริษัทย่อยสัญญาว่าจะขายไฟฟ้าให้การไฟฟ้า ภายในวันที่ 31 ธันวาคม 2554

#### 23.6 การค้ำประกัน

- (1) บริษัทฯค้ำประกันวงเงินกู้และวงเงินสินเชื่อให้แก่บริษัทย่อยแห่งหนึ่งในวงเงิน 145 ล้านบาท
- (2) ณ วันที่ 31 มีนาคม 2554 บริษัทฯมีหนังสือค้ำประกันซึ่งออกโดยธนาคารในนามบริษัทฯ เหลืออยู่เป็นจำนวน 1.7 ล้านบาท ซึ่งเกี่ยวเนื่องกับภาวะผูกพันทางปฏิบัติบางประการตามปกติธุรกิจของบริษัทฯ

#### 24. เครื่องมือทางการเงิน

- ก) การซื้อขายเงินตราต่างประเทศล่วงหน้าของบริษัทฯ บริษัทฯได้แต่งตั้งบริษัทที่เกี่ยวข้องกันแห่งหนึ่งเป็นตัวแทนในการดำเนินการ เสมือนหนึ่งด้วยเป็นการกระทำของบริษัทฯ และหากมีความเสียหายใดๆ บริษัทฯยินยอมรับผิดชอบทุกประการ

ณ วันที่ 31 มีนาคม 2554 บริษัทฯมีสัญญาขายเงินตราต่างประเทศล่วงหน้าในนามตัวแทนคงเหลือจำนวน 75.7 ล้านเหรียญสหรัฐฯ ในอัตราแลกเปลี่ยนระหว่าง 30.2 บาทและ 31.4 บาทต่อ 1 เหรียญสหรัฐฯ

- ข) ความเสี่ยงจากความผันผวนของราคาน้ำตาลทรายและราคาอ้อย

เนื่องจากอุตสาหกรรมอ้อยและน้ำตาลในประเทศไทยเป็นอุตสาหกรรมที่ถูกควบคุมและกำกับดูแลจากภาครัฐ ผ่านคณะกรรมการอ้อยและน้ำตาลทรายภายใต้พระราชบัญญัติอ้อยและน้ำตาลทราย พ.ศ. 2527 ซึ่งได้มีข้อกำหนดเกี่ยวกับ

1. การจัดสรรช่องทางการจำหน่ายน้ำตาลออกเป็นระบบโควตา ดังนี้

- 1.1 โควตาการผลิตน้ำตาลของผลิตเพื่อใช้บริโภคภายในประเทศ





(ยังไม่ได้ตรวจสอบ แต่สอบทานแล้ว)


- 1.2 โควตา ข. สำหรับน้ำตาลทรายดิบที่คณะกรรมการอ้อยและน้ำตาลทราย กำหนดให้โรงงานผลิตและส่งมอบให้บริษัท อ้อยและน้ำตาลไทย จำกัด (อนท.) จำหน่าย เพื่อนำมาใช้กำหนดราคามาตรฐานของน้ำตาลทรายดิบที่ส่งออกในการ คำนวณรายได้ของระบบ
- 1.3 โควตา ค. สำหรับน้ำตาลที่โรงงานผลิตเพื่อส่งขายต่างประเทศหรือเพื่อเป็น วัตถุดิบในการผลิตสินค้าส่งออกต่างประเทศ
2. การจัดสรรส่วนแบ่งรายได้สุทธิของระบบระหว่างเกษตรกรชาวไร่อ้อยและโรงงาน น้ำตาลภายใต้ระบบแบ่งปันผลประโยชน์ โดยเกษตรกรชาวไร่อ้อยจะได้รับส่วนแบ่ง รายได้ร้อยละ 70 ซึ่งคือราคาอ้อย และโรงงานจะได้รับส่วนแบ่งรายได้ร้อยละ 30 ซึ่งคือ ผลตอบแทนการผลิต

รายได้สุทธิของระบบอ้อยและน้ำตาลทรายคำนวณจากรายได้จาก การจำหน่ายน้ำตาลทราย ภายในประเทศ (โควตา ก.) และรายได้จากการจำหน่ายน้ำตาลทรายต่างประเทศ (โควตา ข. และโควตา ค. ซึ่งจะใช้ราคาเฉลี่ยของน้ำตาลทรายโควตา ข. และอัตราแลกเปลี่ยนที่ อนท. ขาย ได้จริงเป็นฐานในการคำนวณรายได้จากการขายน้ำตาลต่างประเทศ) หักด้วยค่าใช้จ่ายของ อุตสาหกรรมอ้อยและน้ำตาลทราย โดยในปัจจุบันสัดส่วนน้ำตาลส่งออกเทียบกับน้ำตาลขาย ภายในประเทศประมาณ 70:30

จากระบบดังกล่าวพบว่าราคาขายน้ำตาล โควตา ข. และอัตราแลกเปลี่ยนที่ อนท. ขายได้จริง มี ผลอย่างมากต่อราคาอ้อยซึ่งเป็นต้นทุนหลักของการผลิตน้ำตาลทราย ดังนั้นเพื่อเป็นการ บริหารความเสี่ยงจากความผันผวนของกำไรขั้นต้น บริษัทฯจึงมีกระบวนการป้องกันความ เสี่ยงดังนี้

1. จัดทำสัญญาขายน้ำตาลทรายล่วงหน้าในตลาดล่วงหน้า (Futures market) โดยอ้างอิง ราคาขายน้ำตาลทรายล่วงหน้า ปริมาณขาย และระยะเวลาสิ้นสุดตามที่ อนท. ขายได้จริง
2. เมื่อบริษัทฯสามารถทำสัญญาขายน้ำตาลจริงกับลูกค้า บริษัทฯจะทำการปิดสถานะ สัญญาขายล่วงหน้าข้างต้น โดยการทำสัญญาซื้อน้ำตาลล่วงหน้าด้วยราคาและปริมาณที่ เท่ากับสัญญาขายให้ลูกค้า และระยะเวลาสิ้นสุดของสัญญาซื้อจะเป็นช่วงเวลาเดียวกับ สัญญาขายล่วงหน้าดังกล่าวข้างต้น

จากการป้องกันความเสี่ยงข้างต้นพบว่าบริษัทฯสามารถที่จะป้องกันความเสี่ยงได้อย่างมี ประสิทธิภาพในทุกสภาพการณ์ ด้วยการที่บริษัทฯสามารถกำหนดราคาขายล่วงหน้าให้ใกล้เคียงกับ ราคาขายของ อนท. และส่งผลให้บริษัทฯสามารถดำรงสัดส่วนกำไรขั้นต้นอันเกิดจากราคาขาย น้ำตาลของบริษัทฯ และต้นทุนอ้อยอันเกิดจากราคาขายของ อนท. มิให้เกิดความผันผวน



(ยังไม่ได้ตรวจสอบ แต่สอบทานแล้ว)

ธุรกรรมข้างต้นบริษัทฯจะบันทึกบัญชีเมื่อมีการปิดสถานะของสัญญาหรือเมื่อสัญญาสิ้นสุดลงตามอายุ โดยบันทึกรายการกำไรหรือขาดทุนที่เกิดขึ้นในงบกำไรขาดทุน ในระหว่างงวดหกเดือนสิ้นสุดวันที่ 31 มีนาคม 2554 บริษัทฯมีผลขาดทุนจากการปิดสถานะสัญญาขายล่วงหน้าและจากการชำระเงินตามสัญญาดังกล่าวเป็นจำนวนเงินประมาณ 47.0 ล้านบาท ซึ่งได้ถูกบันทึกไว้ในงบกำไรขาดทุนแล้ว

ณ วันที่ 31 มีนาคม 2554 บริษัทฯไม่มีสัญญาซื้อขายน้ำตาลทรายล่วงหน้าคงเหลือ

## 25. การจัดประเภทรายการในงบการเงิน

บริษัทฯได้มีการจัดประเภทรายการบัญชีบางรายการในงบดุล ณ วันที่ 30 กันยายน 2553 ใหม่เพื่อให้สอดคล้องกับการจัดประเภทรายการบัญชีในงวดปัจจุบัน ซึ่งไม่มีผลกระทบต่อกำไรสุทธิหรือส่วนของผู้ถือหุ้น การจัดประเภทรายการใหม่มีดังต่อไปนี้

(หน่วย: พันบาท)

	งบการเงินรวม		งบการเงินเฉพาะกิจการ	
	ตามที่ยังจัดประเภทใหม่	ตามที่เคยรายงานไว้	ตามที่ยังจัดประเภทใหม่	ตามที่เคยรายงานไว้
<b>งบดุล</b>				
ลูกหนี้ขายไร้ - สุทธิ	166,392	305,683	166,392	305,683
ลูกหนี้เงินส่งเสริมปลูกอ้อยที่จะได้รับชำระภายในหนึ่งปี	90,239	-	90,239	-
ลูกหนี้เงินส่งเสริมปลูกอ้อย - สุทธิจากส่วนที่จะได้รับชำระภายในหนึ่งปี	49,052	-	49,052	-
สินทรัพย์ไม่มีตัวตน - สุทธิ	1,051	-	969	-
สินทรัพย์ไม่หมุนเวียนอื่น	9,472	10,523	9,307	10,276
<b>งบกำไรขาดทุน</b>				
ค่าใช้จ่ายในการบริหาร	83,166	81,772	76,682	75,288
ค่าตอบแทนผู้บริหาร	12,882	14,276	12,882	14,276

## 26. การอนุมัติงบการเงินระหว่างกาล

งบการเงินระหว่างกาลนี้ได้รับอนุมัติให้ออกโดยกรรมการผู้มีอำนาจของบริษัทฯ เมื่อวันที่ 12 พฤษภาคม 2554

