

บริษัท อินโดรามา โพลีเอสเตอร์ จำกัด (มหาชน) และบริษัทย่อย

งบการเงิน

และ

รายงานของผู้สอบบัญชีรับอนุญาต

สำหรับปีสิ้นสุดวันที่ 31 ธันวาคม 2551 และ 2550

รายงานของผู้สอบบัญชีรับอนุญาต

เสนอ ผู้ถือหุ้นบริษัท อินโดรามา โพลีเอสเตอร์ จำกัด (มหาชน)

ข้าพเจ้าได้ตรวจสอบงบดุลรวมและงบดุลเฉพาะกิจการ ณ วันที่ 31 ธันวาคม 2551 และ 2550 งบกำไรขาดทุนรวมและงบกำไรขาดทุนเฉพาะกิจการ งบแสดงการเปลี่ยนแปลงส่วนของผู้ถือหุ้นรวมและงบแสดงการเปลี่ยนแปลงส่วนของผู้ถือหุ้นเฉพาะกิจการ และงบกระแสเงินสดรวมและงบกระแสเงินสดเฉพาะกิจการ สำหรับปีสิ้นสุดวันเดียวกันของแต่ละปีของบริษัท อินโดรามา โพลีเอสเตอร์ จำกัด (มหาชน) และบริษัทย่อย และของเฉพาะบริษัท อินโดรามา โพลีเอสเตอร์ จำกัด (มหาชน) ตามลำดับ ซึ่งผู้บริหารของกิจการเป็นผู้รับผิดชอบต่อความถูกต้องและครบถ้วนของข้อมูลในงบการเงินเหล่านี้ ส่วนข้าพเจ้าเป็นผู้รับผิดชอบในการแสดงความเห็นต่องบการเงินดังกล่าวจากผลการตรวจสอบของข้าพเจ้า

ข้าพเจ้าได้ปฏิบัติตามตรวจสอบตามมาตรฐานการสอบบัญชีที่รับรองทั่วไป ซึ่งกำหนดให้ข้าพเจ้าต้องวางแผนและปฏิบัติตาม เพื่อให้ได้ความเชื่อมั่นอย่างมีเหตุผลว่า งบการเงินแสดงข้อมูลที่ขัดต่อข้อเท็จจริงอันเป็นสาระสำคัญหรือไม่ การตรวจสอบรวมถึงการใช้วิธีการทดสอบหลักฐานประกอบรายการ ทั้งที่เป็นจำนวนเงินและการเปิดเผยข้อมูลในงบการเงิน การประเมินความเหมาะสมของหลักการบัญชีที่กิจการใช้และประมาณการเกี่ยวกับรายการทางการเงินที่เป็นสาระสำคัญ ซึ่งผู้บริหารเป็นผู้จัดทำขึ้น ตลอดจนการประเมินถึงความเหมาะสมของการแสดงรายการที่น่าเสนอในงบการเงินโดยรวม ข้าพเจ้าเชื่อว่าการตรวจสอบดังกล่าวให้ข้อสรุปที่เป็นเกณฑ์อย่างเหมาะสมในการแสดงความเห็นของข้าพเจ้า

ข้าพเจ้าเห็นว่างบการเงินรวมและงบการเงินเฉพาะกิจการข้างต้นนี้ แสดงฐานะการเงินรวมและฐานะการเงินเฉพาะกิจการ ณ วันที่ 31 ธันวาคม 2551 และ 2550 ผลการดำเนินงานรวมและผลการดำเนินงานเฉพาะกิจการ และกระแสเงินสดรวมและกระแสเงินสดเฉพาะกิจการ สำหรับปีสิ้นสุดวันเดียวกันของแต่ละปีของบริษัท อินโดรามา โพลีเมอร์ส จำกัด (มหาชน) และบริษัทย่อย และของเฉพาะบริษัท อินโดรามา โพลีเมอร์ส จำกัด (มหาชน) ตามลำดับ โดยถูกต้องตามที่ควรในสาระสำคัญตามหลักการบัญชีที่รับรองทั่วไป

(นายวินิจ ศิลามงคล)

ผู้สอบบัญชีรับอนุญาต

เลขทะเบียน 3378

บริษัท เคพีเอ็มจี ภูมิภาคไทย สอบบัญชี จำกัด

กรุงเทพมหานคร

2 มีนาคม 2552

บริษัท อินโดรามา โพลีเอสเตอร์ จำกัด (มหาชน) และบริษัทย่อย

งบดุล

ณ วันที่ 31 ธันวาคม 2551 และ 2550

สินทรัพย์	หมายเหตุ	งบการเงินรวม		งบการเงินเฉพาะกิจการ	
		2551	2550	2551	2550
(บาท)					
สินทรัพย์หมุนเวียน					
เงินสดและรายการเทียบเท่าเงินสด	6	284,745,892	197,750,469	6,573,528	115,263,623
เงินลงทุนชั่วคราว	7	257,019,862	781,152,429	-	-
ลูกหนี้การค้า	5, 8	5,436,923,223	3,706,368,787	1,320,022,233	1,154,975,208
ดอกเบี้ยค้างรับจากกิจการที่เกี่ยวข้องกัน	5	-	-	66,687,405	47,046,052
สินค้าคงเหลือ	9	3,623,022,329	2,746,515,852	183,341,829	254,195,367
สินทรัพย์หมุนเวียนอื่น	5, 10	216,237,360	168,688,545	84,907,956	72,742,693
รวมสินทรัพย์หมุนเวียน		9,817,948,666	7,600,476,082	1,661,532,951	1,644,222,943
สินทรัพย์ไม่หมุนเวียน					
เงินลงทุนในบริษัทย่อย	11	-	-	4,053,743,249	2,290,793,049
เงินให้กู้ยืมระยะยาวแก่กิจการที่เกี่ยวข้องกัน	5	-	-	765,127,310	752,262,090
ที่ดิน อาคารและอุปกรณ์	12	17,036,281,370	10,093,448,493	395,385,147	396,755,321
สินทรัพย์ไม่มีตัวตน	13	440,901,358	38,486,743	-	-
สินทรัพย์ไม่หมุนเวียนอื่น	14	165,349,529	39,486,698	830,513	828,513
รวมสินทรัพย์ไม่หมุนเวียน		17,642,532,257	10,171,421,934	5,215,086,219	3,440,638,973
รวมสินทรัพย์		27,460,480,923	17,771,898,016	6,876,619,170	5,084,861,916

หมายเหตุประกอบงบการเงินเป็นส่วนหนึ่งของงบการเงินนี้

บริษัท อินโดรามา โพลีเอสเตอร์ จำกัด (มหาชน) และบริษัทย่อย

งบดุล

ณ วันที่ 31 ธันวาคม 2551 และ 2550

หนี้สินและส่วนของผู้ถือหุ้น	หมายเหตุ	งบการเงินรวม		งบการเงินเฉพาะกิจการ	
		2551	2550	2551	2550
(บาท)					
หนี้สินหมุนเวียน					
เงินกู้ยืมระยะสั้นจากสถาบันการเงิน	15	3,088,175,936	406,681,854	752,213,717	300,000,000
เจ้าหนี้การค้า	5, 16	4,972,161,776	5,288,476,918	950,162,695	1,361,593,380
เงินกู้ยืมระยะยาวส่วนที่ถึงกำหนดชำระ					
ภายในหนึ่งปี	15	1,909,478,405	2,327,396,575	180,438,544	150,689,237
หนี้สินหมุนเวียนอื่น	4, 5, 17	1,530,333,260	235,817,084	54,454,329	31,680,206
รวมหนี้สินหมุนเวียน		11,500,149,377	8,258,372,431	1,937,269,285	1,843,962,823
หนี้สินไม่หมุนเวียน					
เงินกู้ยืมระยะยาวจากสถาบันการเงิน	15	9,115,130,728	3,933,997,565	1,632,818,413	111,501,318
เงินกู้ยืมระยะยาวจากกิจการที่เกี่ยวข้องกัน	5	52,346,550	50,650,950	-	-
หนี้สินไม่หมุนเวียนอื่น		5,430,651	9,325,057	5,430,650	-
รวมหนี้สินไม่หมุนเวียน		9,172,907,929	3,993,973,572	1,638,249,063	111,501,318
รวมหนี้สิน		20,673,057,306	12,252,346,003	3,575,518,348	1,955,464,141

หมายเหตุประกอบงบการเงินเป็นส่วนหนึ่งของงบการเงินนี้

บริษัท อินโดรามา โพลีเอสเตอร์ จำกัด (มหาชน) และบริษัทย่อย

งบดุล

ณ วันที่ 31 ธันวาคม 2551 และ 2550

หนี้สินและส่วนของผู้ถือหุ้น	หมายเหตุ	งบการเงินรวม		งบการเงินเฉพาะกิจการ	
		2551	2550	2551	2550
(บาท)					
ส่วนของผู้ถือหุ้น					
ทุนเรือนหุ้น	18				
ทุนจดทะเบียน		1,450,000,000	1,450,000,000	1,450,000,000	1,450,000,000
ทุนที่ออกและชำระแล้ว		1,382,197,870	1,382,197,870	1,382,197,870	1,382,197,870
ส่วนเกินทุน	19				
ส่วนเกินมูลค่าหุ้นสามัญ		1,238,147,238	1,238,147,238	1,238,147,238	1,238,147,238
การแปลงค่างบการเงิน		(134,853,254)	(181,458,932)	-	-
ผลแตกต่างที่เกิดจากรายการที่ควบคุมร่วมกัน	19	137,499,093	137,499,093	-	-
กำไรสะสม					
จัดสรรแล้ว					
สำรองตามกฎหมาย	19	139,800,000	114,600,000	139,800,000	114,600,000
ยังไม่ได้จัดสรร		3,803,288,502	2,617,574,605	540,955,714	394,452,667
รวมส่วนของผู้ถือหุ้นเฉพาะบริษัท		6,566,079,449	5,308,559,874	3,301,100,822	3,129,397,775
ส่วนของผู้ถือหุ้นส่วนน้อย		221,344,168	210,992,139	-	-
รวมส่วนของผู้ถือหุ้น		6,787,423,617	5,519,552,013	3,301,100,822	3,129,397,775
รวมหนี้สินและส่วนของผู้ถือหุ้น		27,460,480,923	17,771,898,016	6,876,619,170	5,084,861,916

หมายเหตุประกอบงบการเงินเป็นส่วนหนึ่งของงบการเงินนี้

บริษัท อินโดรามา โพลีเอสเตอร์ จำกัด (มหาชน) และบริษัทย่อย

งบกำไรขาดทุน

สำหรับแต่ละปีสิ้นสุดวันที่ 31 ธันวาคม 2551 และ 2550

หมายเหตุ	งบการเงินรวม		งบการเงินเฉพาะกิจการ		
	2551	2550	2551	2550	
	(บาท)				
รายได้					
รายได้จากการขาย	5	40,969,142,004	25,550,874,870	6,281,158,662	5,456,107,460
ดอกเบี้ยรับ	5	8,795,151	3,744,628	43,440,626	42,169,695
กำไรจากอัตราแลกเปลี่ยนสุทธิ		-	34,857,445	19,502,503	-
เงินปันผลรับ	11	-	-	314,009,911	284,118,679
รายได้อื่น	4	951,804,800	8,503,395	3,694,803	-
รวมรายได้		41,929,741,955	25,597,980,338	6,661,806,505	5,782,395,834
ค่าใช้จ่าย					
ต้นทุนขาย	5	37,171,143,136	22,754,225,319	5,873,643,782	5,118,990,328
ค่าใช้จ่ายในการขายและบริหาร	5, 21	2,141,460,765	1,258,396,105	193,491,173	221,325,880
ขาดทุนจากอัตราแลกเปลี่ยนสุทธิ		335,433,892	-	-	8,290,647
ค่าใช้จ่ายอื่น		551,792	-	551,792	-
รวมค่าใช้จ่าย		39,648,589,585	24,012,621,424	6,067,686,747	5,348,606,855
กำไรก่อนดอกเบี้ยจ่ายและภาษีเงินได้		2,281,152,370	1,585,358,914	594,119,758	433,788,979
ดอกเบี้ยจ่าย	23	692,013,579	456,181,572	78,703,868	24,120,759
ภาษีเงินได้	24	3,803,376	9,913,450	11,983,350	9,913,450
กำไรสำหรับปี		1,585,335,415	1,119,263,892	503,432,540	399,754,770
ส่วนของกำไรที่เป็นของ					
ผู้ถือหุ้นของบริษัท		1,542,643,390	1,072,683,720	503,432,540	399,754,770
ผู้ถือหุ้นส่วนน้อย		42,692,025	46,580,172	-	-
กำไรสำหรับปี		1,585,335,415	1,119,263,892	503,432,540	399,754,770
กำไรต่อหุ้นขั้นพื้นฐาน	26	1.12	0.78	0.36	0.29

หมายเหตุประกอบงบการเงินเป็นส่วนหนึ่งของงบการเงินนี้

บริษัท อินโดรามา โพลีเอสเตอร์ จำกัด (มหาชน) และบริษัทย่อย
 งบแสดงการเปลี่ยนแปลงในส่วนของผู้ถือหุ้น
 สำหรับแต่ละปีสิ้นสุดวันที่ 31 ธันวาคม 2551 และ 2550

	หมายเหตุ	สำรอง		ผลแตกต่างที่ เกิดจากรายการ ที่ควบคุมร่วมกัน	งบการเงินรวม		รวม			
		ส่วนเกินมูลค่า หุ้นสามัญ	การแปลงค่า งบการเงิน		กำไรสะสม		ส่วนของผู้ถือหุ้น เฉพาะบริษัท	ส่วนของผู้ถือหุ้น ส่วนน้อย	รวม	
					จัดสรรเป็น สำรองตาม กฎหมาย	ที่ยังไม่ได้จัดสรร (บาท)				ส่วนของผู้ถือหุ้น
ยอดคงเหลือ ณ วันที่ 1 มกราคม 2550		1,382,197,870	1,238,147,238	(160,489,860)	137,499,093	94,600,000	1,799,864,523	4,491,818,864	247,095,377	4,738,914,241
การเปลี่ยนแปลงในส่วนของผู้ถือหุ้นสำหรับปี 2550										
ขาดทุนจากการแปลงค่างบการเงินของหน่วยงานในต่างประเทศ	19	-	-	(20,969,072)	-	-	-	(20,969,072)	-	(20,969,072)
ค่าใช้จ่ายสุทธิของรายการที่รับรู้โดยตรงในส่วนของผู้ถือหุ้น		-	-	(20,969,072)	-	-	-	(20,969,072)	-	(20,969,072)
กำไรสุทธิ		-	-	-	-	1,072,683,720	1,072,683,720	46,580,172		1,119,263,892
รวมส่วนของรายได้และค่าใช้จ่ายที่รับรู้		-	-	(20,969,072)	-	1,072,683,720	1,051,714,648	46,580,172		1,098,294,820
สำรองตามกฎหมาย	19	-	-	-	-	20,000,000	(20,000,000)	-	-	-
เงินปันผล	27	-	-	-	-	(234,973,638)	(234,973,638)	(36,506,308)		(271,479,946)
ส่วนของผู้ถือหุ้นส่วนน้อยลดลง		-	-	-	-	-	-	(46,177,102)		(46,177,102)
ยอดคงเหลือ ณ วันที่ 31 ธันวาคม 2550 และวันที่ 1 มกราคม 2551		1,382,197,870	1,238,147,238	(181,458,932)	137,499,093	114,600,000	2,617,574,605	5,308,559,874	210,992,139	5,519,552,013
การเปลี่ยนแปลงในส่วนของผู้ถือหุ้นสำหรับปี 2551										
ขาดทุนจากการแปลงค่างบการเงินของหน่วยงานในต่างประเทศ	19	-	-	46,605,678	-	-	-	46,605,678	-	46,605,678
รายได้(ค่าใช้จ่าย)สุทธิของรายการที่รับรู้โดยตรงในส่วนของผู้ถือหุ้น		-	-	46,605,678	-	-	-	46,605,678	-	46,605,678
กำไรสุทธิ		-	-	-	-	1,542,643,390	1,542,643,390	42,692,025		1,585,335,415
รวมส่วนของรายได้และค่าใช้จ่ายที่รับรู้		-	-	46,605,678	-	1,542,643,390	1,589,249,068	42,692,025		1,631,941,093
สำรองตามกฎหมาย	19	-	-	-	-	25,200,000	(25,200,000)	-	-	-
เงินปันผล	27	-	-	-	-	(331,729,493)	(331,729,493)	(32,339,996)		(364,069,489)
ยอดคงเหลือ ณ วันที่ 31 ธันวาคม 2551		1,382,197,870	1,238,147,238	(134,853,254)	137,499,093	139,800,000	3,803,288,502	6,566,079,449	221,344,168	6,787,423,617

หมายเหตุประกอบงบการเงินเป็นส่วนหนึ่งของงบการเงินนี้

บริษัท อินโดรามา โพลีเมอร์ส จำกัด (มหาชน) และบริษัทย่อย
 งบแสดงการเปลี่ยนแปลงส่วนของผู้ถือหุ้น
 สำหรับแต่ละปีสิ้นสุดวันที่ 31 ธันวาคม 2551 และ 2550

หมายเหตุ	ทุนที่ออกและ ชำระแล้ว	ส่วนเกินมูลค่า หุ้นสามัญ	งบการเงินเฉพาะกิจการ กำไรสะสม		รวม ส่วนของผู้ถือหุ้น เฉพาะบริษัท
			จัดสรรเป็น		
			สำรอง ตามกฎหมาย (บาท)	ที่ยังไม่ได้จัดสรร	
ยอดคงเหลือ ณ วันที่ 1 มกราคม 2550	1,382,197,870	1,238,147,238	94,600,000	249,671,535	2,964,616,643
การเปลี่ยนแปลงในส่วนของผู้ถือหุ้นสำหรับปี 2550					
กำไรสุทธิ	-	-	-	399,754,770	399,754,770
รวมส่วนของรายได้และค่าใช้จ่ายที่รับรู้	-	-	-	399,754,770	399,754,770
สำรองตามกฎหมาย 19	-	-	20,000,000	(20,000,000)	-
เงินปันผล 27	-	-	-	(234,973,638)	(234,973,638)
ยอดคงเหลือ ณ วันที่ 31 ธันวาคม 2550 และวันที่ 1 มกราคม 2551	1,382,197,870	1,238,147,238	114,600,000	394,452,667	3,129,397,775
การเปลี่ยนแปลงในส่วนของผู้ถือหุ้นสำหรับปี 2551					
กำไรสุทธิ	-	-	-	503,432,540	503,432,540
รวมส่วนของรายได้และค่าใช้จ่ายที่รับรู้	-	-	-	503,432,540	503,432,540
สำรองตามกฎหมาย 19	-	-	25,200,000	(25,200,000)	-
เงินปันผล 27	-	-	-	(331,729,493)	(331,729,493)
ยอดคงเหลือ ณ วันที่ 31 ธันวาคม 2551	1,382,197,870	1,238,147,238	139,800,000	540,955,714	3,301,100,822

หมายเหตุประกอบงบการเงินเป็นส่วนหนึ่งของงบการเงินนี้

บริษัท อินโดรามา โพลีเมอร์ส จำกัด (มหาชน) และบริษัทย่อย

งบกระแสเงินสด

สำหรับแต่ละปีสิ้นสุดวันที่ 31 ธันวาคม 2551 และ 2550

	งบการเงินรวม		งบการเงินเฉพาะกิจการ	
	2551	2550	2551	2550
	(บาท)			
กระแสเงินสดจากกิจกรรมดำเนินงาน				
กำไรสุทธิ	1,585,335,415	1,119,263,892	503,432,540	399,754,770
รายการปรับปรุง				
ค่าเสื่อมราคาและค่าตัดจำหน่าย	726,584,672	479,593,471	32,697,178	26,703,698
ดอกเบี้ยรับ	(8,795,151)	(3,744,628)	(43,440,626)	(42,169,695)
ดอกเบี้ยจ่าย	692,013,579	456,181,572	78,703,868	24,120,759
เงินปันผลรับ	-	-	(314,009,911)	(284,118,679)
ค่าความนิยมติดลบ	(934,583,495)	-	-	-
กลับรายการค่าเผื่อหนี้สงสัยจะสูญ	(32,248,204)	-	-	-
หนี้สูญและค่าเผื่อหนี้สงสัยจะสูญ	1,341,684	-	-	-
(กำไร)ขาดทุนจากอัตราแลกเปลี่ยนที่ยังไม่เกิดขึ้นจริง	275,429,531	(45,237,423)	(3,215,490)	(14,678,749)
(กำไร)ขาดทุนจากการจำหน่ายที่ดิน อาคารและอุปกรณ์	551,791	(168,259)	551,791	-
ภาษีเงินได้	3,803,376	9,913,450	11,983,350	9,913,450
	<u>2,309,433,198</u>	<u>2,015,802,075</u>	<u>266,702,700</u>	<u>119,525,554</u>
การเปลี่ยนแปลงในสินทรัพย์และหนี้สินดำเนินงาน				
ลูกหนี้การค้า	(1,814,257,213)	(1,409,163,935)	(161,790,193)	(212,290,736)
สินค้าคงเหลือ	(876,506,477)	(680,357,157)	70,853,538	(139,540,445)
สินทรัพย์หมุนเวียนอื่น	889,425,124	2,730,258	(30,684,465)	(36,418,468)
สินทรัพย์ไม่หมุนเวียนอื่น	(125,305,541)	11,334,251	(2,000)	(443,058)
เจ้าหนี้การค้า	(193,421,143)	1,678,705,671	(411,842,421)	867,694,977
หนี้สินหมุนเวียนอื่น	951,361,899	23,453,327	2,611,573	11,150,434
หนี้สินตามสัญญาเช่าซื้อ	(5,051,659)	(1,391,593)	(3,506,173)	(1,603,855)
จ่ายภาษีเงินได้	(5,912,838)	(12,470,607)	(14,082,055)	(12,468,342)
ผลต่างจากการแปลงค่าในส่วนของผู้ถือหุ้น	57,470,028	6,653,835	-	-
เงินสดสุทธิได้มาจาก (ใช้ไปใน) กิจกรรมดำเนินงาน	<u>1,187,235,378</u>	<u>1,635,296,125</u>	<u>(281,739,496)</u>	<u>595,606,061</u>

หมายเหตุประกอบงบการเงินเป็นส่วนหนึ่งของงบการเงินนี้

บริษัท อินโดรามา โพลีเมอร์ส จำกัด (มหาชน) และบริษัทย่อย

งบกระแสเงินสด

สำหรับแต่ละปีสิ้นสุดวันที่ 31 ธันวาคม 2551 และ 2550

	งบการเงินรวม		งบการเงินเฉพาะกิจการ	
	2551	2550	2551	2550
	(บาท)			
กระแสเงินสดจากกิจกรรมลงทุน				
เงินลงทุนชั่วคราว	524,132,567	(310,817,969)	-	-
รับดอกเบี้ย	8,795,151	3,744,628	39,055,156	15,271,477
รับเงินปันผล	-	-	314,009,912	284,118,679
ซื้อที่ดิน อาคารและอุปกรณ์	(7,357,143,278)	(1,389,130,961)	(32,215,244)	(147,353,293)
ขายที่ดิน อาคารและอุปกรณ์	1,696,959	280,374	336,449	-
ซื้อสินทรัพย์ไม่มีตัวตน	(441,773,250)	(339,186)	-	-
เงินให้กู้ยืมแก่กิจการที่เกี่ยวข้องกัน	-	-	-	(46,311,740)
ลงทุนเพิ่มในบริษัทย่อย	-	-	(1,762,950,200)	(415,789,355)
เงินสดสุทธิใช้ไปในกิจกรรมลงทุน	(7,264,291,851)	(1,696,263,114)	(1,441,763,927)	(310,064,232)
กระแสเงินสดจากกิจกรรมจัดหาเงิน				
จ่ายดอกเบี้ย	(756,461,642)	(445,356,689)	(53,319,040)	(23,608,901)
จ่ายเงินปันผล	(364,069,489)	(271,479,946)	(331,729,493)	(234,973,638)
เงินกู้ยืมระยะสั้นจากสถาบันการเงิน	2,681,494,082	(69,318,146)	455,119,109	(176,000,000)
เงินสดรับจากการกู้ยืม	5,654,461,119	1,593,814,588	1,681,282,000	254,899,248
ชำระคืนเงินกู้ยืม	(1,051,264,061)	(621,195,492)	(136,539,248)	-
เงินสดสุทธิได้มาจาก (ใช้ไปใน) กิจกรรมจัดหาเงิน	6,164,160,009	186,464,315	1,614,813,328	(179,683,291)
เงินสดและรายการเทียบเท่าเงินสดเพิ่มขึ้น (ลดลง) สุทธิ	87,103,536	125,497,326	(108,690,095)	105,858,538
เงินสดและรายการเทียบเท่าเงินสด ณ วันต้นปี	197,750,469	64,076,050	115,263,623	9,405,085
ผลกระทบจากอัตราแลกเปลี่ยนของเงินตราต่างประเทศ คงเหลือสิ้นปี	(108,113)	8,177,093	-	-
เงินสดและรายการเทียบเท่าเงินสด ณ วันสิ้นปี	284,745,892	197,750,469	6,573,528	115,263,623

หมายเหตุประกอบงบการเงินเป็นส่วนหนึ่งของงบการเงินนี้

บริษัท อินโดรามา โพลีเมอร์ส จำกัด (มหาชน) และบริษัทย่อย

หมายเหตุประกอบงบการเงิน

สำหรับแต่ละปีสิ้นสุดวันที่ 31 ธันวาคม 2551 และ 2550

หมายเหตุ	สารบัญ
1	ข้อมูลทั่วไป
2	เกณฑ์การจัดทำงบการเงิน
3	นโยบายการบัญชีที่สำคัญ
4	การรวมธุรกิจ
5	รายการที่เกิดขึ้นและยอดคงเหลือกับบุคคลหรือกิจการที่เกี่ยวข้องกัน
6	เงินสดและรายการเทียบเท่าเงินสด
7	เงินลงทุนชั่วคราว
8	ลูกหนี้การค้า
9	สินค้าคงเหลือ
10	สินทรัพย์หมุนเวียนอื่น
11	เงินลงทุนในบริษัทย่อย
12	ที่ดิน อาคารและอุปกรณ์
13	สินทรัพย์ไม่มีตัวตน
14	สินทรัพย์ไม่หมุนเวียนอื่น
15	หนี้สินที่มีภาระดอกเบี้ย
16	เจ้าหนี้การค้า
17	หนี้สินหมุนเวียนอื่น
18	ทุนเรือนหุ้น
19	ส่วนเกินทุนและสำรองตามกฎหมาย
20	ข้อมูลทางการเงินจำแนกตามส่วนงาน
21	ค่าใช้จ่ายในการขายและบริหาร
22	ค่าใช้จ่ายพนักงาน
23	ดอกเบี้ยจ่าย
24	ภาษีเงินได้
25	สิทธิประโยชน์จากการส่งเสริมการลงทุน
26	กำไรต่อหุ้นขั้นพื้นฐาน
27	เงินปันผล
28	เครื่องมือทางการเงิน
29	ภาระผูกพัน
30	หนี้สินที่อาจเกิดขึ้น
31	มาตรฐานการบัญชีไทยที่ยังไม่ได้ใช้

บริษัท อินโดรามา โพลีเมอร์ส จำกัด (มหาชน) และบริษัทย่อย

หมายเหตุประกอบงบการเงิน

สำหรับแต่ละปีสิ้นสุดวันที่ 31 ธันวาคม 2551 และ 2550

หมายเหตุประกอบงบการเงินเป็นส่วนหนึ่งของงบการเงินนี้

งบการเงินนี้ได้รับอนุมัติให้ออกงบการเงินจากกรรมการเมื่อวันที่ 2 มีนาคม 2552

1 ข้อมูลทั่วไป

บริษัท อินโดรามา โพลีเมอร์ส จำกัด (มหาชน) “บริษัท” เป็นนิติบุคคลที่จัดตั้งขึ้นในประเทศไทย และที่อยู่จดทะเบียนตั้งอยู่เลขที่ 75/100 อาคารโอเชียน ทาวเวอร์ 2 ชั้น 37 สุขุมวิท 19 ถนนอโศก กรุงเทพมหานคร 10110 ประเทศไทย

บริษัทจดทะเบียนกับตลาดหลักทรัพย์แห่งประเทศไทย เมื่อ 2 สิงหาคม 2548

ผู้ถือหุ้นรายใหญ่ในระหว่างปี ได้แก่ บริษัท อินโดรามา เวนเจอร์ส จำกัด (เดิมชื่อ บริษัท บิคอน โกลบอล จำกัด) (ถือหุ้นร้อยละ 38.9) และบริษัท อินโดรามา โฮลดิ้งส์ จำกัด (ถือหุ้นร้อยละ 26.5) ซึ่งทั้ง 2 บริษัทเป็นนิติบุคคลที่จัดตั้งขึ้นในประเทศไทย

บริษัทดำเนินธุรกิจหลักเกี่ยวกับการผลิตและขาย Solid-State Polymerised Chips หรือที่รู้จักกันในชื่อของเม็ดพลาสติกเรซินที่ใช้ในการผลิตขวด วัสดุที่ใช้ในการแปรรูปเป็นขวดพลาสติกและฝาพลาสติก

รายละเอียดของบริษัทย่อย ณ วันที่ 31 ธันวาคม 2551 และ 2550 มีดังนี้

ชื่อกิจการ	ลักษณะธุรกิจ	ประเทศที่กิจการจัดตั้ง	บริษัทถือหุ้นร้อยละ	
			2551	2550
บริษัทย่อยทางตรง				
บริษัท เอเชีย เพ็ท (ไทยแลนด์) จำกัด	ผลิต amorphous chips	ประเทศไทย	100	100
บริษัท เพ็ทฟอร์ม (ไทยแลนด์) จำกัด	ผลิตวัสดุที่ใช้ในการแปรรูปเป็นขวดพลาสติก ฝาปิดและขวดพลาสติก	ประเทศไทย	60	60
Indorama Polymers (USA), Inc.	บริษัทลงทุน	ประเทศสหรัฐอเมริกา	100	-
StarPet Inc.	ผลิตเม็ดพลาสติกเรซินสำหรับผลิตเป็นขวดพลาสติก	ประเทศสหรัฐอเมริกา	100	100
UAB Orion Global Pet	ผลิตเม็ดพลาสติกเรซินสำหรับผลิตเป็นขวดพลาสติก	ประเทศลิทัวเนีย	100*	100*
UAB Indorama Polymers Europe	ผลิตเม็ดพลาสติกเรซินสำหรับผลิตเป็นขวดพลาสติก	ประเทศลิทัวเนีย	100	100

บริษัท อินโดรามา โพลีเมอร์ส จำกัด (มหาชน) และบริษัทย่อย

หมายเหตุประกอบงบการเงิน

สำหรับแต่ละปีสิ้นสุดวันที่ 31 ธันวาคม 2551 และ 2550

ชื่อกิจการ	ลักษณะธุรกิจ	ประเทศที่กิจการจัดตั้ง	บริษัทถือหุ้นร้อยละ	
			2551	2550
บริษัทย่อยทางอ้อม				
AlphaPet, Inc.	ผลิตเม็ดพลาสติกเรซินสำหรับผลิต เป็นขวดพลาสติก	ประเทศสหรัฐอเมริกา	100	100
Indorama Polymers Rotterdam N.V.	ผลิตเม็ดพลาสติกเรซินสำหรับผลิต เป็นขวดพลาสติก	ประเทศเนเธอร์แลนด์	100	100
Indorama Polymers Workington Limited	ผลิตเม็ดพลาสติกเรซินสำหรับผลิต เป็นขวดพลาสติก	ประเทศสหราชอาณาจักร	100	100

* รวมส่วนได้เสียร้อยละ 40 ในบริษัทย่อยทางอ้อม

2 เกณฑ์การจัดทำงบการเงิน

งบการเงินนี้นำเสนอเพื่อวัตถุประสงค์ของการรายงานเพื่อใช้ในประเทศ และจัดทำเป็นภาษาไทย งบการเงินฉบับภาษาอังกฤษได้จัดทำขึ้นเพื่อความสะดวกของผู้อ่านงบการเงินที่ไม่คุ้นเคยกับภาษาไทย

งบการเงินนี้จัดทำขึ้นตามมาตรฐานการบัญชีไทย (“มาตรฐานการบัญชี”) รวมถึงการตีความและแนวปฏิบัติทางการบัญชีที่ประกาศใช้โดยสภาวิชาชีพบัญชี (“สภาวิชาชีพบัญชี”) และจัดทำขึ้นตามหลักการบัญชีที่รับรองทั่วไปของประเทศไทย

กลุ่มบริษัทได้ใช้มาตรฐานการบัญชีที่ออกและปรับปรุงใหม่โดยสภาวิชาชีพบัญชีในระหว่างปี 2550 ต่อไปนี้ ซึ่งมีผลบังคับสำหรับงบการเงินที่มีรอบระยะเวลาบัญชีที่เริ่มในหรือหลังวันที่ 1 มกราคม 2551 เป็นต้นไป

มาตรฐานการบัญชีฉบับที่ 25 (ปรับปรุง 2550) เรื่อง	งบกระแสเงินสด
มาตรฐานการบัญชีฉบับที่ 29 (ปรับปรุง 2550) เรื่อง	สัญญาเช่า
มาตรฐานการบัญชีฉบับที่ 31 (ปรับปรุง 2550) เรื่อง	สินค้าคงเหลือ
มาตรฐานการบัญชีฉบับที่ 33 (ปรับปรุง 2550) เรื่อง	ต้นทุนการกู้ยืม
มาตรฐานการบัญชีฉบับที่ 35 (ปรับปรุง 2550) เรื่อง	การนำเสนองบการเงิน

บริษัท อินโดรามา โพลีเมอร์ส จำกัด (มหาชน) และบริษัทย่อย

หมายเหตุประกอบงบการเงิน

สำหรับแต่ละปีสิ้นสุดวันที่ 31 ธันวาคม 2551 และ 2550

มาตรฐานการบัญชีฉบับที่ 39 (ปรับปรุง 2550) เรื่อง	นโยบายการบัญชี การเปลี่ยนแปลงประมาณการทางบัญชี และข้อผิดพลาด
มาตรฐานการบัญชีฉบับที่ 41 (ปรับปรุง 2550) เรื่อง	งบการเงินระหว่างกาล
มาตรฐานการบัญชีฉบับที่ 43 (ปรับปรุง 2550) เรื่อง	การรวมธุรกิจ
มาตรฐานการบัญชีฉบับที่ 51 เรื่อง	สินทรัพย์ไม่มีตัวตน

การใช้มาตรฐานการบัญชีฉบับใหม่และฉบับปรับปรุงเหล่านี้ ไม่มีผลกระทบที่เป็นสาระสำคัญกับงบการเงินรวมหรืองบการเงินเฉพาะกิจการของบริษัท

ในระหว่างปี 2551 สภาวิชาชีพบัญชีได้ออกและปรับปรุงมาตรฐานการบัญชีใหม่หลายฉบับ ซึ่งมีผลบังคับสำหรับงบการเงินที่มีรอบระยะเวลาบัญชีที่เริ่มในหรือหลังวันที่ 1 มกราคม 2552 และไม่ได้มีการนำมาใช้สำหรับการจัดทำงบการเงินนี้ มาตรฐานการบัญชีที่ได้ออกและปรับปรุงใหม่เหล่านี้ได้เปิดเผยในหมายเหตุประกอบงบการเงินข้อ 31

งบการเงินนี้แสดงหน่วยเงินตราเป็นเงินบาท และมีการปิดเศษในหมายเหตุประกอบงบการเงินเพื่อให้แสดงเป็นหลักพันบาท ยกเว้นที่ระบุไว้เป็นอย่างอื่น งบการเงินนี้ได้จัดทำขึ้นโดยถือหลักเกณฑ์การบันทึกตามราคาทุนเดิม ยกเว้นที่กล่าวไว้ในนโยบายการบัญชี

ในการจัดทำงบการเงินให้เป็นไปตามมาตรฐานการบัญชี ผู้บริหารต้องใช้การประมาณและข้อสมมติฐานหลายประการ ซึ่งมีผลกระทบต่อข้อกำหนดนโยบายและการรายงานจำนวนเงินที่เกี่ยวกับ สินทรัพย์ หนี้สิน รายได้ และค่าใช้จ่าย การประมาณและข้อสมมติฐานมาจากประสบการณ์ในอดีต และปัจจัยต่างๆที่ผู้บริหารมีความเชื่อมั่นอย่างสมเหตุสมผลภายใต้สภาวะการณ์ ซึ่งไม่อาจอาศัยข้อมูลจากแหล่งอื่นและนำไปสู่การตัดสินใจเกี่ยวกับการกำหนดจำนวนสินทรัพย์และหนี้สินนั้นๆ ดังนั้นผลที่เกิดขึ้นจริงจึงอาจแตกต่างไปจากที่ประมาณไว้

บริษัท อินโดรามา โพลีเมอร์ส จำกัด (มหาชน) และบริษัทย่อย

หมายเหตุประกอบงบการเงิน

สำหรับแต่ละปีสิ้นสุดวันที่ 31 ธันวาคม 2551 และ 2550

ประมาณการและข้อสมมติฐานที่ใช้ในการจัดทำงบการเงินจะได้รับการทบทวนอย่างต่อเนื่อง การปรับประมาณการทางบัญชีจะบันทึกในงวดบัญชีที่การประมาณการดังกล่าวได้รับการทบทวน หากการปรับประมาณการกระทบเฉพาะงวดนั้นๆ และจะบันทึกในงวดที่ปรับและงวดในอนาคต หากการปรับประมาณการกระทบทั้งงวดปัจจุบันและอนาคต

ข้อมูลเกี่ยวกับการประมาณความไม่แน่นอนและข้อสมมติฐานที่สำคัญในการกำหนดนโยบายการบัญชี มีผลกระทบสำคัญต่อการรับรู้จำนวนเงินในงบการเงินในหมายเหตุประกอบงบการเงิน 4 การรวมธุรกิจ

3 นโยบายการบัญชีที่สำคัญ

(ก) *เกณฑ์ในการทำงานงบการเงินรวม*

งบการเงินรวมประกอบด้วยงบการเงินของบริษัท และบริษัทย่อย (รวมกันเรียกว่า “กลุ่มบริษัท”)

รายการที่มีนัยสำคัญระหว่างบริษัทและบริษัทย่อยได้ถูกตัดรายการในการทำงานงบการเงินรวม

บริษัทย่อย

บริษัทย่อยเป็นกิจการที่อยู่ภายใต้การควบคุมของบริษัท การควบคุมเกิดขึ้นเมื่อบริษัทมีอำนาจควบคุมทั้งทางตรงหรือทางอ้อมในการกำหนดนโยบายทางการเงินและการดำเนินงานของบริษัทนั้น เพื่อได้มาซึ่งประโยชน์จากกิจกรรมของบริษัทย่อย งบการเงินของบริษัทย่อยได้รวมอยู่ในงบการเงินรวม นับแต่วันที่มีการควบคุมจนถึงวันที่การควบคุมสิ้นสุดลง

การรวมธุรกิจ

การรวมธุรกิจบันทึกบัญชีโดยวิธีซื้อธุรกิจ ต้นทุนการซื้อธุรกิจบันทึกด้วยมูลค่ายุติธรรมของสินทรัพย์ที่ส่งมอบ ตราสารทุนที่ออก และหนี้สินที่เกิดขึ้นจนถึง ณ วันที่มีการแลกเปลี่ยน รวมถึงรายจ่ายอื่นๆ ที่เกี่ยวข้อง โดยตรงกับการซื้อธุรกิจ

บริษัท อินโดรามา โพลีเมอร์ส จำกัด (มหาชน) และบริษัทย่อย

หมายเหตุประกอบงบการเงิน

สำหรับแต่ละปีสิ้นสุดวันที่ 31 ธันวาคม 2551 และ 2550

(ข) เงินตราต่างประเทศ

รายการบัญชีที่เป็นเงินตราต่างประเทศ

รายการบัญชีที่เป็นเงินตราต่างประเทศแปลงค่าเป็นเงินบาทโดยใช้อัตราแลกเปลี่ยน ณ วันที่เกิดรายการ

สินทรัพย์และหนี้สินที่เป็นตัวเงินและเป็นเงินตราต่างประเทศ ณ วันที่ในงบดุล แปลงค่าเป็นเงินบาทโดยใช้
อัตราแลกเปลี่ยน ณ วันนั้น กำไรหรือขาดทุนจากการแปลงค่าจะบันทึกในงบกำไรขาดทุน

สินทรัพย์และหนี้สินที่ไม่เป็นตัวเงินซึ่งเกิดจากรายการบัญชีที่เป็นเงินตราต่างประเทศแปลงค่าเป็นเงินบาทโดย
ใช้อัตราแลกเปลี่ยน ณ วันที่เกิดรายการนั้นๆ

กิจการในต่างประเทศ

สินทรัพย์และหนี้สินของกิจการในต่างประเทศแปลงค่าเป็นเงินบาทโดยใช้อัตราแลกเปลี่ยน ณ วันที่ในงบดุล

ค่าความนิยมและรายการปรับปรุงมูลค่ายุติธรรมที่เกิดจากการซื้อกิจการในต่างประเทศ แปลงค่าเป็นเงินบาท
โดยใช้อัตราแลกเปลี่ยน ณ วันที่เกิดรายการ

รายได้และค่าใช้จ่ายของกิจการในต่างประเทศแปลงค่าเป็นเงินบาทโดยใช้อัตราแลกเปลี่ยนที่ใกล้เคียงกับอัตรา
ณ วันที่เกิดรายการ

ผลต่างจากอัตราแลกเปลี่ยนที่เกิดจากการแปลงค่า บันทึกไว้เป็นรายการแยกต่างหากในส่วนของผู้ถือหุ้นจนกว่า
มีการจำหน่ายเงินลงทุนนั้นออกไป

ในกรณีของการลงทุนสุทธิในกิจการในต่างประเทศของกลุ่มบริษัท โดยในสาระสำคัญแล้วการลงทุนดังกล่าวมี
ลักษณะเป็นรายการที่เป็นตัวเงิน ผลต่างจากอัตราแลกเปลี่ยนซึ่งเกิดจากรายการที่เป็นตัวเงินและรายการป้องกัน
ความเสี่ยงที่เกี่ยวข้อง ให้บันทึกไว้ต่างหากในส่วนของผู้ถือหุ้นจนกว่ามีการจำหน่ายเงินลงทุนนั้นออกไป

บริษัท อินโดรามา โพลีเมอร์ส จำกัด (มหาชน) และบริษัทย่อย

หมายเหตุประกอบงบการเงิน

สำหรับแต่ละปีสิ้นสุดวันที่ 31 ธันวาคม 2551 และ 2550

(ค) เครื่องมือทางการเงินที่เป็นตราสารอนุพันธ์

เครื่องมือทางการเงินที่เป็นตราสารอนุพันธ์ได้ถูกนำมาใช้เพื่อจัดการความเสี่ยงที่เกิดจากการเปลี่ยนแปลงในอัตราแลกเปลี่ยนเงินตราต่างประเทศและอัตราดอกเบี้ยที่เกิดจากกิจกรรมจัดหาเงิน เครื่องมือทางการเงินที่เป็นตราสารอนุพันธ์ไม่ได้มีไว้เพื่อการค้า อย่างไรก็ตามตราสารอนุพันธ์ที่ไม่เข้าเงื่อนไข การกำหนดให้เป็นเครื่องมือป้องกันความเสี่ยงจะถือเป็นรายการเพื่อค้า

เครื่องมือทางการเงินที่เป็นตราสารอนุพันธ์จะถูกบันทึกบัญชีในชั้นแรกด้วยมูลค่ายุติธรรม ค่าใช้จ่ายที่เกิดจากการทำรายการดังกล่าวบันทึกในงบกำไรขาดทุนเมื่อเกิดขึ้น การวัดมูลค่าใหม่ภายหลังการบันทึกครั้งแรกใช้มูลค่ายุติธรรม กำไรหรือขาดทุนจากการวัดมูลค่าใหม่ให้เป็นมูลค่ายุติธรรมบันทึกในงบกำไรขาดทุน อย่างไรก็ตามหากตราสารอนุพันธ์เข้าเงื่อนไขมีไว้เพื่อเป็นเครื่องมือป้องกันความเสี่ยง การบันทึกรายการกำไรหรือขาดทุนจากการตีราคาจะขึ้นอยู่กับประเภทของรายการที่ได้รับการป้องกันความเสี่ยง (ดูนโยบายการบัญชีข้อ 3 (ฅ))

มูลค่ายุติธรรมของสัญญาแลกเปลี่ยนอัตราดอกเบี้ยถือตามราคาอ้างอิงของนายหน้า ณ วันที่ในงบดุล ราคาอ้างอิงเหล่านั้นสามารถทดสอบหาความสมเหตุสมผลได้ ด้วยการคิดลดประมาณการกระแสเงินสดในอนาคตภายใต้ข้อกำหนดต่างๆ และวันสิ้นสุดของแต่ละสัญญา และโดยการใช้อัตราดอกเบี้ยในท้องตลาดของเครื่องมือทางการเงินที่คล้ายคลึงกัน ณ วันที่ในงบดุล

มูลค่ายุติธรรมของสัญญาซื้อขายเงินตราต่างประเทศล่วงหน้าถือตามราคาตลาดของสัญญาล่วงหน้า ณ วันที่ในงบดุล ถ้ามีราคาตลาด ในกรณีที่ไม่มีราคาตลาด ให้ประมาณมูลค่ายุติธรรมโดยการคิดลดจากผลต่างระหว่างราคาล่วงหน้าตามสัญญา กับราคาล่วงหน้าของสัญญาปัจจุบัน ณ วันที่ในงบดุลที่ครบกำหนดในวันเดียวกัน โดยใช้อัตราดอกเบี้ยประเภทที่ใช้กับธุรกรรมการเงินที่ปลอดความเสี่ยง เช่น พันธบัตรรัฐบาล

ในกรณีที่ราคาตลาดสำหรับเครื่องมือทางการเงินมีความพร้อมที่จะหาได้ เครื่องมือทางการเงินนั้นจะวัดมูลค่าจากอัตราของธนาคาร

บริษัท อินโดรามา โพลีเมอร์ส จำกัด (มหาชน) และบริษัทย่อย

หมายเหตุประกอบงบการเงิน

สำหรับแต่ละปีสิ้นสุดวันที่ 31 ธันวาคม 2551 และ 2550

(ง) การป้องกันความเสี่ยง

การป้องกันความเสี่ยงจากมูลค่ายุติธรรม

ในกรณีที่เครื่องมือทางการเงินที่เป็นตราสารอนุพันธ์ถูกใช้ในการป้องกันความเสี่ยงต่อการเปลี่ยนแปลงในมูลค่ายุติธรรมของสินทรัพย์ หนี้สิน หรือข้อผูกมัดแน่นอนที่ยังไม่มีการบันทึกบัญชี (หรือเฉพาะส่วนที่เจาะจงของสินทรัพย์ หนี้สิน หรือข้อผูกมัดแน่นอน) กำไรหรือขาดทุนจากการตีราคาตามมูลค่ายุติธรรมหรือองค์ประกอบที่เป็นเงินตราต่างประเทศของเครื่องมือทางการเงินที่ใช้ป้องกันความเสี่ยงถูกบันทึกในงบกำไรขาดทุน รายการที่ได้รับการป้องกันความเสี่ยงตีราคาตามมูลค่ายุติธรรมเพื่อให้สอดคล้องกับความเสี่ยงที่มีการป้องกัน กำไรหรือขาดทุนที่เกิดขึ้นถูกบันทึกในงบกำไรขาดทุน

การป้องกันความเสี่ยงจากกระแสเงินสด

ในกรณีที่เครื่องมือทางการเงินที่เป็นตราสารอนุพันธ์ได้ถูกใช้เพื่อป้องกันการเปลี่ยนแปลงในกระแสเงินสดของรายการสินทรัพย์หรือหนี้สินที่บันทึกในบัญชี หรือของรายการที่คาดว่าจะมีโอกาสดำเนินขึ้นค่อนข้างสูง กำไรหรือขาดทุนของเครื่องมือทางการเงินที่เป็นตราสารอนุพันธ์ในส่วนที่มีประสิทธิภาพจะถูกบันทึกโดยตรงในส่วนของผู้ถือหุ้น

หากการป้องกันความเสี่ยงของรายการที่คาดว่าจะเกิดขึ้น ได้ก่อให้เกิดการบันทึกสินทรัพย์หรือหนี้สินทางการเงินในเวลาต่อมา กำไรหรือขาดทุนในส่วนที่เกี่ยวข้องกับเครื่องมือทางการเงินซึ่งเดิมบันทึกสะสมไว้ในส่วนของผู้ถือหุ้นจะถูกบันทึกในงบกำไรขาดทุนในแต่ละระยะเวลาเดียวกันกับที่สินทรัพย์หรือหนี้สินที่ได้มานั้นมีผลกระทบต่องบกำไรขาดทุน

หากการป้องกันความเสี่ยงของรายการที่คาดว่าจะเกิดขึ้น ได้ก่อให้เกิดการบันทึกสินทรัพย์หรือหนี้สินที่ไม่ใช่เป็นสินทรัพย์หรือหนี้สินทางการเงินในเวลาต่อมา หรือรายการที่คาดว่าจะเกิดขึ้นที่ไม่ใช่เป็นสินทรัพย์หรือหนี้สินทางการเงินกลายเป็นข้อผูกมัดแน่นอนซึ่งต้องใช้ในการป้องกันความเสี่ยงจากมูลค่ายุติธรรม กำไรหรือขาดทุนในส่วนที่เกี่ยวข้องกับเครื่องมือทางการเงินซึ่งเดิมบันทึกสะสมไว้ในส่วนของผู้ถือหุ้น จะถูกโอนออกจากส่วนของผู้ถือหุ้นและบันทึกรวมอยู่ในต้นทุนเริ่มแรกหรือยอดตามบัญชีของสินทรัพย์หรือหนี้สินที่ไม่ใช่สินทรัพย์หรือหนี้สินทางการเงิน

บริษัท อินโดรามา โพลีเมอร์ส จำกัด (มหาชน) และบริษัทย่อย

หมายเหตุประกอบงบการเงิน

สำหรับแต่ละปีสิ้นสุดวันที่ 31 ธันวาคม 2551 และ 2550

สำหรับการป้องกันความเสี่ยงจากกระแสเงินสดแต่ละครั้งนอกเหนือจากที่กล่าวในสองวรรคก่อนหน้านี้นี้ ถ้าไรหรือขาดทุนในส่วนที่เกี่ยวข้องกับเครื่องมือทางการเงินซึ่งเดิมบันทึกสะสมไว้ในส่วนของผู้ถือหุ้นจะถูกโอนออกจากส่วนของผู้ถือหุ้น และบันทึกในงบกำไรขาดทุนในแต่ละระยะเวลาเดียวกันกับที่รายการที่คาดว่าจะเกิดขึ้นและได้รับการป้องกันความเสี่ยงนั้นมีผลกระทบต่องบกำไรขาดทุน

การบันทึกบัญชีเมื่อหยุดป้องกันความเสี่ยง

การบัญชีเกี่ยวกับการป้องกันความเสี่ยงเลิกใช้โดยไม่ปรับปรุงย้อนหลัง เมื่อเครื่องมือป้องกันความเสี่ยงหมดอายุหรือถูกขายไปแล้ว ถูกเพิกถอน หรือได้ใช้สิทธิตามสัญญาแล้ว หรือไม่เข้าเงื่อนไขการบันทึกบัญชีเกี่ยวกับการป้องกันความเสี่ยงอีกต่อไป ถ้าไรหรือขาดทุนในส่วนที่เกี่ยวข้องกับเครื่องมือทางการเงินเพื่อใช้ป้องกันความเสี่ยงซึ่งเดิมบันทึกสะสมไว้ในส่วนของผู้ถือหุ้นให้ยังคงไว้ในส่วนของผู้ถือหุ้น และรับรู้เมื่อรายการที่คาดว่าจะเกิดขึ้นได้บันทึกในงบกำไรขาดทุน ในกรณีรายการที่คาดไว้ไม่เกิดขึ้น ถ้าไรหรือขาดทุนซึ่งเดิมแสดงไว้ในส่วนของผู้ถือหุ้นจะรับรู้ในงบกำไรขาดทุนทันที

การป้องกันความเสี่ยงจากรายการที่เป็นเงินตราต่างประเทศที่จะมีในอนาคต

ถ้าไรหรือขาดทุนจากสัญญาซื้อขายเงินตราต่างประเทศล่วงหน้าและสัญญาแลกเปลี่ยนเงินตราต่างประเทศ ที่ถูกใช้ในการป้องกันความเสี่ยงของรายการที่เป็นเงินตราต่างประเทศที่คาดว่าจะเกิดขึ้นในอนาคต จะถูกบันทึกรอไว้ในบัญชีจนกว่ารายการที่คาดไว้เกิดขึ้น หากรายการที่ได้รับการป้องกันความเสี่ยงได้รับการรับรู้เป็นสินทรัพย์หรือหนี้สิน รายการดังกล่าวจะได้รับการแปลงค่าโดยใช้อัตราแลกเปลี่ยนล่วงหน้าตามสัญญา

สินทรัพย์หรือหนี้สินที่มีค่าเป็นเงินตราต่างประเทศ และได้รับการป้องกันความเสี่ยงด้วยสัญญาซื้อขายเงินตราต่างประเทศล่วงหน้า บันทึกเป็นเงินบาทโดยใช้อัตราแลกเปลี่ยนล่วงหน้าตามสัญญา

การป้องกันความเสี่ยงจากอัตราดอกเบี้ย

ผลต่างที่เกิดจากสัญญาแลกเปลี่ยนอัตราดอกเบี้ยรับรู้และบันทึก โดยปรับปรุงกับดอกเบี้ยจ่ายของเงินกู้ยืมที่ได้รับการป้องกันความเสี่ยงนั้น ในกรณีของสัญญาซื้อขายอัตราดอกเบี้ยล่วงหน้า จำนวนเงินที่ได้รับหรือจ่ายเมื่อชำระด้วยเงินสด ซึ่งเป็นถ้าไรหรือขาดทุนจะถูกบันทึกรอไว้ในบัญชีและรับรู้ตลอดช่วงอายุของสินทรัพย์หรือหนี้สินที่เป็นตัวเงิน โดยการปรับปรุงกับดอกเบี้ยรับหรือดอกเบี้ยจ่าย ในกรณีของสัญญาซื้ออัตราดอกเบี้ยชนิดสามารถเลือกใช้สิทธิ ค่าธรรมเนียมหรือส่วนลดตามสัญญาจะรวมเป็นสินทรัพย์อื่นหรือหนี้สินอื่นในงบดุล และจะตัดบัญชีเป็นดอกเบี้ยรับหรือดอกเบี้ยจ่ายตลอดอายุของสัญญา

บริษัท อินโดรามา โพลีเมอร์ส จำกัด (มหาชน) และบริษัทย่อย

หมายเหตุประกอบงบการเงิน

สำหรับแต่ละปีสิ้นสุดวันที่ 31 ธันวาคม 2551 และ 2550

(ง) เงินสดและรายการเทียบเท่าเงินสด

เงินสดและรายการเทียบเท่าเงินสดประกอบด้วย ยอดเงินสด ยอดเงินฝากธนาคารประเภทเพื่อเรียกและเงินลงทุนระยะสั้นที่มีสภาพคล่องสูง เงินเบิกเกินบัญชีธนาคารซึ่งจะต้องชำระคืนเมื่อทวงถามถือเป็นส่วนหนึ่งของกิจกรรมจัดหาเงินในงบกระแสเงินสด

(จ) ลูกหนี้การค้าและลูกหนี้อื่น

ลูกหนี้การค้าและลูกหนี้อื่นแสดงในราคาตามใบแจ้งหนี้หักค่าเผื่อหนี้สงสัยจะสูญ

ค่าเผื่อหนี้สงสัยจะสูญประเมินโดยการวิเคราะห์ประวัติการชำระหนี้และการคาดการณ์เกี่ยวกับการชำระหนี้ในอนาคตของลูกค้า ลูกหนี้จะถูกตัดจำหน่ายบัญชีเมื่อทราบว่าเป็นหนี้สูญ

(ฉ) สินค้าคงเหลือ

สินค้าคงเหลือแสดงในราคาทุนหรือมูลค่าสุทธิที่จะได้รับแล้วแต่ราคาใดจะต่ำกว่า

ต้นทุนของสินค้าคำนวณโดยใช้วิธีถัวเฉลี่ย ต้นทุนสินค้าประกอบด้วยต้นทุนที่ซื้อ ต้นทุนในการตัดแปลงหรือต้นทุนอื่นเพื่อให้สินค้าอยู่ในสถานที่และสภาพปัจจุบัน ในกรณีของสินค้าสำเร็จรูปและสินค้าระหว่างผลิตที่ผลิตเอง ต้นทุนสินค้ารวมการปันส่วนของค่าโซ่หักการผลิตอย่างเหมาะสม โดยคำนึงถึงระดับกำลังการผลิตตามปกติ

มูลค่าสุทธิที่จะได้รับเป็นการประมาณราคาที่จะขายได้จากการดำเนินธุรกิจปกติหักด้วยประมาณการต้นทุนที่จะผลิตให้เสร็จ และพร้อมที่จะขาย

(ช) เงินลงทุน

เงินลงทุนในบริษัทย่อย ในงบการเงินเฉพาะกิจการของบริษัท บันทึกโดยใช้วิธีราคาทุน

บริษัท อินโดรามา โพลีเมอร์ส จำกัด (มหาชน) และบริษัทย่อย

หมายเหตุประกอบงบการเงิน

สำหรับแต่ละปีสิ้นสุดวันที่ 31 ธันวาคม 2551 และ 2550

(ข) ที่ดิน อาคารและอุปกรณ์

ที่ดิน อาคารและอุปกรณ์แสดงด้วยราคาทุนหักค่าเสื่อมราคาสะสมและขาดทุนจากการด้อยค่า

ค่าเสื่อมราคา

ค่าเสื่อมราคาบันทึกเป็นค่าใช้จ่ายในงบกำไรขาดทุน คำนวณโดยวิธีเส้นตรงตามเกณฑ์อายุการใช้งาน โดยประมาณของสินทรัพย์แต่ละรายการ ประมาณการอายุการใช้งานของสินทรัพย์แสดงได้ดังนี้

ส่วนปรับปรุงที่ดิน	20	ปี
อาคาร	20-30	ปี
ส่วนปรับปรุงสิทธิการเช่า	3	ปี
เครื่องจักรและอุปกรณ์	5-25	ปี
เครื่องตกแต่ง ติดตั้งและอุปกรณ์สำนักงาน	3-10	ปี
ยานพาหนะ	5-10	ปี

กลุ่มบริษัทไม่คิดค่าเสื่อมราคาสำหรับสินทรัพย์ที่อยู่ระหว่างการก่อสร้างและติดตั้ง

(ณ) สินทรัพย์ไม่มีตัวตน

ค่าความนิยม

ค่าความนิยมจากการรวมธุรกิจ ได้แก่ต้นทุนการได้มาของสินทรัพย์สุทธิที่ระบุได้ส่วนที่เกินกว่ามูลค่ายุติธรรมของสินทรัพย์สุทธินั้น ค่าความนิยมคิดลบจากการรวมธุรกิจได้แก่มูลค่ายุติธรรมของสินทรัพย์สุทธิที่ระบุได้ส่วนที่เกินกว่าต้นทุนการได้มาของสินทรัพย์สุทธินั้น

ค่าความนิยมแสดงในราคาทุน และวัดมูลค่าด้วยราคาทุนหักด้วยค่าเผื่อการด้อยค่าสะสม ค่าความนิยมคิดลบรับรู้ทันทีในงบกำไรขาดทุน

บริษัท อินโดรามา โพลีเมอร์ส จำกัด (มหาชน) และบริษัทย่อย

หมายเหตุประกอบงบการเงิน

สำหรับแต่ละปีสิ้นสุดวันที่ 31 ธันวาคม 2551 และ 2550

สินทรัพย์ไม่มีตัวตนอื่น ๆ

สินทรัพย์ไม่มีตัวตนอื่น ๆ ที่กลุ่มบริษัทซื้อเข้ามาและมีอายุการใช้งานจำกัด แสดงในราคาทุนหักค่าตัดจำหน่ายสะสมและขาดทุนจากการด้อยค่า

ค่าตัดจำหน่ายบันทึกเป็นค่าใช้จ่ายในงบกำไรขาดทุน คำนวณโดยวิธีเส้นตรงตามเกณฑ์ระยะเวลาที่คาดว่าจะได้รับประโยชน์เชิงเศรษฐกิจของสินทรัพย์ไม่มีตัวตนแต่ละประเภทยกเว้นค่าความนิยม ระยะเวลาที่คาดว่าจะได้รับประโยชน์เชิงเศรษฐกิจแสดงได้ดังนี้

ค่าลิขสิทธิ์ซอฟต์แวร์	7.5 ปี
รายชื่อลูกค้า	9 ปี
สิทธิการได้มา	3-15 ปี

(ญ) การด้อยค่า

ยอดสินทรัพย์ตามบัญชีของกลุ่มบริษัทได้รับการทบทวน ณ ทุกวันที่ในงบดุลว่า มีข้อบ่งชี้เรื่องการด้อยค่าหรือไม่ ในกรณีที่มีข้อบ่งชี้จะทำการประมาณมูลค่าสินทรัพย์ที่คาดว่าจะได้รับคืน

ขาดทุนจากการด้อยค่ารับรู้เมื่อมูลค่าตามบัญชีของสินทรัพย์ หรือมูลค่าตามบัญชีของหน่วยสินทรัพย์ที่ก่อให้เกิดเงินสด สูงกว่ามูลค่าที่จะได้รับคืน ขาดทุนจากการด้อยค่าบันทึกในงบกำไรขาดทุน เว้นแต่เมื่อมีการกลับรายการการประเมินมูลค่าของสินทรัพย์เพิ่มของสินทรัพย์ขึ้นเดียวกันที่เคยรับรู้ในส่วนของผู้ถือหุ้นและมีการด้อยค่าในเวลาต่อมา ในกรณีนี้ให้รับรู้ในส่วนของผู้ถือหุ้น

การคำนวณมูลค่าที่คาดว่าจะได้รับคืน

มูลค่าที่คาดว่าจะได้รับคืนของลูกหนี้ของกลุ่มบริษัทบันทึกโดยวิธีราคาทุนตัดจำหน่าย คำนวณโดยการหามูลค่าปัจจุบันของประมาณการกระแสเงินสดที่จะได้รับในอนาคต คิดลดด้วยอัตราดอกเบี้ยที่แท้จริง สำหรับลูกหนี้ระยะสั้นไม่มีการคิดลด

มูลค่าที่คาดว่าจะได้รับคืนของสินทรัพย์ที่ไม่ใช่สินทรัพย์ทางการเงิน หมายถึงราคาขายสุทธิของสินทรัพย์ หรือมูลค่าจากการใช้ของสินทรัพย์ แล้วแต่มูลค่าใดจะสูงกว่า ในการประเมินมูลค่าจากการใช้ของสินทรัพย์ประมาณการกระแสเงินสดที่จะได้รับในอนาคตจะคิดลดเป็นมูลค่าปัจจุบัน โดยใช้อัตราคิดลดก่อนคำนึงภาษีเงินได้เพื่อให้สะท้อนมูลค่าที่อาจประเมินได้ในตลาดปัจจุบัน ซึ่งแปรไปตามเวลาและความเสี่ยงที่มีต่อสินทรัพย์ สำหรับสินทรัพย์ที่ไม่ก่อให้เกิดกระแสเงินสดรับซึ่งโดยส่วนใหญ่เป็นอิสระจากสินทรัพย์อื่น การพิจารณามูลค่าที่คาดว่าจะได้รับคืนจะพิจารณาจากหน่วยสินทรัพย์ที่ก่อให้เกิดเงินสดที่สินทรัพย์นั้นมีความเกี่ยวข้องด้วย

บริษัท อินโดรามา โพลีเมอร์ส จำกัด (มหาชน) และบริษัทย่อย

หมายเหตุประกอบงบการเงิน

สำหรับแต่ละปีสิ้นสุดวันที่ 31 ธันวาคม 2551 และ 2550

การกลับรายการค้อยค่า

ขาดทุนจากการค้อยค่าของสินทรัพย์ทางการเงิน จะถูกกลับรายการ เมื่อมูลค่าที่คาดว่าจะได้รับคืนเพิ่มขึ้นในภายหลัง และการเพิ่มขึ้นนั้นสัมพันธ์โดยตรงกับขาดทุนจากการค้อยค่าที่เคยรับรู้ สำหรับสินทรัพย์ทางการเงินที่บันทึกโดยวิธีราคาทุนตัดจำหน่าย การกลับรายการจะถูกบันทึกในงบกำไรขาดทุน

ขาดทุนจากการค้อยค่าของสินทรัพย์ที่ไม่ใช่สินทรัพย์ทางการเงินอื่นๆ ที่เคยรับรู้ในงวดก่อนจะถูกประเมิน ณ ทุกวันที่ที่ออกรายงานว่ามีข้อบ่งชี้เรื่องการค้อยค่าหรือไม่ ขาดทุนจากการค้อยค่าจะถูกกลับรายการ หากมีการเปลี่ยนแปลงประมาณการที่ใช้ในการคำนวณมูลค่าที่คาดว่าจะได้รับคืน ขาดทุนจากการค้อยค่าจะถูกกลับรายการเพียงเท่าที่มูลค่าตามบัญชีของสินทรัพย์ไม่เกินกว่ามูลค่าตามบัญชีภายหลังหักค่าเสื่อมราคาหรือค่าตัดจำหน่าย เสมือนหนึ่งไม่เคยมีการบันทึกขาดทุนจากการค้อยค่ามาก่อน

(ก) หนี้สินที่มีภาระดอกเบี้ย

หนี้สินที่มีภาระดอกเบี้ยบันทึกเริ่มแรกในมูลค่ายุติธรรมสุทธิจากค่าใช้จ่ายที่เกี่ยวข้องกับการเกิดหนี้สิน ซึ่งต่อมาหนี้สินที่มีภาระดอกเบี้ยจะบันทึกโดยวิธีราคาทุนตัดจำหน่าย ผลต่างระหว่างยอดหนี้เริ่มแรกและยอดหนี้เมื่อครบกำหนดไถ่ถอนจะบันทึกในงบกำไรขาดทุนตลอดอายุการกู้ยืม โดยใช้วิธีอัตราดอกเบี้ยที่แท้จริง

(ข) เจ้าหนี้การค้าและเจ้าหนี้อื่น

เจ้าหนี้การค้าและเจ้าหนี้อื่นแสดงในราคาทุน

บริษัท อินโดรามา โพลีเมอร์ส จำกัด (มหาชน) และบริษัทย่อย

หมายเหตุประกอบงบการเงิน

สำหรับแต่ละปีสิ้นสุดวันที่ 31 ธันวาคม 2551 และ 2550

(ฐ) ผลประโยชน์พนักงาน

โครงการสมทบเงิน

ภาระหนี้สินตามโครงการสมทบเงินจะบันทึกเป็นค่าใช้จ่ายในงบกำไรขาดทุนเมื่อเกิดขึ้น

โครงการผลประโยชน์ที่กำหนดไว้

โครงการผลประโยชน์ที่กำหนดไว้เป็นโครงการผลประโยชน์หลังออกจากงานที่นอกเหนือจากจากโครงการสมทบเงิน ภาระหนี้สินสุทธิตามโครงการนี้คำนวณแยกกันตามแต่ละแผนงานโดยประมาณการจากจำนวนเงินที่พนักงานจะได้รับจากผลของการปฏิบัติงานในปัจจุบันและอนาคต ผลประโยชน์ดังกล่าวจะคิดลดเพื่อกำหนดมูลค่าปัจจุบัน โดยไม่รวมต้นทุนจากการบริการในอดีตและมูลค่ายุติธรรมของสินทรัพย์จากโครงการดังกล่าว ซึ่งอัตราคิดลดนี้เป็นผล ณ วันรายงานของพันบริษัทระดับ AA ที่จะครบกำหนดชำระเงินตามเงื่อนไขของกลุ่มและตามสกุลเงินตราเดียวกันที่คาดว่าจะต้องชำระ การคำนวณนี้จะทำทุกปีโดยนักคณิตศาสตร์ประกันภัยตามวิธีคิดลดแต่ละหน่วยที่ประมาณไว้ (projected unit credit method) การรับรู้ผลประโยชน์ จะรับรู้ได้ไม่เกินมูลค่าทั้งหมดของต้นทุนจากการบริการในอดีตที่ยังไม่รับรู้ และมูลค่าปัจจุบันของประโยชน์ทางเศรษฐกิจจะแสดงในรูปของมูลค่าที่จะได้รับคืนหรือการลดลงของเงินสมทบจากโครงการในอนาคต โดยประโยชน์ทางเศรษฐกิจจะเกิดขึ้นได้ถ้าผลประโยชน์สามารถเกิดขึ้นจริงในช่วงระยะเวลาของแผนนี้หรือตามข้อตกลงของภาระหนี้สินของโครงการ

(ฑ) ประมาณการหนี้สิน

ประมาณการหนี้สินจะรับรู้ในงบดุลก็ต่อเมื่อกลุ่มบริษัทมีภาระหนี้สินตามกฎหมายที่เกิดขึ้นในปัจจุบันหรือที่ก่อตัวขึ้นอันเป็นผลมาจากเหตุการณ์ในอดีต และมีความเป็นไปได้ค่อนข้างแน่นอนว่าประโยชน์เชิงเศรษฐกิจจะต้องถูกจ่ายไปเพื่อชำระภาระหนี้สินดังกล่าว และสามารถประมาณจำนวนภาระหนี้สินได้อย่างน่าเชื่อถือ ถ้าผลกระทบดังกล่าวมีจำนวนที่เป็นสาระสำคัญ ประมาณการหนี้สินพิจารณาจากการคิดลดกระแสเงินสดที่จะจ่ายในอนาคตโดยใช้อัตราคิดลดในตลาดปัจจุบันก่อนคำนึงภาษีเงินได้ เพื่อให้สะท้อนจำนวนที่อาจประเมินได้ในตลาดปัจจุบันซึ่งแปรไปตามเวลาและความเสี่ยงที่มีต่อหนี้สิน

บริษัท อินโดรามา โพลีเมอร์ส จำกัด (มหาชน) และบริษัทย่อย

หมายเหตุประกอบงบการเงิน

สำหรับแต่ละปีสิ้นสุดวันที่ 31 ธันวาคม 2551 และ 2550

(ต) รายได้

รายได้ที่รับรู้ไม่รวมภาษีมูลค่าเพิ่มหรือภาษีขายอื่นๆ และแสดงสุทธิจากส่วนลดการค้า

รายได้จากการขายสินค้า

รายได้จะรับรู้ในงบกำไรขาดทุนเมื่อได้โอนความเสี่ยงและผลตอบแทนที่เป็นสาระสำคัญของความเป็นเจ้าของสินค้าที่มีนัยสำคัญไปให้กับผู้ซื้อแล้ว และจะไม่รับรู้รายได้ถ้าฝ่ายบริหารยังมีการควบคุมหรือบริหารสินค้าที่ขายไปแล้วนั้นหรือมีความไม่แน่นอนที่มีนัยสำคัญในการได้รับประโยชน์เชิงเศรษฐกิจจากการขายสินค้านั้น ไม่อาจวัดมูลค่าของจำนวนรายได้และต้นทุนที่เกิดขึ้นได้อย่างน่าเชื่อถือ ความเป็นไปได้ค่อนข้างแน่นอนที่จะต้องรับคืนสินค้า

ดอกเบี้ยรับและเงินปันผลรับ

ดอกเบี้ยรับบันทึกในงบกำไรขาดทุนตามเกณฑ์คงค้าง เงินปันผลรับบันทึกในงบกำไรขาดทุนในวันที่กลุ่มบริษัท มีสิทธิได้รับเงินปันผล

(ณ) ค่าใช้จ่าย

สัญญาเช่าดำเนินงาน

รายจ่ายภายใต้สัญญาเช่าดำเนินงานบันทึกในงบกำไรขาดทุนโดยวิธีเส้นตรงตลอดอายุสัญญาเช่า

รายจ่ายทางการเงิน

ดอกเบี้ยจ่ายและค่าใช้จ่ายในทำนองเดียวกันบันทึกในงบกำไรขาดทุนในงวดที่ค่าใช้จ่ายดังกล่าวเกิดขึ้น ยกเว้นในกรณีที่มีการบันทึกเป็นต้นทุนส่วนหนึ่งของสินทรัพย์ อันเป็นผลมาจากการใช้เวลายาวนานในการจัดหา ก่อสร้าง หรือการผลิตสินทรัพย์ดังกล่าวก่อนที่จะนำมาใช้เองหรือเพื่อขาย ดอกเบี้ยซึ่งเป็นส่วนหนึ่งของค่างวดตามสัญญาเช่าซื้อบันทึกในงบกำไรขาดทุน โดยใช้วิธีอัตราดอกเบี้ยที่แท้จริง

บริษัท อินโดรามา โพลีเมอร์ส จำกัด (มหาชน) และบริษัทย่อย

หมายเหตุประกอบงบการเงิน

สำหรับแต่ละปีสิ้นสุดวันที่ 31 ธันวาคม 2551 และ 2550

(ค) ภาษีเงินได้

ภาษีเงินได้จากกำไรหรือขาดทุนสำหรับปี ได้แก่ภาษีที่คาดว่าจะจ่ายชำระโดยคำนวณจากกำไรประจำปีที่ต้องเสียภาษี โดยใช้อัตราภาษีที่ประกาศใช้ ณ วันที่ในงบดุล ซึ่งเกี่ยวกับรอบบัญชีที่คำนวณภาษีเงินได้ ตลอดจนการปรับปรุงภาษีทางที่เกี่ยวกับรายการในปีก่อน ๆ

4 การรวมธุรกิจ

เมื่อวันที่ 31 มีนาคม 2551 บริษัทย่อยในต่างประเทศบางบริษัทได้ซื้อสินทรัพย์สุทธิ (ที่ดิน อาคารและอุปกรณ์ และเงินทุนหมุนเวียน) และรับโอนกิจการการผลิตขวดพลาสติกของโรงงาน 2 แห่งซึ่งตั้งอยู่ในประเทศเนเธอร์แลนด์และประเทศสหราชอาณาจักร ซึ่งเดิมถือหุ้นและดำเนินกิจการโดยบริษัทย่อยของบริษัท Eastman Chemical (“Eastman”) สินทรัพย์สุทธิจากการซื้อกิจการ ชำระด้วยเงินสดเป็นเงินจำนวน 120.54 ล้านยูโร (6,106 ล้านบาท) ขาดทุนของกิจการที่ถูกซื้อสำหรับปีมีจำนวน 6.7 ล้านยูโร (325.6 ล้านบาท)

การซื้อกิจการนี้เข้าเงื่อนไขตามมาตรฐานการบัญชีฉบับที่ 43 (ปรับปรุง 2550) เรื่อง การรวมกิจการ ซึ่งกำหนดให้บันทึกสินทรัพย์และหนี้สินที่ได้มาในมูลค่ายุติธรรม รวมถึงค่าความนิยม (ถ้ามี) ณ วันที่ 31 มีนาคม 2551 ซึ่งต่อมาผู้ประเมินราคาอิสระได้ประเมินมูลค่ายุติธรรมเสร็จสิ้นแล้วตามรายงานลงวันที่ 6 สิงหาคม 2551 ดังนั้นสินทรัพย์และหนี้สินที่ได้มาจึงได้รับการปรับปรุงเรียบร้อยแล้ว

สินทรัพย์สุทธิของกิจการที่ถูกซื้อ ณ วันที่ซื้อธุรกิจประกอบด้วยรายการต่อไปนี้

	มูลค่าที่รับรู้	ปรับปรุงมูลค่า ยุติธรรม (พันบาท)	ยอดตามบัญชี
ลูกหนี้การค้าและลูกหนี้อื่น	2,918,559	-	2,918,559
สินค้าคงเหลือ	818,914	-	818,914
ที่ดิน อาคารและอุปกรณ์	3,250,950	441,391	2,809,559
สินทรัพย์ไม่มีตัวตน	432,025	432,025	-
เจ้าหนี้การค้าและเจ้าหนี้อื่น	(611,219)	-	(611,219)
สินทรัพย์และหนี้สินสุทธิที่ระบุได้	6,809,229	873,416	5,935,813
ค่าความนิยมคิดลบจากการซื้อธุรกิจ	(934,583)		
รวมสิ่งตอบแทนในการซื้อ	5,874,646		

บริษัท อินโดรามา โพลีเมอร์ส จำกัด (มหาชน) และบริษัทย่อย

หมายเหตุประกอบงบการเงิน

สำหรับแต่ละปีสิ้นสุดวันที่ 31 ธันวาคม 2551 และ 2550

ณ วันที่ 31 ธันวาคม 2551 หนี้สินที่ต้องจ่ายให้ Eastman จำนวน 14.43 ล้านยูโร (709.9 ล้านบาท) รวมอยู่ใน “หนี้สินหมุนเวียนอื่น” ในงบการเงินรวม

ค่าความนิยมติดลบจำนวน 934.58 ล้านบาท (เทียบเท่ากับมูลค่าหุ้นละ 0.68 บาท) รวมอยู่ใน “รายได้อื่น” ในงบกำไรขาดทุนรวมสำหรับปีสิ้นสุดวันที่ 31 ธันวาคม 2551

5 รายการที่เกิดขึ้นและยอดคงเหลือกับบุคคลหรือกิจการที่เกี่ยวข้องกัน

บุคคลหรือกิจการที่เกี่ยวข้องกันได้แก่บุคคลหรือกิจการต่างๆ ที่มีความเกี่ยวข้องกับกลุ่มบริษัทและบริษัท โดยการเป็นผู้ถือหุ้น หรือการมีผู้ถือหุ้นร่วมกัน หรือมีกรรมการร่วมกัน รายการบัญชีที่มีขึ้นกับบุคคลหรือกิจการที่เกี่ยวข้องกันได้กำหนดขึ้นโดยใช้ราคาตลาดหรือในราคาที่ตกลงกันตามสัญญาหากไม่มีราคาตลาดรองรับ

รายละเอียดความสัมพันธ์ที่กลุ่มบริษัทมีกับบุคคลหรือกิจการที่เกี่ยวข้องกันซึ่งมีการควบคุม หรือควบคุมร่วมกัน ในบริษัท หรือเป็นกิจการที่บริษัทควบคุม หรือควบคุมร่วมกัน หรือเป็นบุคคลหรือกิจการที่มีรายการบัญชีกับกลุ่มบริษัท มีดังนี้

ชื่อกิจการ	ประเทศที่จัดตั้ง/ สัญชาติ	ลักษณะความสัมพันธ์
บริษัท อินโดรามา เวนเจอร์ส จำกัด (เดิมชื่อ บริษัท ปิคอน โกลบอล จำกัด)	ไทย	เป็นผู้ถือหุ้นรายใหญ่โดยถือหุ้นร้อยละ 38.9 และมีกรรมการ ร่วมกันบางท่าน
Canopus International Ltd.	มอริเชียส	เป็นบริษัทใหญ่ของผู้ถือหุ้นรายใหญ่ และมีกรรมการร่วมกัน
บริษัท อินโดรามา โฮลดิ้งส์ จำกัด บริษัท อินโด-รามา เทกซ์ไทล์ส (ประเทศไทย) จำกัด	ไทย	เป็นผู้ถือหุ้นรายใหญ่และมีกรรมการร่วมกันร้อยละ 26.5
บริษัท อินโด โพลี (ประเทศไทย) จำกัด	ไทย	เป็นบริษัทย่อยของผู้ถือหุ้นรายใหญ่และมีกรรมการร่วมกัน
บริษัท อินโดรามา ปีโตรเคมี จำกัด	ไทย	มีกรรมการร่วมกันบางท่าน
บริษัท อินโดรามา ปีโตรเคมี จำกัด	ไทย	เป็นบริษัทย่อยของผู้ถือหุ้นรายใหญ่และ มีความสัมพันธ์ทางครอบครัวกับกรรมการ
บริษัท เสริมสุข จำกัด (มหาชน)	ไทย	เป็นผู้ถือหุ้นของบริษัทย่อยโดยถือหุ้นร้อยละ 40 และมี กรรมการร่วมกันบางท่าน
บริษัท ทีพีที ปีโตรเคมีคอลส์ จำกัด (มหาชน)	ไทย	มีกรรมการร่วมกันบางท่าน

บริษัท อินโดรามา โพลีเมอร์ส จำกัด (มหาชน) และบริษัทย่อย

หมายเหตุประกอบงบการเงิน

สำหรับแต่ละปีสิ้นสุดวันที่ 31 ธันวาคม 2551 และ 2550

ชื่อกิจการ	ประเทศที่จัดตั้ง/ สัญชาติ	ลักษณะความสัมพันธ์
บริษัท เอเชีย เพ็ท (ไทยแลนด์) จำกัด	ไทย	เป็นบริษัทย่อย ซึ่งบริษัทถือหุ้นร้อยละ 100
StarPet Inc.	สหรัฐอเมริกา	เป็นบริษัทย่อย ซึ่งบริษัทถือหุ้นร้อยละ 100
Indorama Polymers (USA), Inc.	สหรัฐอเมริกา	เป็นบริษัทย่อย ซึ่งบริษัทถือหุ้นร้อยละ 100
UAB Orion Global Pet	ลิทัวเนีย	เป็นบริษัทย่อย ซึ่งบริษัทถือหุ้นร้อยละ 100
บริษัท เพ็ทฟอรัม (ไทยแลนด์) จำกัด	ไทย	เป็นบริษัทย่อย ซึ่งบริษัทถือหุ้นร้อยละ 60
AlphaPet, inc.	สหรัฐอเมริกา	เป็นบริษัทย่อย ซึ่งบริษัทถือหุ้นร้อยละ 100
UAB Indorama Polymers Europe	ลิทัวเนีย	เป็นบริษัทย่อย ซึ่งบริษัทถือหุ้นร้อยละ 100
Indorama Polymers Rotterdam N.V.	เนเธอร์แลนด์	เป็นบริษัทย่อย ซึ่งบริษัทถือหุ้นร้อยละ 100
Indorama Polymers Workington Limited	สหราชอาณาจักร	เป็นบริษัทย่อย ซึ่งบริษัทถือหุ้นร้อยละ 100
Suchitra Lohia	อินเดีย	กรรมการของบริษัท
Deutsche Investitions - und Entwicklungsgesellschaft MbH (“DEG”)	เยอรมัน	เป็นผู้ถือหุ้นรายใหญ่
Kreditanstalt fur Weideraufabu (“KfW”)	เยอรมัน	เป็นบริษัทใหญ่ของผู้ถือหุ้นรายใหญ่

ในระหว่างปี 2550 DEG และ KfW ได้สิ้นสุดการเป็นกิจการที่เกี่ยวข้องกัน

นโยบายการกำหนดราคาสำหรับรายการแต่ละประเภทอธิบายดังต่อไปนี้:

รายการ	นโยบายการกำหนดราคา
ขายสินค้า	ราคาตลาด
ซื้อสินค้า	ราคาตลาด
ดอกเบี้ยรับ	อัตราดอกเบี้ยในตลาด
ดอกเบี้ยจ่าย	อัตราดอกเบี้ยในตลาด
ค่าใช้จ่ายในการขายและบริหาร	ราคาที่ตกลงกันตามสัญญา

บริษัท อินโดรามา โพลีเมอร์ส จำกัด (มหาชน) และบริษัทย่อย

หมายเหตุประกอบงบการเงิน

สำหรับแต่ละปีสิ้นสุดวันที่ 31 ธันวาคม 2551 และ 2550

รายการที่สำคัญกับบุคคลหรือกิจการที่เกี่ยวข้องกันสำหรับแต่ละปีสิ้นสุดวันที่ 31 ธันวาคม 2551 และ 2550 สรุปได้ดังนี้

	งบการเงินรวม		งบการเงินเฉพาะกิจการ	
	2551	2550	2551	2550
	(พันบาท)			
บริษัทย่อย				
ขายสินค้า	-	-	572,187	872,042
ซื้อสินค้า	-	-	5,615,477	4,577,059
ดอกเบี้ยรับ	-	-	42,869	40,654
กิจการอื่นที่เกี่ยวข้องกัน				
ขายสินค้า	683,891	652,001	-	-
ซื้อสินค้า	10,991,760	2,531,829	49,747	43,488
การรับบริการ	744,712	150,420		
ค่าใช้จ่ายในการขายและบริหาร	3,600	3,600	-	-

ยอดคงเหลือกับกิจการที่เกี่ยวข้องกัน ณ วันที่ 31 ธันวาคม 2551 และ 2550 มีดังนี้

	งบการเงินรวม		งบการเงินเฉพาะกิจการ	
	2551	2550	2551	2550
	(พันบาท)			
ลูกหนี้การค้า - กิจการที่เกี่ยวข้องกัน				
บริษัทย่อย				
บริษัท เพ็ทฟอร์ม (ไทยแลนด์) จำกัด	-	-	44,534	87,917
กิจการอื่นที่เกี่ยวข้องกัน				
บริษัท เสริมสุข จำกัด (มหาชน)	125,016	124,582	-	-
บริษัท อินโด โพลี (ประเทศไทย) จำกัด	2,236	-	-	-
UAB Indorama Holdings Europe	15,242	-	-	-
รวม	142,494	124,582	44,534	87,917

บริษัท อินโดรามา โพลีเมอร์ส จำกัด (มหาชน) และบริษัทย่อย

หมายเหตุประกอบงบการเงิน

สำหรับแต่ละปีสิ้นสุดวันที่ 31 ธันวาคม 2551 และ 2550

	งบการเงินรวม		งบการเงินเฉพาะกิจการ	
	2551	2550	2551	2550
	(พันบาท)			
ดอกเบี้ยค้างรับจากกิจการที่เกี่ยวข้องกัน				
บริษัทย่อย				
StarPet Inc.	-	-	22,123	38,076
UAB Orion Global Pet	-	-	29,309	8,970
บริษัท เอเชีย เพ็ท (ไทยแลนด์) จำกัด	-	-	15,255	-
รวม	-	-	66,687	47,046
ลูกหนี้อื่น - กิจการที่เกี่ยวข้องกัน				
บริษัทย่อย				
บริษัท เอเชีย เพ็ท (ไทยแลนด์) จำกัด	-	-	7,900	-
UAB Orion Global Pet	-	-	794	-
รวม	-	-	8,694	-
เงินให้กู้ยืมระยะยาวแก่กิจการที่เกี่ยวข้องกัน				
	อัตราดอกเบี้ย		งบการเงินเฉพาะกิจการ	
	2551	2550	2551	2550
	(ร้อยละต่อปี)		(พันบาท)	
บริษัทย่อย				
StarPet Inc. (USD 12,000,000; 2550 - USD 12,000,000)	5.22	6.35	416,555	402,623
UAB Orion Global Pet (EUR 7,150,000; 2550 - EUR 7,150,000)	5.75	5.00	348,572	349,639
รวม			765,127	752,262

บริษัท อินโดรามา โพลีเมอร์ส จำกัด (มหาชน) และบริษัทย่อย

หมายเหตุประกอบงบการเงิน

สำหรับแต่ละปีสิ้นสุดวันที่ 31 ธันวาคม 2551 และ 2550

รายการเคลื่อนไหวของเงินให้กู้ยืมแก่กิจการที่เกี่ยวข้องกันสำหรับแต่ละปีสิ้นสุดวันที่ 31 ธันวาคม 2551 และ 2550 มีดังนี้

	งบการเงินรวม		งบการเงินเฉพาะกิจการ	
	2551	2550	2551	2550
	(พันบาท)			
บริษัทย่อย				
ณ วันที่ 1 มกราคม	-	-	752,262	694,871
เพิ่มขึ้น	-	-	12,865	68,470
ลดลง	-	-	-	(11,079)
ณ วันที่ 31 ธันวาคม	-	-	765,127	752,262

	งบการเงินรวม		งบการเงินเฉพาะกิจการ	
	2551	2550	2551	2550
	(พันบาท)			
เจ้าหนี้การค้า - กิจการที่เกี่ยวข้องกัน				
บริษัทย่อย				
บริษัท เอเชีย เฟ็ท (ไทยแลนด์) จำกัด	-	-	931,219	1,140,951
กิจการอื่นที่เกี่ยวข้องกัน				
บริษัท อินโดรามา ปิโตรเคมี จำกัด	470,066	542,891	-	-
UAB Indorama Holdings Europe	328,732	-	-	-
Indorama Holdings Rotterdam	96,859	-	-	-
บริษัท ทีพีที ปิโตรเคมีคอลส์ จำกัด (มหาชน)	68,132	-	-	-
รวม	963,789	542,891	931,219	1,140,951

บริษัท อินโดรามา โพลีเมอร์ส จำกัด (มหาชน) และบริษัทย่อย

หมายเหตุประกอบงบการเงิน

สำหรับแต่ละปีสิ้นสุดวันที่ 31 ธันวาคม 2551 และ 2550

	งบการเงินรวม		งบการเงินเฉพาะกิจการ	
	2551	2550	2551	2550
	(พันบาท)			
เจ้าหนี้อื่น - กิจการที่เกี่ยวข้องกัน				
บริษัทย่อย				
บริษัท เอเชีย เพ็ท (ไทยแลนด์) จำกัด	-	-	-	98
บริษัท เพ็ทฟอรัม (ไทยแลนด์) จำกัด	-	-	2,406	844
กิจการอื่นที่เกี่ยวข้องกัน				
บริษัท อินโดรามา โพลีเมอร์ส จำกัด	26,109	19,961	4,352	4,517
รวม	26,109	19,961	6,758	5,459

เงินกู้ยืมระยะยาวจาก กิจการที่เกี่ยวข้องกัน	อัตราดอกเบี้ย		งบการเงินรวม		งบการเงินเฉพาะกิจการ	
	2551	2550	2551	2550	2551	2550
	(ร้อยละต่อปี)				(พันบาท)	
กิจการอื่นที่เกี่ยวข้องกัน						
Canopus International						
Limited	-	-	52,347	50,651	-	-
รวม			52,347	50,651	-	-

เงินกู้ยืมระยะยาวจากกิจการที่เกี่ยวข้องกันประกอบด้วย

	งบการเงินรวม		งบการเงินเฉพาะกิจการ	
	2551	2550	2551	2550
	(พันบาท)			
เงินกู้ยืมด้อยสิทธิ (1,500,000 เหรียญ				
สหรัฐอเมริกา; 2550 - 1,500,000 เหรียญ				
สหรัฐอเมริกา) ไม่มีดอกเบี้ย	52,347	50,651	-	-
หัก ส่วนที่ถึงกำหนดชำระภายใน 1 ปี	-	-	-	-
ส่วนที่กำหนดชำระเกินกว่า 1 ปี	52,347	50,651	-	-

บริษัท อินโดรามา โพลีเมอร์ส จำกัด (มหาชน) และบริษัทย่อย

หมายเหตุประกอบงบการเงิน

สำหรับแต่ละปีสิ้นสุดวันที่ 31 ธันวาคม 2551 และ 2550

เงินกู้ยืมด้วยสิทธิมีสิทธิที่จะเปลี่ยนสถานะ โดยการเลือกใช้สิทธิของกิจการที่เกี่ยวข้องกันเป็นเงินลงทุนในบริษัท ย่อย การจ่ายชำระคืนเงินกู้ยืมด้วยสิทธิจะจ่ายชำระหลังจากการจ่ายชำระคืนหนี้สินอื่นทั้งหมด กิจการที่เกี่ยวข้องกัน ไม่มีความตั้งใจที่จะเลือกใช้สิทธิการเปลี่ยนสถานะดังกล่าว

สัญญาเงินกู้ยืมดังกล่าวข้างต้นมีข้อกำหนดบางประการที่จะต้องปฏิบัติตามเกี่ยวกับการประกาศจ่ายเงินปันผล การรักษ้อัตราร้อยทางการเงิน การซื้อสินทรัพย์ การก่อหนี้สินเพิ่มและการ โอนหุ้น

รายการเคลื่อนไหวของเงินกู้ยืมจากกิจการที่เกี่ยวข้องกันสำหรับแต่ละปีสิ้นสุดวันที่ 31 ธันวาคม 2551 และ 2550 มีดังนี้

	งบการเงินรวม		งบการเงินเฉพาะกิจการ	
	2551	2550	2551	2550
	(ล้านบาท)			
กิจการอื่นที่เกี่ยวข้องกัน				
ณ วันที่ 1 มกราคม	50,651	3,258,055	-	-
เพิ่มขึ้น	1,696	-	-	-
ลดลง	-	(3,207,404)	-	-
ณ วันที่ 31 ธันวาคม	52,347	50,651	-	-

สัญญาสำคัญที่ทำกับกิจการที่เกี่ยวข้องกัน

กลุ่มบริษัทได้ทำสัญญาเช่าที่ดินกับกิจการที่เกี่ยวข้องกันแห่งหนึ่ง ซึ่งสัญญาสิ้นสุดในปี 2562 สำหรับที่ดินและสาธารณูปโภคที่เกี่ยวข้องและสิ่งอำนวยความสะดวกอื่น ค่าเช่าและค่าบริการรายปีมีจำนวนเงินรวมประมาณ 11.1 ล้านบาท (บริษัท: 4.5 ล้านบาท)

บริษัทย่อยค้ำประกันเงินกู้ธนาคารให้กับบริษัทที่เกี่ยวข้องกันเป็นจำนวน 26.2 ล้านบาท (0.75 ล้านดอลลาร์สหรัฐอเมริกา) (ดูหมายเหตุข้อ 30)

บริษัท อินโดรามา โพลีเมอร์ส จำกัด (มหาชน) และบริษัทย่อย

หมายเหตุประกอบงบการเงิน

สำหรับแต่ละปีสิ้นสุดวันที่ 31 ธันวาคม 2551 และ 2550

6 เงินสดและรายการเทียบเท่าเงินสด

	งบการเงินรวม		งบการเงินเฉพาะกิจการ	
	2551	2550	2551	2550
	(ล้านบาท)			
เงินสดในมือ	1,074	1,050	403	165
เงินฝากธนาคารประเภทกระแสรายวัน	283,194	167,601	5,902	91,982
เงินฝากธนาคารประเภทออมทรัพย์	478	29,099	269	23,117
รวม	284,746	197,750	6,574	115,264

ณ วันที่ 31 ธันวาคม 2551 เงินฝากธนาคารจำนวน 1.27 ล้านดอลลาร์สหรัฐอเมริกา (44.37 ล้านบาท) (2550: 1.43 ล้านดอลลาร์สหรัฐอเมริกา (48.46 ล้านบาท)) ถูกจำกัดการใช้เพื่อจ่ายเงินต้นและดอกเบี้ยแก่สถาบันการเงิน

ยอดเงินสดและรายการเทียบเท่าเงินสด ณ วันที่ 31 ธันวาคม จัดตามประเภทสกุลเงินตราได้ดังนี้

	งบการเงินรวม		งบการเงินเฉพาะกิจการ	
	2551	2550	2551	2550
	(ล้านบาท)			
สกุลเงินเหรียญสหรัฐอเมริกา	171,733	57,892	-	-
สกุลเงินบาท	63,968	138,557	6,574	115,264
สกุลเงินยูโร	27,728	983	-	-
สกุลเงินปอนด์สเตอร์ลิง	15,827	-	-	-
สกุลเงินลิควีเนียนลิตัส	5,490	318	-	-
รวม	284,746	197,750	6,574	115,264

บริษัท อินโดรามา โพลีเมอร์ส จำกัด (มหาชน) และบริษัทย่อย

หมายเหตุประกอบงบการเงิน

สำหรับแต่ละปีสิ้นสุดวันที่ 31 ธันวาคม 2551 และ 2550

7 เงินลงทุนชั่วคราว

เงินลงทุนชั่วคราวเป็นเงินฝากสถาบันการเงินของบริษัทย่อยแห่งหนึ่งซึ่งได้นำมาใช้ค้ำประกันการกู้ยืม (ดูหมายเหตุข้อ 15)

ยอดเงินลงทุนอื่น ณ วันที่ 31 ธันวาคม จัดตามประเภทสกุลเงินตราได้ดังนี้

	งบการเงินรวม		งบการเงินเฉพาะกิจการ	
	2551	2550	2551	2550
	(พันบาท)			
สกุลเงินยูโร	215,923	781,152	-	-
สกุลเงินปอนด์สเตอร์ลิง	35,286	-	-	-
สกุลเงินลิชัวเนี่ยนลิตัส	5,811	-	-	-
รวม	257,020	781,152	-	-

8 ลูกหนี้การค้า

	หมายเหตุ	งบการเงินรวม		งบการเงินเฉพาะกิจการ	
		2551	2550	2551	2550
		(พันบาท)			
กิจการที่เกี่ยวข้องกัน	5	142,494	124,582	44,534	87,917
กิจการอื่น		5,313,239	3,631,504	1,281,700	1,073,270
		5,455,733	3,756,086	1,326,234	1,161,187
หัก ค่าเผื่อหนี้สงสัยจะสูญ		(18,810)	(49,717)	(6,212)	(6,212)
รวม		5,436,923	3,706,369	1,320,022	1,154,975
หนี้สูญและหนี้สงสัยจะสูญ สำหรับปี		1,342	-	-	-

บริษัท อินโดรามา โพลีเมอร์ส จำกัด (มหาชน) และบริษัทย่อย

หมายเหตุประกอบงบการเงิน

สำหรับแต่ละปีสิ้นสุดวันที่ 31 ธันวาคม 2551 และ 2550

การวิเคราะห์อายุของลูกหนี้การค้ามีดังนี้

	งบการเงินรวม		งบการเงินเฉพาะกิจการ	
	2551	2550	2551	2550
	(พันบาท)			
กิจการที่เกี่ยวข้องกัน				
ยังไม่ครบกำหนดชำระ	79,000	64,163	33,759	63,264
เกินกำหนดชำระ :				
น้อยกว่า 3 เดือน	63,494	60,419	10,775	24,653
	142,494	124,582	44,534	87,917
กิจการอื่น				
ยังไม่ครบกำหนดชำระ	3,798,637	2,313,302	1,080,473	897,670
เกินกำหนดชำระ :				
น้อยกว่า 3 เดือน	1,460,176	1,265,606	195,015	169,388
3 - 6 เดือน	31,241	2,719	-	-
6 - 12 เดือน	5,307	160	-	-
มากกว่า 12 เดือน	17,878	49,717	6,212	6,212
	5,313,239	3,631,504	1,281,700	1,073,270
หัก ค่าเผื่อนหนี้สงสัยจะสูญ	(18,810)	(49,717)	(6,212)	(6,212)
สุทธิ	5,294,429	3,581,787	1,275,488	1,067,058
รวม	5,436,923	3,706,369	1,320,022	1,154,975

โดยปกติระยะเวลาการให้สินเชื่อแก่ลูกค้าของกลุ่มบริษัท มีระยะเวลาตั้งแต่ 30 วันถึง 180 วัน

บริษัท อินโดรามา โพลีเมอร์ส จำกัด (มหาชน) และบริษัทย่อย

หมายเหตุประกอบงบการเงิน

สำหรับแต่ละปีสิ้นสุดวันที่ 31 ธันวาคม 2551 และ 2550

ยอดลูกหนี้การค้า ณ วันที่ 31 ธันวาคม จัดตามประเภทสกุลเงินตราได้ดังนี้

	งบการเงินรวม		งบการเงินเฉพาะกิจการ	
	2551	2550	2551	2550
	(ล้านบาท)			
สกุลเงินเหรียญสหรัฐอเมริกา	3,512,548	1,818,492	895,784	740,641
สกุลเงินปอนด์สเตอร์ลิง	835,794	-	-	-
สกุลเงินบาท	543,224	1,243,835	424,238	414,334
สกุลเงินยูโร	523,991	644,042	-	-
สกุลเงินลิชัวเนี่ยนลิตัส	21,366	-	-	-
รวม	5,436,923	3,706,369	1,320,022	1,154,975

ลูกหนี้การค้าบางส่วนใช้เป็นหลักประกันหนี้สิน (ดูหมายเหตุข้อ 15)

9 สินค้าคงเหลือ

	งบการเงินรวม		งบการเงินเฉพาะกิจการ	
	2551	2550	2551	2550
	(ล้านบาท)			
สินค้าสำเร็จรูป	2,394,772	1,408,606	118,988	166,327
งานระหว่างทำ	90,454	93,367	-	-
วัตถุดิบ	612,536	1,154,099	49,503	67,550
วัสดุและของใช้สิ้นเปลือง	194,728	90,444	14,851	20,318
สินค้าระหว่างทาง	364,232	-	-	-
รวม	3,656,722	2,746,516	183,342	254,195
หัก ค่าเผื่อมูลค่าสินค้าลดลง	(33,700)	-	-	-
รวม	3,623,022	2,746,516	183,342	254,195

ต้นทุนของสินค้าคงเหลือที่บันทึกเป็นค่าใช้จ่ายและได้รวมในบัญชีต้นทุนขายสำหรับปี 2551 มีจำนวน 34,920 ล้านบาท (2550: 20,702 ล้านบาท)

บริษัท อินโดรามา โพลีเมอร์ส จำกัด (มหาชน) และบริษัทย่อย

หมายเหตุประกอบงบการเงิน

สำหรับแต่ละปีสิ้นสุดวันที่ 31 ธันวาคม 2551 และ 2550

สินค้าคงเหลือบางส่วนในงบการเงินรวมได้แสดงตามมูลค่าสุทธิที่คาดว่าจะได้รับ ซึ่งมีมูลค่า 33.7 ล้านบาทและได้รวมอยู่ในบัญชีต้นทุนขาย

สินค้าคงเหลือบางส่วนใช้เป็นหลักประกันหนี้สิน (ดูหมายเหตุข้อ 15)

10 สินทรัพย์หมุนเวียนอื่น

หมายเหตุ	งบการเงินรวม		งบการเงินเฉพาะกิจการ	
	2551	2550	2551	2550
	(พันบาท)			
ลูกหนี้ภาษีมูลค่าเพิ่ม	93,782	73,135	49,635	47,271
เงินจ่ายล่วงหน้า	7,501	6,665	2,670	-
ลูกหนี้อื่น - กิจการที่เกี่ยวข้องกัน	5	-	8,694	-
อื่นๆ	114,954	88,889	23,909	25,472
รวม	216,237	168,689	84,908	72,743

11 เงินลงทุนในบริษัทย่อย

	งบการเงินรวม		งบการเงินเฉพาะกิจการ	
	2551	2550	2551	2550
	(พันบาท)			
ณ วันที่ 1 มกราคม	-	-	2,290,793	1,875,004
ลงทุนเพิ่ม	-	-	1,762,950	415,789
ณ วันที่ 31 ธันวาคม	-	-	4,053,743	2,290,793

เมื่อวันที่ 15 กุมภาพันธ์ 2551 บริษัทได้จัดตั้ง Indorama Polymers (USA), Inc. ซึ่งเป็นบริษัทลงทุนที่บริษัทถือหุ้นทั้งหมดในประเทศสหรัฐอเมริกา และเมื่อวันที่ 2 เมษายน 2551 เงินลงทุนใน AlphaPet, Inc. ได้เปลี่ยนเป็นถือหุ้น โดย Indorama Polymers (USA), Inc.

ในเดือนเมษายน 2550 บริษัทเพิ่มสัดส่วนการถือหุ้นในบริษัท เพ็ทฟอร์ม (ไทยแลนด์) จำกัด จำนวนร้อยละ 9 เป็นจำนวนเงิน 50 ล้านบาท ทำให้สัดส่วนการถือหุ้นเพิ่มขึ้นจากร้อยละ 51 เป็นร้อยละ 60

บริษัท อินโดรามา โพลีเมอร์ส จำกัด (มหาชน) และบริษัทย่อย

หมายเหตุประกอบงบการเงิน

สำหรับแต่ละปีสิ้นสุดวันที่ 31 ธันวาคม 2551 และ 2550

เงินลงทุนในบริษัทย่อย ณ วันที่ 31 ธันวาคม 2551 และ 2550 และเงินปันผลรับสำหรับแต่ละปีมีดังนี้

งบการเงินเฉพาะกิจการ

	สัดส่วนความเป็นเจ้าของ		ทุนชำระแล้ว		วิธีการลงทุน		เงินปันผลรับ		
	2551	2550	2551	2550	2551	2550	2551	2550	
	(ร้อยละ)		(พัน)		(พันบาท)				
บริษัท เอเชีย เพ็ท (ไทยแลนด์) จำกัด	100	100	450,000	บาท 450,000	บาท	600,390	600,390	265,500	234,000
บริษัท เพ็ทฟอรัม (ไทยแลนด์) จำกัด	60	60	75,000	บาท 75,000	บาท	83,249	83,249	48,510	50,119
Indorama Polymers (USA), Inc.	100	-	32,725	ศ.ร.อ. -	ศ.ร.อ.	1,103,814	-	-	-
StarPet Inc.	100	100	12,000	ศ.ร.อ. 12,000	ศ.ร.อ.	528,090	528,090	-	-
AlphaPet, Inc.	-	100	10,813	ศ.ร.อ. 10,813	ศ.ร.อ.	-	370,420	-	-
UAB Orion Global Pet	100	100	77,688	ลิตัส 77,688	ลิตัส	708,274	708,274	-	-
UAB Indorama Polymers Europe	100	100	72,509	ลิตัส 26	ลิตัส	1,029,926	370	-	-
รวม						4,053,743	2,290,793	314,010	284,119

บริษัท อินโดรามา โพลีเอสเตอร์ จำกัด (มหาชน) และบริษัทย่อย

หมายเหตุประกอบงบการเงิน

สำหรับแต่ละปีสิ้นสุดวันที่ 31 ธันวาคม 2551 และ 2550

12 ที่ดิน อาคารและอุปกรณ์

	ที่ดินและ ส่วนปรับปรุง ที่ดิน	อาคารและ ส่วนปรับปรุง อาคาร	เครื่องจักร และ อุปกรณ์	งบการเงินรวม		งานระหว่าง ก่อสร้าง	รวม
				เครื่องตกแต่ง และอุปกรณ์ สำนักงาน (พันบาท)	ยานพาหนะ		
ราคาทุน							
ณ วันที่ 1 มกราคม 2550	76,179	1,208,128	7,424,965	65,474	53,014	1,369,364	10,197,124
เพิ่มขึ้น	4,752	359,577	121,338	10,571	10,416	878,503	1,385,157
โอน	-	-	1,542,383	-	-	(1,542,383)	-
จำหน่าย	-	-	-	-	(1,485)	-	(1,485)
การจัดประเภทรายการใหม่	-	-	-	(10)	-	3,984	3,974
ผลแตกต่างจากการแปลงค่าในการจัดทำงบการเงินรวม	(4,525)	32,631	8,278	81	239	(84,515)	(47,811)
ณ วันที่ 31 ธันวาคม 2550 และ 1 มกราคม 2551	76,406	1,600,336	9,096,964	76,116	62,184	624,953	11,536,959
เพิ่มขึ้น	68,239	8,412	102,250	26,994	10,459	3,889,839	4,106,193
ได้มาจากการรวมธุรกิจ (หมายเหตุ 4)	73	33,162	3,146,177	787	377	70,374	3,250,950
โอน	-	43,865	609,021	-	-	(652,886)	-
จำหน่าย	-	-	(310)	-	(1,939)	-	(2,249)
ผลแตกต่างจากการแปลงค่าในการจัดทำงบการเงินรวม	5,562	5,723	113,103	311	25	174,731	299,455
ณ วันที่ 31 ธันวาคม 2551	150,280	1,691,498	13,067,205	104,208	71,106	4,107,011	19,191,308

บริษัท อินโดรามา โพลีเอสเตอร์ จำกัด (มหาชน) และบริษัทย่อย

หมายเหตุประกอบงบการเงิน

สำหรับแต่ละปีสิ้นสุดวันที่ 31 ธันวาคม 2551 และ 2550

	ที่ดินและ ส่วนปรับปรุง ที่ดิน	อาคารและ ส่วนปรับปรุง อาคาร	เครื่องจักร และ อุปกรณ์	งบการเงินรวม เครื่องตกแต่ง และอุปกรณ์ สำนักงาน (พันบาท)	ยานพาหนะ	งานระหว่าง ก่อสร้าง	รวม
ต้นทุนการกู้ยืมที่รับรู้เป็นส่วนหนึ่งของ สินทรัพย์							
รับรู้ในปี 2550 (หมายเหตุ 23)	-	-	27,208	-	-	-	27,208
อัตราดอกเบี้ยที่รับรู้ในปี 2550 (ร้อยละต่อปี)	-	-	5.9	-	-	-	5.9
รับรู้ในปี 2551 (หมายเหตุ 23)	-	-	-	-	-	59,889	59,889
อัตราดอกเบี้ยที่รับรู้ในปี 2551 (ร้อยละต่อปี)	-	-	-	-	-	5.2	5.2

บริษัท อินโดรามา โพลีเอสเตอร์ จำกัด (มหาชน) และบริษัทย่อย

หมายเหตุประกอบงบการเงิน

สำหรับแต่ละปีสิ้นสุดวันที่ 31 ธันวาคม 2551 และ 2550

	ที่ดินและ ส่วนปรับปรุง ที่ดิน	อาคารและ ส่วนปรับปรุง อาคาร	เครื่องจักร และ อุปกรณ์	งบการเงินรวม เครื่องตกแต่ง และอุปกรณ์ สำนักงาน (พันบาท)	ยานพาหนะ	งานระหว่าง ก่อสร้าง	รวม
ค่าเสื่อมราคาสะสม							
ณ วันที่ 1 มกราคม 2550	1,811	56,671	893,440	18,051	16,122	-	986,095
ค่าเสื่อมราคาสำหรับปี	1,614	46,165	409,850	10,537	7,504	-	475,670
จำหน่าย	-	-	-	-	(952)	-	(952)
ผลแตกต่างจากการแปลงค่าในการจัดทำ							
งบการเงินรวม	(90)	863	(18,175)	9	90	-	(17,303)
ณ วันที่ 31 ธันวาคม 2550							
และ 1 มกราคม 2551	3,335	103,699	1,285,115	28,597	22,764	-	1,443,510
ค่าเสื่อมราคาสำหรับปี	3,852	63,885	603,605	8,696	7,756	-	687,794
จำหน่าย	-	-	(219)	-	(1,051)	-	(1,270)
ผลแตกต่างจากการแปลงค่าในการจัดทำ							
งบการเงินรวม	259	1,162	23,476	83	13	-	24,993
ณ วันที่ 31 ธันวาคม 2551	7,446	168,746	1,911,977	37,376	29,482	-	2,155,027

บริษัท อินโดรามา โพลีเอสเตอร์ จำกัด (มหาชน) และบริษัทย่อย

หมายเหตุประกอบงบการเงิน

สำหรับแต่ละปีสิ้นสุดวันที่ 31 ธันวาคม 2551 และ 2550

	ที่ดินและ ส่วนปรับปรุง ที่ดิน	อาคารและ ส่วนปรับปรุง อาคาร	เครื่องจักร และ อุปกรณ์	งบการเงินรวม เครื่องตกแต่ง และอุปกรณ์ สำนักงาน (พันบาท)	ยานพาหนะ	งานระหว่าง ก่อสร้าง	รวม
มูลค่าสุทธิทางบัญชี							
ณ วันที่ 31 ธันวาคม 2550	73,071	1,496,637	7,811,849	47,519	39,420	624,953	10,093,449
ณ วันที่ 31 ธันวาคม 2551	142,834	1,522,752	11,155,228	66,832	41,624	4,107,011	17,036,281

บริษัท อินโดรามา โพลีเอสเตอร์ จำกัด (มหาชน) และบริษัทย่อย

หมายเหตุประกอบงบการเงิน

สำหรับแต่ละปีสิ้นสุดวันที่ 31 ธันวาคม 2551 และ 2550

	งบการเงินเฉพาะกิจการ						
	ที่ดินและ ส่วนปรับปรุง ที่ดิน	อาคารและ ส่วนปรับปรุง อาคาร	เครื่องจักร และ อุปกรณ์	เครื่องตกแต่ง และอุปกรณ์ สำนักงาน (พันบาท)	ยานพาหนะ	งานระหว่าง ก่อสร้าง	รวม
ราคาทุน							
ณ วันที่ 1 มกราคม 2550	1,001	35,752	289,937	46,121	19,268	49,867	441,946
เพิ่มขึ้น	-	-	-	1,089	3,171	143,094	147,354
จำหน่าย	-	23,511	167,599	-	1,751	(192,861)	-
ณ วันที่ 31 ธันวาคม 2550							
และ 1 มกราคม 2551	1,001	59,263	457,536	47,210	24,190	100	589,300
เพิ่มขึ้น	-	420	13,355	3,250	1,730	13,460	32,215
จำหน่าย	-	-	-	-	(1,939)	-	(1,939)
ณ วันที่ 31 ธันวาคม 2551	1,001	59,683	470,891	50,460	23,981	13,560	619,576

บริษัท อินโดรามา โพลีเอสเตอร์ จำกัด (มหาชน) และบริษัทย่อย

หมายเหตุประกอบงบการเงิน

สำหรับแต่ละปีสิ้นสุดวันที่ 31 ธันวาคม 2551 และ 2550

	งบการเงินเฉพาะกิจการ						
	ที่ดินและ ส่วนปรับปรุง ที่ดิน	อาคารและ ส่วนปรับปรุง อาคาร	เครื่องจักร และ อุปกรณ์	เครื่องตกแต่ง และอุปกรณ์ สำนักงาน (พันบาท)	ยานพาหนะ	งานระหว่าง ก่อสร้าง	รวม
ค่าเสื่อมราคาสะสม							
ณ วันที่ 1 มกราคม 2550	1,001	15,328	134,963	10,990	3,558	-	165,840
ค่าเสื่อมราคาสำหรับปี	-	1,822	17,989	4,683	2,211	-	26,705
ณ วันที่ 31 ธันวาคม 2550							
และ 1 มกราคม 2551	1,001	17,150	152,952	15,673	5,769	-	192,545
ค่าเสื่อมราคาสำหรับปี	-	2,384	23,197	4,702	2,413	-	32,696
จำหน่าย	-	-	-	-	(1,050)	-	(1,050)
ณ วันที่ 31 ธันวาคม 2551	1,001	19,534	176,149	20,375	7,132	-	224,191
มูลค่าสุทธิทางบัญชี							
ณ วันที่ 31 ธันวาคม 2550	-	42,113	304,584	31,537	18,421	100	396,755
ณ วันที่ 31 ธันวาคม 2551	-	40,149	294,742	30,085	16,849	13,560	395,385

บริษัท อินโดรามา โพลีเมอร์ส จำกัด (มหาชน) และบริษัทย่อย

หมายเหตุประกอบงบการเงิน

สำหรับแต่ละปีสิ้นสุดวันที่ 31 ธันวาคม 2551 และ 2550

ราคาตามบัญชีก่อนหักค่าเสื่อมราคาสะสมของอาคารและอุปกรณ์ ซึ่งได้หักค่าเสื่อมราคาเต็มจำนวนแล้วแต่ยังคงใช้งานจนถึง ณ วันที่ 31 ธันวาคม 2551 มีจำนวน 4.99 ล้านบาท (2550: 4.99 ล้านบาท)

ที่ดิน อาคารและอุปกรณ์บางส่วนได้นำไปค้ำประกันการกู้ยืมจากธนาคาร (ดูหมายเหตุข้อ 15)

13 สินทรัพย์ไม่มีตัวตน

	รายชื่อลูกค้า	งบการเงินรวม		รวม
		สิทธิการ ได้มา	ค่าลิขสิทธิ์ ซอฟต์แวร์	
		(พันบาท)		
ราคาทุน				
ณ วันที่ 1 มกราคม 2550	-	48,294	816	49,110
เพิ่มขึ้น	-	-	319	319
การจัดประเภทรายการใหม่	-	-	10	10
ผลแตกต่างจากการแปลงค่าในการจัดทำ				
งบการเงินรวม	-	1,533	45	1,578
ณ วันที่ 31 ธันวาคม 2550				
และ 1 มกราคม 2551	-	49,827	1,190	51,017
เพิ่มขึ้น	-	3,776	3,149	6,925
ได้มาจากการรวมธุรกิจ (หมายเหตุ 4)	432,025	-	-	432,025
ผลแตกต่างจากการแปลงค่าในการจัดทำ				
งบการเงินรวม	2,424	(84)	134	2,474
ณ วันที่ 31 ธันวาคม 2551	434,449	53,519	4,473	492,441

บริษัท อินโดรามา โพลีเมอร์ส จำกัด (มหาชน) และบริษัทย่อย

หมายเหตุประกอบงบการเงิน

สำหรับแต่ละปีสิ้นสุดวันที่ 31 ธันวาคม 2551 และ 2550

	งบการเงินรวม			
	รายชื่อลูกค้า	สิทธิการ	ค่าลิขสิทธิ์	รวม
		ได้มา	ซอฟต์แวร์	
(พันบาท)				
ค่าตัดจำหน่ายสะสม				
ณ วันที่ 1 มกราคม 2550	-	8,666	255	8,921
ค่าตัดจำหน่ายสำหรับปี	-	3,195	278	3,473
ผลแตกต่างจากการแปลงค่าในการจัดทำ				
งบการเงินรวม	-	114	22	136
ณ วันที่ 31 ธันวาคม 2550				
และ 1 มกราคม 2551	-	11,975	555	12,530
เพิ่มขึ้น	35,802	2,380	609	38,791
ผลแตกต่างจากการแปลงค่าในการจัดทำ				
งบการเงินรวม	201	5	13	219
ณ วันที่ 31 ธันวาคม 2551	36,003	14,360	1,177	51,540
มูลค่าสุทธิทางบัญชี				
ณ วันที่ 31 ธันวาคม 2550	-	37,852	635	38,487
ณ วันที่ 31 ธันวาคม 2551	398,446	39,159	3,296	440,901

14 สินทรัพย์ไม่หมุนเวียนอื่น

	งบการเงินรวม		งบการเงินเฉพาะกิจการ	
	2551	2550	2551	2550
	(พันบาท)			
ต้นทุนทางการเงินรอดัตบัญชี	162,636	38,559	-	-
อื่นๆ	2,714	928	831	829
รวม	165,350	39,487	831	829

บริษัท อินโดรามา โพลีเมอร์ส จำกัด (มหาชน) และบริษัทย่อย

หมายเหตุประกอบงบการเงิน

สำหรับแต่ละปีสิ้นสุดวันที่ 31 ธันวาคม 2551 และ 2550

15 หนี้สินที่มีภาระดอกเบี้ย

หมายเหตุ	งบการเงินรวม		งบการเงินเฉพาะกิจการ	
	2551	2550	2551	2550
	(พันบาท)			
ส่วนที่หมุนเวียน				
เงินกู้ยืมระยะสั้นจากสถาบันการเงิน (ก)	3,088,176	406,682	752,214	300,000
เงินกู้ยืมระยะยาวจากสถาบันการเงิน				
ส่วนที่ถึงกำหนดชำระภายใน				
หนึ่งปี (ข)	1,909,478	2,327,397	180,439	150,689
	<u>4,997,654</u>	<u>2,734,079</u>	<u>932,653</u>	<u>450,689</u>
ส่วนที่ไม่หมุนเวียน				
เงินกู้ยืมระยะยาวจากสถาบันการเงิน (ข)	9,115,131	3,933,997	1,632,818	111,501
	<u>9,115,131</u>	<u>3,933,997</u>	<u>1,632,818</u>	<u>111,501</u>
รวม	<u>14,112,785</u>	<u>6,668,076</u>	<u>2,565,471</u>	<u>562,190</u>

หนี้สินที่มีภาระดอกเบี้ยซึ่งไม่รวมหนี้สินตามสัญญาเช่าซื้อแยกแสดงตามระยะเวลาครบกำหนดการจ่ายชำระได้ดังนี้

	งบการเงินรวม		งบการเงินเฉพาะกิจการ	
	2551	2550	2551	2550
	(พันบาท)			
ครบกำหนดภายในหนึ่งปี	4,997,654	2,734,079	932,653	450,689
ครบกำหนดหลังจากหนึ่งปีแต่ไม่เกินห้าปี	7,973,587	3,754,004	1,632,818	111,501
ครบกำหนดหลังจากห้าปี	1,141,544	179,993	-	-
รวม	<u>14,112,785</u>	<u>6,668,076</u>	<u>2,565,471</u>	<u>562,190</u>

บริษัท อินโดรามา โพลีเมอร์ส จำกัด (มหาชน) และบริษัทย่อย

หมายเหตุประกอบงบการเงิน

สำหรับแต่ละปีสิ้นสุดวันที่ 31 ธันวาคม 2551 และ 2550

หนี้สินที่มีภาระดอกเบี้ยทั้งหมดยกเว้นเงินกู้ยืมระยะสั้น ณ วันที่ 31 ธันวาคม 2551 และ 2550 มีหลักประกันมีรายละเอียดดังนี้

	งบการเงินรวม		งบการเงินเฉพาะกิจการ	
	2551	2550	2551	2550
	(พันบาท)			
เงินลงทุนชั่วคราว	257,020	781,152	-	-
ลูกหนี้การค้า	3,141,885	2,456,322	-	-
สินค้าคงเหลือ	2,193,793	2,179,288	-	-
ที่ดิน อาคารและอุปกรณ์	15,250,494	9,420,977	107,750	365,118
หุ้นในบริษัทย่อย	3,044,852	1,491,037	450,000	-
รวม	23,888,044	16,328,776	557,750	365,118

(ก) เงินกู้ยืมระยะสั้นจากสถาบันการเงิน

เงินกู้ยืมระยะสั้นจากสถาบันการเงินประกอบด้วย

	งบการเงินรวม		งบการเงินเฉพาะกิจการ	
	2551	2550	2551	2550
	(พันบาท)			
เงินกู้หมุนเวียน (55,889,175 เหรียญสหรัฐอเมริกา) ครบกำหนดชำระคืนในเดือนพฤษภาคม 2557 มีอัตราดอกเบี้ยบวกส่วนเพิ่ม ซึ่งคำนวณโดย ลูกหนี้การค้าและสินค้าคงเหลือ	1,950,404	-	-	-
เงินกู้ยืมจ่ายคืนเมื่อทวงถามและแพ็คเกจเครดิต ที่มีอัตราดอกเบี้ย THBFIX บวกส่วนเพิ่ม	748,000	-	748,000	-
† ตัวสัญญาใช้เงินที่มีอัตราดอกเบี้ย THBFIX บวกส่วนเพิ่ม	-	300,000	-	300,000

บริษัท อินโดรามา โพลีเมอร์ส จำกัด (มหาชน) และบริษัทย่อย

หมายเหตุประกอบงบการเงิน

สำหรับแต่ละปีสิ้นสุดวันที่ 31 ธันวาคม 2551 และ 2550

	งบการเงินรวม		งบการเงินเฉพาะกิจการ	
	2551	2550	2551	2550
	(พันบาท)			
เงินกู้หมุนเวียน(7,587,355 ยูโร; 2550 – ไม่มี)	373,309	-	-	-
ทรัสต์รีซีท	16,463	106,682	4,214	-
รวม	3,088,176	406,682	752,214	300,000

กลุ่มบริษัทไม่คาดว่าจะจ่ายคืนเงินกู้หมุนเวียน ทั้งจำนวนก่อนครบกำหนดสัญญาในปี 2556 เงินกู้ยืมนี้จัดประเภทเป็นหนี้สินระยะสั้นในงบดุลของกลุ่มบริษัท เนื่องจากข้อกำหนดสำคัญบางประการที่ระบุตามสัญญาเงินกู้ยืม ในปีก่อนเงินกู้ยืมนี้จัดประเภทเป็นหนี้สินระยะยาว ดังนั้นเงินกู้ยืมดังกล่าวจำนวน 1,260.1 ล้านบาทจึงได้ถูกจัดประเภทใหม่อยู่ในหนี้สินระยะยาวส่วนที่จะครบกำหนดชำระภายในหนึ่งปี ณ วันที่ 31 ธันวาคม 2550 ผลกระทบจากการจัดประเภทรายการใหม่นี้ไม่กระทบต่อระดับความมีสาระสำคัญของงบการเงินรวมในปีก่อน

บริษัท อินโดรามา โพลีเอสเตอร์ จำกัด (มหาชน) และบริษัทย่อย

หมายเหตุประกอบงบการเงิน

สำหรับแต่ละปีสิ้นสุดวันที่ 31 ธันวาคม 2551 และ 2550

(ข) เงินกู้ยืมระยะยาวจากสถาบันการเงิน

เงินกู้ยืมระยะยาวจากสถาบันการเงินทั้งหมดค้ำประกันโดยจำนองที่ดิน อาคารและอุปกรณ์ และ (หรือยกเว้น) ตามหมายเหตุประกอบงบการเงินด้านล่าง และมีอัตราดอกเบี้ยลอยตัวซึ่งประกอบด้วย

	งบการเงินรวม		งบการเงินเฉพาะกิจการ	
	2551	2550	2551	2550
			(พันบาท)	
เงินกู้ยืมจากสถาบันการเงินแห่งหนึ่ง ครอบคลุมชำระคืนในเดือนพฤศจิกายน 2558 ค้ำประกันเพิ่มเติมโดยบริษัทที่เกี่ยวข้องกัน	2,826,585	-	-	-
เงินกู้ยืมจากสถาบันการเงินแห่งหนึ่ง ครอบคลุมชำระคืนในเดือนมิถุนายน 2556 ค้ำประกันเพิ่มเติมโดยบริษัทที่เกี่ยวข้องกัน	1,901,390	-	-	-
เงินกู้ร่วม ครอบคลุมชำระคืนในเดือนสิงหาคม 2555 ค้ำประกันเพิ่มเติมโดยสิทธิในการเช่าช่วงที่ดิน เงินสดหมุนเวียน และจำนำหุ้นในบริษัทย่อย	1,742,155	2,009,090	-	-
เงินกู้หมุนเวียนพร้อมใช้ครอบคลุมชำระคืนในเดือนตุลาคม 2556 ค้ำประกันเพิ่มเติมโดยลูกหนี้การค้า และสินค้าคงเหลือ	-	1,260,077	-	-
เงินกู้ยืมจากสถาบันการเงินแห่งหนึ่งที่ไม่มีการค้ำประกัน ครอบคลุมชำระคืนในเดือนมกราคม 2557	993,030	-	993,030	-
เงินกู้ยืมจากสถาบันการเงินแห่งหนึ่ง ครอบคลุมชำระคืนในเดือนมีนาคม 2558 ค้ำประกันเพิ่มเติมโดยจำนำหุ้นในบริษัทย่อย	708,000	-	708,000	-

บริษัท อินโดรามา โพลีเมอร์ส จำกัด (มหาชน) และบริษัทย่อย

หมายเหตุประกอบงบการเงิน

สำหรับแต่ละปีสิ้นสุดวันที่ 31 ธันวาคม 2551 และ 2550

	งบการเงินรวม		งบการเงินเฉพาะกิจการ	
	2551	2550	2551	2550
			(พันบาท)	
เงินกู้ยืมครบกำหนดชำระคืนในเดือนพฤศจิกายน 2558 ค่าประกันเพิ่มเติมโดยบัญชีธนาคารที่มี ข้อกำหนด	647,005	732,099	-	-
เงินกู้ยืมครบกำหนดชำระคืนในเดือนสิงหาคม 2555 ค่าประกันเพิ่มเติมโดยสิทธิในการ เช่าช่วงที่ดิน เงินสดหมุนเวียน และจำนำหุ้นในบริษัทย่อย	409,919	472,727	-	-
เงินกู้ยืมลำดับรอง ครบกำหนดชำระคืนในเดือนสิงหาคม 2555 ค่าประกันเพิ่มเติมโดยสิทธิในการ เช่าช่วงที่ดิน เงินสดหมุนเวียน และจำนำหุ้นในบริษัทย่อยของกลุ่มบริษัท	246,008	246,652	-	-
เงินกู้ยืมจากสถาบันการเงินแห่งหนึ่งครบกำหนดชำระคืนในเดือนธันวาคม 2552 ค่าประกัน เพิ่มเติมโดยกรรมการท่านหนึ่ง และจำนำหุ้นร้อยละ 76 ของบริษัทย่อยแห่งหนึ่ง	174,489	303,906	-	-
เงินกู้ยืมจากสถาบันการเงินแห่งหนึ่ง ครบกำหนดชำระคืนในเดือนกันยายน 2553 ค่าประกัน เพิ่มเติมโดยกิจการที่เกี่ยวข้องกัน	26,173	42,209	-	-
เงินกู้ยืมระยะยาวอื่น	1,349,855	1,194,634	112,227	262,190
	<u>11,024,609</u>	<u>6,261,394</u>	<u>1,813,257</u>	<u>262,190</u>
หัก ส่วนที่ถึงกำหนดชำระภายใน 1 ปี	(1,909,478)	(2,327,397)	(180,439)	(150,689)
ส่วนที่กำหนดชำระเกินกว่า 1 ปี	<u>9,115,131</u>	<u>3,933,997</u>	<u>1,632,818</u>	<u>111,501</u>

บริษัท อินโดรามา โพลีเมอร์ส จำกัด (มหาชน) และบริษัทย่อย

หมายเหตุประกอบงบการเงิน

สำหรับแต่ละปีสิ้นสุดวันที่ 31 ธันวาคม 2551 และ 2550

สัญญาเงินกู้ยืมดังกล่าวข้างต้นมีข้อกำหนดบางประการที่จะต้องปฏิบัติตามเกี่ยวกับการประกาศจ่ายเงินปันผล การรักษ้อัตราส่วนทางการเงิน การซื้อสินทรัพย์ การก่อหนี้สินเพิ่มและการ โอนหุ้น

ณ วันที่ 31 ธันวาคม 2551 กลุ่มบริษัทมีวงเงินสินเชื่อซึ่งยังมีได้เบิกใช้เป็นจำนวนเงินรวม 7,206 ล้านบาท (2550: 3,523 ล้านบาท)

ยอดหนี้สินที่มีภาระดอกเบี้ย ณ วันที่ 31 ธันวาคม จัดตามประเภทสกุลเงินตราได้ดังนี้

	งบการเงินรวม		งบการเงินเฉพาะกิจการ	
	2551	2550	2551	2550
	(ล้านบาท)			
สกุลเงินบาท	2,339,284	747,086	1,572,441	451,042
สกุลเงินเหรียญสหรัฐอเมริกา	6,107,691	3,188,912	-	111,148
สกุลเงินยูโร	5,665,810	2,732,078	993,030	-
รวม	14,112,785	6,668,076	2,565,471	562,190

16 เจ้าหนี้การค้า

	หมายเหตุ	งบการเงินรวม		งบการเงินเฉพาะกิจการ	
		2551	2550	2551	2550
		(ล้านบาท)			
กิจการที่เกี่ยวข้องกัน	5	963,789	542,891	931,219	1,140,951
กิจการอื่น		4,008,373	4,745,586	18,944	220,642
รวม		4,972,162	5,288,477	950,163	1,361,593

บริษัท อินโดรามา โพลีเมอร์ส จำกัด (มหาชน) และบริษัทย่อย

หมายเหตุประกอบงบการเงิน

สำหรับแต่ละปีสิ้นสุดวันที่ 31 ธันวาคม 2551 และ 2550

ยอดเจ้าหนี้การค้า ณ วันที่ 31 ธันวาคม จัดตามประเภทสกุลเงินตราได้ดังนี้

	งบการเงินรวม		งบการเงินเฉพาะกิจการ	
	2551	2550	2551	2550
	(พันบาท)			
สกุลเงินยูโร	2,190,090	2,324,039	-	-
สกุลเงินเหรียญสหรัฐอเมริกา	1,563,690	2,261,764	-	-
สกุลเงินบาท	1,099,725	702,674	950,163	1,361,593
สกุลเงินลิชัวเนียนลิตัส	109,545	-	-	-
สกุลเงินปอนด์สเตอร์ลิง	9,112	-	-	-
รวม	4,972,162	5,288,477	950,163	1,361,593

17 หนี้สินหมุนเวียนอื่น

หมายเหตุ	งบการเงินรวม		งบการเงินเฉพาะกิจการ	
	2551	2550	2551	2550
	(พันบาท)			
เจ้าหนี้ – Eastman Chemical Company	4	709,895	-	-
ค่าใช้จ่ายค้างจ่าย		439,779	41,033	19,755
ดอกเบี้ยจ่ายค้างจ่าย		153,779	88,279	1,699
เงินบ้านอายุค้างจ่าย		53,260	-	-
เจ้าหนี้อื่น - กิจการที่				
เกี่ยวข้องกัน	5	26,109	19,961	6,758
ภาษีเงินได้ค้างจ่าย		998	3,097	998
อื่น ๆ		146,513	83,447	1,670
รวม		1,530,333	235,817	31,680

บริษัท อินโดรามา โพลีเมอร์ส จำกัด (มหาชน) และบริษัทย่อย

หมายเหตุประกอบงบการเงิน

สำหรับแต่ละปีสิ้นสุดวันที่ 31 ธันวาคม 2551 และ 2550

18 ทุนเรือนหุ้น

	มูลค่าหุ้น	2551		2550	
	ต่อหุ้น	จำนวนหุ้น	บาท	จำนวนหุ้น	บาท
	(บาท)		(หลักล้าน)		
ทุนจดทะเบียน					
ณ วันที่ 1 มกราคม					
- หุ้นสามัญ	1	1,450	1,450	1,450	1,450
ณ วันที่ 31 ธันวาคม					
- หุ้นสามัญ	1	1,450	1,450	1,450	1,450
หุ้นที่ออกและเรียกชำระ					
เต็มมูลค่าแล้ว					
ณ วันที่ 1 มกราคม					
- หุ้นสามัญ	1	1,382	1,382	1,382	1,382
ณ วันที่ 31 ธันวาคม					
- หุ้นสามัญ	1	1,382	1,382	1,382	1,382

19 ส่วนเกินทุนและสำรองตามกฎหมาย

ส่วนเกินมูลค่าหุ้น

ตามบทบัญญัติแห่งพระราชบัญญัติบริษัทมหาชนจำกัด พ.ศ. 2535 มาตรา 51 ในกรณีที่บริษัทเสนอขายหุ้นสูงกว่ามูลค่าหุ้นที่จดทะเบียนไว้ บริษัทต้องนำค่าหุ้นส่วนเกินนี้ตั้งเป็นทุนสำรอง (“ส่วนเกินมูลค่าหุ้น”) ส่วนเกินมูลค่าหุ้นนี้จะนำไปจ่ายเป็นเงินปันผลไม่ได้

การแปลงค่าเงินตราต่างประเทศ

สำรองจากการแปลงค่าเงินตราต่างประเทศที่บันทึกในส่วนของผู้ถือหุ้น เป็นส่วนต่างจากการแลกเปลี่ยนเงินตราต่างประเทศที่เกิดจากการแปลงค่างบการเงินของกิจการในต่างประเทศให้เป็นเงินบาท

บริษัท อินโดรามา โพลีเมอร์ส จำกัด (มหาชน) และบริษัทย่อย

หมายเหตุประกอบงบการเงิน

สำหรับแต่ละปีสิ้นสุดวันที่ 31 ธันวาคม 2551 และ 2550

ผลแตกต่างที่เกิดจากรายการที่มีการควบคุมร่วมกัน

ผลแตกต่างที่เกิดจากรายการที่มีการควบคุมร่วมกันเป็นการแสดงถึงส่วนเกินระหว่างมูลค่าตามบัญชีของบริษัทย่อย ณ วันที่ได้มาได้บันทึกไว้เป็นส่วนเกินระหว่างราคาบัญชีของบริษัทย่อยที่ได้มาสูงกว่าราคาทุน ซึ่งจะไม่จำหน่ายและจะคงอยู่จนกระทั่งบริษัทย่อยถูกขายหรือจำหน่ายออกไป

สำรองตามกฎหมาย

ตามบทบัญญัติแห่งพระราชบัญญัติบริษัทมหาชนจำกัด พ.ศ. 2535 มาตรา 116 บริษัทจะต้องจัดสรรทุนสำรอง (“สำรองตามกฎหมาย”) อย่างน้อยร้อยละ 5 ของกำไรสุทธิประจำปีหลังจากหักขาดทุนสะสมยกมา (ถ้ามี) จนกว่าสำรองดังกล่าวมีจำนวนไม่น้อยกว่าร้อยละ 10 ของทุนจดทะเบียน เงินสำรองนี้จะนำไปจ่ายเป็นเงินปันผลไม่ได้

20 ข้อมูลทางการเงินจำแนกตามส่วนงาน

กลุ่มบริษัทได้นำเสนอข้อมูลทางการเงินจำแนกตามส่วนงานธุรกิจและส่วนงานภูมิศาสตร์ รูปแบบหลักในการรายงาน (ส่วนงานธุรกิจ) พิจารณาจากระบบการบริหารการจัดการและโครงสร้างการรายงานทางการเงินภายในของกลุ่มบริษัทเป็นเกณฑ์ในการกำหนดส่วนงาน

ผลได้(เสีย) สินทรัพย์และหนี้สินตามส่วนงาน รวมรายการที่เกี่ยวข้องโดยตรงกับส่วนงานหรือที่สามารถปันส่วนให้กับส่วนงานได้อย่างสมเหตุสมผล รายการที่ไม่สามารถปันส่วนได้ส่วนใหญ่ประกอบด้วย ดอกเบี้ยหรือเงินปันผลทั้งส่วนของสินทรัพย์และรายได้ เงินให้กู้ยืมที่มีดอกเบี้ย เงินกู้ยืมและค่าใช้จ่าย และสินทรัพย์และค่าใช้จ่ายของกิจการโดยรวม

ส่วนงานธุรกิจ

กลุ่มบริษัทเสนอส่วนงานธุรกิจที่สำคัญ ดังนี้

- | | |
|-----------|--|
| ส่วนงาน 1 | การผลิตและจำหน่าย Solid state polymerised chips |
| ส่วนงาน 2 | การผลิตและการจำหน่ายวัสดุที่ใช้ในการแปรรูปเป็นขวดพลาสติกและฝาปิด |

บริษัท อินโดรามา โพลีเมอร์ส จำกัด (มหาชน) และบริษัทย่อย

หมายเหตุประกอบงบการเงิน

สำหรับแต่ละปีสิ้นสุดวันที่ 31 ธันวาคม 2551 และ 2550

ส่วนงานภูมิศาสตร์

ในการนำเสนอการจำแนกส่วนงานภูมิศาสตร์ รายได้ตามส่วนงานแยกตามเขตภูมิศาสตร์ได้กำหนดจากสถานที่ตั้งของลูกค้า สินทรัพย์ตามส่วนงานแยกตามสถานที่ตั้งทางภูมิศาสตร์ของสินทรัพย์

กลุ่มบริษัทเสนอส่วนงานภูมิศาสตร์ที่สำคัญดังนี้

ส่วนงาน 1	ประเทศไทย
ส่วนงาน 2	ประเทศในเอเชีย (ไม่รวมประเทศไทย)
ส่วนงาน 3	ประเทศในอเมริกาเหนือ
ส่วนงาน 4	ประเทศในทวีปยุโรป
ส่วนงาน 5	อื่นๆ

บริษัท อินโดรามา โพลีเมอร์ส จำกัด (มหาชน) และบริษัทย่อย

หมายเหตุประกอบงบการเงิน

สำหรับแต่ละปีสิ้นสุดวันที่ 31 ธันวาคม 2551 และ 2550

ข้อมูลเกี่ยวกับผลได้(เสีย)ตามส่วนงานธุรกิจ

	งบการเงินรวม							
	ส่วนงาน solid state		ส่วนงานวัสดุที่ใช้ในการแปรรูป				รวม	
	polymerised chips		เป็นขวดพลาสติกและฝาปิด		ตัดรายการระหว่างกัน			
	2551	2550	2551	2550	2551	2550	2551	2550
	(พันบาท)							
รายได้	46,109,073	30,066,734	1,050,099	952,307	(6,190,030)	(5,468,166)	40,969,142	25,550,875
รายได้ที่ไม่ได้ปันส่วน	-	-	-	-	-	-	960,600	47,105
รวมรายได้	46,109,073	30,066,734	1,050,099	952,307	(6,190,030)	(5,468,166)	41,929,742	25,597,980
ต้นทุนขาย	42,438,726	27,453,081	839,210	766,020	(6,165,999)	(5,464,876)	37,111,937	22,754,225
ค่าใช้จ่ายในการขายและบริหาร	2,110,854	1,188,954	89,813	61,925	-	-	2,200,667	1,250,879
รายจ่ายที่ไม่ได้ปันส่วน	-	-	-	-	-	-	335,986	7,517
รวมค่าใช้จ่าย	44,549,580	28,642,035	929,023	827,945	(6,165,999)	(5,464,876)	39,648,590	24,012,621
กำไรก่อนดอกเบี้ยจ่ายและภาษีเงินได้	1,559,493	1,424,699	121,076	124,362	(24,031)	(3,290)	2,281,152	1,585,359
ดอกเบี้ยจ่าย	715,935	482,148	17,761	14,688	(41,682)	(40,654)	692,014	456,182
ภาษีเงินได้	3,803	9,913	-	-	-	-	3,803	9,913
กำไรหลังภาษีเงินได้	839,755	932,638	103,315	109,674	17,651	(37,364)	1,585,335	1,119,264
ผู้ถือหุ้นส่วนน้อย	-	-	-	-	-	-	42,692	46,580
กำไรสุทธิ	839,755	932,638	103,315	109,674	17,651	(37,364)	1,542,643	1,072,684

บริษัท อินโดรามา โพลีเมอร์ส จำกัด (มหาชน) และบริษัทย่อย

หมายเหตุประกอบงบการเงิน

สำหรับแต่ละปีสิ้นสุดวันที่ 31 ธันวาคม 2551 และ 2550

ข้อมูลเกี่ยวกับผลได้(เสีย)ตามส่วนงานธุรกิจ

	งบการเงินรวม							
	ส่วนงาน solid state		ส่วนงานวัสดุที่ใช้ในการแปรรูป				รวม	
	polymerised chips		เป็นขวดพลาสติกและฝาปิด		ตัดรายการระหว่างกัน			
	2551	2550	2551	2550	2551	2550	2551	2550
	(พันบาท)							
สินค้าคงเหลือ	3,587,455	2,628,222	57,511	123,281	(21,944)	(4,987)	3,623,022	2,746,516
ที่ดิน อาคารและอุปกรณ์	16,374,259	9,459,497	662,022	633,951	-	-	17,036,281	10,093,448
สินทรัพย์ที่ไม่ได้ปันส่วน	-	-	-	-	-	-	6,801,178	4,931,934
รวมสินทรัพย์	19,961,714	12,087,719	719,533	757,232	(21,944)	(4,987)	27,460,481	17,771,898
เงินกู้ยืมที่มีดอกเบี้ย	14,583,430	7,134,667	299,918	291,330	(770,563)	(757,921)	14,112,785	6,668,076
หนี้สินที่ไม่ได้ปันส่วน	-	-	-	-	-	-	6,560,272	5,584,270
รวมหนี้สิน	14,583,430	7,134,667	299,918	291,330	(770,563)	(757,921)	20,673,057	12,252,346
รายจ่ายฝ่ายทุน	7,298,876	1,236,788	58,267	148,369	-	-	7,357,143	1,385,157
ค่าเสื่อมราคา	615,070	411,372	72,724	64,748	-	-	687,794	476,120
ค่าตัดจำหน่าย	38,477	10,053	314	1,257	-	-	38,791	3,473
กำไร(ขาดทุน)จากการขายสินทรัพย์	(552)	168	-	-	-	-	(552)	168

บริษัท อินโดรามา โพลีเมอร์ส จำกัด (มหาชน) และบริษัทย่อย

หมายเหตุประกอบงบการเงิน

สำหรับแต่ละปีสิ้นสุดวันที่ 31 ธันวาคม 2551 และ 2550

ส่วนงานภูมิศาสตร์

	รายได้		งบการเงินรวม			
			สินทรัพย์ตามส่วนงาน		รายจ่ายฝ่ายทุน	
	2551	2550	2551	2550	2551	2550
	(พันบาท)					
ประเทศไทย	2,335,584	2,175,779	2,881,514	2,515,310	544,475	434,605
ประเทศในเอเชีย (ยกเว้นประเทศไทย)	1,162,005	825,522	-	-	-	-
ประเทศในทวีป อเมริกาเหนือ	12,120,120	10,417,426	6,953,001	3,318,675	3,539,386	745,333
ประเทศในทวีป ยุโรป	22,241,947	10,457,264	7,201,766	4,259,463	3,273,282	205,219
อื่นๆ	3,109,486	1,674,884	-	-	-	-
รวม	40,969,142	25,550,875	17,036,281	10,093,448	7,357,143	1,385,157

21 ค่าใช้จ่ายในการขายและบริหาร

	งบการเงินรวม		งบการเงินเฉพาะกิจการ	
	2551	2550	2551	2550
	(พันบาท)			
ค่าใช้จ่ายในการจัดจำหน่าย	1,842,864	1,065,275	129,049	147,695
ค่าใช้จ่ายบริหาร	235,078	99,311	46,501	43,276
ค่าตอบแทนกรรมการ	12,826	7,517	10,826	7,517
อื่นๆ	50,693	86,293	7,115	22,838
รวม	2,141,461	1,258,396	193,491	221,326

บริษัท อินโดรามา โพลีเมอร์ส จำกัด (มหาชน) และบริษัทย่อย

หมายเหตุประกอบงบการเงิน

สำหรับแต่ละปีสิ้นสุดวันที่ 31 ธันวาคม 2551 และ 2550

22 ค่าใช้จ่ายพนักงาน

	งบการเงินรวม		งบการเงินเฉพาะกิจการ	
	2551	2550	2551	2550
	(ล้านบาท)			
เงินเดือนและค่าแรง	358,876	353,661	41,896	32,167
เงินสมทบกองทุนสำรองเลี้ยงชีพ	40,940	2,427	76	71
อื่น ๆ	19,279	215	333	-
รวม	419,095	356,303	42,305	32,238

กองทุนสำรองเลี้ยงชีพ

บริษัทได้จัดตั้งกองทุนสำรองเลี้ยงชีพสำหรับพนักงานที่เป็นคนไทยของบริษัทบนพื้นฐานความสมัครใจของพนักงานในการเป็นสมาชิกของกองทุน โดยพนักงานจ่ายเงินสะสมในอัตราร้อยละ 2 ของเงินเดือนทุกเดือน และกลุ่มบริษัทจ่ายสมทบในอัตราร้อยละ 2 ของเงินเดือนของพนักงานทุกเดือน กองทุนสำรองเลี้ยงชีพนี้ได้จัดทะเบียนเป็นกองทุนสำรองเลี้ยงชีพตามข้อกำหนดของกระทรวงการคลังและจัดการกองทุนโดยผู้จัดการกองทุนที่ได้รับอนุญาต สำหรับปีสิ้นสุดวันที่ 31 ธันวาคม 2551 ส่วนงานในประเทศไทยรับรู้ค่าใช้จ่ายสมทบกองทุนสำรองเลี้ยงชีพเป็นจำนวน 0.5 ล้านบาท (2550: 0.4 ล้านบาท)

แผนเงินสะสมเมื่อเกษียณอายุ

บริษัทย่อยในประเทศสหรัฐอเมริกา ได้จัดให้มีแผน 401(k) (“แผน”) ตามแผนดังกล่าวพนักงานมีสิทธิเลือกจ่ายสมทบไม่เกินร้อยละ 60 ของผลประโยชน์ตอบแทน และบริษัทจะต้องจ่ายสมทบร้อยละ 50 ของเงินสมทบของพนักงานแต่ไม่เกินร้อยละ 6 ของผลประโยชน์ตอบแทน โดยแผนดังกล่าวให้อำนาจแก่ผู้บริหารในการจัดการเกี่ยวกับการจ่ายคืนผลประโยชน์ของเงินสมทบ ค่าใช้จ่ายตามแผนดังกล่าวสำหรับปีสิ้นสุดวันที่ 31 ธันวาคม 2551 มีจำนวน 0.1 ล้านดอลลาร์สหรัฐอเมริกา (1.7 ล้านบาท) (2550: 0.1 ล้านดอลลาร์สหรัฐอเมริกา (1.8 ล้านบาท))

ในระหว่างปีบริษัทย่อยในประเทศเนเธอร์แลนด์ ได้จัดให้มีแผนเกี่ยวกับเงินบำนาญเมื่อเกษียณอายุ ตามแผนดังกล่าวพนักงานจะได้รับเงินเป็นจำนวนเท่ากันทุกปีในอัตราหนึ่งในหกสิบส่วนของเงินเดือนในเดือนสุดท้ายของแต่ละปีที่ปฏิบัติงาน ค่าใช้จ่ายตามแผนดังกล่าวสำหรับปีสิ้นสุดวันที่ 31 ธันวาคม 2551 มีจำนวน 0.39 ล้านยูโร (18.5 ล้านบาท) (2550: ไม่มี)

บริษัท อินโดรามา โพลีเมอร์ส จำกัด (มหาชน) และบริษัทย่อย

หมายเหตุประกอบงบการเงิน

สำหรับแต่ละปีสิ้นสุดวันที่ 31 ธันวาคม 2551 และ 2550

23 ดอกเบี้ยจ่าย

	หมายเหตุ	งบการเงินรวม		งบการเงินเฉพาะกิจการ	
		2551	2550	2551	2550
(พันบาท)					
ดอกเบี่ยจ่ายที่เกี่ยวข้องกับ					
สถาบันการเงิน		751,903	483,390	78,704	24,121
ส่วนที่บันทึกเป็นต้นทุน					
ของมูลค่างานระหว่าง					
ก่อสร้าง	12	(59,889)	(27,208)	-	-
สุทธิ		692,014	456,182	78,704	24,121

24 ภาษีเงินได้

	งบการเงินรวม		งบการเงินเฉพาะกิจการ		
	2551	2550	2551	2550	
(พันบาท)					
ภาษีเงินได้ปัจจุบัน					
สำหรับปีปัจจุบัน		11,856	9,200	11,856	9,200
รายการปรับปรุงสำหรับปีก่อน		(8,053)	713	127	713
รวม		3,803	9,913	11,983	9,913

บริษัท อินโดรามา โพลีเมอร์ส จำกัด (มหาชน) และบริษัทย่อย

หมายเหตุประกอบงบการเงิน

สำหรับแต่ละปีสิ้นสุดวันที่ 31 ธันวาคม 2551 และ 2550

การกระทบบยอดเพื่อหาอัตราภาษีที่แท้จริง

	งบการเงินรวม			
	2551		2550	
	อัตราภาษี (ร้อยละ)	พันบาท	อัตราภาษี (ร้อยละ)	พันบาท
กำไรก่อนภาษีเงินได้		1,589,139		1,129,177
จำนวนภาษีตามอัตราภาษีเงินได้	25.0	397,285	25.0	282,294
รายได้ที่ไม่ต้องเสียภาษี	(24.2)	(384,062)	(23.4)	(264,118)
รายการปรับปรุงสำหรับปีก่อน	(0.5)	(8,053)	0.1	713
อื่นๆ	(0.1)	(1,367)	(0.8)	(8,976)
รวม	0.2	3,803	0.9	9,913

งบการเงินเฉพาะกิจการ

	งบการเงินเฉพาะกิจการ			
	2551		2550	
	อัตราภาษี (ร้อยละ)	พันบาท	อัตราภาษี (ร้อยละ)	พันบาท
กำไรก่อนภาษีเงินได้		515,416		409,668
จำนวนภาษีตามอัตราภาษีเงินได้	25.0	128,854	25.0	102,417
รายได้ที่ไม่ต้องเสียภาษี	(20.9)	(107,451)	(20.6)	(84,241)
รายการปรับปรุงสำหรับปีก่อน	0.1	127	0.2	713
อื่นๆ	(1.9)	(9,547)	(2.2)	(8,976)
รวม	2.3	11,983	2.4	9,913

การลดภาษีเงินได้นิติบุคคล

พระราชกฤษฎีกาออกตามความในประมวลรัษฎากรว่าด้วยการลดอัตรารัษฎากร ฉบับที่ 387 พ.ศ. 2544 ลงวันที่ 5 กันยายน 2544 ให้สิทธิทางภาษีแก่บริษัทจดทะเบียนในตลาดหลักทรัพย์แห่งประเทศไทยหลังวันที่ 6 กันยายน 2544 โดยลดอัตราภาษีเงินได้นิติบุคคลจากอัตราร้อยละ 30 เป็นร้อยละ 25 สำหรับกำไรสุทธิทางภาษีเฉพาะส่วนที่ไม่เกิน 300 ล้านบาท เป็นเวลาห้ารอบระยะเวลาบัญชีต่อเนื่องกันนับแต่รอบระยะเวลาบัญชีแรกที่เริ่มในหรือหลังวันที่พระราชกฤษฎีกานี้ใช้บังคับ และยังได้รับสิทธิในการลดภาษีเงินได้นิติบุคคลแห่งพระราชกฤษฎีกาตามความในประมวลรัษฎากร ฉบับที่ 475 แต่ไม่เกินรอบระยะเวลาบัญชี 2553 ที่สิ้นสุดในหรือหลังวันที่ 31 ธันวาคม 2553

บริษัท อินโดรามา โพลีเมอร์ส จำกัด (มหาชน) และบริษัทย่อย

หมายเหตุประกอบงบการเงิน

สำหรับแต่ละปีสิ้นสุดวันที่ 31 ธันวาคม 2551 และ 2550

พระราชกฤษฎีกาออกตามความในประมวลรัษฎากรว่าด้วยการลดอัตรารัษฎากรฉบับที่ 475 พ.ศ. 2551 ลงวันที่ 6 สิงหาคม 2551 ให้สิทธิแก่บริษัทที่มีหลักทรัพย์จดทะเบียนในตลาดหลักทรัพย์แห่งประเทศไทยตามกฎหมายว่าด้วยหลักทรัพย์และตลาดหลักทรัพย์ โดยลดอัตราภาษีเงินได้จากร้อยละ 30 เป็นร้อยละ 25 สำหรับกำไรสุทธิเฉพาะส่วนที่ไม่เกิน 300 ล้านบาท เป็นเวลาสามรอบระยะเวลาบัญชีต่อเนื่องกันนับแต่รอบระยะเวลาบัญชีแรกที่เริ่มในหรือหลัง 1 มกราคม 2551

25 สิทธิประโยชน์จากการส่งเสริมการลงทุน

คณะกรรมการส่งเสริมการลงทุนอนุมัติให้บริษัทและบริษัทย่อยที่ประกอบกิจการในประเทศไทยได้รับสิทธิประโยชน์หลายประการ ในฐานะผู้ได้รับการส่งเสริมการลงทุนตามพระราชบัญญัติส่งเสริมการลงทุน พ.ศ. 2520 เพื่อการผลิต polyethylene terephthalate resin วัสดุที่ใช้ในการแปรรูปเป็นขวดพลาสติกและฝาปิดและ amorphous resin (“กิจการที่ได้รับการส่งเสริม”) ซึ่งพอสรุปสาระสำคัญได้ดังนี้

- (ก) ให้ได้รับยกเว้นอากรขาเข้าและภาษีสำหรับเครื่องจักรตามที่ได้รับอนุมัติโดยคณะกรรมการส่งเสริมการลงทุน
- (ข) ให้ได้รับยกเว้นภาษีเงินได้นิติบุคคลสำหรับกำไรสุทธิที่ได้จากการประกอบกิจการที่ได้รับการส่งเสริมที่กำหนดเวลาแปดปี นับแต่วันที่เริ่มมีรายได้จากการประกอบกิจการนั้น
- (ค) ได้รับลดหย่อนภาษีเงินได้นิติบุคคลร้อยละ 50 สำหรับกำไรสุทธิที่ได้จากการประกอบกิจการที่ได้รับการส่งเสริมที่กำหนดเวลาห้าปี นับแต่วันที่สิ้นสุดสิทธิประโยชน์ตามข้อ (ข) ข้างต้น
- (ง) ขาดทุนสะสมที่เกิดขึ้นในระหว่างระยะเวลาที่ได้รับยกเว้นภาษีสามารถนำไปใช้ได้เป็นเวลาห้าปีหลังจากที่ระยะเวลายกเว้นภาษีตาม (ข) ข้างต้น
- (จ) รายได้ที่ได้รับการยกเว้นและลดหย่อนเพิ่มเติมในการคำนวณภาษีเงินได้นิติบุคคลสำหรับการดำเนินงานที่ได้รับการส่งเสริมระหว่างระยะเวลาตามข้อ (ข) ข้างต้น

เนื่องจากเป็นบริษัทที่ได้รับการส่งเสริมการลงทุน บริษัทและบริษัทย่อยในประเทศไทยจะต้องปฏิบัติตามเงื่อนไขและข้อกำหนดตามที่ระบุไว้ในบัตรส่งเสริมการลงทุน

บริษัท อินโดรามา โพลีเมอร์ส จำกัด (มหาชน) และบริษัทย่อย

หมายเหตุประกอบงบการเงิน

สำหรับแต่ละปีสิ้นสุดวันที่ 31 ธันวาคม 2551 และ 2550

รายได้ที่ได้รับส่งเสริมการลงทุนและที่ไม่ได้รับการส่งเสริมการลงทุนสรุปได้ดังนี้

	งบการเงินรวม					
	2551			2550		
	กิจการที่ ได้รับการ ส่งเสริม	กิจการที่ ไม่ได้รับการ ส่งเสริม	รวม (ก)	กิจการที่ ได้รับการ ส่งเสริม	กิจการที่ ไม่ได้รับการ ส่งเสริม	รวม (ก)
	(พันบาท)					
ขายต่างประเทศ	2,494,038	1,940,628	4,434,666	3,492,576	322,659	3,815,235
ขายในประเทศ	7,606,644	917,729	8,524,373	7,335,653	-	7,335,653
รวมรายได้	10,100,682	2,858,357	12,959,039	10,828,229	322,659	11,150,888
	งบการเงินเฉพาะกิจการ					
	2551			2550		
	กิจการที่ ได้รับการ ส่งเสริม	กิจการที่ ไม่ได้รับการ ส่งเสริม	รวม	กิจการที่ ได้รับการ ส่งเสริม	กิจการที่ ไม่ได้รับการ ส่งเสริม	รวม
	(พันบาท)					
ขายต่างประเทศ	2,323,848	1,940,628	4,264,476	3,337,244	322,659	3,659,903
ขายในประเทศ	1,098,954	917,729	2,016,683	1,796,204	-	1,796,204
รวมรายได้	3,422,802	2,858,357	6,281,159	5,133,448	322,659	5,456,107

(ก) ไม่รวมรายได้จากบริษัทย่อยในประเทศและรายการขายระหว่างกัน

บริษัท อินโดรามา โพลีเมอร์ส จำกัด (มหาชน) และบริษัทย่อย

หมายเหตุประกอบงบการเงิน

สำหรับแต่ละปีสิ้นสุดวันที่ 31 ธันวาคม 2551 และ 2550

26 กำไรต่อหุ้น

กำไรต่อหุ้นขั้นพื้นฐานสำหรับแต่ละปีสิ้นสุดวันที่ 31 ธันวาคม 2551 และ 2550 คำนวณจากกำไรสำหรับปีที่เป็นส่วนของผู้ถือหุ้นของบริษัทและจำนวนหุ้นสามัญที่ออกจำหน่ายแล้วระหว่างปีโดยแสดงการคำนวณดังนี้

	งบการเงินรวม		งบการเงินเฉพาะกิจการ	
	2551	2550	2551	2550
	(พันบาท/พันหุ้น)			
กำไรที่เป็นส่วนของผู้ถือหุ้นของบริษัท (ขั้นพื้นฐาน)	1,542,643	1,072,684	503,433	399,755
จำนวนหุ้นสามัญที่ออกจำหน่ายแล้ว	1,382,198	1,382,198	1,382,198	1,382,198
กำไรต่อหุ้น (ขั้นพื้นฐาน) (บาท)	<u>1.12</u>	<u>0.78</u>	<u>0.36</u>	<u>0.29</u>

27 เงินปันผล

ที่ประชุมสามัญประจำปีของผู้ถือหุ้นของบริษัท เมื่อวันที่ 18 เมษายน 2551 มีมติอนุมัติการจัดสรรเงินปันผลแก่ผู้ถือหุ้นในอัตราหุ้นละ 0.24 บาท เป็นจำนวนเงินทั้งสิ้น 331.7 ล้านบาท บริษัทได้จ่ายเงินปันผลให้แก่ผู้ถือหุ้นในเดือนพฤษภาคม 2551

ในการประชุมสามัญประจำปีของผู้ถือหุ้นของบริษัท เมื่อวันที่ 19 เมษายน 2550 ผู้ถือหุ้นมีมติอนุมัติการจัดสรรกำไรเป็นเงินปันผลในอัตราหุ้นละ 0.17 บาท เป็นจำนวนเงินทั้งสิ้น 235.0 ล้านบาท เงินปันผลดังกล่าวได้จ่ายให้แก่ผู้ถือหุ้นในระหว่างปี 2550

28 เครื่องมือทางการเงิน

นโยบายการจัดการความเสี่ยงทางการเงิน

กลุ่มบริษัทมีความเสี่ยงจากการดำเนินธุรกิจตามปกติจากการเปลี่ยนแปลงอัตราดอกเบี้ยและอัตราแลกเปลี่ยนเงินตราต่างประเทศ และจากการไม่ปฏิบัติตามข้อกำหนดตามสัญญาของคู่สัญญา กลุ่มบริษัทไม่มีการออกเครื่องมือทางการเงินที่เป็นตราสารอนุพันธ์ เพื่อการเก็งกำไรหรือการค้า

บริษัท อินโดรามา โพลีเมอร์ส จำกัด (มหาชน) และบริษัทย่อย

หมายเหตุประกอบงบการเงิน

สำหรับแต่ละปีสิ้นสุดวันที่ 31 ธันวาคม 2551 และ 2550

การจัดการความเสี่ยงเป็นส่วนที่สำคัญของธุรกิจของกลุ่มบริษัท กลุ่มบริษัทมีระบบในการควบคุมให้มีความสมดุลของระดับความเสี่ยงที่ยอมรับได้ โดยพิจารณาระหว่างต้นทุนที่เกิดจากความเสียหายและต้นทุนของการจัดการความเสี่ยง ฝ่ายบริหารได้มีการควบคุมกระบวนการจัดการความเสี่ยงของกลุ่มบริษัทอย่างต่อเนื่อง เพื่อให้มั่นใจว่ามีความสมดุลระหว่างความเสี่ยงและการควบคุมความเสี่ยง

ความเสี่ยงด้านอัตราดอกเบี้ย

ความเสี่ยงด้านอัตราดอกเบี้ย หมายถึง ความเสี่ยงที่เกิดจากการเปลี่ยนแปลงที่จะเกิดในอนาคตของอัตราดอกเบี้ยในตลาด ซึ่งส่งผลกระทบต่อผลการดำเนินงานและกระแสเงินสดของกลุ่มบริษัท เนื่องจากอัตราดอกเบี้ยของเงินกู้ยืมส่วนใหญ่มีอัตราคงที่ กลุ่มบริษัทมีความเสี่ยงด้านอัตราดอกเบี้ยที่เกิดจากเงินกู้ยืม (ดูหมายเหตุข้อ 15)

อัตราดอกเบี้ยที่แท้จริงของเงินให้กู้ยืมระยะยาวแก่กิจการที่เกี่ยวข้องกัน ณ วันที่ 31 ธันวาคม และระยะเวลาที่ครบกำหนดชำระหรือกำหนดอัตราใหม่มีดังนี้

	งบการเงินเฉพาะกิจการ			
	อัตราดอกเบี้ยที่แท้จริง			
	(ร้อยละต่อปี)			
	2551	2550	2551	2550
	(พันบาท)			
หลังจากหนึ่งปีแต่ไม่เกินห้าปี	5.46	5.73	765,127	752,262
รวม			<u>765,127</u>	<u>752,262</u>

บริษัท อินโดรามา โพลีเมอร์ส จำกัด (มหาชน) และบริษัทย่อย

หมายเหตุประกอบงบการเงิน

สำหรับแต่ละปีสิ้นสุดวันที่ 31 ธันวาคม 2551 และ 2550

อัตราดอกเบี้ยที่แท้จริงของหนี้สินทางการเงินที่มีภาระดอกเบี้ย ณ วันที่ 31 ธันวาคม และระยะเวลาที่ครบกำหนดชำระหรือกำหนดอัตราใหม่มีดังนี้

	อัตราดอกเบี้ยที่แท้จริง (ร้อยละต่อปี)	ภายใน 1 ปี	งบการเงินรวม		รวม
			หลังจาก 1 ปีแต่ภายใน 5 ปี (พันบาท)	หลังจาก 5 ปี	
ปี 2551					
หมุนเวียน					
เงินกู้ยืมจากสถาบันการเงิน	5.22	4,997,654	-	-	4,997,654
ไม่หมุนเวียน					
เงินกู้ยืมจากสถาบันการเงิน	4.59	-	7,973,587	1,141,544	9,115,131
รวม		4,997,654	7,973,587	1,141,544	14,112,785
ปี 2550					
หมุนเวียน					
เงินกู้ยืมจากสถาบันการเงิน	6.03	2,734,079	-	-	2,734,079
ไม่หมุนเวียน					
เงินกู้ยืมจากสถาบันการเงิน	6.29	-	3,754,004	179,993	3,933,997
รวม		2,734,079	3,754,004	179,993	6,668,076

บริษัท อินโดรามา โพลีเมอร์ส จำกัด (มหาชน) และบริษัทย่อย

หมายเหตุประกอบงบการเงิน

สำหรับแต่ละปีสิ้นสุดวันที่ 31 ธันวาคม 2551 และ 2550

	อัตรา ดอกเบี้ย ที่แท้จริง (ร้อยละต่อปี)	ภายใน 1 ปี	งบการเงินเฉพาะกิจการ		รวม
			หลังจาก 1 ปีแต่ ภายใน 5 ปี (พันบาท)	หลังจาก 5 ปี	
ปี 2551					
หมุนเวียน					
เงินกู้ยืมจากสถาบันการเงิน	4.58	932,653	-	-	932,653
ไม่หมุนเวียน					
เงินกู้ยืมจากสถาบันการเงิน	5.24	-	1,632,818	-	1,632,818
รวม		932,653	1,632,818	-	2,565,471
ปี 2550					
หมุนเวียน					
เงินกู้ยืมจากสถาบันการเงิน	5.41	450,689	-	-	450,689
ไม่หมุนเวียน					
เงินกู้ยืมจากสถาบันการเงิน	5.50	-	111,501	-	111,501
รวม		450,689	111,501	-	562,190

ความเสี่ยงจากเงินตราต่างประเทศ

กลุ่มบริษัทมีความเสี่ยงจากอัตราแลกเปลี่ยนเงินตราต่างประเทศ ซึ่งเกิดจากการซื้อสินค้าและการขายสินค้าที่เป็นเงินตราต่างประเทศ กลุ่มบริษัทได้ทำสัญญาซื้อขายเงินตราต่างประเทศล่วงหน้า ซึ่งรายการดังกล่าวจะมีอายุไม่เกินหนึ่งปีเพื่อป้องกันความเสี่ยงของสินทรัพย์และหนี้สินทางการเงินที่เป็นเงินตราต่างประเทศ สัญญาซื้อขายเงินตราต่างประเทศล่วงหน้า ณ วันที่ในงบดุล เป็นรายการที่เกี่ยวข้องกับรายการซื้อและขายสินค้าที่เป็นเงินตราต่างประเทศในงวดถัดไป

บริษัท อินโดรามา โพลีเมอร์ส จำกัด (มหาชน) และบริษัทย่อย

หมายเหตุประกอบงบการเงิน

สำหรับแต่ละปีสิ้นสุดวันที่ 31 ธันวาคม 2551 และ 2550

ณ วันที่ 31 ธันวาคม กลุ่มบริษัทและบริษัทที่มีความเสี่ยงจากอัตราแลกเปลี่ยนเงินตราต่างประเทศอันเป็นผลมาจากการมีสินทรัพย์และหนี้สินที่เป็นเงินตราต่างประเทศดังนี้

หมายเหตุ	งบการเงินรวม		งบการเงินเฉพาะกิจการ	
	2551	2550	2551	2550
			(พันบาท)	
เหรียญสหรัฐอเมริกา				
เงินสดและรายการเทียบเท่าเงินสด	6	171,733	57,892	-
ลูกหนี้การค้า	8	3,512,548	1,818,492	895,784
หนี้สินที่มีภาระดอกเบี้ย	15	(6,107,691)	(3,188,912)	-
เจ้าหนี้การค้า	16	(1,563,690)	(2,261,764)	-
ยอดบัญชีในงบดุลที่มีความเสี่ยง		(3,987,100)	(3,574,292)	895,784
ยูโร				
เงินสดและรายการเทียบเท่าเงินสด	6	27,728	983	-
เงินลงทุนชั่วคราว	7	215,923	781,152	-
ลูกหนี้การค้า	8	523,991	644,042	-
หนี้สินที่มีภาระดอกเบี้ย	15	(5,665,810)	(2,732,078)	(993,030)
เจ้าหนี้การค้า	16	(2,190,090)	(2,324,039)	-
ยอดบัญชีในงบดุลที่มีความเสี่ยง		(7,088,258)	(3,629,940)	(993,030)
ปอนด์สเตอร์ลิง				
เงินสดและรายการเทียบเท่าเงินสด	6	15,827	-	-
เงินลงทุนชั่วคราว	7	35,286	-	-
ลูกหนี้การค้า	8	835,794	-	-
เจ้าหนี้การค้า	16	(9,112)	-	-
ยอดบัญชีในงบดุลที่มีความเสี่ยง		877,795	-	-
ลิชัวเนียนลิตัส				
เงินสดและรายการเทียบเท่าเงินสด	6	5,490	318	-
เงินลงทุนชั่วคราว	7	5,811	-	-
ลูกหนี้การค้า	8	21,366	-	-
เจ้าหนี้การค้า	16	(109,545)	-	-
ยอดบัญชีในงบดุลที่มีความเสี่ยง		(76,878)	318	-

บริษัท อินโดรามา โพลีเมอร์ส จำกัด (มหาชน) และบริษัทย่อย

หมายเหตุประกอบงบการเงิน

สำหรับแต่ละปีสิ้นสุดวันที่ 31 ธันวาคม 2551 และ 2550

ความเสี่ยงทางด้านสินเชื่อ

ความเสี่ยงทางด้านสินเชื่อ คือ ความเสี่ยงที่ลูกค้าหรือคู่สัญญาไม่สามารถชำระหนี้แก่กลุ่มบริษัทตามเงื่อนไขที่ตกลงไว้เมื่อครบกำหนด

ฝ่ายบริหารได้กำหนดนโยบายทางด้านสินเชื่อเพื่อควบคุมความเสี่ยงทางด้านสินเชื่อดังกล่าวโดยสม่ำเสมอ โดยการวิเคราะห์ฐานะทางการเงินของลูกค้าทุกรายที่ขอวงเงินสินเชื่อในระดับหนึ่งๆ ณ วันที่ในงบดุล ไม่พบว่ามีความเสี่ยงจากสินเชื่อที่เป็นสาระสำคัญ ความเสี่ยงสูงสุดทางด้านสินเชื่อแสดงไว้ในราคาตามบัญชีของสินทรัพย์ทางการเงินแต่ละรายการ ณ วันที่ในงบดุล อย่างไรก็ตามเนื่องจากกลุ่มบริษัทมีฐานลูกค้าจำนวนมาก ฝ่ายบริหารไม่ได้คาดว่าจะเกิดผลเสียหายที่มีสาระสำคัญจากการเก็บหนี้ไม่ได้

ความเสี่ยงจากการขาดสภาพคล่อง

กลุ่มบริษัทมีการควบคุมความเสี่ยงจากการขาดสภาพคล่องโดยการรักษาระดับของเงินสดและรายการเทียบเท่าเงินสดให้เพียงพอต่อการดำเนินงานของกลุ่มบริษัท และเพื่อให้ผลกระทบจากความผันผวนของกระแสเงินสดลดลง

มูลค่ายุติธรรม

มูลค่ายุติธรรม หมายถึง จำนวนเงินที่ผู้ซื้อและผู้ขายตกลงแลกเปลี่ยนสินทรัพย์หรือชำระหนี้สินกัน ในขณะที่ทั้งสองฝ่ายมีความรอบรู้และเต็มใจในการแลกเปลี่ยนกัน และสามารถต่อรองราคากันได้อย่างเป็นอิสระในลักษณะของผู้ที่ไม่มีความเกี่ยวข้องกัน

มูลค่ายุติธรรมของลูกหนี้การค้าและลูกหนี้ระยะสั้นอื่นๆ เป็นมูลค่าที่ใกล้เคียงกับราคาที่ยังมีอยู่ในบัญชี

มูลค่ายุติธรรมของสัญญาแลกเปลี่ยนอัตราดอกเบี้ยถือตามราคาอ้างอิงของนายหน้า ณ วันที่ในงบดุล ราคาอ้างอิงเหล่านั้นสามารถทดสอบหาความสมเหตุสมผลได้ ด้วยการคิดลดประมาณการกระแสเงินสดในอนาคต ภายใต้ข้อกำหนดต่างๆ และวันสิ้นสุดของแต่ละสัญญา และโดยการใช้อัตราดอกเบี้ยในท้องตลาดของเครื่องมือทางการเงินที่คล้ายคลึงกัน ณ วันที่ในงบดุล

บริษัท อินโดรามา โพลีเมอร์ส จำกัด (มหาชน) และบริษัทย่อย

หมายเหตุประกอบงบการเงิน

สำหรับแต่ละปีสิ้นสุดวันที่ 31 ธันวาคม 2551 และ 2550

มูลค่ายุติธรรมของสัญญาซื้อขายเงินตราต่างประเทศล่วงหน้าถือตามราคาตลาดของสัญญาล่วงหน้า ณ วันที่ในงบดุล ถ้ามีราคาตลาด ในกรณีที่ไม่มีราคาตลาด ให้ประมาณมูลค่ายุติธรรมโดยการคิดลดจากผลต่างระหว่างราคาล่วงหน้าตามสัญญา กับราคาล่วงหน้าของสัญญาปัจจุบัน ณ วันที่ในงบดุลที่ครบกำหนดในวันเดียวกัน โดยใช้อัตราดอกเบี้ยประเภทที่ใช้กับธุรกรรมการเงินที่ปลอดความเสี่ยง เช่น พันธบัตรรัฐบาล

มูลค่ายุติธรรมของหนี้สินทางการเงินที่ไม่ใช่ตราสารอนุพันธ์ ซึ่งพิจารณาเพื่อความมุ่งหมายในการเปิดเผยในงบการเงิน คำนวณจากมูลค่าปัจจุบันของกระแสเงินสดในอนาคตของเงินต้นและดอกเบี้ย ซึ่งคิดลดโดยใช้อัตราดอกเบี้ยในท้องตลาด ณ วันที่ในงบดุล

ณ วันที่ 31 ธันวาคม 2551 และ 2550 ไม่มีเครื่องมือทางการเงินที่มีมูลค่ายุติธรรมแตกต่างจากราคาตามบัญชีซึ่งเป็นสาระสำคัญในงบดุล

29 ภาระผูกพัน

	งบการเงินรวม		งบการเงินเฉพาะกิจการ	
	2551	2550	2551	2550
	(พันบาท)			
ภาระผูกพันด้านรายจ่ายฝ่ายทุน				
สัญญาที่ยังไม่ได้รับรู้				
อาคารและสิ่งปลูกสร้างอื่น	1,151,179	327,206	-	-
เครื่องจักรและอุปกรณ์	-	2,138,015	-	-
รวม	1,151,179	2,465,221	-	-
ภาระผูกพันจากสัญญาเช่า				
ดำเนินงานที่ยกเลิกไม่ได้				
ภายในหนึ่งปี	82,432	60,365	406	480
หลังจากหนึ่งปีแต่ไม่เกินห้าปี	181,106	147,731	1,622	1,920
หลังจากห้าปี	112,433	177,127	2,434	3,360
รวม	375,971	385,223	4,462	5,760

บริษัท อินโดรามา โพลีเมอร์ส จำกัด (มหาชน) และบริษัทย่อย

หมายเหตุประกอบงบการเงิน

สำหรับแต่ละปีสิ้นสุดวันที่ 31 ธันวาคม 2551 และ 2550

	งบการเงินรวม		งบการเงินเฉพาะกิจการ	
	2551	2550	2551	2550
				(พันบาท)
ภาระผูกพันอื่นๆ				
คำสั่งซื้อและเลตเตอร์ออฟเครดิต				
สำหรับซื้อสินค้าและวัสดุที่ยังไม่ได้ใช้	13,572,732	468,302	-	-
สัญญาซื้อขายเงินตราต่างประเทศ				
ล่วงหน้า	946,205	691,583	675,825	-
รวม	14,518,937	1,159,885	675,825	-

30 หนี้สินที่อาจเกิดขึ้น

ณ วันที่ 31 ธันวาคม 2551 กลุ่มบริษัทมีหนี้สินที่อาจเกิดขึ้นดังนี้

- (ก) หนังสือค้ำประกันจากธนาคารจำนวนเงินประมาณ 0.75 ล้านดอลลาร์สหรัฐอเมริกา (26.2 ล้านบาท) (2550: 1.25 ล้านดอลลาร์สหรัฐอเมริกา (42.2 ล้านบาท))
- (ข) ตัวเงินยืมลดจำนวนเงินประมาณ 1.0 ล้านดอลลาร์สหรัฐอเมริกา (34.9 ล้านบาท) (2550: 2.5 ล้านดอลลาร์สหรัฐอเมริกา และ 0.1 ล้านยูโร)

31 มาตรฐานการบัญชีไทยที่ยังไม่ได้ใช้

กลุ่มบริษัทยังไม่ได้ใช้มาตรฐานการบัญชีที่ออกใหม่และปรับปรุงใหม่ดังต่อไปนี้ ณ วันที่ในงบดุล เนื่องจากยังไม่มีงบการเงินที่ออกใหม่และปรับปรุงใหม่ดังต่อไปนี้กำหนดให้ถือปฏิบัติกับงบการเงินสำหรับรอบระยะเวลาบัญชีที่เริ่มในหรือหลังวันที่ 1 มกราคม 2552 เป็นต้นไป

มาตรฐานการบัญชีฉบับที่ 36 (ปรับปรุง 2551) เรื่อง *การค้ำประกันของสินทรัพย์*

มาตรฐานการบัญชีฉบับที่ 54 (ปรับปรุง 2551) เรื่อง *สินทรัพย์ไม่หมุนเวียนถือไว้เพื่อขายและการดำเนินงานที่ยกเลิก*

บริษัทคาดว่า การกำหนดให้ใช้มาตรฐานการบัญชีที่ออกใหม่และปรับปรุงใหม่ดังกล่าวข้างต้น จะไม่มีผลกระทบต่องบการเงินรวมหรืองบการเงินเฉพาะกิจการอย่างมีสาระสำคัญ

บริษัท อินโดรามา โพลีเมอร์ส จำกัด (มหาชน) และบริษัทย่อย

งบการเงินระหว่างกาล

และ

รายงานการสอบทานงบการเงิน โดยผู้สอบบัญชีรับอนุญาต

สำหรับงวดสามเดือนและเก้าเดือนสิ้นสุดวันที่ 30 กันยายน 2552

รายงานการสอบทานงบการเงินโดยผู้สอบบัญชีรับอนุญาต

เสนอ คณะกรรมการบริษัท อินโดรามา โพลีเมอร์ส จำกัด (มหาชน)

ข้าพเจ้าได้สอบทานงบดุลรวมและงบดุลเฉพาะกิจการ ณ วันที่ 30 กันยายน 2552 งบกำไรขาดทุนรวมและงบกำไรขาดทุนเฉพาะกิจการ สำหรับแต่ละงวดสามเดือนและเก้าเดือนสิ้นสุดวันเดียวกัน และงบแสดงการเปลี่ยนแปลง ส่วนของผู้ถือหุ้นรวมและงบแสดงการเปลี่ยนแปลงส่วนของผู้ถือหุ้นเฉพาะกิจการ และงบกระแสเงินสดรวมและงบกระแสเงินสดเฉพาะกิจการ สำหรับงวดเก้าเดือนสิ้นสุดวันเดียวกันของบริษัท อินโดรามา โพลีเมอร์ส จำกัด (มหาชน) และบริษัทย่อย และของเฉพาะบริษัท อินโดรามา โพลีเมอร์ส จำกัด (มหาชน) ตามลำดับ ซึ่งผู้บริหารของกิจการเป็นผู้รับผิดชอบต่อความถูกต้องและครบถ้วนของข้อมูลในงบการเงินเหล่านี้ ส่วนข้าพเจ้าเป็นผู้รับผิดชอบในการรายงานต่องบการเงินดังกล่าวจากผลการสอบทานของข้าพเจ้า งบกำไรขาดทุนรวมและงบกำไรขาดทุนเฉพาะกิจการ สำหรับแต่ละงวดสามเดือนและเก้าเดือนสิ้นสุดวันที่ 30 กันยายน 2551 และงบแสดงการเปลี่ยนแปลงส่วนของผู้ถือหุ้นรวมและงบแสดงการเปลี่ยนแปลงส่วนของผู้ถือหุ้นเฉพาะกิจการ และงบกระแสเงินสดรวมและงบกระแสเงินสดเฉพาะกิจการ สำหรับงวดเก้าเดือนสิ้นสุดวันที่ 30 กันยายน 2551 ของบริษัท อินโดรามา โพลีเมอร์ส จำกัด (มหาชน) และบริษัทย่อย และของเฉพาะบริษัท อินโดรามา โพลีเมอร์ส จำกัด (มหาชน) ตามลำดับ สอบทานโดยผู้สอบบัญชีอื่น ซึ่งได้เสนอรายงานลงวันที่ 12 พฤศจิกายน 2551 ว่าไม่พบสิ่งที่เป็นเหตุให้เชื่อว่างบการเงินดังกล่าวไม่ถูกต้องตามที่ควรในสาระสำคัญตามหลักการบัญชีที่รับรองทั่วไป งบกำไรขาดทุนรวม งบแสดงการเปลี่ยนแปลงส่วนของผู้ถือหุ้นรวมและงบกระแสเงินสดรวมสำหรับงวดเก้าเดือนสิ้นสุดวันที่ 30 กันยายน 2551 ของบริษัท อินโดรามา โพลีเมอร์ส จำกัด (มหาชน) และบริษัทย่อยซึ่งรวมอยู่ในงบการเงินนี้ (“งบการเงินรวม ณ 30 กันยายน 2551”) ได้ปรับปรุงใหม่เพื่อบันทึกค่าความนิยมนิดลบที่เกิดจากการซื้อกิจการตามที่กล่าวไว้ในหมายเหตุประกอบงบการเงินข้อ 3

ข้าพเจ้าได้ปฏิบัติตามสอบทานตามมาตรฐานการสอบบัญชีที่เกี่ยวกับการสอบทาน ซึ่งกำหนดให้ข้าพเจ้าต้องวางแผนและปฏิบัติตามสอบทาน เพื่อให้ได้ความเชื่อมั่นอย่างพอประมาณว่า งบการเงินแสดงข้อมูลที่ขัดต่อข้อเท็จจริงอันเป็นสาระสำคัญหรือไม่ การสอบทานนี้มีขอบเขตจำกัด โดยส่วนใหญ่ใช้วิธีการสอบตามบุคลากรของกิจการ และการวิเคราะห์เปรียบเทียบข้อมูลทางการเงิน จึงให้ความเชื่อมั่นน้อยกว่าการตรวจสอบตามมาตรฐานการสอบบัญชีที่รับรองทั่วไป ดังนั้นข้าพเจ้าจึงไม่อาจแสดงความเห็นต่องบการเงินที่สอบทานได้




ข้าพเจ้าไม่พบสิ่งที่เป็นเหตุให้เชื่อว่างบการเงินดังกล่าวไม่ถูกต้องตามที่ควรในสาระสำคัญตามหลักการบัญชีที่รับรองทั่วไปจากการสอบทานของข้าพเจ้า

ข้าพเจ้าได้สอบทานรายการปรับปรุงตามที่กล่าวไว้ในหมายเหตุประกอบงบการเงินข้อ 3 ที่ใช้ในการปรับปรุงงบการเงินรวม ณ วันที่ 30 กันยายน 2551 จากผลการสอบทานข้าพเจ้าไม่พบสิ่งที่เป็นเหตุให้เชื่อว่ารายการปรับปรุงดังกล่าวไม่เหมาะสมและไม่ได้นำไปปรับปรุงงบการเงินตามควร

งบการเงินรวมและงบการเงินเฉพาะกิจการ สำหรับปีสิ้นสุดวันที่ 31 ธันวาคม 2551 ของบริษัท อินโดรามา โพลีเมอร์ส จำกัด (มหาชน) และบริษัทย่อย และของเฉพาะบริษัท อินโดรามา โพลีเมอร์ส จำกัด (มหาชน) ตามลำดับ ตรวจสอบโดยผู้สอบบัญชีอื่น ซึ่งได้แสดงความเห็นอย่างไม่มีเงื่อนไขตามรายงานลงวันที่ 2 มีนาคม 2552 งบดุลรวมและงบดุลเฉพาะกิจการ ณ วันที่ 31 ธันวาคม 2551 ที่แสดงเปรียบเทียบเป็นส่วนหนึ่งของงบการเงินดังกล่าวข้างต้น

(นายวิเชียร ธรรมตระกูล)
ผู้สอบบัญชีรับอนุญาต
เลขทะเบียน 3183

บริษัท เคพีเอ็มจี ภูมิภาค ไทย สอบบัญชี จำกัด
กรุงเทพมหานคร
12 พฤศจิกายน 2552

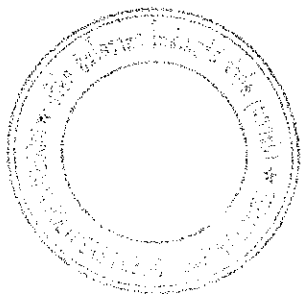


บริษัท อินโดรามา โพลีเอสเตอร์ จำกัด (มหาชน) และบริษัทย่อย

งบดุล

ณ วันที่ 30 กันยายน 2552 และ 31 ธันวาคม 2551

สินทรัพย์	หมายเหตุ	งบการเงินรวม		งบการเงินเฉพาะกิจการ	
		30 กันยายน	31 ธันวาคม	30 กันยายน	31 ธันวาคม
		2552	2551	2552	2551
		(ไม่ได้ตรวจสอบ)		(ไม่ได้ตรวจสอบ)	
			(พันบาท)		
สินทรัพย์หมุนเวียน					
เงินสดและรายการเทียบเท่าเงินสด		896,130	284,746	9,478	6,574
เงินลงทุนชั่วคราว		252,586	257,020	-	-
ลูกหนี้การค้า	4, 5	5,131,652	5,436,923	987,206	1,320,022
ดอกเบี้ยค้างรับจากกิจการที่เกี่ยวข้องกัน	4	-	-	45,840	66,687
สินค้าคงเหลือ		3,604,361	3,623,022	250,283	183,342
สินทรัพย์หมุนเวียนอื่น	4	334,898	216,238	129,827	84,908
รวมสินทรัพย์หมุนเวียน		10,219,627	9,817,949	1,422,634	1,661,533
สินทรัพย์ไม่หมุนเวียน					
เงินลงทุนในบริษัทย่อย	6	-	-	4,442,869	4,053,743
เงินให้กู้ยืมระยะยาวแก่กิจการที่เกี่ยวข้องกัน	4	-	-	955,628	765,127
ที่ดิน อาคารและอุปกรณ์	7	18,154,102	17,036,281	377,579	395,385
สินทรัพย์ไม่มีตัวตน		402,878	440,901	-	-
สินทรัพย์ไม่หมุนเวียนอื่น		165,760	165,350	877	831
รวมสินทรัพย์ไม่หมุนเวียน		18,722,740	17,642,532	5,776,953	5,215,086
รวมสินทรัพย์		28,942,367	27,460,481	7,199,587	6,876,619



[Handwritten signature]
[Handwritten signature]

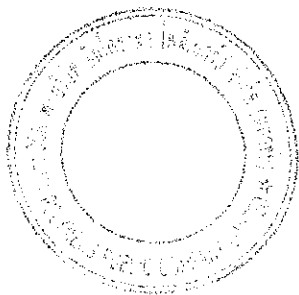
หมายเหตุประกอบงบการเงินเป็นส่วนหนึ่งของงบการเงินนี้

บริษัท อินโดรามา โพลีเอสเตอร์ จำกัด (มหาชน) และบริษัทย่อย

งบดุล

ณ วันที่ 30 กันยายน 2552 และ 31 ธันวาคม 2551

หนี้สินและส่วนของผู้ถือหุ้น	หมายเหตุ	งบการเงินรวม		งบการเงินเฉพาะกิจการ	
		30 กันยายน 2552	31 ธันวาคม 2551	30 กันยายน 2552	31 ธันวาคม 2551
		(ไม่ได้ตรวจสอบ)	(ไม่ได้ตรวจสอบ)	(ไม่ได้ตรวจสอบ)	(ไม่ได้ตรวจสอบ)
				(พันบาท)	
หนี้สินหมุนเวียน					
เงินเบิกเกินบัญชีธนาคารและเงินกู้ยืมระยะสั้น					
จากสถาบันการเงิน		2,827,532	3,088,176	896,539	752,214
เข้าหนี้การค้า	4, 8	6,593,019	4,972,162	1,014,611	950,163
เงินกู้ยืมระยะยาวที่ถึงกำหนดชำระภายในหนึ่งปี		2,135,962	1,909,478	360,705	180,438
ภาษีเงินได้ค้างจ่าย		124,303	998	-	998
หนี้สินหมุนเวียนอื่น	4	683,445	1,477,723	41,239	53,456
รวมหนี้สินหมุนเวียน		12,364,261	11,448,537	2,313,094	1,937,269
หนี้สินไม่หมุนเวียน					
เงินกู้ยืมระยะยาวจากกิจการที่เกี่ยวข้องกัน	4	-	52,346	-	-
เงินกู้ยืมระยะยาวจากสถาบันการเงิน		8,594,019	9,115,131	1,455,486	1,632,818
หนี้สินไม่หมุนเวียนอื่น		192,406	57,043	327	5,431
รวมหนี้สินไม่หมุนเวียน		8,786,425	9,224,520	1,455,813	1,638,249
รวมหนี้สิน		21,150,686	20,673,057	3,768,907	3,575,518



[Handwritten signature]

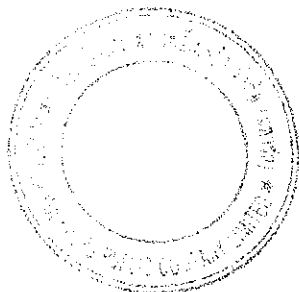
หมายเหตุประกอบงบการเงินเป็นส่วนหนึ่งของงบการเงินนี้

บริษัท อินโดรามา โพลีเออร์ส จำกัด (มหาชน) และบริษัทย่อย

งบดุล

ณ วันที่ 30 กันยายน 2552 และ 31 ธันวาคม 2551

หนี้สินและส่วนของผู้ถือหุ้น	หมายเหตุ	งบการเงินรวม		งบการเงินเฉพาะกิจการ	
		30 กันยายน 2552	31 ธันวาคม 2551	30 กันยายน 2552	31 ธันวาคม 2551
		(ไม่ได้ตรวจสอบ)	(ไม่ได้ตรวจสอบ)	(ไม่ได้ตรวจสอบ)	(ไม่ได้ตรวจสอบ)
				(พันบาท)	
ส่วนของผู้ถือหุ้น					
ทุนเรือนหุ้น					
ทุนจดทะเบียน		1,450,000	1,450,000	1,450,000	1,450,000
ทุนที่ออกและชำระแล้ว		1,382,198	1,382,198	1,382,198	1,382,198
ส่วนเกินทุน					
ส่วนเกินมูลค่าหุ้น		1,238,147	1,238,147	1,238,147	1,238,147
ส่วนเกินระหว่างราคาตามบัญชีของบริษัทย่อย					
ที่ได้มาสูงกว่าราคาทุน		137,499	137,499	-	-
ผลขาดทุนที่ยังไม่เกิดขึ้นจริง					
การเปลี่ยนแปลงในมูลค่ายุติธรรมจากการป้องกัน					
ความเสี่ยงกระแสเงินสด		(124,513)	-	-	-
การแปลงค่างบการเงิน		(263,964)	(134,853)	-	-
กำไรสะสม					
จัดสรรแล้ว					
สำรองตามกฎหมาย		139,800	139,800	139,800	139,800
ยังไม่ได้จัดสรร		5,049,624	3,803,289	670,535	540,956
รวมส่วนของผู้ถือหุ้นของบริษัท		7,558,791	6,566,080	3,430,680	3,301,101
ส่วนของผู้ถือหุ้นส่วนน้อย		232,890	221,344	-	-
รวมส่วนของผู้ถือหุ้น		7,791,681	6,787,424	3,430,680	3,301,101
รวมหนี้สินและส่วนของผู้ถือหุ้น		28,942,367	27,460,481	7,199,587	6,876,619



[Handwritten signature]
[Handwritten signature]

หมายเหตุประกอบงบการเงินเป็นส่วนหนึ่งของงบการเงินนี้

บริษัท อินโดรามา โพลีเอสเตอร์ จำกัด (มหาชน) และบริษัทย่อย

งบกำไรขาดทุน

สำหรับแต่ละงวดสามเดือนสิ้นสุดวันที่ 30 กันยายน 2552 และ 2551 (ไม่ได้ตรวจสอบ)

หมายเหตุ	งบการเงินรวม		งบการเงินเฉพาะกิจการ		
	2552	2551	2552	2551	
	(พันบาท)				
รายได้					
รายได้จากการขาย	4	10,988,788	11,707,900	1,633,407	1,650,942
กำไรจากอัตราแลกเปลี่ยนสุทธิ		-	3,184	-	12,183
ดอกเบี้ยรับ	4	2,807	6,210	8,250	9,946
เงินปันผลรับ		-	-	22,500	9,000
รายได้อื่น		282	6,021	-	-
รวมรายได้		10,991,877	11,723,315	1,664,157	1,682,071
ค่าใช้จ่าย					
ต้นทุนขาย	4	9,835,732	10,521,695	1,594,196	1,524,127
ค่าใช้จ่ายในการขาย		578,874	631,762	19,527	24,892
ค่าใช้จ่ายในการบริหาร	4	67,762	59,616	9,126	28,818
ค่าตอบแทนผู้บริหาร		3,259	3,065	2,759	2,565
ขาดทุนจากอัตราแลกเปลี่ยนสุทธิ		92,222	-	3,998	-
รวมค่าใช้จ่าย		10,577,849	11,216,138	1,629,606	1,580,402
กำไรก่อนต้นทุนทางการเงินและภาษีเงินได้		414,028	507,177	34,551	101,669
ต้นทุนทางการเงิน		(110,266)	(214,579)	(8,371)	(20,630)
กำไรก่อนภาษีเงินได้		303,762	292,598	26,180	81,039
ภาษีเงินได้		(51,342)	(14,300)	(3,783)	(3,761)
กำไรสำหรับงวด		252,420	278,298	22,397	77,278
ส่วนของกำไรที่เป็นของ					
ผู้ถือหุ้นของบริษัท		239,320	276,029	22,397	77,278
ผู้ถือหุ้นส่วนน้อย		13,100	2,269	-	-
กำไรสำหรับงวด		252,420	278,298	22,397	77,278
กำไรต่อหุ้น (บาท)					
ขั้นพื้นฐาน	10	0.17	0.20	0.02	0.06

หมายเหตุประกอบงบการเงินเป็นส่วนหนึ่งของงบการเงินนี้



Handwritten signature

บริษัท อินโตรามา โพลีเมอร์ส จำกัด (มหาชน) และบริษัทย่อย

งบกำไรขาดทุน


สำหรับแต่ละงวดกันเดือนสิ้นสุดวันที่ 30 กันยายน 2552 และ 2551 (ไม่ได้ตรวจสอบ)

หมายเหตุ	งบการเงินรวม		งบการเงินเฉพาะกิจการ		
	2552	2551	2552	2551	
	(ปรับปรุงใหม่)				
	(พันบาท)				
รายได้					
รายได้จากการขาย	4	32,850,510	30,916,510	4,585,703	4,718,452
กำไรจากอัตราแลกเปลี่ยนสุทธิ		55,979	-	589	14,001
ดอกเบี้ยรับ	4	3,672	6,797	21,406	32,099
เงินปันผลรับ	6	-	-	407,250	253,260
ค่าความนิยมติดลบ	3	-	934,583	-	-
รายได้อื่น		2,068	6,022	-	3,695
รวมรายได้		32,912,229	31,863,912	5,014,948	5,021,507
ค่าใช้จ่าย					
ต้นทุนขาย	4	28,573,414	27,842,775	4,355,453	4,415,249
ค่าใช้จ่ายในการขาย		1,818,865	1,414,216	65,241	73,909
ค่าใช้จ่ายในการบริหาร	4	264,216	194,291	45,889	58,784
ค่าตอบแทนผู้บริหาร		10,087	9,196	8,587	7,696
ขาดทุนจากอัตราแลกเปลี่ยนสุทธิ		-	8,587	-	-
รวมค่าใช้จ่าย		30,666,582	29,469,065	4,475,170	4,555,638
กำไรก่อนต้นทุนทางการเงินและภาษีเงินได้		2,245,647	2,394,847	539,778	465,869
ต้นทุนทางการเงิน		(389,061)	(483,304)	(61,103)	(47,141)
กำไรก่อนภาษีเงินได้		1,856,586	1,911,543	478,675	418,728
ภาษีเงินได้		(227,978)	(20,788)	(17,369)	(9,326)
กำไรสำหรับงวด		1,628,608	1,890,755	461,306	409,402
ส่วนของกำไรที่เป็นของ					
ผู้ถือหุ้นของบริษัท		1,578,062	1,868,373	461,306	409,402
ผู้ถือหุ้นส่วนน้อย		50,546	22,382	-	-
กำไรสำหรับงวด		1,628,608	1,890,755	461,306	409,402
กำไรต่อหุ้น (บาท)					
ขั้นพื้นฐาน	10	1.14	1.35 *	0.33	0.30

* รวมค่าความนิยมติดลบ 0.68 บาทต่อหุ้น

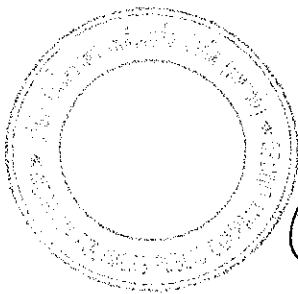
หมายเหตุประกอบงบการเงินเป็นส่วนหนึ่งของงบการเงินนี้

7



บริษัท อินโครามา โพลีเมอร์ส จำกัด (มหาชน) และบริษัทย่อย
 งบแสดงการเปลี่ยนแปลงส่วนของผู้ถือหุ้น

สำหรับแต่ละงวดกวดแก้วเดือนสิ้นสุดวันที่ 30 กันยายน 2552 และ 2551 (ไม่ได้ตรวจสอบ)



(Handwritten signatures and initials)


	งบการเงินรวม					
	ส่วนเกินมูลค่าหุ้น	ส่วนเกินระหว่าง ราคาตามบัญชีของ บริษัทก่อนที่ได้มา สูงกว่าราคาทุน	ผลกำไร(ขาดทุน)ที่ยังไม่เกิดขึ้นจริง การเปลี่ยนแปลง ในมูลค่าสุทธิธรรมจาก การแปลงค่า งบการเงิน กระแสดำเนินการ (พันบาท)	ทุนสำรอง ตามกฎหมาย ยังไม่ได้จัดสรร (ปรับปรุงใหม่)	รวมส่วน ของผู้ถือหุ้น ของบริษัท (ปรับปรุงใหม่)	ส่วนของผู้ถือหุ้น รวมส่วน ของผู้ถือหุ้น ของบริษัท (ปรับปรุงใหม่)
ทุนเรือน หุ้นที่ออก และชำระแล้ว	1,382,198	1,238,147	137,499	114,600	2,617,575	210,992
หนี้สิน	-	-	-	-	-	-
ส่วนเกินมูลค่าหุ้น	-	-	-	-	-	-
ส่วนเกินระหว่าง ราคาตามบัญชีของ บริษัทก่อนที่ได้มา สูงกว่าราคาทุน	-	-	-	-	-	-
ผลกำไร(ขาดทุน)ที่ยังไม่เกิดขึ้นจริง	-	-	-	-	-	-
งบการเงินรวม	1,382,198	1,238,147	137,499	114,600	2,617,575	210,992
ยอดคงเหลือ ณ วันที่ 1 มกราคม 2551	1,382,198	1,238,147	137,499	114,600	2,617,575	210,992
ผลต่างจากการแปลงค่าทางการเงิน	-	-	-	-	-	-
กำไรสำหรับงวด	-	-	-	-	-	-
เงินปันผล	-	-	-	-	-	-
ยอดคงเหลือ ณ วันที่ 30 กันยายน 2551	1,382,198	1,238,147	137,499	114,600	2,617,575	210,992
ยอดคงเหลือ ณ วันที่ 1 มกราคม 2552	1,382,198	1,238,147	137,499	139,800	3,803,289	221,344
ผลต่างจากการแปลงค่าทางการเงิน	-	-	-	-	-	-
การซื้อคืนความเสียหายทางการเงิน	-	-	-	-	-	-
ผลขาดทุนที่รับรู้ในส่วนของผู้ถือหุ้น	-	-	-	-	-	-
กำไรสำหรับงวด	-	-	-	-	-	-
เงินปันผล	-	-	-	-	-	-
ยอดคงเหลือ ณ วันที่ 30 กันยายน 2552	1,382,198	1,238,147	137,499	139,800	5,049,624	232,890

หมายเหตุประกอบงบการเงินเป็นส่วนหนึ่งของงบการเงินนี้

บริษัท อินโดรามา โพลีเอสเตอร์ จำกัด (มหาชน) และบริษัทย่อย

งบแสดงการเปลี่ยนแปลงส่วนของผู้ถือหุ้น

สำหรับแต่ละงวดเก้าเดือนสิ้นสุดวันที่ 30 กันยายน 2552 และ 2551 (ไม่ได้ตรวจสอบ)



หมายเหตุ	งบการเงินเฉพาะกิจการ			
	ส่วนเกินมูลค่าหุ้น	ส่วนเกิน	ทุนสำรอง ตามกฎหมาย (พันบาท)	กำไรสะสม
ทุนเรือน หุ้นที่ออก และชำระแล้ว	1,382,198	1,238,147	114,600	394,453
ยอดคงเหลือ ณ วันที่ 1 มกราคม 2551				3,129,398
กำไรสำหรับงวด	-	-	-	409,402
เงินปันผล	-	-	-	(331,729)
ยอดคงเหลือ ณ วันที่ 30 กันยายน 2551	1,382,198	1,238,147	114,600	472,126
ยอดคงเหลือ ณ วันที่ 1 มกราคม 2552	1,382,198	1,238,147	139,800	540,956
กำไรสำหรับงวด	-	-	-	461,306
เงินปันผล	-	-	-	(331,727)
ยอดคงเหลือ ณ วันที่ 30 กันยายน 2552	1,382,198	1,238,147	139,800	670,535
รวมส่วน ของผู้ถือหุ้น ของบริษัท				3,301,101
				461,306
				(331,727)
				3,430,680


หมายเหตุประกอบงบการเงินเป็นส่วนหนึ่งของงบการเงินนี้

บริษัท อินโดรามา โพลีเอสเตอร์ จำกัด (มหาชน) และบริษัทย่อย

งบกระแสเงินสด

สำหรับแต่ละงวดเก้าเดือนสิ้นสุดวันที่ 30 กันยายน 2552 และ 2551 (ไม่ได้ตรวจสอบ)

	งบการเงินรวม		งบการเงินเฉพาะกิจการ	
	2552	2551	2552	2551
	(ปรับปรุงใหม่) (พันบาท)			
กระแสเงินสดจากกิจกรรมดำเนินงาน				
กำไรสำหรับงวด	1,628,608	1,890,755	461,306	409,402
รายการปรับปรุง				
ค่าเสื่อมราคาและค่าตัดจำหน่าย	632,830	539,482	25,555	24,350
ดอกเบี้ยรับ	(3,672)	(6,797)	(21,406)	(32,099)
ต้นทุนทางการเงิน	389,061	483,304	61,103	47,141
เงินปันผลรับ	-	-	(407,250)	(253,260)
ค่าความนิยมติดลบ	-	(934,583)	-	-
(กลับรายการ) ค่าเพื่อหนี้สงสัยจะสูญ	888	(32,537)	-	-
(กำไร) ขาดทุนจากอัตราแลกเปลี่ยนที่ยังไม่เกิดขึ้นจริง	(20,965)	14,029	13,302	(987)
ภาษีเงินได้	227,978	20,788	17,369	9,326
	<u>2,854,728</u>	<u>1,974,441</u>	<u>149,979</u>	<u>203,873</u>
การเปลี่ยนแปลงในสินทรัพย์และหนี้สินดำเนินงาน				
ลูกหนี้การค้า	275,321	(784,260)	326,613	165,357
ลูกหนี้จากกิจการที่เกี่ยวข้องกัน	-	-	(29,097)	(24,486)
สินค้าคงเหลือ	18,661	(2,487,116)	(66,942)	95,427
สินทรัพย์หมุนเวียนอื่น	(118,660)	(98,248)	(210)	(6,329)
สินทรัพย์ไม่หมุนเวียนอื่น	13,695	(94,961)	(47)	(2)
เจ้าหนี้การค้า	1,443,635	908,110	62,253	(671,480)
เจ้าหนี้จากกิจการที่เกี่ยวข้องกัน	(139)	-	-	-
หนี้สินหมุนเวียนอื่น	(343,462)	1,390,287	9,635	1,908
หนี้สินไม่หมุนเวียนอื่น	19,048	2,808	-	-
จ่ายภาษีเงินได้	(142,319)	(9,326)	(18,931)	(3,225)
เงินสดสุทธิได้มาจาก (ใช้ไปใน) กิจกรรมดำเนินงาน	<u>4,020,508</u>	<u>801,735</u>	<u>433,253</u>	<u>(238,957)</u>



หมายเหตุประกอบงบการเงินเป็นส่วนหนึ่งของงบการเงินนี้


บริษัท อินโดรามา โพลีเอสเตอร์ จำกัด (มหาชน) และบริษัทย่อย

งบกระแสเงินสด

สำหรับแต่ละงวดเก้าเดือนสิ้นสุดวันที่ 30 กันยายน 2552 และ 2551 (ไม่ได้ตรวจสอบ)

	งบการเงินรวม		งบการเงินเฉพาะกิจการ	
	2552	2551	2552	2551
	(ปรับปรุงใหม่)			
	(พันบาท)			
กระแสเงินสดจากกิจกรรมลงทุน				
รับดอกเบี้ย	3,672	6,797	26,997	38,859
รับเงินปันผล	-	-	407,250	253,260
เงินลงทุนชั่วคราว	4,434	528,702	-	-
ซื้อที่ดิน อาคารและอุปกรณ์	(1,833,950)	(5,619,238)	(7,748)	(18,221)
จำหน่ายที่ดิน อาคารและอุปกรณ์	-	90	-	-
ซื้อสินทรัพย์ไม่มีตัวตน	(2,839)	-	-	-
เงินให้กู้ยืมแก่กิจการที่เกี่ยวข้องกัน	-	-	(208,004)	-
เงินจ่ายสุทธิจากการซื้อบริษัทย่อย	-	-	(389,125)	(1,490,441)
เงินสดสุทธิใช้ไปในกิจกรรมลงทุน	(1,828,683)	(5,083,649)	(170,630)	(1,216,543)
กระแสเงินสดจากกิจกรรมจัดหาเงิน				
จ่ายดอกเบี้ย	(615,403)	(496,014)	(80,210)	(38,772)
จ่ายเงินปันผลให้ผู้ถือหุ้นของบริษัท	(331,728)	(331,729)	(331,727)	(331,729)
จ่ายเงินปันผลให้ผู้ถือหุ้นส่วนน้อย	(39,000)	(21,840)	-	-
เงินกู้ยืมระยะสั้นจากสถาบันการเงิน	(260,644)	548,865	144,325	361,748
เงินสดรับจากการกู้ยืม	1,406,909	5,947,311	169,750	1,358,242
ชำระคืนเงินกู้ยืม	(1,732,377)	(952,582)	(161,857)	-
เงินสดสุทธิได้มาจาก (ใช้ไปใน) กิจกรรมจัดหาเงิน	(1,572,243)	4,694,011	(259,719)	1,349,489
เงินสดและรายการเทียบเท่าเงินสดเพิ่มขึ้น (ลดลง) สุทธิ	619,582	412,097	2,904	(106,011)
เงินสดและรายการเทียบเท่าเงินสด ณ วันต้นงวด	284,746	197,750	6,574	115,264
ผลกระทบจากอัตราแลกเปลี่ยนของเงินตรา				
ต่างประเทศคงเหลือสิ้นงวด	(8,198)	(6,480)	-	-
เงินสดและรายการเทียบเท่าเงินสด ณ วันสิ้นงวด	896,130	603,367	9,478	9,253

หมายเหตุประกอบงบการเงินเป็นส่วนหนึ่งของงบการเงินนี้




บริษัท อินโดรามา โพลีเอสเตอร์ จำกัด (มหาชน) และบริษัทย่อย



หมายเหตุประกอบงบการเงินระหว่างกาล

สำหรับงวดสามเดือนและเก้าเดือนสิ้นสุดวันที่ 30 กันยายน 2552 (ไม่ได้ตรวจสอบ)

หมายเหตุ สารบัญ

- 1 ข้อมูลทั่วไป
- 2 เกณฑ์การจัดทำงบการเงิน
- 3 การรวมธุรกิจ
- 4 รายการที่เกิดขึ้นและยอดคงเหลือกับบุคคลหรือกิจการที่เกี่ยวข้องกัน
- 5 ลูกหนี้การค้า
- 6 เงินลงทุนในบริษัทย่อย
- 7 ที่ดิน อาคารและอุปกรณ์
- 8 เจ้าหนี้การค้า
- 9 ข้อมูลทางการเงินจำแนกตามส่วนงาน
- 10 กำไรต่อหุ้น
- 11 เงินปันผล
- 12 ภาระผูกพัน
- 13 หนี้สินที่อาจเกิดขึ้น
- 14 เหตุการณ์ภายหลังวันที่ในงบดุล
- 15 การจัดประเภทรายการใหม่



บริษัท อินโดรามา โพลีเมอร์ส จำกัด (มหาชน) และบริษัทย่อย

หมายเหตุประกอบงบการเงินระหว่างกาล

สำหรับงวดสามเดือนและเก้าเดือนสิ้นสุดวันที่ 30 กันยายน 2552 (ไม่ได้ตรวจสอบ)

หมายเหตุประกอบงบการเงินเป็นส่วนหนึ่งของงบการเงินนี้

งบการเงินระหว่างกาลนี้ได้รับอนุมัติให้ออกงบการเงินจากคณะกรรมการเมื่อวันที่ 12 พฤศจิกายน 2552

1 ข้อมูลทั่วไป

บริษัท อินโดรามา โพลีเมอร์ส จำกัด (มหาชน) “บริษัท” เป็นนิติบุคคลที่จัดตั้งขึ้นในประเทศไทย และที่อยู่จดทะเบียนตั้งอยู่เลขที่ 75/102, 103 อาคาร โอเชียน ทาวเวอร์ 2 ชั้น 37 สุขุมวิท 19 ถนนสุขุมวิท กรุงเทพมหานคร ประเทศไทย

บริษัทจดทะเบียนกับตลาดหลักทรัพย์แห่งประเทศไทย เมื่อวันที่ 2 สิงหาคม 2548

ผู้ถือหุ้นรายใหญ่ในระหว่างงวดได้แก่ บริษัท อินโดรามา เวนเจอร์ส จำกัด (ถือหุ้นร้อยละ 42.8) และ บริษัท อินโดรามา โพลีเมอร์ส จำกัด (ถือหุ้นร้อยละ 26.5) ซึ่งทั้ง 2 บริษัทเป็นนิติบุคคลที่จัดตั้งขึ้นในประเทศไทย

บริษัทดำเนินธุรกิจหลักเกี่ยวกับการผลิตและขาย Solid-State Polymerised Chips หรือที่รู้จักกันในชื่อของเม็ดพลาสติกเรซินที่ใช้ในการผลิตขวด วัสดุที่ใช้ในการแปรรูปเป็นขวดพลาสติกและฝาพลาสติก

รายละเอียดของบริษัทย่อย ณ วันที่ 30 กันยายน 2552 และ 31 ธันวาคม 2551 มีดังนี้

ชื่อกิจการ	ลักษณะธุรกิจ	ประเทศที่กิจการจัดตั้ง	บริษัทถือหุ้นร้อยละ	
			30 กันยายน 2552	31 ธันวาคม 2551
บริษัทย่อยทางตรง				
บริษัท เอเชีย เพ็ท (ไทยแลนด์) จำกัด	ผลิต amorphous chips	ประเทศไทย	100	100
บริษัท เพ็ทฟอร์ม (ไทยแลนด์) จำกัด	ผลิตวัสดุที่ใช้ในการแปรรูปเป็นขวดพลาสติก ฝาปิดและขวดพลาสติก	ประเทศไทย	60	60
Indorama Polymers (USA) Inc.	บริษัทลงทุน	ประเทศสหรัฐอเมริกา	100	100
StarPet Inc.	ผลิตเม็ดพลาสติกเรซินสำหรับผลิตเป็นขวดพลาสติก	ประเทศสหรัฐอเมริกา	100	100
UAB Orion Global Pet	ผลิตเม็ดพลาสติกเรซินสำหรับผลิตเป็นขวดพลาสติก	ประเทศลิทัวเนีย	100*	100*
UAB-Indorama Polymers Europe	จัดจำหน่าย PET	ประเทศลิทัวเนีย	100	100

บริษัท อินโดรามา โพลีเมอร์ส จำกัด (มหาชน) และบริษัทย่อย

หมายเหตุประกอบงบการเงินระหว่างกาล

สำหรับงวดสามเดือนและเก้าเดือนสิ้นสุดวันที่ 30 กันยายน 2552 (ไม่ได้ตรวจสอบ)

ชื่อกิจการ	ลักษณะธุรกิจ	ประเทศที่กิจการจัดตั้ง	บริษัทถือหุ้นร้อยละ	
			30 กันยายน 2552	31 ธันวาคม 2551
บริษัทย่อยทางอ้อม				
AlphaPet, Inc.	ผลิตเม็ดพลาสติกเรซินสำหรับผลิต เป็นขวดพลาสติก	ประเทศสหรัฐอเมริกา	100	100
Indorama Polymers Rotterdam B.V.	ผลิตเม็ดพลาสติกเรซินสำหรับผลิต เป็นขวดพลาสติก	ประเทศเนเธอร์แลนด์	100	100
Indorama Polymers Workington Limited	ผลิตเม็ดพลาสติกเรซินสำหรับผลิต เป็นขวดพลาสติก	ประเทศสหราชอาณาจักร	100	100

* รวมส่วนได้เสียร้อยละ 40 ในบริษัทย่อยทางอ้อม

2 เกณฑ์การจัดทำงบการเงิน

งบการเงินระหว่างกาลนี้นำเสนอเพื่อวัตถุประสงค์ของการรายงานเพื่อใช้ในประเทศไทย และจัดทำเป็นภาษาไทย งบการเงินฉบับภาษาอังกฤษได้จัดทำขึ้นเพื่อความสะดวกของผู้อ่านงบการเงินที่ไม่คุ้นเคยกับภาษาไทย

งบการเงินระหว่างกาลนี้จัดทำขึ้นในรูปแบบย่อและตามมาตรฐานการบัญชีไทยฉบับที่ 34 เรื่อง งบการเงินระหว่างกาล (ฉบับ 41 เดิม) รวมถึงการตีความและแนวปฏิบัติทางการบัญชีที่ประกาศใช้โดยสภาวิชาชีพบัญชี กฏระเบียบ และประกาศคณะกรรมการกำกับหลักทรัพย์และตลาดหลักทรัพย์ที่เกี่ยวข้อง และตามหลักการบัญชีที่รับรองทั่วไปของประเทศไทย

งบการเงินระหว่างกาลนี้จัดทำขึ้นเพื่อให้ข้อมูลเพิ่มเติมจากงบการเงินสำหรับปีสิ้นสุดวันที่ 31 ธันวาคม 2551 โดยเน้นการให้ข้อมูลที่เป็นกิจกรรม เหตุการณ์และสถานการณ์ใหม่ๆ เพื่อไม่ให้ซ้ำซ้อนกับข้อมูลที่ได้เคยนำเสนอรายงานไปแล้ว ดังนั้นการอ่านงบการเงินระหว่างกาลนี้จึงควรอ่านควบคู่กับงบการเงินสำหรับปีสิ้นสุดวันที่ 31 ธันวาคม 2551

งบการเงินระหว่างกาลนี้แสดงหน่วยเงินตราเป็นเงินบาท และมีการปิดเศษเพื่อให้แสดงเป็นหลักพันบาท เว้นแต่ที่ระบุไว้เป็นอย่างอื่น

เมื่อวันที่ 15 พฤษภาคม 2552 สภาวิชาชีพบัญชีได้ออกประกาศฉบับที่ 12/2552 ระบุให้จัดเลขฉบับมาตรฐานการบัญชีของไทยใหม่ให้ตรงตามมาตรฐานการบัญชีระหว่างประเทศ

บริษัท อินโดรามา โพลีเอสเตอร์ จำกัด (มหาชน) และบริษัทย่อย

หมายเหตุประกอบงบการเงินระหว่างกาล

สำหรับงวดสามเดือนและเก้าเดือนสิ้นสุดวันที่ 30 กันยายน 2552 (ไม่ได้ตรวจสอบ)

กลุ่มบริษัท/บริษัท ได้ใช้มาตรฐานการบัญชีและมาตรฐานการรายงานทางการเงินที่ปรับปรุงใหม่ตลอดจนแนวปฏิบัติทางการบัญชีที่ออกโดยสภาวิชาชีพบัญชีในระหว่างปี 2551 และ 2552 ต่อไปนี้ ซึ่งมีผลบังคับสำหรับงบการเงินที่มีรอบระยะเวลาบัญชีที่เริ่มในหรือหลังวันที่ 1 มกราคม 2552 เป็นต้นไป

มาตรฐานการบัญชี ฉบับที่ 36 (ปรับปรุง 2550) เรื่อง การค้อยค่าของสินทรัพย์ (ฉบับ 36 เดิม)

มาตรฐานการรายงานทางการเงิน ฉบับที่ 5 (ปรับปรุง 2550) เรื่อง สินทรัพย์ไม่หมุนเวียนที่ถือไว้เพื่อขายและการดำเนินงานที่ยกเลิก (ฉบับ 54 เดิม)

แม่บทการบัญชี เพื่อจัดทำและนำเสนองบการเงิน (ปรับปรุง 2550) (มีผลบังคับใช้ตั้งแต่วันที่ 26 มิถุนายน 2552)

แนวปฏิบัติทางการบัญชีสำหรับการบันทึกบัญชีสิทธิการเช่า (มีผลบังคับใช้ตั้งแต่วันที่ 26 มิถุนายน 2552)

แนวปฏิบัติทางการบัญชีสำหรับการรวมธุรกิจภายใต้การควบคุมเดียวกัน

การใช้มาตรฐานการบัญชีและมาตรฐานการรายงานทางการเงินฉบับปรับปรุงตลอดจนแนวปฏิบัติทางการบัญชีเหล่านี้ ไม่มีผลกระทบที่เป็นสาระสำคัญกับงบการเงินรวมหรืองบการเงินเฉพาะของบริษัท

กลุ่มบริษัท ได้ใช้นโยบายการบัญชีที่สำคัญและวิธีการคำนวณ ในงบการเงินระหว่างกาลสำหรับงวดสามเดือนและเก้าเดือนสิ้นสุดวันที่ 30 กันยายน 2552 เช่นเดียวกับที่ใช้สำหรับการจัดทำงบการเงินสำหรับปีสิ้นสุดวันที่ 31 ธันวาคม 2551

3 การรวมธุรกิจ

เมื่อวันที่ 31 มีนาคม 2551 บริษัทย่อยในต่างประเทศบางบริษัทได้ซื้อสินทรัพย์สุทธิ (ที่ดิน อาคารและอุปกรณ์ และเงินทุนหมุนเวียน) และรับโอนกิจการการผลิตขวดพลาสติกของโรงงาน 2 แห่งซึ่งตั้งอยู่ในประเทศเนเธอร์แลนด์และประเทศสหราชอาณาจักร ซึ่งเดิมถือหุนและดำเนินกิจการโดยบริษัทย่อยของบริษัท Eastman Chemical สินทรัพย์สุทธิจากการซื้อกิจการ ชำระด้วยเงินสดเป็นเงินจำนวน 118.1 ล้านยูโร (5,874.6 ล้านบาท)



บริษัท อินโดรามา โพลีเอสเตอร์ จำกัด (มหาชน) และบริษัทย่อย

หมายเหตุประกอบงบการเงินระหว่างกาล

สำหรับงวดสามเดือนและเก้าเดือนสิ้นสุดวันที่ 30 กันยายน 2552 (ไม่ได้ตรวจสอบ)


การซื้อขายกิจการนี้เข้าเงื่อนไขตามมาตรฐานการบัญชีไทยฉบับที่ 3 เรื่อง การรวมกิจการ (ฉบับ 43 เดิม) ซึ่งกำหนดให้บันทึกสินทรัพย์และหนี้สินที่ได้มา ณ วันที่ 31 มีนาคม 2551 ในมูลค่ายุติธรรม รวมถึงค่าความนิยม (ถ้ามี) ผู้ประเมินราคาอิสระได้ประเมินมูลค่ายุติธรรมเสร็จสิ้นแล้วตามรายงานลงวันที่ 6 สิงหาคม 2551 ดังนั้นสินทรัพย์และหนี้สินที่ได้มาจึงได้รับการปรับปรุงเรียบร้อยแล้ว งบกำไรขาดทุนรวม งบแสดงการเปลี่ยนแปลงส่วนของผู้ถือหุ้นรวมและงบกระแสเงินสดรวมสำหรับงวดเก้าเดือนสิ้นสุดวันที่ 30 กันยายน 2551 ที่รวมอยู่ในงบการเงินระหว่างกาลเหล่านี้ได้ถูกปรับปรุงใหม่เพื่อแสดงถึงค่าความนิยมคิดลบในการซื้อธุรกิจ ซึ่งมีจำนวน 934.6 ล้านบาท งบกำไรขาดทุนรวมสำหรับงวดเก้าเดือนสิ้นสุดวันที่ 30 กันยายน 2551 ได้ถูกปรับปรุงใหม่เพื่อแสดงถึงการปรับปรุงครั้งสุดท้ายที่ได้บันทึกในไตรมาสที่สี่ของปี 2551

สินทรัพย์สุทธิของกิจการที่ถูกซื้อ ณ วันที่ซื้อธุรกิจประกอบด้วยรายการต่อไปนี้

	มูลค่าที่รับรู้	ปรับปรุงมูลค่า ยุติธรรม (พันบาท)	ยอดตามบัญชี
ลูกหนี้การค้าและลูกหนี้อื่น	2,918,559	-	2,918,559
สินค้าคงเหลือ	818,914	-	818,914
ที่ดิน อาคารและอุปกรณ์	3,250,950	441,391	2,809,559
สินทรัพย์ไม่มีตัวตน	432,025	432,025	-
เจ้าหนี้การค้าและเจ้าหนี้อื่น	(611,219)	-	(611,219)
สินทรัพย์และหนี้สินสุทธิที่ระบุได้	6,809,229	873,416	5,935,813
ค่าความนิยมคิดลบจากการซื้อธุรกิจ	(934,583)		
รวมสิ่งตอบแทนในการซื้อ	5,874,646		

4 รายการที่เกิดขึ้นและยอดคงเหลือกับบุคคลหรือกิจการที่เกี่ยวข้องกัน

กิจการที่เกี่ยวข้องกัน ได้แก่ กิจการต่าง ๆ ที่มีความเกี่ยวข้องกับกลุ่มบริษัทและบริษัท โดยการมีผู้ถือหุ้นร่วมกันหรือมีกรรมการร่วมกัน รายการที่มีขึ้นกับกิจการที่เกี่ยวข้องกันได้กำหนดขึ้นโดยใช้ราคาตลาดหรือในราคาที่ตกลงกันตามสัญญาหากไม่มีราคาตลาดรองรับ




บริษัท อินโดรามา โพลีเมอร์ส จำกัด (มหาชน) และบริษัทย่อย

หมายเหตุประกอบงบการเงินระหว่างกาล

สำหรับงวดสามเดือนและเก้าเดือนสิ้นสุดวันที่ 30 กันยายน 2552 (ไม่ได้ตรวจสอบ)

ความสัมพันธ์ที่กลุ่มบริษัท/บริษัทมีกับกิจการที่เกี่ยวข้องกันซึ่งมีการควบคุม หรือควบคุมร่วมกันในกลุ่มบริษัท/บริษัท หรือถูกบริษัทควบคุม หรือควบคุมร่วมกัน หรือเป็นกิจการที่มีรายการบัญชีกับบริษัท มีดังนี้

ชื่อกิจการ	ประเทศที่จัดตั้ง/ สัญชาติ	ลักษณะความสัมพันธ์
Canopus International Ltd.	มอริเชียส	เป็นบริษัทใหญ่ของผู้ถือหุ้นรายใหญ่ และมีกรรมการร่วมกัน
บริษัท อินโดรามา เวนเจอร์ส จำกัด	ไทย	เป็นผู้ถือหุ้นรายใหญ่โดยถือหุ้นร้อยละ 42.8 และมีกรรมการร่วมกันบางท่าน
บริษัท อินโดรามา โฮลดิ้งส์ จำกัด	ไทย	เป็นผู้ถือหุ้นรายใหญ่โดยถือหุ้นร้อยละ 26.5 และมีกรรมการร่วมกันบางท่าน
บริษัท เอเชีย เพ็ท (ไทยแลนด์) จำกัด	ไทย	เป็นบริษัทย่อย ซึ่งบริษัทถือหุ้นร้อยละ 100
บริษัท เพ็ทฟอรัม (ไทยแลนด์) จำกัด	ไทย	เป็นบริษัทย่อย ซึ่งบริษัทถือหุ้นร้อยละ 60
Indorama Polymers (USA) Inc.	สหรัฐอเมริกา	เป็นบริษัทย่อย ซึ่งบริษัทถือหุ้นร้อยละ 100
StarPet Inc.	สหรัฐอเมริกา	เป็นบริษัทย่อย ซึ่งบริษัทถือหุ้นร้อยละ 100
AlphaPet, inc.	สหรัฐอเมริกา	เป็นบริษัทย่อย ซึ่งบริษัทถือหุ้นร้อยละ 100
UAB Orion Global Pet	ลิทัวเนีย	เป็นบริษัทย่อย ซึ่งบริษัทถือหุ้นร้อยละ 100
UAB Indorama Polymers Europe	ลิทัวเนีย	เป็นบริษัทย่อย ซึ่งบริษัทถือหุ้นร้อยละ 100
Indorama Polymers Rotterdam B.V.	เนเธอร์แลนด์	เป็นบริษัทย่อย ซึ่งบริษัทถือหุ้นร้อยละ 100
Indorama Polymers Workington Limited	สหราชอาณาจักร	เป็นบริษัทย่อย ซึ่งบริษัทถือหุ้นร้อยละ 100
บริษัท เสริมสุข จำกัด (มหาชน)	ไทย	เป็นผู้ถือหุ้นของบริษัทย่อยโดยถือหุ้นร้อยละ 40 และมีกรรมการร่วมกันบางท่าน
บริษัท ทีพีที บีโตร์เคมีคอลส์ จำกัด (มหาชน)	ไทย	มีกรรมการร่วมกันบางท่าน
บริษัท อินโดรามา เคมีคอลส์ (ประเทศไทย) จำกัด	ไทย	มีกรรมการร่วมกันบางท่าน
บริษัท อินโดรามา โพลีเอสเตอร์ อินดัสตรีส์ จำกัด (มหาชน)	ไทย	มีกรรมการร่วมกันบางท่าน
บริษัท แปซิฟิค รีซอสเซส จำกัด	ไทย	มีผู้ถือหุ้นร่วมกันบางท่าน
บริษัท ไครโอวิวา (ประเทศไทย) จำกัด	ไทย	มีกรรมการร่วมกันบางท่าน
บริษัท ทีพีที ยูทิลิตี้ส์ จำกัด	ไทย	มีกรรมการร่วมกันบางท่าน



บริษัท อินโดรามา โพลีเมอร์ส จำกัด (มหาชน) และบริษัทย่อย


หมายเหตุประกอบงบการเงินระหว่างกาล

สำหรับงวดสามเดือนและเก้าเดือนสิ้นสุดวันที่ 30 กันยายน 2552 (ไม่ได้ตรวจสอบ)

ชื่อกิจการ	ประเทศที่จัดตั้ง/ สัญชาติ	ลักษณะความสัมพันธ์
UAB Indorama Holdings Europe	ลิทัวเนีย	เป็นบริษัทย่อยของผู้ถือหุ้นรายใหญ่และมีกรรมกรร่วมกัน
Indorama Holding Rotterdam B.V.	เนเธอร์แลนด์	เป็นบริษัทย่อยของผู้ถือหุ้นรายใหญ่และมีกรรมกรร่วมกัน
บริษัท อินโด-รามามา เทคโนโลยีส์ (ประเทศไทย) จำกัด	ไทย	เป็นบริษัทย่อยของผู้ถือหุ้นรายใหญ่และมีกรรมกรร่วมกัน
บริษัท อินโด โพลี (ประเทศไทย) จำกัด	ไทย	เป็นบริษัทย่อยของผู้ถือหุ้นรายใหญ่และมีกรรมกรร่วมกัน บางส่วน
บริษัท อินโดรามา ปีโตรเคมี จำกัด	ไทย	เป็นบริษัทย่อยของผู้ถือหุ้นรายใหญ่และมีความสัมพันธ์ทาง ครอบครัวกับกรรมการ

นโยบายการกำหนดราคาสำหรับแต่ละประเภทรายการอธิบายได้ดังต่อไปนี้

รายการ	นโยบายการกำหนดราคา
ขายสินค้า	ราคาตลาด
ซื้อสินค้าและวัตถุดิบ	ราคาตลาด
การรับบริการ	ราคาตลาด
ดอกเบี้ยรับ	อัตราดอกเบี้ยในตลาด
ดอกเบี้ยจ่าย	อัตราดอกเบี้ยในตลาด
ค่าใช้จ่ายในการขายและบริหาร	ราคาที่ตกลงกันตามสัญญา



บริษัท อินโตรามา โพลีเมอร์ส จำกัด (มหาชน) และบริษัทย่อย

หมายเหตุประกอบงบการเงินระหว่างกาล

สำหรับงวดสามเดือนและเก้าเดือนสิ้นสุดวันที่ 30 กันยายน 2552 (ไม่ได้ตรวจสอบ)

รายการที่สำคัญกับกิจการที่เกี่ยวข้องกันสำหรับแต่ละงวดสามเดือนและเก้าเดือนสิ้นสุดวันที่ 30 กันยายน 2552 และ 2551 สรุปได้ดังนี้

	งบการเงินรวม		งบการเงินเฉพาะกิจการ	
	2552	2551	2552	2551
			(พันบาท)	
สำหรับงวดสามเดือนสิ้นสุดวันที่ 30 กันยายน				
บริษัทย่อย				
ขายสินค้า	-	-	111,614	130,431
ซื้อสินค้าและวัตถุดิบ	-	-	1,583,692	1,452,971
ดอกเบี้ยรับ	-	-	8,196	9,857
กิจการอื่นที่เกี่ยวข้องกัน				
ขายสินค้า	165,329	155,969	-	-
ซื้อสินค้าและวัตถุดิบ	4,306,542	3,566,893	-	-
การรับบริการ	189,640	242,136	13,114	12,201
ค่าใช้จ่ายในการขายและบริหาร	150	900	-	-
ค่าใช้จ่ายในการขายและบริหารเรียกเก็บ (ก)	-	-	11,699	-
สำหรับงวดเก้าเดือนสิ้นสุดวันที่ 30 กันยายน				
บริษัทย่อย				
ขายสินค้า	-	-	378,183	462,879
ซื้อสินค้าและวัตถุดิบ	-	-	4,303,130	4,167,662
ดอกเบี้ยรับ	-	-	21,110	31,696
กิจการอื่นที่เกี่ยวข้องกัน				
ขายสินค้า	526,862	512,171	-	-
ซื้อสินค้าและวัตถุดิบ	11,377,938	8,159,490	-	-
การรับบริการ	587,104	552,347	37,944	36,165
ค่าใช้จ่ายในการขายและบริหาร	450	2,700	-	-
ค่าใช้จ่ายในการขายและบริหารเรียกเก็บ (ก)	-	-	35,096	-

(ก) ในระหว่างงวดสามเดือนสิ้นสุดวันที่ 30 กันยายน 2552 บริษัทได้เรียกเก็บค่าใช้จ่ายในการขายและบริหารซึ่งเกิดขึ้นในนามของบริษัทย่อยสำหรับงวดเก้าเดือนสิ้นสุดวันที่ 30 กันยายน 2552 ไปที่บริษัทย่อย



19

[Handwritten signature]

บริษัท อินโดรามา โพลีเมอร์ส จำกัด (มหาชน) และบริษัทย่อย

หมายเหตุประกอบงบการเงินระหว่างกาล

สำหรับงวดสามเดือนและเก้าเดือนสิ้นสุดวันที่ 30 กันยายน 2552 (ไม่ได้ตรวจสอบ)

ยอดคงเหลือกับกิจการที่เกี่ยวข้องกัน ณ วันที่ 30 กันยายน 2552 และ 31 ธันวาคม 2551 มีดังนี้

	งบการเงินรวม		งบการเงินเฉพาะกิจการ	
	30 กันยายน 2552	31 ธันวาคม 2551	30 กันยายน 2552	31 ธันวาคม 2551
	(พันบาท)			
ลูกหนี้การค้า				
บริษัทย่อย				
บริษัท เพ็ทฟอร์ม (ไทยแลนด์) จำกัด	-	-	47,606	44,534
กิจการอื่นที่เกี่ยวข้องกัน				
บริษัท เสริมสุข จำกัด (มหาชน)	117,113	125,016	-	-
บริษัท อินโด โพลี (ประเทศไทย) จำกัด	-	2,236	-	-
UAB Indorama Holdings Europe	-	15,242	-	-
รวม	117,113	142,494	47,606	44,534
ดอกเบี้ยค้างรับ				
บริษัทย่อย				
StarPet Inc.	-	-	1,562	22,123
UAB Orion Global Pet	-	-	41,437	29,309
บริษัท เอเชีย เพ็ท (ไทยแลนด์) จำกัด	-	-	-	15,255
Indorama Polymers (USA), Inc.	-	-	2,841	-
รวม	-	-	45,840	66,687
สินทรัพย์หมุนเวียนอื่น – ลูกหนี้อื่น				
บริษัทย่อย				
บริษัท เอเชีย เพ็ท (ไทยแลนด์) จำกัด	-	-	7,906	7,900
UAB Orion Global Pet	-	-	9,722	794
บริษัท เพ็ทฟอร์ม (ไทยแลนด์) จำกัด	-	-	10,045	-
StarPet Inc.	-	-	13,269	-
UAB Indorama Polymers Europe	-	-	12,105	-
รวม	-	-	53,047	8,694

บริษัท อินโดรามา โพลีเมอร์ส จำกัด (มหาชน) และบริษัทย่อย

หมายเหตุประกอบงบการเงินระหว่างกาล


สำหรับงวดสามเดือนและเก้าเดือนสิ้นสุดวันที่ 30 กันยายน 2552 (ไม่ได้ตรวจสอบ)

เงินให้กู้ยืมระยะยาวแก่กิจการที่เกี่ยวข้องกัน

	อัตราดอกเบี้ย		งบการเงินเฉพาะกิจการ	
	2552	2551	30 กันยายน 2552	31 ธันวาคม 2551
	(ร้อยละต่อปี)		(พันบาท)	
บริษัทย่อย				
StarPet Inc. (USD 2,000,000; ปี 2551 - USD 12,000,000)	3.09	5.22	66,646	416,555
UAB Orion Global Pet (EUR 8,935,000; ปี 2551 - EUR 7,150,000)	4.14	5.75	434,120	348,572
Indorama Polymers (USA), Inc. (USD 13,650,000; ปี 2551 - ไม่มี)	2.56	-	454,862	-
รวม			955,628	765,127

รวมการเคลื่อนไหวของเงินให้กู้ยืมแก่กิจการที่เกี่ยวข้องกันสำหรับแต่ละงวดเก้าเดือนสิ้นสุดวันที่ 30 กันยายน 2552 และ 2551 มีดังนี้

	งบการเงินรวม		งบการเงินเฉพาะกิจการ	
	2552	2551	2552	2551
	(พันบาท)			
บริษัทย่อย				
วันที่ 1 มกราคม	-	-	765,127	752,262
เพิ่ม	-	-	555,133	49,302
หัก	-	-	(364,632)	(48,671)
วันที่ 30 กันยายน	-	-	955,628	752,893



[Handwritten signature]

บริษัท อินโดรามา โพลีเมอร์ส จำกัด (มหาชน) และบริษัทย่อย

หมายเหตุประกอบงบการเงินระหว่างกาล

สำหรับงวดสามเดือนและเก้าเดือนสิ้นสุดวันที่ 30 กันยายน 2552 (ไม่ได้ตรวจสอบ)

	งบการเงินรวม		งบการเงินเฉพาะกิจการ	
	30 กันยายน 2552	31 ธันวาคม 2551	30 กันยายน 2552	31 ธันวาคม 2551
	(พันบาท)			
เจ้าหนี้การค้า				
บริษัทย่อย				
บริษัท เอเชีย เพ็ท (ไทยแลนด์) จำกัด	-	-	1,003,255	931,219
กิจการอื่นที่เกี่ยวข้องกัน				
บริษัท อินโดรามา ปิโตรเคมี จำกัด	1,012,976	470,066	-	-
UAB Indorama Holdings Europe	1,783,104	328,732	-	-
Indorama Holdings Rotterdam B.V.	15,225	96,859	-	-
บริษัท ทีพีที ปิโตรเคมีคอลส์ จำกัด (มหาชน)	192,305	68,132	-	-
รวม	3,003,610	963,789	1,003,255	931,219
หนี้สินหมุนเวียนอื่น – เจ้าหนี้อื่น				
บริษัทย่อย				
บริษัท เพ็ทฟอร์ม (ไทยแลนด์) จำกัด	-	-	-	2,406
กิจการอื่นที่เกี่ยวข้องกัน				
บริษัท อินโดรามา โฮลดิ้งส์ จำกัด	25,969	26,109	4,564	4,352
รวม	25,969	26,109	4,564	6,758

เงินกู้ยืมระยะยาวจาก กิจการที่เกี่ยวข้องกัน	อัตราดอกเบี้ย		งบการเงินรวม		งบการเงินเฉพาะกิจการ	
	2552	2551	30 กันยายน 2552	31 ธันวาคม 2551	30 กันยายน 2552	31 ธันวาคม 2551
	(ร้อยละต่อปี)				(พันบาท)	
กิจการอื่นที่เกี่ยวข้องกัน						
Canopus International Ltd.	-	-	-	52,346	-	-
รวม	-	-	-	52,346	-	-



(Handwritten signature and initials)

บริษัท อินโดรามา โพลีเมอร์ส จำกัด (มหาชน) และบริษัทย่อย

หมายเหตุประกอบงบการเงินระหว่างกาล

สำหรับงวดสามเดือนและเก้าเดือนสิ้นสุดวันที่ 30 กันยายน 2552 (ไม่ได้ตรวจสอบ)

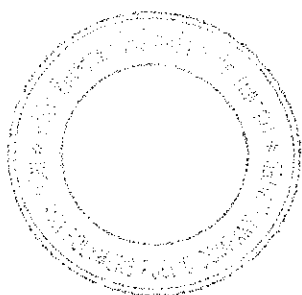
รายการเคลื่อนไหวของเงินกู้ยืมจากกิจการที่เกี่ยวข้องกันสำหรับแต่ละงวดเก้าเดือนสิ้นสุดวันที่ 30 กันยายน 2552 และ 2551 มีดังนี้

	งบการเงินรวม		งบการเงินเฉพาะกิจการ	
	2552	2551	2552	2551
	(พันบาท)			
กิจการอื่นที่เกี่ยวข้องกัน				
ณ วันที่ 1 มกราคม	52,346	50,651	-	-
เพิ่มขึ้น	-	352	-	-
ลดลง	(52,346)	-	-	-
ณ วันที่ 30 กันยายน	-	51,003	-	-

สัญญาสำคัญกับกิจการที่เกี่ยวข้องกัน

กลุ่มบริษัทได้ทำสัญญาเช่ากับกิจการที่เกี่ยวข้องกันแห่งหนึ่ง ซึ่งสัญญาสิ้นสุดในปี 2562 สำหรับที่ดินและสาธารณูปโภคที่เกี่ยวข้องและสิ่งอำนวยความสะดวกอื่น ค่าเช่าและค่าบริการรายปีมีจำนวนเงินรวมประมาณ 10.3 ล้านบาท (เฉพาะบริษัท: 4.2 ล้านบาท)

บริษัทย่อยค้าประกันเงินกู้ธนาคารให้กับบริษัทย่อยอีกแห่งหนึ่งเป็นจำนวน 0.4 ล้านดอลลาร์สหรัฐอเมริกา (12.6 ล้านบาท)




บริษัท อินโดรามา โพลีเอสเตอร์ จำกัด (มหาชน) และบริษัทย่อย

หมายเหตุประกอบงบการเงินระหว่างกาล

สำหรับงวดสามเดือนและเก้าเดือนสิ้นสุดวันที่ 30 กันยายน 2552 (ไม่ได้ตรวจสอบ)

5 ลูกหนี้การค้า

	หมายเหตุ	งบการเงินรวม		งบการเงินเฉพาะกิจการ	
		30 กันยายน	31 ธันวาคม	30 กันยายน	31 ธันวาคม
		2552	2551	2552	2551
		(พันบาท)			
กิจการที่เกี่ยวข้องกัน	4	117,113	142,494	47,606	44,534
กิจการอื่นๆ		5,032,896	5,313,239	945,812	1,281,700
		<u>5,150,009</u>	<u>5,455,733</u>	<u>993,418</u>	<u>1,326,234</u>
หัก ค่าเผื่อหนี้สงสัยจะสูญ		(18,357)	(18,810)	(6,212)	(6,212)
สุทธิ		<u>5,131,652</u>	<u>5,436,923</u>	<u>987,206</u>	<u>1,320,022</u>
		2552	2551	2552	2551
		(พันบาท)			
หนี้สูญและหนี้สงสัยจะสูญสำหรับ					
- งวดสามเดือนสิ้นสุดวันที่					
30 กันยายน		-	-	-	-
- งวดเก้าเดือนสิ้นสุดวันที่					
30 กันยายน		888	-	-	-



Handwritten signature and scribbles.

บริษัท อินโดรามา โพลีเอสเตอร์ จำกัด (มหาชน) และบริษัทย่อย

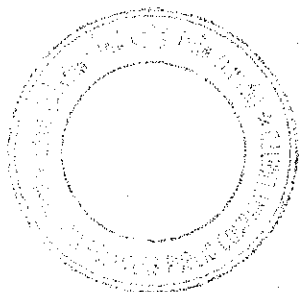
หมายเหตุประกอบงบการเงินระหว่างกาล

สำหรับงวดสามเดือนและเก้าเดือนสิ้นสุดวันที่ 30 กันยายน 2552 (ไม่ได้ตรวจสอบ)

การวิเคราะห์อายุของลูกหนี้การค้า มีดังนี้

	งบการเงินรวม		งบการเงินเฉพาะกิจการ	
	30 กันยายน 2552	31 ธันวาคม 2551	30 กันยายน 2552	31 ธันวาคม 2551
	(พันบาท)			
กิจการที่เกี่ยวข้องกัน				
ยังไม่ครบกำหนดชำระ	61,495	79,000	46,806	33,759
เกินวันครบกำหนดชำระ :				
น้อยกว่า 3 เดือน	55,618	63,494	800	10,775
	<u>117,113</u>	<u>142,494</u>	<u>47,606</u>	<u>44,534</u>
กิจการอื่นๆ				
ยังไม่ครบกำหนดชำระ	4,071,490	3,798,637	788,489	1,080,473
เกินวันครบกำหนดชำระ :				
น้อยกว่า 3 เดือน	924,535	1,460,176	151,111	195,015
3 - 6 เดือน	14,939	31,241	-	-
6 - 12 เดือน	1,584	5,307	-	-
มากกว่า 12 เดือน	20,348	17,878	6,212	6,212
	<u>5,032,896</u>	<u>5,313,239</u>	<u>945,812</u>	<u>1,281,700</u>
หัก ค่าเผื่อหนี้สงสัยจะสูญ	(18,357)	(18,810)	(6,212)	(6,212)
สุทธิ	<u>5,014,539</u>	<u>5,294,429</u>	<u>939,600</u>	<u>1,275,488</u>
รวม	<u>5,131,652</u>	<u>5,436,923</u>	<u>987,206</u>	<u>1,320,022</u>

โดยปกติระยะเวลาการให้สินเชื่อแก่ลูกค้าของกลุ่มบริษัท มีระยะเวลาตั้งแต่ 30 วันถึง 180 วัน



บริษัท อินโดรามา โพลีเอสเตอร์ จำกัด (มหาชน) และบริษัทย่อย


หมายเหตุประกอบงบการเงินระหว่างกาล

สำหรับงวดสามเดือนและเก้าเดือนสิ้นสุดวันที่ 30 กันยายน 2552 (ไม่ได้ตรวจสอบ)

6 เงินลงทุนในบริษัทย่อย

รายการเคลื่อนไหวระหว่างงวดเก้าเดือนสิ้นสุดวันที่ 30 กันยายน 2552 และ 2551 สำหรับเงินลงทุนในบริษัทย่อย มีดังนี้

	งบการเงินรวม		งบการเงินเฉพาะกิจการ	
	2552	2551	2552	2551
			(พันบาท)	
ณ วันที่ 1 มกราคม	-	-	4,053,743	2,290,793
ซื้อเงินลงทุน	-	-	389,126	1,490,441
ณ วันที่ 30 กันยายน	-	-	<u>4,442,869</u>	<u>3,781,234</u>



บริษัท อินโดรามา โพลีเอสเตอร์ จำกัด (มหาชน) และบริษัทย่อย

หมายเหตุประกอบงบการเงินระหว่างกาล

สำหรับงวดสามเดือนและเก้าเดือนสิ้นสุดวันที่ 30 กันยายน 2552 (ไม่ได้ตรวจสอบ)

เงินลงทุนในบริษัทย่อย ณ วันที่ 30 กันยายน 2552 และ 31 ธันวาคม 2551 และเงินปันผลรับสำหรับงวดเก้าเดือนสิ้นสุดวันที่ 30 กันยายน 2552 และ 2551 มีดังนี้

	งบการเงินเฉพาะกิจการ						เงินปันผลรับ	
	สัดส่วนความเป็นเจ้าของ	ทุนชำระแล้ว	วิธีราคาทุน	30 กันยายน 2552	31 ธันวาคม 2551	30 กันยายน 2552	31 ธันวาคม 2551	
	30 กันยายน 2552	31 ธันวาคม 2551	30 กันยายน 2552	31 ธันวาคม 2551	30 กันยายน 2552	31 ธันวาคม 2551		
	(ร้อยละ)							
บริษัท เอเชีย เพ็ท (ไทยแลนด์) จำกัด	100	100	บาท	450,000	บาท	600,390	600,390	
บริษัท เพ็ทพอร์ม (ไทยแลนด์) จำกัด	60	60	บาท	75,000	บาท	83,249	83,249	
Indorama Polymers (USA), Inc.	100	100	ด.ร.อ.	43,725	ด.ร.อ.	1,492,940	1,103,814	
StarPet Inc.	100	100	ด.ร.อ.	12,000	ด.ร.อ.	528,090	528,090	
UAB Orion Global Pet	100	100	ลิตร	77,688	ลิตร	708,274	708,274	
UAB Indorama Polymers Europe	100	100	ลิตร	72,509	ลิตร	1,029,926	1,029,926	
รวม				4,442,869		4,053,743	253,260	

บริษัท อินโดรามา โพลีเมอร์ส จำกัด (มหาชน) และบริษัทย่อย

หมายเหตุประกอบงบการเงินระหว่างกาล

สำหรับงวดสามเดือนและเก้าเดือนสิ้นสุดวันที่ 30 กันยายน 2552 (ไม่ได้ตรวจสอบ)


7 ที่ดิน อาคาร และอุปกรณ์

การซื้อ จำหน่าย และ โอนที่ดิน อาคารและอุปกรณ์ระหว่างงวดเก้าเดือนสิ้นสุดวันที่ 30 กันยายน 2552 และ 2551 มีดังนี้

	งบการเงินรวม			
	2552		2551	
	การซื้อและ การโอนเข้า - ราคาทุน	การจำหน่าย และการโอน ออก - ราคา ตามบัญชีสุทธิ	การซื้อและ การโอนเข้า - ราคาทุน	การจำหน่าย และการโอน ออก - ราคา ตามบัญชี สุทธิ
	(พันบาท)			
อาคารและส่วนปรับปรุงอาคาร	79,045	-	35,552	-
เครื่องจักรและอุปกรณ์	71,898	-	3,559,046	(310)
เครื่องตกแต่ง และอุปกรณ์สำนักงาน	30,213	-	18,393	-
ยานพาหนะ	1,277	-	7,283	-
สินทรัพย์ระหว่างการก่อสร้างและติดตั้ง	1,939,865	(98,683)	3,025,655	(93,123)
รวม	2,122,298	(98,683)	6,645,929	(93,433)

8 เจ้าหนี้การค้า

	หมายเหตุ	งบการเงินรวม		งบการเงินเฉพาะกิจการ	
		30 กันยายน 2552	31 ธันวาคม 2551	30 กันยายน 2552	31 ธันวาคม 2551
		(พันบาท)			
กิจการที่เกี่ยวข้องกัน	4	3,003,610	963,789	1,003,255	931,219
กิจการอื่นๆ		3,589,409	4,008,373	11,356	18,944
รวม		6,593,019	4,972,162	1,014,611	950,163



[Handwritten signature]

บริษัท อินโตรามา โพลีเมอร์ส จำกัด (มหาชน) และบริษัทย่อย

หมายเหตุประกอบงบการเงินระหว่างกาล

สำหรับงวดสามเดือนและเก้าเดือนสิ้นสุดวันที่ 30 กันยายน 2552 (ไม่ได้ตรวจสอบ)

9 ข้อมูลทางการเงินจำแนกตามส่วนงาน

กลุ่มบริษัทนำเสนอข้อมูลทางการเงินจำแนกตามส่วนงานโดยแสดงส่วนงานธุรกิจ และส่วนงานภูมิศาสตร์ เป็นรูปแบบหลักในการรายงาน โดยพิจารณาจากโครงสร้างการบริหารและการรายงานทางการเงินภายในของกลุ่มบริษัทเป็นเกณฑ์ในการกำหนดส่วนงาน

ส่วนงานธุรกิจ

กลุ่มบริษัทเสนอส่วนงานธุรกิจที่สำคัญ ดังนี้

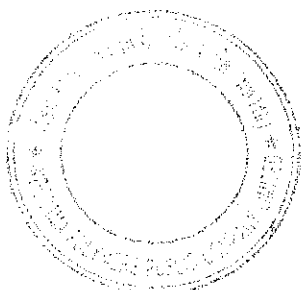
- | | |
|-----------|---|
| ส่วนงาน 1 | การผลิตและจำหน่าย Solid state polymerised chips |
| ส่วนงาน 2 | การผลิตและจำหน่ายวัสดุที่ใช้ในการแปรรูปเป็นขวดพลาสติกและฝาปิด |

ส่วนงานภูมิศาสตร์

ในการนำเสนอการจำแนกส่วนงานภูมิศาสตร์ รายได้ตามส่วนงานแยกตามเขตภูมิศาสตร์ได้กำหนดจากสถานที่ตั้งของลูกค้า

กลุ่มบริษัทเสนอส่วนงานทางภูมิศาสตร์ที่สำคัญ ดังนี้

- | | |
|-----------|----------------------------------|
| ส่วนงาน 1 | ประเทศไทย |
| ส่วนงาน 2 | ประเทศในเอเชีย (ไม่รวมประเทศไทย) |
| ส่วนงาน 3 | ประเทศในอเมริกาเหนือ |
| ส่วนงาน 4 | ประเทศในทวีปยุโรป |
| ส่วนงาน 5 | อื่นๆ |



บริษัท อินโดรามา โพลีเอสเตอร์ จำกัด (มหาชน) และบริษัทย่อย

หมายเหตุประกอบงบการเงินระหว่างกาล

สำหรับงวดสามเดือนและเก้าเดือนสิ้นสุดวันที่ 30 กันยายน 2552 (ไม่ได้ตรวจสอบ)

รายได้และผลการดำเนินงานจากส่วนงานทางธุรกิจในงบการเงินรวมสำหรับงวดแต่ละงวดสามเดือนและเก้าเดือนสิ้นสุดวันที่ 30 กันยายน 2552 และ 2551 มีดังนี้

	งวดสามเดือนสิ้นสุดวันที่		งวดเก้าเดือนสิ้นสุดวันที่	
	30 กันยายน		30 กันยายน	
	2552	2551	2552	2551
	(พันบาท)			
รายได้จากส่วนงาน				
ส่วนงานที่ 1	12,865,971	13,057,777	38,202,436	34,754,210
ส่วนงานที่ 2	243,170	234,405	785,186	792,862
รายการตัดบัญชี	(2,120,353)	(1,584,282)	(6,137,112)	(4,630,562)
รวม	10,988,788	11,707,900	32,850,510	30,916,510
ผลการดำเนินงานจากส่วนงาน				
ส่วนงานที่ 1	219,669	272,627	1,502,243	1,834,798
ส่วนงานที่ 2	32,751	5,671	126,365	55,957
รวม	252,420	278,298	1,628,608	1,890,755

รายได้และผลการดำเนินงานจากส่วนงานทางภูมิศาสตร์ในงบการเงินรวมสำหรับแต่ละงวดสามเดือนและเก้าเดือนสิ้นสุดวันที่ 30 กันยายน 2552 และ 2551 มีดังนี้

	งวดสามเดือนสิ้นสุดวันที่		งวดเก้าเดือนสิ้นสุดวันที่	
	30 กันยายน		30 กันยายน	
	2552	2551	2552	2551
	(พันบาท)			
รายได้จากส่วนงาน				
ประเทศไทย	947,915	637,233	2,024,448	1,765,592
ประเทศในเอเชีย (ไม่รวมประเทศไทย)	309,092	233,076	888,672	907,986
ประเทศในอเมริกาเหนือ	2,417,681	3,333,194	8,887,725	9,153,604
ประเทศในทวีปยุโรป	6,703,817	6,638,193	19,150,820	16,841,509
ประเทศอื่นๆ	610,283	866,204	1,898,845	2,247,819
รวม	10,988,788	11,707,900	32,850,510	30,916,510

บริษัท อินโดรามา โพลีเอสเตอร์ จำกัด (มหาชน) และบริษัทย่อย

หมายเหตุประกอบงบการเงินระหว่างกาล

สำหรับงวดสามเดือนและเก้าเดือนสิ้นสุดวันที่ 30 กันยายน 2552 (ไม่ได้ตรวจสอบ)

10 กำไรต่อหุ้น

กำไรต่อหุ้นขั้นพื้นฐานสำหรับแต่ละงวดสามเดือนและเก้าเดือนสิ้นสุดวันที่ 30 กันยายน 2552 และ 2551 คำนวณจากกำไรสำหรับงวดที่เป็นส่วนของผู้ถือหุ้นของบริษัทและจำนวนหุ้นสามัญที่ออกจำหน่ายแล้วระหว่างงวดโดยแสดงการคำนวณดังนี้

สำหรับงวดสามเดือนสิ้นสุดวันที่ 30 กันยายน	งบการเงินรวม		งบการเงินเฉพาะกิจการ	
	2552	2551	2552	2551
	(พันบาท/พันหุ้น)			
กำไรที่เป็นส่วนของผู้ถือหุ้นของบริษัท (ขั้นพื้นฐาน)	239,320	276,029	22,397	77,278
จำนวนหุ้นสามัญที่ออกจำหน่ายแล้ว	1,382,198	1,382,198	1,382,198	1,382,198
กำไรต่อหุ้น (ขั้นพื้นฐาน) (บาท)	0.17	0.20	0.02	0.06

สำหรับงวดเก้าเดือนสิ้นสุดวันที่ 30 กันยายน	งบการเงินรวม		งบการเงินเฉพาะกิจการ	
	2552	2551	2552	2551
	(พันบาท/พันหุ้น)			
กำไรที่เป็นส่วนของผู้ถือหุ้นของบริษัท (ขั้นพื้นฐาน)	1,578,062	1,868,373	461,306	409,402
จำนวนหุ้นสามัญที่ออกจำหน่ายแล้ว	1,382,198	1,382,198	1,382,198	1,382,198
กำไรต่อหุ้น (ขั้นพื้นฐาน) (บาท)	1.14	1.35*	0.33	0.30

* รวมค่าความนิยมคิดลบ 0.68 บาทต่อหุ้น

11 เงินปันผล

ที่ประชุมสามัญประจำปีผู้ถือหุ้นของบริษัท เมื่อวันที่ 29 เมษายน 2552 มีมติอนุมัติการจัดสรรเงินปันผลแก่ผู้ถือหุ้นในอัตราหุ้นละ 0.24 บาท เป็นจำนวนเงินทั้งสิ้น 331.7 ล้านบาท บริษัทได้จ่ายเงินปันผลให้แก่ผู้ถือหุ้นในระหว่างปี 2552


ที่ประชุมสามัญประจำปีผู้ถือหุ้นของบริษัท เมื่อวันที่ 18 เมษายน 2551 มีมติอนุมัติการจัดสรรเงินปันผลแก่ผู้ถือหุ้นในอัตราหุ้นละ 0.24 บาท เป็นจำนวนเงินทั้งสิ้น 331.7 ล้านบาท บริษัทได้จ่ายเงินปันผลให้แก่ผู้ถือหุ้นในระหว่างปี

2551

12 ภาระผูกพัน

	งบการเงินรวม		งบการเงินเฉพาะกิจการ	
	30 กันยายน 2552	31 ธันวาคม 2551	30 กันยายน 2552	31 ธันวาคม 2551
	(พันบาท)			
ภาระผูกพันรายจ่ายฝ่ายทุน				
สัญญาที่ยังไม่ได้รับรู้				
อาคารและสิ่งปลูกสร้างอื่น	548,676	1,151,179	-	-
รวม	548,676	1,151,179	-	-
ภาระผูกพันตามสัญญาเช่าดำเนินงาน				
ที่ยกเลิกไม่ได้				
ภายในหนึ่งปี	67,648	82,432	406	406
หลังจากหนึ่งปีแต่ไม่เกินห้าปี	170,281	181,106	1,622	1,622
หลังจากห้าปี	173,019	112,433	2,130	2,434
รวม	410,948	375,971	4,158	4,462
ภาระผูกพันอื่น				
คำสั่งซื้อวัตถุดิบตามใบสั่งซื้อและเลตเตอร์				
ออฟเครดิต	153,689	13,572,732	-	-
สัญญาซื้อเงินตราต่างประเทศล่วงหน้าและ				
สัญญาแลกเปลี่ยนล่วงหน้า	758,945	946,205	48,904	675,825
รวม	912,634	14,518,937	48,904	675,825

ระหว่างปี 2550 บริษัทย่อยแห่งหนึ่งได้ทำสัญญาจัดหากับผู้ขายสินค้ารายหนึ่งในการซื้อวัตถุดิบบางชนิด purified terephthalic acid ("PTA") โดยสัญญาจะสิ้นสุดในปี 2567 และสัญญาจะต่ออายุหลังจากนั้นเป็นเวลาห้าปี โดยราคาของ PTA นั้นจะกำหนดเป็นรายเดือนภายใต้เงื่อนไขของสัญญา



บริษัท อินโดรามา โพลีเอสเตอร์ จำกัด (มหาชน) และบริษัทย่อย

หมายเหตุประกอบงบการเงินระหว่างกาล

สำหรับงวดสามเดือนและเก้าเดือนสิ้นสุดวันที่ 30 กันยายน 2552 (ไม่ได้ตรวจสอบ)

13 หนี้สินที่อาจเกิดขึ้น

ณ วันที่ 30 กันยายน 2552 กลุ่มบริษัทมีตัวเงินขายลดเป็นจำนวนเงินประมาณ 0.5 ล้านดอลลาร์สหรัฐอเมริกา (15.9 ล้านบาท)

14 เหตุการณ์ภายหลังวันที่ในงบดุล

ณ วันที่ 27 ตุลาคม 2552 ผู้ถือหุ้นมีมติอนุมัติแผนการปรับโครงสร้างการถือหุ้นระหว่างบริษัท และบริษัท อินโดรามา เวเนเจอร์ส จำกัด (มหาชน) (“ไอวีแอล”) ทั้งนี้ขึ้นกับผลสำเร็จของการเสนอขายหุ้นที่ออกใหม่ต่อประชาชนทั่วไปเป็นครั้งแรกของไอวีแอลในช่วงต้นปี 2553 โดยไอวีแอลจะทำคำเสนอซื้อหุ้นของบริษัทที่ถือครองโดยผู้ถือหุ้นรายอื่นที่ไม่ใช่ไอวีแอลและบริษัทย่อยของไอวีแอล หลังจากนั้นจะดำเนินการเพิกถอนหุ้นของบริษัท ออกจากการเป็นหลักทรัพย์จดทะเบียนในตลาดหลักทรัพย์แห่งประเทศไทย (“ตลท.”)

ณ วันที่ 27 ตุลาคม 2552 บริษัทได้ยื่นแบบคำขอลดหุ้นของบริษัทออกจากตลาดหลักทรัพย์แห่งประเทศไทย ซึ่ง การเพิกถอนหุ้นดังกล่าวจะมีผลบังคับใช้ เมื่อการเสนอขายหุ้นที่ออกใหม่ต่อประชาชนทั่วไปเป็นครั้งแรกของ ไอวีแอลประสบผลสำเร็จ

15 การจัดประเภทรายการใหม่


รายการบางรายการในงบดุล ณ วันที่ 31 ธันวาคม 2551 และงบกำไรขาดทุนสำหรับงวดสามเดือนและเก้าเดือน สิ้นสุดวันที่ 30 กันยายน 2551 ได้จัดประเภทใหม่ให้สอดคล้องกับรายการในงบการเงินระหว่างกาลของงวด 2552 ดังนี้

ก) ภาษีเงินได้ค้างจ่ายได้แสดงแยกจากหนี้สินหมุนเวียนอื่น

ข) ค่าใช้จ่ายในการขาย ค่าใช้จ่ายในการบริหาร และค่าตอบแทนผู้บริหารได้แสดงแยกออกจากกัน

ค) ค่าความนิยมติดลบได้แสดงแยกจากรายได้อื่น

ง) เงินปันญ่ค้างจ่ายจำนวน 51.6 ล้านบาท ซึ่งได้เคยแสดงอยู่ในหนี้สินหมุนเวียนอื่น ได้แสดงอยู่ในหนี้สินไม่ หมุนเวียนอื่น



บริษัท อินโดรามา โพลีเอสเตอร์ จำกัด (มหาชน) และบริษัทย่อย

หมายเหตุประกอบงบการเงินระหว่างกาล

สำหรับงวดสามเดือนและเก้าเดือนสิ้นสุดวันที่ 30 กันยายน 2552 (ไม่ได้ตรวจสอบ)

การจัดประเภทรายการใหม่ข้อ ก) ถึง ค) นี้เพื่อให้สอดคล้องกับการจัดประเภทรายการตามประกาศกรมพัฒนาธุรกิจการค้าเรื่อง กำหนดรายการย่อที่ต้องมีในงบการเงิน พ.ศ.2552 ลงวันที่ 30 มกราคม 2552 การจัดประเภทรายการใหม่
ของเงินบำนาญค้างจ่ายตามความเห็นของผู้บริหารนั้นเพื่อให้สะท้อนได้อย่างเหมาะสมถึงวันที่บริษัทคาดว่าจะมีการ
จ่ายชำระหนี้



A handwritten signature in black ink, consisting of a large loop at the top and a horizontal line extending to the right.

A handwritten signature in black ink, appearing to be a cursive name.