

รายงานของผู้สอบบัญชีรับอนุญาต

เสนอ คณะกรรมการและผู้ถือหุ้นของ บริษัท แอสเซียน เทคโนโลยี จำกัด

ข้าพเจ้าได้ตรวจสอบงบดุลรวม ณ วันที่ 31 ธันวาคม 2550 งบกำไรขาดทุนรวม งบแสดงการเปลี่ยนแปลงส่วนของผู้ถือหุ้นรวม และงบกระแสเงินสดรวม สำหรับปีสิ้นสุดวันเดียวกันของ บริษัท แอสเซียน เทคโนโลยี จำกัด และบริษัทย่อย และได้ตรวจสอบงบดุล ณ วันที่ 31 ธันวาคม 2550 งบกำไรขาดทุน งบแสดงการเปลี่ยนแปลงส่วนของผู้ถือหุ้นและงบกระแสเงินสด สำหรับปีสิ้นสุดวันเดียวกันของ บริษัท แอสเซียน เทคโนโลยี จำกัด ซึ่งผู้บริหารของกิจการเป็นผู้รับผิดชอบต่อความถูกต้องและครบถ้วนของข้อมูลในงบการเงินเหล่านี้ ส่วนข้าพเจ้าเป็นผู้รับผิดชอบในการแสดงความเห็นต่องบการเงินดังกล่าวจากผลการตรวจสอบของข้าพเจ้า งบการเงินของ บริษัท แอสเซียน เทคโนโลยี จำกัด สำหรับปีสิ้นสุดวันที่ 31 ธันวาคม 2549 ตรวจสอบโดยผู้สอบบัญชีอื่น โดยได้แสดงความเห็นไว้อย่างไม่มีเงื่อนไขตามรายงานลงวันที่ 19 เมษายน 2550

นอกจากที่จะกล่าวในวรรคที่สาม ข้าพเจ้าได้ปฏิบัติตามตรวจสอบตามมาตรฐานการสอบบัญชีที่รับรองทั่วไป ซึ่งกำหนดให้ข้าพเจ้าต้องวางแผนและปฏิบัติงานเพื่อให้ได้ความเชื่อมั่นอย่างมีเหตุผลว่า งบการเงินแสดงข้อมูลที่ขัดต่อข้อเท็จจริงอันเป็นสาระสำคัญหรือไม่ การตรวจสอบรวมถึงการใช้วิธีการทดสอบหลักฐานประกอบรายการทั้งที่เป็นจำนวนเงินและการเปิดเผยข้อมูลในงบการเงิน การประเมินความเหมาะสมของหลักการบัญชีที่กิจการใช้และประมาณการเกี่ยวกับรายการทางการเงินที่เป็นสาระสำคัญซึ่งผู้บริหารเป็นผู้จัดทำขึ้น ตลอดจนการประเมินถึงความเหมาะสมของการแสดงรายการที่น่าเสนอในงบการเงินโดยรวม ข้าพเจ้าเชื่อว่าการตรวจสอบดังกล่าวให้ข้อสรุปที่เป็นเกณฑ์อย่างเหมาะสมในการแสดงความเห็นของข้าพเจ้า

ข้าพเจ้าได้รับแต่งตั้งให้เป็นผู้สอบบัญชีของบริษัท เพื่อตรวจสอบงบการเงินสำหรับปีสิ้นสุด วันที่ 31 ธันวาคม 2550 ในปี 2550 ดังนั้นข้าพเจ้าจึงไม่สามารถเข้าร่วมสังเกตการณ์การตรวจนับสินค้าคงเหลือ ณ วันที่ 31 ธันวาคม 2549 ซึ่งมีมูลค่า 8.50 และ 10.59 ล้านบาทในงบการเงินเฉพาะกิจการและงบการเงินรวมของบริษัทตามลำดับ สินค้าคงเหลือดังกล่าวได้ยกยอดมาในวันต้นงวดของปี 2550 และได้ถือเป็นส่วนหนึ่งของต้นทุนขายของปี 2550 และข้าพเจ้าไม่สามารถใช้วิธีการตรวจสอบอื่นให้เป็นที่พอใจได้



AST MASTER CO., LTD
บริษัท เอเอสที มาสเตอร์ จำกัด

- 2 -

ข้าพเจ้าเห็นว่า ยกเว้นผลของรายการปรับปรุงงบกำไรขาดทุนสำหรับปีสิ้นสุดวันที่ 31 ธันวาคม 2550 ที่อาจจำเป็น ถ้าข้าพเจ้าสามารถตรวจสอบให้เป็นที่พอใจในปริมาณสินค้าคงเหลือต้นปี 2550 ตามที่ได้กล่าวไว้ในวรรคก่อน งบการเงินข้างต้น นี้แสดงฐานะการเงิน ณ วันที่ 31 ธันวาคม 2550 ผลการดำเนินงานและกระแสเงินสด สำหรับปีสิ้นสุดวันเดียวกันของ บริษัท แอสเซียน เทคโนโลยี จำกัด และบริษัทย่อย และของ บริษัท แอสเซียน เทคโนโลยี จำกัด โดยถูกต้องตามที่ควรใน สาระสำคัญตามหลักการบัญชีที่รับรองทั่วไป



(นายประคิษฐ รอดลertทุกซ์)
ผู้สอบบัญชีรับอนุญาต เลขที่ 218

บริษัท เอเอสที มาสเตอร์ จำกัด
วันที่ 9 เมษายน 2551

บริษัท แฮลเซียน เทคโนโลยี จำกัด และบริษัทย่อย

งบดุล

ณ วันที่ 31 ธันวาคม 2550 และ 2549

หมายเหตุ	บาท			
	งบการเงินรวม		งบการเงินเฉพาะกิจการ	
	2550	2549	2550	2549
สินทรัพย์				
สินทรัพย์หมุนเวียน				
เงินสดและเงินฝากสถาบันการเงิน	78,632,441	25,470,712	58,419,692	6,016,076
ลูกหนี้การค้า				
- กิจการที่เกี่ยวข้องกัน	5,15	-	1,990,038	-
- กิจการอื่น - สุทธิ	5	77,558,209	58,682,992	63,542,800
สินค้าคงเหลือ	6	12,738,976	5,285,081	8,497,807
เงินให้กู้ยืมระยะสั้นแก่บริษัทย่อย	15	-	29,926,000	-
สินทรัพย์หมุนเวียนอื่น		3,863,427	3,184,517	1,163,183
รวมสินทรัพย์หมุนเวียน		172,793,053	157,488,320	79,219,866
สินทรัพย์ไม่หมุนเวียน				
เงินลงทุนในบริษัทย่อย	7	-	50,000,000	-
ที่ดิน อาคาร และอุปกรณ์ - สุทธิ	8	165,662,491	66,635,314	49,707,045
สินทรัพย์ไม่หมุนเวียนอื่น		2,625,932	337,756	285,194
รวมสินทรัพย์ไม่หมุนเวียน		168,288,423	116,973,070	49,992,239
รวมสินทรัพย์		341,081,476	274,461,390	129,212,105

หมายเหตุประกอบงบการเงินเป็นส่วนหนึ่งของงบการเงินนี้



HALCYON TECHNOLOGY CO., LTD.
บริษัท แฮลเซียน เทคโนโลยี จำกัด

บริษัท แฮลเซียน เทคโนโลยี จำกัด และบริษัทย่อย

งบดุล (ต่อ)

ณ วันที่ 31 ธันวาคม 2550 และ 2549

หมายเหตุ	บาท			
	งบการเงินรวม		งบการเงินเฉพาะกิจการ	
	2550	2549	2550	2549
หนี้สินและส่วนของผู้ถือหุ้น				
หนี้สินหมุนเวียน				
เงินเบิกเกินบัญชีและ				
เงินกู้ยืมระยะสั้นจากสถาบันการเงิน	9	88,133,455	52,186,724	43,128,347
เจ้าหนี้การค้า				
- กิจการที่เกี่ยวข้องกัน	15	-	-	2,587,260
- กิจการอื่น		21,917,339	19,960,977	12,591,754
เงินกู้ยืมระยะสั้นจากบุคคลที่เกี่ยวข้องกัน	15	-	40,165,426	-
เงินกู้ยืมระยะยาวส่วนที่ครบกำหนดชำระในปี	10	6,402,000	12,701,945	6,072,000
หนี้สินภายใต้สัญญาเช่าซื้อ				
ส่วนที่ครบกำหนดชำระในปี		-	1,220,654	-
หนี้สินหมุนเวียนอื่น				
ภาษีเงินได้นิติบุคคลค้างจ่าย		13,468,693	10,037,783	9,335,419
ค่าใช้จ่ายค้างจ่าย		14,293,271	6,554,505	10,377,727
หนี้สินหมุนเวียนอื่น		7,410,257	361,445	57,504
รวมหนี้สินหมุนเวียน		151,625,015	143,189,459	84,150,011
หนี้สินไม่หมุนเวียน				
เงินกู้ยืมระยะยาวจากสถาบันการเงิน - สุทธิ	10	9,348,000	20,046,000	9,348,000
รวมหนี้สินไม่หมุนเวียน		9,348,000	20,046,000	9,348,000
รวมหนี้สิน		160,973,015	163,235,459	93,498,011

หมายเหตุประกอบงบการเงินเป็นส่วนหนึ่งของงบการเงินนี้

HALCYON TECHNOLOGY CO.,LTD.
บริษัท แฮลเซียน เทคโนโลยี จำกัด

บริษัท แฮลเซียน เทคโนโลยี จำกัด และบริษัทย่อย

งบดุล (ต่อ)

ณ วันที่ 31 ธันวาคม 2550 และ 2549

หมายเหตุ	บาท				
	งบการเงินรวม		งบการเงินเฉพาะกิจการ		
	2550	2549	2550	2549	
หนี้สินและส่วนของผู้ถือหุ้น (ต่อ)					
ส่วนของผู้ถือหุ้น					
ทุนเรือนหุ้น					
ทุนจดทะเบียนที่ออกและชำระแล้ว					
หุ้นสามัญ	11	174,918,400	12,665,000	179,253,400	17,000,000
ส่วนเกินทุนจากการรวมธุรกิจ					
ภายใต้การควบคุมเดียวกัน	4.1	1,308,714	-	-	-
กำไรสะสม					
จัดสรรเพื่อสำรองตามกฎหมาย	12	1,700,000	-	1,700,000	-
ที่ยังไม่ได้จัดสรร		2,181,347	37,148,444	9,979	37,148,444
รวมส่วนของผู้ถือหุ้นบริษัทใหญ่		180,108,461	49,813,444	180,963,379	54,148,444
ส่วนของผู้ถือหุ้นส่วนน้อย		-	59,821,408	-	-
รวมส่วนของผู้ถือหุ้น		180,108,461	109,634,852	180,963,379	54,148,444
รวม หนี้สิน และ ส่วน ของ ผู้ถือหุ้น		341,081,476	272,870,311	274,461,390	129,212,105

หมายเหตุประกอบงบการเงินเป็นส่วนหนึ่งของงบการเงินนี้



HALCYON TECHNOLOGY CO.,LTD.
บริษัท แฮลเซียน เทคโนโลยี จำกัด

(Handwritten signatures)

บริษัท แอลเซียน เทคโนโลยี จำกัด และบริษัทย่อย

งบกำไรขาดทุน

สำหรับปีสิ้นสุดวันที่ 31 ธันวาคม 2550 และ 2549

	บาท			
	งบการเงินรวม		งบการเงินเฉพาะกิจการ	
	2550	2549	2550	2549
รายได้				
รายได้จากการขาย	268,952,237	232,689,575	170,123,961	157,395,885
รายได้อื่น	1,207,540	3,366,284	371,425	2,600,543
รวมรายได้	270,159,777	236,055,859	170,495,386	159,996,428
ค่าใช้จ่าย				
ต้นทุนขาย	164,342,364	161,788,198	98,501,264	97,942,953
ค่าใช้จ่ายในการขายและบริหาร	26,573,645	23,612,958	17,354,791	15,461,822
รวมค่าใช้จ่าย	190,916,009	185,401,156	115,856,055	113,404,775
กำไรก่อนดอกเบี้ยจ่ายและภาษีเงินได้	79,243,768	50,654,703	54,639,331	46,591,653
ดอกเบี้ยจ่าย	(3,419,210)	(5,581,710)	(1,896,651)	(2,819,700)
ภาษีเงินได้	(23,164,349)	(15,250,511)	(16,181,145)	(14,694,316)
กำไรก่อนส่วนของผู้ถือหุ้นส่วนน้อยในบริษัทย่อย	52,660,209	29,822,482	36,561,535	29,077,637
กำไรสุทธิของผู้ถือหุ้นส่วนน้อยในบริษัทย่อย	(13,927,306)	(744,845)	-	-
กำไรสุทธิ	38,732,903	29,077,637	36,561,535	29,077,637
กำไรต่อหุ้นขั้นพื้นฐาน				
กำไรสุทธิ	129.58	171.04	122.31	171.04
จำนวนหุ้นสามัญเฉลี่ยถ่วงน้ำหนัก (หุ้น)	298,914	170,000	298,914	170,000

หมายเหตุประกอบงบการเงินเป็นส่วนหนึ่งของงบการเงินนี้

MALCYON TECHNOLOGY CO.,LTD.
บริษัท แอลเซียน เทคโนโลยี จำกัด

บริษัท แฮลเซียน เทคโนโลยี จำกัด และบริษัทย่อย
 งบแสดงการเปลี่ยนแปลงส่วนของผู้ถือหุ้นรวม
 สำหรับปีสิ้นสุดวันที่ 31 ธันวาคม 2550 และ 2549

หมายเหตุ	บาท					
	ทุนที่ออกและ ชำระแล้ว	ส่วนเกินทุนจาก การรวมธุรกิจ ภายใต้การควบคุม เดียวกัน	กำไรสะสม			รวม
			จัดสรรที่สำรอง ตามกฎหมาย	ส่วนที่ยังไม่ได้ จัดสรร	ส่วนของผู้ถือ หุ้นส่วนน้อย	
ยอดคงเหลือ ณ วันที่ 1 มกราคม 2549	12,665,000	-	-	8,070,807	59,076,563	79,812,370
กำไรสุทธิของผู้ถือหุ้นส่วนน้อยในบริษัทย่อย	-	-	-	-	744,845	744,845
กำไรสุทธิ	-	-	-	29,077,637	-	29,077,637
ยอดคงเหลือ ณ วันที่ 31 ธันวาคม 2549	12,665,000	-	-	37,148,444	59,821,408	109,634,852
ยอดคงเหลือ ณ วันที่ 1 มกราคม 2550	12,665,000	-	-	37,148,444	59,821,408	109,634,852
เพิ่มทุน 11	162,253,400	-	-	-	-	162,253,400
ผู้ถือหุ้นส่วนน้อยลงทุนเพิ่มในบริษัทย่อย	-	-	-	-	25,000,000	25,000,000
สำรองตามกฎหมาย 12	-	-	1,700,000	(1,700,000)	-	-
เงินปันผลจ่าย 13	-	-	-	(72,000,000)	-	(72,000,000)
เงินปันผลที่บริษัทแม่จ่ายให้แก่บริษัทย่อย 13	-	-	-	-	18,360,000	18,360,000
บริษัทย่อยจ่ายเงินปันผลแก่ผู้ถือหุ้นส่วนน้อย	-	-	-	-	(65,800,000)	(65,800,000)
ซื้อเงินลงทุนในบริษัทย่อย 7	-	1,308,714	-	-	(51,308,714)	(50,000,000)
กำไรสุทธิของผู้ถือหุ้นส่วนน้อยในบริษัทย่อย	-	-	-	-	13,927,306	13,927,306
กำไรสุทธิ	-	-	-	38,732,903	-	38,732,903
ยอดคงเหลือ ณ วันที่ 31 ธันวาคม 2550	174,918,400	1,308,714	1,700,000	2,181,347	-	180,108,461

หมายเหตุประกอบงบการเงินเป็นส่วนหนึ่งของงบการเงินนี้



HALCYON TECHNOLOGY CO.,LTD.
 บริษัท แฮลเซียน เทคโนโลยี จำกัด

(Handwritten signature)

บริษัท แฮลเซียน เทคโนโลยี จำกัด
งบแสดงการเปลี่ยนแปลงส่วนของผู้ถือหุ้น
สำหรับปีสิ้นสุดวันที่ 31 ธันวาคม 2550 และ 2549

หมายเหตุ	บาท			
	ทุนที่ออกและ ชำระแล้ว	กำไรสะสม		รวม
		จัดสรรเพื่อสำรอง ตามกฎหมาย	ส่วนที่ยังไม่ได้ จัดสรร	
ยอดคงเหลือ ณ วันที่ 1 มกราคม 2549	17,000,000	-	8,070,807	25,070,807
กำไรสุทธิ	-	-	29,077,637	29,077,637
ยอดคงเหลือ ณ วันที่ 31 ธันวาคม 2549	<u>17,000,000</u>	<u>-</u>	<u>37,148,444</u>	<u>54,148,444</u>
ยอดคงเหลือ ณ วันที่ 1 มกราคม 2550	17,000,000	-	37,148,444	54,148,444
เพิ่มทุน	11 162,253,400	-	-	162,253,400
สำรองตามกฎหมาย	12 -	1,700,000	(1,700,000)	-
เงินปันผลจ่าย	13 -	-	(72,000,000)	(72,000,000)
กำไรสุทธิ	-	-	36,561,535	36,561,535
ยอดคงเหลือ ณ วันที่ 31 ธันวาคม 2550	<u>179,253,400</u>	<u>1,700,000</u>	<u>9,979</u>	<u>180,963,379</u>

หมายเหตุประกอบงบการเงินเป็นส่วนหนึ่งของงบการเงินนี้

HALCYON TECHNOLOGY CO.,LTD.
บริษัท แฮลเซียน เทคโนโลยี จำกัด

บริษัท แอลเซี่ยน เทคโนโลยี จำกัด และบริษัทย่อย

งบกระแสเงินสด

สำหรับปีสิ้นสุดวันที่ 31 ธันวาคม 2550 และ 2549

	บาท			
	งบการเงินรวม		งบการเงินเฉพาะกิจการ	
	2550	2549	2550	2549
กระแสเงินสดจากกิจกรรมดำเนินงาน				
กำไรสุทธิ	38,732,903	29,077,637	36,561,535	29,077,637
รายการปรับกระทบกำไรสุทธิเป็นเงินสดได้มาจาก				
กิจกรรมดำเนินงาน				
กำไรที่ยังไม่เกิดขึ้นจากอัตราแลกเปลี่ยนเงินตราต่างประเทศ	(503,118)	(458,355)	(471,012)	(244,116)
ค่าเสื่อมราคา	28,468,531	26,027,660	17,329,620	15,327,835
หนี้สงสัยจะสูญ	1,164,304	-	1,164,304	-
กำไรจากการจำหน่ายสินทรัพย์	(2,912,295)	(698,288)	(2,499,137)	(443,278)
ส่วนของผู้ถือหุ้นส่วนน้อยในกำไรสุทธิของบริษัทย่อย	13,927,306	744,845	-	-
กำไรจากกิจกรรมดำเนินงานก่อนการเปลี่ยนแปลง				
ในสินทรัพย์และหนี้สินดำเนินงาน	78,877,631	54,693,499	52,085,310	43,718,078
สินทรัพย์ดำเนินงานลดลง (เพิ่มขึ้น)				
ลูกหนี้การค้า - กิจการที่เกี่ยวข้องกัน	-	-	(1,990,038)	-
ลูกหนี้การค้า - กิจการอื่น	1,428,180	(20,456,360)	4,363,770	(25,904,265)
สินค้าคงเหลือ	(2,242,291)	(2,803,760)	3,212,726	(3,101,549)
สินทรัพย์หมุนเวียนอื่น	789,296	6,304,754	(2,021,334)	4,806,690
สินทรัพย์ไม่หมุนเวียนอื่น	(2,330,434)	(282,094)	(52,562)	(274,594)
หนี้สินดำเนินงานเพิ่มขึ้น (ลดลง)				
เจ้าหนี้การค้า - กิจการที่เกี่ยวข้องกัน	-	-	485,948	2,101,312
เจ้าหนี้การค้า - กิจการอื่น	1,786,362	(23,233,582)	1,250,773	(21,648,262)
ภาษีเงินได้นิติบุคคลค้างจ่าย	3,430,910	4,511,769	(702,364)	4,525,688
ค่าใช้จ่ายค้างจ่าย	7,738,766	719,190	7,564,527	391,498
หนี้สินหมุนเวียนอื่น	7,048,812	(89,429)	(231,576)	223,935
เงินสดสุทธิได้จากกิจกรรมดำเนินงาน	96,527,232	19,363,987	63,965,180	4,838,531

หมายเหตุประกอบงบการเงินเป็นส่วนหนึ่งของงบการเงินนี้

HALCYON TECHNOLOGY CO., LTD.
บริษัท แอลเซี่ยน เทคโนโลยี จำกัด

บริษัท แอลเซียน เทคโนโลยี จำกัด และบริษัทย่อย
งบกระแสเงินสด (ต่อ)
สำหรับปีสิ้นสุดวันที่ 31 ธันวาคม 2550 และ 2549

	บาท			
	งบการเงินรวม		งบการเงินเฉพาะกิจการ	
	2550	2549	2550	2549
กระแสเงินสดจากกิจกรรมลงทุน				
เงินให้กู้ยืมระยะสั้นแก่บริษัทย่อยเพิ่มขึ้น	-	-	(29,926,000)	-
เงินสดจ่ายเพื่อซื้อเงินลงทุนในบริษัทย่อย	(50,000,000)	-	(50,000,000)	-
เงินสดจ่ายเพื่อซื้อ ที่ดิน อาคารและอุปกรณ์ (ข้อมูลกระแสเงินสดเพิ่มเติม)	(59,559,719)	(34,489,750)	(50,851,640)	(22,259,956)
เงินสดรับจากการจำหน่ายอุปกรณ์	19,597,456	2,572,099	19,060,074	1,179,117
เงินสดสุทธิใช้ไปในกิจกรรมลงทุน	(89,962,263)	(31,917,651)	(111,717,566)	(21,080,839)
กระแสเงินสดจากกิจกรรมจัดหาเงิน				
เงินเบิกเกินบัญชีและเงินกู้ยืมระยะสั้นจากสถาบันการเงินเพิ่มขึ้น	35,946,731	13,436,331	25,454,028	3,923,926
เงินกู้ยืมระยะสั้นจากบุคคลที่เกี่ยวข้องกันลดลง	(40,165,426)	(2,107,672)	(1,325,426)	(2,107,672)
เงินสดรับจากเงินกู้ยืมระยะยาวจากสถาบันการเงิน	-	15,894,635	-	15,832,000
เงินสดจ่ายคืนเงินกู้ยืมระยะยาวจากสถาบันการเงิน	(16,997,945)	(14,799,772)	(14,226,000)	(6,876,000)
เงินสดจ่ายปันผล	-	-	(72,000,000)	-
เงินสดจ่ายปันผล (สุทธิจากเงินปันผลที่จ่ายให้บริษัทย่อย)	(53,640,000)	-	-	-
เงินสดรับชำระค่าหุ้นจากผู้ถือหุ้นส่วนน้อย	25,000,000	-	-	-
เงินสดจ่ายปันผลให้แก่ผู้ถือหุ้นส่วนน้อย	(65,800,000)	-	-	-
เงินสดรับจากการออกหุ้นสามัญ	162,253,400	-	162,253,400	-
เงินสดสุทธิได้มาจากกิจกรรมจัดหาเงิน	46,596,760	12,423,522	100,156,002	10,772,254
เงินสดและเงินฝากสถาบันการเงินเพิ่มขึ้น(ลดลง) - สุทธิ	53,161,729	(130,142)	52,403,616	(5,470,054)
เงินสดและเงินฝากสถาบันการเงิน ณ วันต้นปี	25,470,712	25,600,854	6,016,076	11,486,130
เงินสดและเงินฝากสถาบันการเงิน ณ วันสิ้นปี	78,632,441	25,470,712	58,419,692	6,016,076
ข้อมูลกระแสเงินสดเปิดเผยเพิ่มเติม				
1. เงินสดจ่ายในระหว่างปี				
ดอกเบี้ยจ่าย	3,419,210	5,581,710	1,896,651	2,819,700
ภาษีเงินได้	19,733,439	13,720,922	16,883,509	10,870,992
2. ที่ดิน อาคารและอุปกรณ์				
รายละเอียดที่ดิน อาคารและอุปกรณ์ที่ได้มาในระหว่างปีมีดังนี้				
ที่ดิน อาคารและอุปกรณ์ที่ได้มาระหว่างปี	(58,339,065)	(29,126,271)	(50,818,826)	(19,741,194)
ปรับปรุง หนี้สินตามสัญญาเช่าซื้อลดลง	(1,220,654)	(5,363,479)	(32,814)	(2,518,762)
ที่ดิน อาคารและอุปกรณ์ที่ได้มาโดยการชำระเป็นเงินสด	(59,559,719)	(34,489,750)	(50,851,640)	(22,259,956)

หมายเหตุประกอบงบการเงินเป็นส่วนหนึ่งของงบการเงินนี้



HALCYON TECHNOLOGY CO., LTD.
บริษัท แอลเซียน เทคโนโลยี จำกัด

(Handwritten signature)

1. ข้อมูลทั่วไป

บริษัท แอสเซี่ยน เทคโนโลยี จำกัด เป็นบริษัทจำกัดซึ่งจัดตั้งขึ้นและมีที่อยู่ตามที่ได้จดทะเบียนไว้ที่เลขที่ 41 หมู่ที่ 14 นิคมอุตสาหกรรมบางชัน ซอย 6 ถนนเสรีไทย แขวงมีนบุรี เขตมีนบุรี กรุงเทพมหานคร

บริษัทดำเนินธุรกิจหลักในการประกอบธุรกิจผลิตและจำหน่ายชิ้นส่วนอุตสาหกรรมอิเล็กทรอนิกส์ ชิ้นส่วนเครื่องจักรรถยนต์ และเครื่องมือสื่อสารทุกชนิด

“บริษัท” หมายถึง บริษัท แอสเซี่ยน เทคโนโลยี จำกัด “กลุ่มบริษัท” หมายถึง บริษัท แอสเซี่ยน เทคโนโลยี จำกัด และบริษัทย่อย คือ บริษัท แอสเซี่ยน เมทอล จำกัด.

ณ วันที่ 31 ธันวาคม 2550 กลุ่มบริษัทและบริษัทมีพนักงานรวมทั้งสิ้น 241 คน และ 66 คนตามลำดับ (31 ธันวาคม 2549: กลุ่มบริษัทมี 264 คน และบริษัทมี 86 คน)

2. เกณฑ์การจัดทำงบการเงิน

งบการเงินรวมและงบการเงินเฉพาะกิจการได้จัดทำขึ้นตามหลักการบัญชีที่รับรองทั่วไปภายใต้พระราชบัญญัติการบัญชี พ.ศ. 2543 ซึ่งหมายความถึงมาตรฐานการบัญชีภายใต้พระราชบัญญัติวิชาชีพบัญชี พ.ศ. 2547

งบการเงินรวมนี้ได้จัดทำขึ้นโดยรวมงบการเงินของบริษัทแม่คือ บริษัท แอสเซี่ยน เทคโนโลยี จำกัด และบริษัทย่อย คือ บริษัท แอสเซี่ยน เมทอล จำกัด ซึ่งบริษัทได้ซื้อหุ้นสามัญในบริษัทย่อยดังกล่าวเมื่อวันที่ 8 ธันวาคม 2550 ในอัตราร้อยละ 100 ใดๆก็ตามรายการดังกล่าวถือเป็นการรวมธุรกิจภายใต้การควบคุมเดียวกัน เนื่องจากธุรกิจที่นำมารวมอยู่ภายใต้การควบคุมสูงสุดโดยกลุ่มบุคคลเดียวกันทั้งก่อนและหลังการรวมธุรกิจ การทำงบการเงินรวมในกรณีดังกล่าวใช้วิธีที่คล้ายคลึงกับวิธีการรวมส่วนได้เสีย โดยบริษัทแม่รับรู้สินทรัพย์และหนี้สินของบริษัทย่อยที่นำมารวมด้วยมูลค่าตามบัญชี งบการเงินรวมจะรวมผลการดำเนินงานและฐานะการเงินของบริษัทย่อยตั้งแต่วันที่ที่เสนองบการเงินล่าสุด หรือ วันที่แรกที่บริษัทย่อยถูกนำมารวมอยู่ภายใต้การควบคุมเดียวกันแล้วแต่ระยะเวลาใดสั้นกว่า โดยไม่นับจนถึงวันที่บริษัทแม่ได้ซื้อหุ้นสามัญในบริษัทย่อย

ยอดคงค้างระหว่างบริษัท กับบริษัทย่อย และรายการระหว่างกันที่มีสาระสำคัญที่เกิดขึ้นทั้งก่อนและหลังการรวมธุรกิจภายใต้การควบคุมเดียวกันได้ตัดออกจากงบการเงินรวมแล้ว

การจัดทำงบการเงินให้สอดคล้องกับหลักการบัญชีที่รับรองทั่วไป ในประเทศไทยต้องให้ฝ่ายบริหารกำหนดประมาณการและข้อสมมติซึ่งมีผลกับตัวเลขของสินทรัพย์และหนี้สินที่รายงานไว้ในงบการเงิน การเปิดเผยข้อมูลสินทรัพย์ที่อาจเกิดขึ้นและหนี้สินที่อาจเกิดขึ้น ณ วันที่ในงบการเงิน และตัวเลขรายได้และค่าใช้จ่ายในปีที่รายงานไว้ในงบการเงิน ดังนั้นผลที่เกิดจริงอาจต่างไปจากประมาณการ

เพื่อความสะดวกของผู้ใช้งบการเงินรวมและงบการเงินเฉพาะกิจการ จึงได้มีการแปลงงบการเงินภาษาไทยเป็นภาษาอังกฤษ

งบการเงินรวมและงบการเงินเฉพาะกิจการได้จัดทำขึ้นโดยใช้เกณฑ์ราคาทุนเดิมในการวัดมูลค่าขององค์ประกอบของงบการเงิน

๖๘

2. เกณฑ์การจัดทำงบการเงิน (ต่อ)

งบกระแสเงินสดสำหรับปีสิ้นสุดวันที่ 31 ธันวาคม 2549 ที่เปรียบเทียบไว้นี้ ได้จัดทำขึ้นใหม่โดยฝ่ายบริหาร ตามมาตรฐานการบัญชีฉบับที่ 25 เรื่องงบกระแสเงินสด

3. การประกาศใช้มาตรฐานการบัญชีใหม่

สภาวิชาชีพบัญชีได้ออกประกาศสภาวิชาชีพบัญชีฉบับที่ 9/2550 ฉบับที่ 38/2550 และฉบับที่ 62/2550 เกี่ยวกับมาตรฐานการบัญชี โดยให้ใช้มาตรฐานการบัญชีใหม่ดังต่อไปนี้

ก) มาตรฐานการบัญชีที่มีผลบังคับใช้ในปัจจุบัน

ฉบับที่ 44 (ปรับปรุง 2550) งบการเงินรวมและงบการเงินเฉพาะกิจการ

ฉบับที่ 45 (ปรับปรุง 2550) เงินลงทุนในบริษัทร่วม

ฉบับที่ 46 (ปรับปรุง 2550) ส่วนได้เสียในการร่วมค้า

มาตรฐานการบัญชีข้างต้นให้ถือปฏิบัติกับงบการเงินสำหรับรอบระยะเวลาบัญชีที่เริ่มในหรือหลังวันที่ 1 มกราคม 2550 เป็นต้นไป มาตรฐานการบัญชีฉบับที่ 45 และ 46 ฉบับปรับปรุงใหม่ไม่มีผลกระทบต่องบการเงินเนื่องจากบริษัทไม่มีเงินลงทุนในบริษัทร่วมและกิจการที่ควบคุมร่วมกัน

ข) มาตรฐานการบัญชีที่ยังไม่มีผลบังคับใช้ในปัจจุบัน

ฉบับที่ 25 (ปรับปรุง 2550) งบกระแสเงินสด

ฉบับที่ 29 (ปรับปรุง 2550) สัญญาเช่า

ฉบับที่ 31 (ปรับปรุง 2550) สินค้าคงเหลือ

ฉบับที่ 33 (ปรับปรุง 2550) ดันทุนการกู้ยืม

ฉบับที่ 35 (ปรับปรุง 2550) การนำเสนองบการเงิน

ฉบับที่ 39 (ปรับปรุง 2550) นโยบายการบัญชี การเปลี่ยนแปลงประมาณการทางบัญชีและข้อผิดพลาด

ฉบับที่ 41 (ปรับปรุง 2550) งบการเงินระหว่างกาล

ฉบับที่ 43 (ปรับปรุง 2550) การรวมธุรกิจ

ฉบับที่ 49 (ปรับปรุง 2550) สัญญาก่อสร้าง

ฉบับที่ 51 สินทรัพย์ไม่มีตัวตน

มาตรฐานการบัญชีข้างต้นให้ถือปฏิบัติกับงบการเงินสำหรับรอบระยะเวลาบัญชีที่เริ่มในหรือหลังวันที่ 1 มกราคม 2551 เป็นต้นไป ฝ่ายบริหารของบริษัทได้ประเมินแล้วเห็นว่ามาตรฐานการบัญชีฉบับดังกล่าวจะไม่มีผลกระทบอย่างเป็นทางการสำคัญต่องบการเงินสำหรับปีที่เริ่มใช้มาตรฐานการบัญชีฉบับดังกล่าว

HALCYON TECHNOLOGY CO.,LTD.
บริษัท แฮลเซียน เทคโนโลยี จำกัด

4. นโยบายการบัญชีที่สำคัญ

นโยบายการบัญชีที่สำคัญที่ใช้ในการจัดทำงบการเงิน มีดังต่อไปนี้

4.1 ส่วนเกินทุนจากการรวมธุรกิจภายใต้การควบคุมเดียวกัน

เมื่อวันที่ 8 ธันวาคม 2550 บริษัทได้ซื้อหุ้นสามัญของ บริษัท แอลเซียน เทคโนโลยี จำกัด ในสัดส่วนคิดเป็นร้อยละ 100 ของทุนจดทะเบียนบริษัท แอลเซียน เทคโนโลยี จำกัด รายการดังกล่าวเป็นรายการของกิจการภายใต้การควบคุมเดียวกัน ซึ่งไม่ครอบคลุม โดยมาตรฐานการบัญชีไทยฉบับที่ 43 เรื่องการรวมธุรกิจ ดังนั้นบริษัทไม่ได้ใช้วิธีบันทึกบัญชีสำหรับการซื้อกิจการกับรายการดังกล่าว แต่ใช้เกณฑ์มูลค่าตามราคาทุนที่มีอยู่สำหรับรายการภายใต้การควบคุมเดียวกัน

แนวปฏิบัติทางการบัญชีที่กล่าวข้างต้นอยู่ภายใต้ขอบเขตแม่บทการบัญชีไทยซึ่งสอดคล้องกับความเห็นของผู้สังเกตการณ์จากคณะกรรมการกำกับหลักทรัพย์และตลาดหลักทรัพย์ (กลต.) ของประเทศสหรัฐอเมริกา ในระหว่างการพิจารณา EITF 85-21 เรื่อง “Changes of Ownership Resulting in a New Basis of Accounting” ซึ่งมีความเห็นว่าควรใช้เกณฑ์มูลค่าตามราคาทุนที่มีอยู่สำหรับบันทึกบัญชีสินทรัพย์สุทธิที่มีการควรรวมระหว่างบริษัทแม่กับบริษัทย่อยในงบการเงินเฉพาะกิจการของแต่ละฝ่าย

บริษัทรับรู้ผลต่างระหว่างราคาตามบัญชีของสินทรัพย์สุทธิของบริษัทย่อยที่บริษัทจ่ายซื้อ ซึ่งสูงกว่าราคาจ่ายซื้อเป็นส่วนเกินทุนจากการรวมธุรกิจภายใต้การควบคุมเดียวกัน โดยบริษัทแสดงไว้ภายใต้ส่วนของผู้ถือหุ้นในงบดุลและจะทยอยโอนเข้าบัญชีกำไรสะสมเมื่อจำหน่ายเงินลงทุนดังกล่าวออกไป

4.2 การแปลงค่าเงินตราต่างประเทศ

กลุ่มบริษัทแปลงค่ารายการที่เป็นเงินตราต่างประเทศที่เกิดขึ้นให้เป็นเงินบาทโดยใช้อัตราแลกเปลี่ยน ณ วันที่ที่เกิดรายการและแปลงค่าสินทรัพย์และหนี้สินที่เป็นตัวเงินที่เป็นเงินตราต่างประเทศ ณ วันที่ในงบดุลให้เป็นเงินบาทโดยใช้อัตราแลกเปลี่ยน ณ วันนั้น กำไรและขาดทุนที่เกิดจากการรับหรือจ่ายชำระที่เป็นเงินตราต่างประเทศและที่เกิดจากการแปลงค่าสินทรัพย์และหนี้สินที่เป็นตัวเงินดังกล่าวได้บันทึกทันทีในงบกำไรขาดทุน

4.3 เครื่องมือทางการเงิน

สินทรัพย์ทางการเงินที่แสดงในงบดุลประกอบด้วย เงินสดและเงินฝากสถาบันการเงิน ลูกหนี้การค้า ลูกหนี้อื่นและเงินให้กู้ยืม หนี้สินทางการเงินที่แสดงในงบดุลประกอบด้วย เจ้าหนี้การค้า หนี้สินภายใต้สัญญาเช่าซื้อ และเงินกู้ยืม ซึ่งนโยบายการบัญชีเฉพาะสำหรับรายการแต่ละรายการได้เปิดเผยแยกไว้ในแต่ละหัวข้อที่เกี่ยวข้อง บริษัทไม่ได้ใช้เครื่องมือทางการเงินอื่นเพื่อลดความเสี่ยงจากการผันผวนของอัตราแลกเปลี่ยนเงินตราต่างประเทศและอัตราดอกเบี้ย

วค

MALCYON TECHNOLOGY CO., LTD.
บริษัท แอลเซียน เทคโนโลยี จำกัด



4. นโยบายการบัญชีที่สำคัญ (ต่อ)

4.4 เงินสดและเงินฝากสถาบันการเงิน

เงินสดและเงินฝากสถาบันการเงิน หมายถึง เงินสดและเงินฝากธนาคาร และเงินลงทุนระยะสั้นที่มีสภาพคล่องสูง ซึ่งถึงกำหนดจ่ายคืนภายในระยะเวลาไม่เกิน 3 เดือนนับจากวันที่ได้มาและไม่มีข้อจำกัดในการเบิกใช้

4.5 ลูกหนี้การค้า

ลูกหนี้การค้าแสดงด้วยมูลค่าที่จะได้รับ ค่าเผื่อหนี้สงสัยจะสูญประมาณจากการสอบทานยอดคงเหลือ ณ วันสิ้นปี หนี้สูญที่เกิดขึ้นในระหว่างปีตัดเป็นค่าใช้จ่ายทันทีที่เกิดขึ้น

บริษัทประมาณค่าเผื่อหนี้สงสัยจะสูญ โดยอาศัยการประเมินผลของฝ่ายบริหารเกี่ยวกับความสูญเสียที่อาจเกิดขึ้นจากยอดลูกหนี้ที่ค้างอยู่ ณ วันสิ้นปี การประเมินผลดังกล่าวได้คำนึงถึงประสบการณ์การชำระเงินในอดีต และปัจจัยอย่างอื่นซึ่งรวมทั้งการเปลี่ยนแปลงในส่วนประกอบและปริมาณของลูกหนี้ ความสัมพันธ์ของยอดค่าเผื่อหนี้สงสัยจะสูญต่อยอดลูกหนี้ ตลอดจนสถานะทางเศรษฐกิจภายในประเทศ

4.6 สินค้าคงเหลือ

สินค้าคงเหลือแสดงด้วยราคาทุนหรือมูลค่าสุทธิที่จะได้รับแล้วแต่ราคาใดจะต่ำกว่า ราคาทุนของสินค้าคำนวณโดยวิธีเข้าก่อนออกก่อน ต้นทุนในการซื้อประกอบด้วยราคาซื้อ และค่าใช้จ่ายทางตรงที่เกี่ยวข้องกับการซื้อสินค้านั้น เช่น ค่าภาษีอากร ค่าขนส่งหักด้วยส่วนลดและเงินที่ได้รับคืนจากการซื้อสินค้า ต้นทุนของสินค้าสำเร็จรูปและงานระหว่างทำประกอบด้วยค่าวัสดุ ค่าแรงทางตรง ค่าใช้จ่ายอื่นทางตรง และค่าสูญหายในการผลิต ซึ่งปันส่วนตามเกณฑ์การดำเนินงานตามปกติ มูลค่าที่จะได้รับประมาณจากราคาที่คาดว่าจะขายได้ตามปกติของธุรกิจหักด้วยค่าใช้จ่ายที่จำเป็นเพื่อให้สินค้านั้นสำเร็จรูปและค่าใช้จ่ายในการขาย

บริษัทมีการพิจารณาค่าเผื่อการลดมูลค่าสำหรับสินค้าเก่า ล้าสมัย และเสื่อมคุณภาพ

4.7 ที่ดิน อาคารและอุปกรณ์


ที่ดิน อาคารและอุปกรณ์ รับรู้เมื่อเริ่มแรกตามราคาทุนหักด้วยค่าเสื่อมราคาสะสม

ค่าเสื่อมราคาคำนวณโดยวิธีเส้นตรง เพื่อลดราคาตามบัญชีของสินทรัพย์แต่ละชนิด ตามอายุการใช้งานโดยประมาณของสินทรัพย์ดังต่อไปนี้ ยกเว้นที่ดินซึ่งมีอายุการใช้งานไม่จำกัด

อาคารและสิ่งปลูกสร้าง	20 ปี
ส่วนปรับปรุงอาคารและสิ่งปลูกสร้าง	5 ปี
เครื่องจักรและอุปกรณ์โรงงาน	5 ปี
ยานพาหนะ	5 ปี
เครื่องตกแต่งและเครื่องใช้สำนักงาน	5 ปี

วค

HALCYON TECHNOLOGY CO., LTD.
บริษัท แฮลเซียน เทคโนโลยี จำกัด



4. นโยบายการบัญชีที่สำคัญ (ต่อ)

4.7 ที่ดิน อาคารและอุปกรณ์ (ต่อ)

ในกรณีที่ราคาตามบัญชีสูงกว่ามูลค่าที่คาดว่าจะได้รับคืนซึ่งคำนวณจากมูลค่าปัจจุบันของกระแสเงินสดที่คาดว่าจะเกิดในอนาคตจากการใช้สินทรัพย์อย่างต่อเนื่อง หรือจำนวนที่จะได้รับจากการจำหน่ายสินทรัพย์หักด้วยต้นทุนจากการจำหน่ายสินทรัพย์นั้น แล้วแต่จำนวนใดจะสูงกว่า ราคาตามบัญชีจะถูกปรับลดให้เท่ากับมูลค่าที่คาดว่าจะได้รับคืน

กำไรขาดทุนจากการขายอุปกรณ์กำหนดขึ้นจากราคาตามบัญชี และ ได้รวมอยู่ในการคำนวณกำไรจากการดำเนินงาน

4.8 การรับรู้รายได้

กลุ่มบริษัทรับรู้รายได้จากการขายและบริการเมื่อส่งมอบสินค้าและลูกค้ายอมรับสินค้านั้น หรือเมื่อได้ให้บริการแก่ลูกค้าแล้ว รายได้จากการขายเป็นจำนวนที่สุทธิจากภาษีขายและส่วนลด รายการขายที่เกิดขึ้นระหว่างกลุ่มบริษัท ได้ตัดบัญชีแล้วเพื่อจัดทำงบการเงินรวม

รายได้ดอกเบี้ยรับรู้ตามเกณฑ์คงค้าง

4.9 บุคคลหรือกิจการที่เกี่ยวข้องกัน

บุคคลหรือกิจการที่เกี่ยวข้องกันกับบริษัทหมายถึงบุคคลหรือกิจการที่มีอำนาจควบคุมบริษัทถูกควบคุมโดยบริษัทไม่ว่าจะเป็นโดยทางตรงหรือทางอ้อม หรืออยู่ภายใต้การควบคุมเดียวกันกับบริษัท รวมถึงบริษัทที่ทำหน้าที่ถือหุ้นบริษัทย่อย และกิจการที่เป็นบริษัทย่อยในเครือเดียวกัน นอกจากนี้บุคคลหรือกิจการที่เกี่ยวข้องกันยังหมายรวมถึงบริษัทร่วมและบุคคลซึ่งถือหุ้นที่มีสิทธิออกเสียงไม่ว่าทางตรงหรือทางอ้อม และมีอิทธิพลอย่างเป็นสาระสำคัญกับบริษัทผู้บริหารสำคัญ กรรมการหรือพนักงานของบริษัทตลอดทั้งสมาชิกในครอบครัวที่ใกล้ชิดกับบุคคลดังกล่าว และกิจการที่เกี่ยวข้องกับบุคคลเหล่านั้น

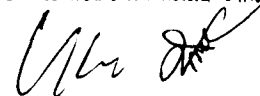
ในการพิจารณาความสัมพันธ์ระหว่างบุคคลหรือกิจการที่เกี่ยวข้องกันกับบริษัทแต่ละรายการ บริษัทคำนึงถึงเนื้อหาของความสัมพันธ์มากกว่ารูปแบบทางกฎหมาย

4.10 กำไรต่อหุ้นขั้นพื้นฐาน

กำไรต่อหุ้นขั้นพื้นฐานคำนวณ โดยการหารกำไรสุทธิสำหรับปีที่เป็นของผู้ถือหุ้นสามัญด้วยจำนวนหุ้นสามัญถัวเฉลี่ยถ่วงน้ำหนักในระหว่างปี

๖๘

HALCYON TECHNOLOGY CO., LTD.
บริษัท แอลเซียน เทคโนโลยี จำกัด



4. นโยบายการบัญชีที่สำคัญ (ต่อ)

4.11 ประมวลการหนี้สิน

กลุ่มบริษัทจะบันทึกประมวลการหนี้สินเมื่อมีความเป็นไปได้ก่อนข้างแน่ของภาระผูกพันในปัจจุบันตามกฎหมายหรือจากการอนุมานอันเป็นผลสืบเนื่องมาจากเหตุการณ์ในอดีต ภาระผูกพันดังกล่าวคาดว่าจะส่งผลให้ต้องเกิดการไหลออกของทรัพยากรเพื่อชำระภาระผูกพันและจำนวนที่ต้องจ่ายสามารถประมวลการได้อย่างน่าเชื่อถือ รายจ่ายที่จะได้รับคืนบันทึกเป็นสินทรัพย์แยกต่างหากก็ต่อเมื่อการได้รับคืนคาดว่าจะได้รับอย่างแน่นอนเมื่อได้ชำระประมวลการหนี้สินไปแล้ว

4.12 ข้อมูลจำแนกตามส่วนงาน

ส่วนงานธุรกิจเป็นส่วนประกอบที่จัดหาผลิตภัณฑ์หรือให้บริการ โดยที่มีความเสี่ยงและผลตอบแทนที่แตกต่างไปจากความเสี่ยงและผลตอบแทนของผลิตภัณฑ์หรือบริการที่ให้ของส่วนธุรกิจอื่น ส่วนงานภูมิศาสตร์เป็นส่วนประกอบที่จัดหาผลิตภัณฑ์หรือให้บริการภายใต้สภาพแวดล้อมทางเศรษฐกิจที่เฉพาะเจาะจงซึ่งผลิตภัณฑ์และบริการที่ให้มีความเสี่ยงและผลตอบแทนที่แตกต่างไปจากความเสี่ยงและผลตอบแทนของส่วนประกอบที่ดำเนินงานภายใต้สภาพแวดล้อมทางเศรษฐกิจอื่น

5. ลูกหนี้การค้า - สุทธิ

	บาท			
	งบการเงินรวม		งบการเงินเฉพาะกิจการ	
	2550	2549	2550	2549
กิจการอื่น - สุทธิ				
ลูกหนี้การค้า	77,493,104	76,917,183	58,640,742	62,117,845
รายได้ค้างรับ	100,264	20,096	100,264	20,096
เชีครับลงวันที่ล่วงหน้า	1,129,145	2,540,296	1,106,290	1,404,859
รวม	78,722,513	79,477,575	59,847,296	63,542,800
หัก ค่าเผื่อหนี้สงสัยจะสูญ	(1,164,304)	-	(1,164,304)	-
ลูกหนี้การค้า - สุทธิ	77,558,209	79,477,575	58,682,992	63,542,800

HALCYON TECHNOLOGY CO., LTD.
บริษัท แอลเซียน เทคโนโลยี จำกัด

5. ลูกหนี้การค้า – สุทธิ (ต่อ)

ลูกหนี้การค้า ณ วันที่ 31 ธันวาคม แยกตามอายุหนี้ที่ค้างชำระได้ดังนี้

	บาท			
	งบการเงินรวม		งบการเงินเฉพาะกิจการ	
	2550	2549	2550	2549
กิจการอื่น - สุทธิ				
ยังไม่ถึงกำหนดชำระ	34,577,744	33,437,365	19,522,306	20,727,787
เกินกำหนดชำระ				
ไม่เกิน 3 เดือน	30,447,771	31,498,801	26,629,276	28,273,604
3 - 6 เดือน	11,414,130	12,117,576	11,412,846	12,117,576
6 - 12 เดือน	2,170,015	2,310,980	2,170,015	2,310,980
เกินกว่า 12 เดือน	112,853	112,853	112,853	112,853
รวม	78,722,513	79,477,575	59,847,296	63,542,800
หัก ค่าเผื่อหนี้สงสัยจะสูญ	(1,164,304)	-	(1,164,304)	-
สุทธิ	77,558,209	79,477,575	58,682,992	63,542,800

ณ วันที่ 31 ธันวาคม 2550 ลูกหนี้การค้ากิจการที่เกี่ยวข้องกันจำนวน 1,990,038 บาท เป็นลูกหนี้ที่ยังไม่ถึงกำหนดชำระทั้งจำนวน

6. สินค้าคงเหลือ

	บาท			
	งบการเงินรวม		งบการเงินเฉพาะกิจการ	
	2550	2549	2550	2549
สินค้าสำเร็จรูป	1,871,513	-	1,365,760	-
งานระหว่างทำ	1,451,313	2,671,133	-	672,255
วัตถุดิบ	9,416,150	7,825,552	3,919,321	7,825,552
รวม	12,738,976	10,496,685	5,285,081	8,497,807

HALCYON TECHNOLOGY CO.,LTD.
บริษัท แอลเซียน เทคโนโลยี จำกัด

7. เงินลงทุนในบริษัทย่อย

ณ วันที่ 31 ธันวาคม เงินลงทุนที่แสดงในงบการเงินเฉพาะกิจการมีรายละเอียดดังต่อไปนี้

ทุนที่ออกและ ชำระแล้ว (บาท)	สัดส่วนเงินลงทุน (ร้อยละ)		มูลค่าเงินลงทุนตามวิธี ราคาทุน (บาท)		เงินปันผลรับ (บาท)
2550	2550	2549	2550	2549	2550

บริษัท แฮลเซียน เมทอล จำกัด

50,000,000

100.00

-

50,000,000

-

-

บริษัท แฮลเซียน เมทอล จำกัด ดำเนินธุรกิจหลักในการผลิตและจำหน่ายแม่พิมพ์โลหะหรือพลาสติก

ตามมติที่ประชุมวิสามัญผู้ถือหุ้น เมื่อวันที่ 16 พฤศจิกายน และวันที่ 3 ธันวาคม 2550 ที่ประชุมมีมติให้ซื้อหุ้นสามัญของ บริษัท แฮลเซียน เมทอล จำกัด จำนวน 50 ล้านบาท (แบ่งเป็นหุ้นสามัญ 500,000 หุ้น มูลค่าที่ตราไว้หุ้นละ 100 บาท ในราคาหุ้นละ 100 บาท)

ณ วันที่ 31 ธันวาคม 2550 บริษัท แฮลเซียน เมทอล จำกัด ซึ่งเป็นบริษัทย่อย ได้ถือหุ้นของบริษัท จำนวน 43,350 หุ้น คิดเป็น สัดส่วนร้อยละ 2.42 ของทุนที่ออกและเรียกชำระแล้ว (31 ธันวาคม 2549: จำนวน 43,350 หุ้น คิดเป็นร้อยละ 25 ของทุนที่ออก และเรียกชำระแล้ว)



HALCYON TECHNOLOGY CO., LTD.
บริษัท แฮลเซียน เทคโนโลยี จำกัด

บริษัท แฮลเซียน เทคโนโลยี จำกัด และ บริษัทย่อย

หมายเหตุประกอบงบการเงิน

วันที่ 31 ธันวาคม 2550 และ 2549

8. ที่ดิน อาคารและอุปกรณ์ – สุทธิ

	งบการเงินรวม (บาท)						
	ที่ดิน	อาคารและ สิ่งปลูกสร้าง	ส่วนปรับปรุง สิ่งปลูกสร้าง	เครื่องจักรและ อุปกรณ์โรงงาน	ยานพาหนะ	เครื่องใช้สำนักงาน รวม	
ณ วันที่ 31 ธันวาคม 2549							
ราคาทุน	25,920,000	63,756,232	3,911,170	185,613,317	6,101,861	5,238,193	290,540,773
หัก ค่าเสื่อมราคาสะสม	-	(12,749,672)	(1,876,041)	(116,131,630)	(4,542,066)	(2,764,246)	(138,063,655)
มูลค่าสุทธิตามบัญชี	25,920,000	51,006,560	2,035,129	69,481,687	1,559,795	2,473,947	152,477,118
รายการระหว่างปีสิ้นสุด							
วันที่ 31 ธันวาคม 2550							
มูลค่าสุทธิตามบัญชีต้นปี	25,920,000	51,006,560	2,035,129	69,481,687	1,559,795	2,473,947	152,477,118
ซื้อสินทรัพย์	-	-	91,150	56,007,164	900,000	1,340,751	58,339,065
ตัดจำหน่ายสินทรัพย์	-	-	-	(16,565,937)	(119,224)	-	(16,685,161)
ค่าเสื่อมราคา	-	(3,187,812)	(756,754)	(23,065,649)	(620,785)	(837,531)	(28,468,531)
มูลค่าสุทธิตามบัญชีสิ้นปี	25,920,000	47,818,748	1,369,525	85,857,265	1,719,786	2,977,167	165,662,491
ณ วันที่ 31 ธันวาคม 2550							
ราคาทุน	25,920,000	63,756,232	4,002,320	195,563,409	6,082,637	6,578,944	301,903,542
หัก ค่าเสื่อมราคาสะสม	-	(15,937,484)	(2,632,795)	(109,706,144)	(4,362,851)	(3,601,777)	(136,241,051)
มูลค่าสุทธิตามบัญชี	25,920,000	47,818,748	1,369,525	85,857,265	1,719,786	2,977,167	165,662,491

HALCYON TECHNOLOGY CO., LTD.
บริษัท แฮลเซียน เทคโนโลยี จำกัด

บริษัท แอลเซียน เทคโนโลยี จำกัด และบริษัทย่อย

หมายเหตุประกอบงบการเงิน

วันที่ 31 ธันวาคม 2550 และ 2549

8. ที่ดิน อาคารและอุปกรณ์ – สุทธิ (ต่อ)

	งบการเงินเฉพาะกิจการ (บาท)			
	เครื่องจักรและ อุปกรณ์โรงงาน	ยานพาหนะ	เครื่องใช้สำนักงาน	รวม
ณ วันที่ 31 ธันวาคม 2549				
ราคาทุน	86,121,857	1,444,393	2,084,302	89,650,552
หัก ค่าเสื่อมราคาสะสม	(38,843,577)	(258,035)	(841,895)	(39,943,507)
มูลค่าสุทธิตามบัญชี	47,278,280	1,186,358	1,242,407	49,707,045
รายการระหว่างปีสิ้นสุด				
วันที่ 31 ธันวาคม 2550				
มูลค่าสุทธิตามบัญชีต้นปี	47,278,280	1,186,358	1,242,407	49,707,045
ซื้อสินทรัพย์	49,750,145	-	1,068,681	50,818,826
จำหน่ายสินทรัพย์	(16,560,937)	-	-	(16,560,937)
ค่าเสื่อมราคา	(16,612,603)	(280,000)	(437,017)	(17,329,620)
มูลค่าสุทธิตามบัญชีสิ้นปี	63,854,885	906,358	1,874,071	66,635,314
ณ วันที่ 31 ธันวาคม 2550				
ราคาทุน	90,225,130	1,444,393	3,152,983	94,822,506
หัก ค่าเสื่อมราคาสะสม	(26,370,245)	(538,035)	(1,278,912)	(28,187,192)
มูลค่าสุทธิตามบัญชี	63,854,885	906,358	1,874,071	66,635,314

ที่ดิน อาคารและอุปกรณ์ในงบการเงินรวมมูลค่า 85.71 ล้านบาทและงบการเงินเฉพาะกิจการมูลค่า 11.97 ล้านบาท ได้ถูกจดจำนองไว้เป็นหลักประกันวงเงินกู้ระยะสั้นและระยะยาวจากสถาบันการเงิน (หมายเหตุ 9 และ 10)

ณ วันที่ 31 ธันวาคม 2550 บริษัทย่อยมีอุปกรณ์ที่หักค่าเสื่อมราคาเต็มตามอายุการใช้งานแล้วแต่ยังคงใช้งานอยู่ มีราคาทุนก่อนหักค่าเสื่อมราคาสะสมจำนวน 71.02 ล้านบาท (31 ธันวาคม 2549: จำนวน 68.08 ล้านบาท)

HALCYON TECHNOLOGY CO., LTD.
บริษัท แอลเซียน เทคโนโลยี จำกัด

9. เงินเบิกเกินบัญชีและเงินกู้ยืมระยะสั้นจากสถาบันการเงิน

	บาท			
	งบการเงินรวม		งบการเงินเฉพาะกิจการ	
	2550	2549	2550	2549
เงินเบิกเกินบัญชี	5,108	17,186,724	-	7,674,319
ตั๋วสัญญาใช้เงิน	55,000,000	35,000,000	10,000,000	10,000,000
เลตเตอร์ออฟเครดิต	33,128,347	-	33,128,347	-
รวม	88,133,455	52,186,724	43,128,347	17,674,319

ณ วันที่ 31 ธันวาคม 2550 กลุ่มบริษัทและบริษัทมีวงเงินสินเชื่อระยะสั้นเพื่อการค้าจากสถาบันการเงินตามสัญญาเงินกู้ยืมในวงเงินสูงสุดรวม 104 ล้านบาท และ 53 ล้านบาทตามลำดับ (31 ธันวาคม 2549 : จำนวน 71 ล้านบาท และ 20 ล้านบาทตามลำดับ) วงเงินสินเชื่อเพื่อการค้า ดังกล่าวประกอบด้วย เงินเบิกเกินบัญชี ตั๋วสัญญาใช้เงิน เลตเตอร์ออฟเครดิต และหนังสือค้ำประกันธนาคาร โดยวงเงินสินเชื่อดังกล่าวมีอัตราดอกเบี้ยร้อยละ MOR+1 ต่อปีสำหรับเงินเบิกเกินบัญชี (31 ธันวาคม 2549 : ร้อยละ MOR+1 ต่อปี) และ วงเงินสินเชื่ออื่นมีอัตราดอกเบี้ยตั้งแต่ร้อยละ 5.6 ถึงร้อยละ 7.25 ต่อปีและมีกำหนดชำระคืนระหว่าง สามถึงสี่ เดือน

วงเงินสินเชื่อระยะสั้นจากสถาบันการเงินดังกล่าว ค้ำประกันโดยกรรมการของบริษัทและบริษัทย่อย รวมถึงการจดจำนองที่ดิน สิ่งปลูกสร้างบนที่ดิน และเครื่องจักรของทั้งบริษัทและบริษัทย่อยเป็นหลักทรัพย์ค้ำประกัน (หมายเหตุ 8)

10. เงินกู้ยืมระยะยาวจากสถาบันการเงิน - สุทธิ

	บาท			
	งบการเงินรวม		งบการเงินเฉพาะกิจการ	
	2550	2549	2550	2549
เงินกู้ยืมจากสถาบันการเงิน	15,750,000	32,747,945	15,420,000	29,646,000
หัก ส่วนที่ถึงกำหนดชำระภายในหนึ่งปี	(6,402,000)	(12,701,945)	(6,072,000)	(9,930,000)
เงินกู้ยืมระยะยาว - สุทธิ	9,348,000	20,046,000	9,348,000	19,716,000

การเปลี่ยนแปลงของเงินกู้ยืมจากสถาบันการเงินสำหรับปีสิ้นสุดวันที่ 31 ธันวาคม 2550 สามารถวิเคราะห์ดังนี้

	บาท	
	งบการเงินรวม	งบการเงินเฉพาะกิจการ
ณ วันที่ 1 มกราคม 2550	32,747,945	29,646,000
การจ่ายคืนเงินกู้ยืม	(16,997,945)	(14,226,000)
ณ วันที่ 31 ธันวาคม 2550	15,750,000	15,420,000

บริษัท แอลเซี่ยน เทคโนโลยี จำกัด และบริษัทย่อย

หมายเหตุประกอบงบการเงิน

วันที่ 31 ธันวาคม 2550 และ 2549

10. เงินกู้ยืมระยะยาวจากสถาบันการเงิน – สุทธิ (ต่อ)

ณ วันที่ 31 ธันวาคม 2550 และ 2549 เงินกู้ยืมที่แสดงอยู่ในงบการเงินรวมเป็นเงินกู้ยืมระยะยาวจากธนาคารและสถาบันการเงินหลายแห่งในประเทศ ซึ่งสามารถสรุปได้ดังนี้

งบการเงินรวม

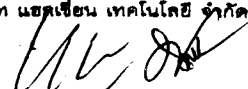
สัญญาเงินกู้ ลำดับที่	จำนวนเงินคงค้าง ณ วันที่		อัตราดอกเบี้ย ร้อยละต่อปี	กำหนดและเงื่อนไขการชำระคืนเงินต้น	เริ่มชำระ
	31 ธันวาคม (ล้านบาท)	2549			
1.	3.64	5.85	MLR	ชำระคืนทุกๆ 1 เดือนภายในงวดเวลา 60 งวด งวดละ 184,000 บาท	กันยายน 2547
2.	1.04	1.69	MLR	ชำระคืนทุกๆ 1 เดือนภายในงวดเวลา 60 งวด งวดละ 54,000 บาท	กันยายน 2547
3.	2.32	3.33	MLR	ชำระคืนทุกๆ 1 เดือนภายในงวดเวลา 60 งวด งวดละ 100,000 บาท	พฤศจิกายน 2548
4.	8.42	10.63	MLR	ชำระคืนทุกๆ 1 เดือนภายในงวดเวลา 60 งวด งวดละ 184,000 บาท	พฤศจิกายน 2549
5.	-	8.15	MLR-MLR+1	ชำระคืนทุกๆ 1 เดือนภายในงวดเวลา 60 งวด งวดละ 351,000 บาท	-
6.	0.33	1.17	MLR+0.50	ชำระคืนทุกๆ 1 เดือนภายในงวดเวลา 36 งวด งวดละ 70,000 บาท	มิถุนายน 2548
7.	-	1.93	MLR +0.50	ชำระคืนทุกๆ 1 เดือนภายในงวดเวลา 72 งวด งวดละ 615,000 บาท โดยมีช่วงปลอดชำระเงินต้น 12 เดือนแรก	กรกฎาคม 2544
	<u>15.75</u>	<u>32.75</u>			

กลุ่มบริษัทมีข้อบังคับตามสัญญาเงินกู้ที่สำคัญที่ระบุไว้ในสัญญาเงินกู้ของบริษัทย่อย ดังต่อไปนี้

- กำหนดให้บริษัทต้องรักษาอัตราส่วนของหนี้สินรวมต่อส่วนของผู้ถือหุ้น (Debt Equity Ratio) มิให้เกิน 4 : 1
- กำหนดห้ามบริษัทให้กู้ยืมเงินหรือค้ำประกันหรือกระทำการอื่นใดที่มีลักษณะเป็นการค้ำประกันต่อบุคคลอื่นหรือรับประกันแทนบุคคลอื่น

๖๘

HALCYON TECHNOLOGY CO., LTD.
บริษัท แอลเซี่ยน เทคโนโลยี จำกัด



10. เงินกู้ยืมระยะยาวจากสถาบันการเงิน – สุทธิ (ต่อ)

งบการเงินเฉพาะกิจการ

สัญญาเงินกู้ ลำดับที่	จำนวนเงินคงค้าง ณ วันที่		อัตราดอกเบี้ย ร้อยละต่อปี	กำหนดและเงื่อนไขการชำระคืนเงินต้น	เริ่มชำระ
	31 ธันวาคม (ล้านบาท)	2549			
1.	3.64	5.85	MLR	ชำระคืนทุกๆ 1 เดือนภายในงวดเวลา 60 งวด งวดละ 184,000 บาท	กันยายน 2547
2.	1.04	1.69	MLR	ชำระคืนทุกๆ 1 เดือนภายในงวดเวลา 60 งวด งวดละ 54,000 บาท	กันยายน 2547
3.	2.32	3.33	MLR	ชำระคืนทุกๆ 1 เดือนภายในงวดเวลา 60 งวด งวดละ 100,000 บาท	พฤศจิกายน 2548
4.	8.42	10.63	MLR	ชำระคืนทุกๆ 1 เดือนภายในงวดเวลา 60 งวด งวดละ 184,000 บาท	พฤศจิกายน 2549
5.	-	8.15	MLR-MLR+1	ชำระคืนทุกๆ 1 เดือนภายในงวดเวลา 60 งวด งวดละ 351,000 บาท	-
	<u>15.42</u>	<u>29.65</u>			

11. ทุนเรือนหุ้น

ตามมติที่ประชุมวิสามัญผู้ถือหุ้นเมื่อวันที่ 16 พฤศจิกายน และวันที่ 3 ธันวาคม 2550 ที่ประชุมมีมติให้เพิ่มทุนจดทะเบียนของบริษัทจาก 17,000,000 บาท เป็น 179,253,400 บาท โดยการออกหุ้นสามัญชนิดเดียวกันเป็นจำนวน 1,622,534 หุ้น มูลค่าที่ตราไว้หุ้นละ 100 บาท โดยหุ้นสามัญจำนวน 500,000 หุ้น ได้จัดสรรให้แก่ผู้ถือหุ้นเดิมของบริษัท แอลเซี่ยน เมทอล จำกัด เพื่อแลกกับหุ้นสามัญของบริษัทดังกล่าวในจำนวนเท่ากัน บริษัทได้จดทะเบียนการเพิ่มทุนดังกล่าวกับกระทรวงพาณิชย์แล้วเมื่อวันที่ 8 ธันวาคม 2550

ณ วันที่ 31 ธันวาคม 2550 บริษัทมีทุนจดทะเบียนที่ออกและเรียกชำระแล้วในงบการเงินเฉพาะกิจการเป็นเงิน 179,253,400 บาท แบ่งเป็น หุ้นสามัญจำนวน 1,792,534 หุ้นมูลค่าหุ้นละ 100 บาท (31 ธันวาคม 2549: จำนวน 17,000,000 บาท แบ่งเป็นหุ้นสามัญจำนวน 170,000 หุ้นมูลค่าหุ้นละ 100 บาท)

หุ้นสามัญของบริษัทที่ถือโดยบริษัทย่อยจำนวน 4,335,000 บาท แบ่งเป็นหุ้นสามัญ 43,350 หุ้น มูลค่าหุ้นละ 100 บาท ได้ถูกตัดบัญชีจากทุนเรือนหุ้นในงบการเงินรวมแล้ว (31 ธันวาคม 2549 : 4,335,000 บาท แบ่งเป็นหุ้นสามัญ 43,350 หุ้น มูลค่าหุ้นละ 100 บาท) ณ วันที่ 31 ธันวาคม 2550 ทุนจดทะเบียนที่ออกและเรียกชำระแล้วในงบการเงินรวม (สุทธิจากหุ้นสามัญที่ถือโดยบริษัทย่อย) เป็นเงิน 174,918,400 บาท แบ่งเป็นหุ้นสามัญ 1,749,184 หุ้นมูลค่าหุ้นละ 100 บาท

12. สำรองตามกฎหมาย

สำรองตามกฎหมายนี้ได้จัดสรรขึ้นตามบทบัญญัติแห่งประมวลกฎหมายแพ่งและพาณิชย์ ซึ่งกำหนดให้มีการจัดสรรอย่างน้อยร้อยละ 5 ของกำไรสุทธิทุกราวที่ประกาศจ่ายเงินปันผล จนกว่าสำรองตามกฎหมายมีจำนวนเท่ากับร้อยละ 10 ของทุนจดทะเบียน สำรองตามกฎหมายนี้จะไม่นำไปจ่ายเป็นเงินปันผล

13. เงินปันผลจ่าย

ตามรายงานการประชุมกรรมการเมื่อวันที่ 13 กันยายน 2550 ผู้ถือหุ้นได้มีมติอนุมัติการจ่ายเงินปันผลให้แก่ผู้ถือหุ้นของบริษัท เป็นจำนวนเงินรวมทั้งสิ้น 72 ล้านบาท โดยกำหนดจ่ายแก่ผู้ถือหุ้นสามัญจำนวน 170,000 หุ้นในอัตราหุ้นละ 423.53 บาท บริษัทได้จ่ายเงินปันผลดังกล่าวไปแล้วในวันที่ 11 ธันวาคม 2550

สำหรับปีสิ้นสุด 31 ธันวาคม 2550 บริษัทจ่ายเงินปันผลให้แก่บริษัทย่อยจำนวน 18.36 ล้านบาท รายการดังกล่าวได้ถูกตัดบัญชีจากส่วนของผู้ถือหุ้นส่วนน้อยในการจัดทำงบการเงินรวมแล้ว (31 ธันวาคม 2549 : ไม่มี)

14. กำไรจากการดำเนินงาน

รายการบางรายการที่รวมอยู่ในการคำนวณกำไรจากการดำเนินงาน สามารถนำมาแยกตามลักษณะได้ดังนี้

	บาท			
	งบการเงินรวม		งบการเงินเฉพาะกิจการ	
	2550	2549	2550	2549
กำไรจากการจำหน่ายอุปกรณ์	2,912,295	698,288	2,499,137	443,278
หนี้สงสัยจะสูญ	1,164,304	-	1,164,304	-
ขาดทุน (กำไร) จากอัตราแลกเปลี่ยน	626,078	(1,216,900)	280,282	(1,146,083)
ค่าเสื่อมราคา	28,468,531	26,027,660	17,329,620	15,327,835
ค่าใช้จ่ายเกี่ยวกับพนักงาน	46,685,078	43,378,194	17,840,510	17,372,912

๖๘

HALCYON TECHNOLOGY CO., LTD.
บริษัท แอลเซียน เทคโนโลยี จำกัด

15. รายการกับบุคคลหรือกิจการที่เกี่ยวข้องกัน

ก) ลักษณะความสัมพันธ์และนโยบายราคา

ลักษณะความสัมพันธ์ระหว่างบริษัท บริษัทย่อย และบุคคลที่เกี่ยวข้องกันมีดังนี้

	ลักษณะความสัมพันธ์	
	2550	2549
บริษัทย่อย		
บริษัท แฮลเซียน เมทอล จำกัด	ถือหุ้นทั้งหมดโดยบริษัท	อยู่ภายใต้การควบคุมเดียวกัน
บุคคลที่เกี่ยวข้องกัน		
คุณพีท ริมชลา	ผู้ถือหุ้นและกรรมการ	ผู้ถือหุ้นและกรรมการ
คุณชัช เซ็ง ควน	ผู้ถือหุ้นและกรรมการ	ผู้ถือหุ้นและกรรมการ
คุณวิบูลย์ รุจิเรกสาธ	ผู้ถือหุ้น	ผู้ถือหุ้น
คุณพูนศักดิ์ พุนทรัพย์มณี	ผู้ถือหุ้น	ผู้ถือหุ้น

รายการระหว่างบริษัท บริษัทย่อย และบุคคลที่เกี่ยวข้องกัน มีนโยบายการคิดราคาดังนี้

- การขายสินค้าและบริการระหว่างบริษัท และบริษัทย่อยคิดราคาใกล้เคียงกับราคาที่คิดแก่บุคคลภายนอก
- การขายทรัพย์สินระหว่างบริษัท และบริษัทย่อย คิดราคาใกล้เคียงกับราคาตลาดของสินทรัพย์ ณ วันที่ขาย
- เงินกู้ยืมระยะสั้นระหว่างบริษัท บริษัทย่อย และบุคคลที่เกี่ยวข้องกัน ไม่มีการคิดดอกเบี้ย ไม่มีหลักทรัพย์ค้ำประกัน และมีกำหนดชำระคืนเมื่อทวงถาม
- ไม่มีการคิดค่าธรรมเนียมการค้าประกัน

ข) ยอดคงเหลือและรายการเคลื่อนไหว

	บาท			
	งบการเงินรวม		งบการเงินเฉพาะกิจการ	
	2550	2549	2550	2549
ลูกหนี้การค้า				
บริษัท แฮลเซียน เมทอล จำกัด	-	-	1,990,038	-
เจ้าหนี้การค้า				
บริษัท แฮลเซียน เมทอล จำกัด	-	-	2,587,260	2,101,312
ค่าใช้จ่ายค้างจ่าย				
บริษัท แฮลเซียน เมทอล จำกัด	-	-	165,000	165,000

15. รายการกับบุคคลหรือกิจการที่เกี่ยวข้องกัน (ต่อ)

ข) ยอดคงเหลือและรายการเคลื่อนไหว (ต่อ)

ยอดคงเหลือ ณ วันที่ 31 ธันวาคม 2550 และรายการเคลื่อนไหวของเงินให้กู้ยืมระยะสั้นแก่บริษัทย่อย สำหรับปีสิ้นสุดวันเดียวกัน ในงบการเงินเฉพาะกิจการ มีรายละเอียดดังนี้

	บาท			
	ยอดยกมาต้นปี	ผู้เพิ่ม	จ่ายชำระ	ยอดยกไปสิ้นปี
บริษัท แอลเซี่ยน เมทอล จำกัด	-	29,926,000	-	29,926,000

ยอดคงเหลือ ณ วันที่ 31 ธันวาคม 2550 และรายการเคลื่อนไหวของเงินกู้ยืมระยะสั้นจากบุคคลที่เกี่ยวข้องกัน สำหรับปีสิ้นสุดวันเดียวกัน ในงบการเงินรวม มีรายละเอียดดังนี้

	บาท			
	ยอดยกมาต้นปี	ผู้เพิ่ม	จ่ายชำระ	ยอดยกไปสิ้นปี
คุณพิท ริมชลา	21,840,000	11,000,000	(32,840,000)	-
คุณชัช ชั่ง ความ	1,325,426	2,500,000	(3,825,426)	-
คุณวิบูลย์ รุจิเรกสาธรร	17,000,000	6,500,000	(23,500,000)	-
คุณพูนศักดิ์ พูนทรัพย์มณี	-	6,500,000	(6,500,000)	-
รวม	40,165,426	26,500,000	(66,665,426)	-

ยอดคงเหลือ ณ วันที่ 31 ธันวาคม 2550 และรายการเคลื่อนไหวของเงินกู้ยืมระยะสั้นจากบุคคลที่เกี่ยวข้องกัน สำหรับปีสิ้นสุดวันเดียวกัน ในงบการเงินเฉพาะกิจการ มีรายละเอียดดังนี้

	บาท			
	ยอดยกมาต้นปี	ผู้เพิ่ม	จ่ายชำระ	ยอดยกไปสิ้นปี
คุณชัช ชั่ง ความ	1,325,426	2,500,000	(3,825,426)	-

HALCYON TECHNOLOGY CO., LTD.
บริษัท แอลเซี่ยน เทคโนโลยี จำกัด

บริษัท แอสเซี่ยน เทคโนโลยี จำกัด และบริษัทย่อย

หมายเหตุประกอบงบการเงิน

วันที่ 31 ธันวาคม 2550 และ 2549

15. รายการกับบุคคลหรือกิจการที่เกี่ยวข้องกัน (ต่อ)

ก) รายการระหว่างกัน

รายการระหว่างกันสำหรับปีสิ้นสุดวันที่ 31 ธันวาคม มีดังต่อไปนี้

	บาท			
	งบการเงินรวม		งบการเงินเฉพาะกิจการ	
	2550	2549	2550	2549
รายได้จากการขายสินค้า				
บริษัท แอสเซี่ยน เมทอล จำกัด	-	-	2,240,520	28,676
ซื้อสินค้าและวัตถุดิบ				
บริษัท แอสเซี่ยน เมทอล จำกัด	-	-	8,860,071	6,066,178
ค่าเช่าและค่าบริการอื่น				
บริษัท แอสเซี่ยน เมทอล จำกัด	-	-	5,092,252	4,733,569
จำหน่ายเครื่องจักร (ราคาขาย)				
บริษัท แอสเซี่ยน เมทอล จำกัด	-	-	1,418,718	-
เงินปันผลจ่าย				
บริษัท แอสเซี่ยน เมทอล จำกัด	-	-	18,360,000	-
ผู้ถือหุ้นอื่น	53,640,000	-	53,640,000	-
รวม	53,640,000	-	72,000,000	-

๖๘

MALCYON TECHNOLOGY CO.,LTD.
บริษัท แอสเซี่ยน เทคโนโลยี จำกัด



16. ข้อมูลทางการเงินจำแนกตามส่วนงาน

กลุ่มบริษัทแบ่งส่วนงานธุรกิจเป็นดังนี้

- ส่วนงานธุรกิจผลิตและจำหน่ายชิ้นส่วนอุตสาหกรรมอิเล็กทรอนิกส์ และเครื่องมือทุกชนิด
- ส่วนงานธุรกิจผลิตและจำหน่ายแม่พิมพ์โลหะหรือพลาสติก

กลุ่มบริษัทดำเนินธุรกิจในส่วนงานทางภูมิศาสตร์เดียวคือในประเทศไทย จึงไม่ได้มีการเสนอข้อมูลทางการเงินจำแนกตามส่วนงานภูมิศาสตร์ในงบการเงินนี้

งบการเงินรวม

รายละเอียดข้อมูลทางการเงินจำแนกตามส่วนงานธุรกิจสำหรับปีสิ้นสุดวันที่ 31 ธันวาคม 2550 มีดังนี้

	บาท			
	ชิ้นส่วน อุตสาหกรรม อิเล็กทรอนิกส์	แม่พิมพ์โลหะ หรือพลาสติก	ตัดบัญชี รายการ ระหว่างกัน	รวม
รายได้จากการขาย	170,123,961	109,928,867	(11,100,591)	268,952,237
ต้นทุนขาย	(98,501,264)	(81,033,943)	15,192,843	(164,342,364)
กำไรขั้นต้น	71,622,697	28,894,924	4,092,252	104,609,873
ค่าใช้จ่ายในการขายและบริหาร	(17,354,791)	(10,218,854)	1,000,000	(26,573,645)
รายได้อื่น	371,425	24,288,367	(23,452,252)	1,207,540
กำไรก่อนดอกเบี้ยจ่ายและภาษีเงินได้	54,639,331	42,964,437	(18,360,000)	79,243,768
ดอกเบี้ยจ่าย	(1,896,651)	(1,522,559)	-	(3,419,210)
ภาษีเงินได้	(16,181,145)	(6,983,204)	-	(23,164,349)
กำไรก่อนส่วนของผู้ถือหุ้นส่วนน้อยในบริษัทย่อย	36,561,535	34,458,674	(18,360,000)	52,660,209
กำไรสุทธิของผู้ถือหุ้นส่วนน้อยในบริษัทย่อย				(13,927,306)
กำไรสุทธิ				38,732,903
ณ วันที่ 31 ธันวาคม 2550				
ที่ดิน อาคารและอุปกรณ์-สุทธิ	66,635,314	99,027,177	-	165,662,491
สินทรัพย์อื่น	207,826,076	56,431,207	(88,838,298)	175,418,985
สินทรัพย์รวม	274,461,390	155,458,384	(88,838,298)	341,081,476

HALCYON TECHNOLOGY CO.,LTD.
บริษัท แฮลเซียน เทคโนโลยี จำกัด

16. ข้อมูลทางการเงินจำแนกตามส่วนงาน (ต่อ)

งบการเงินรวม

รายละเอียดข้อมูลทางการเงินจำแนกตามส่วนงานธุรกิจสำหรับปีสิ้นสุดวันที่ 31 ธันวาคม 2549 มีดังนี้

	บาท			
	หุ้นส่วน	แม่พิมพ์โลหะ	ตัดบัญชี	รวม
	อุตสาหกรรมอิเล็กทรอนิกส์	หรือพลาสติก	รายการระหว่างกัน	
รายได้จากการขาย	157,395,885	81,388,544	(6,094,854)	232,689,575
ต้นทุนขาย	(97,942,953)	(73,673,668)	9,828,423	(161,788,198)
กำไรขั้นต้น	59,452,932	7,714,876	3,733,569	70,901,377
ค่าใช้จ่ายในการขายและบริหาร	(15,461,822)	(9,151,136)	1,000,000	(23,612,958)
รายได้อื่น	2,600,543	5,499,310	(4,733,569)	3,366,284
กำไรก่อนดอกเบี้ยจ่ายและภาษีเงินได้	46,591,653	4,063,050	-	50,654,703
ดอกเบี้ยจ่าย	(2,819,700)	(2,762,010)	-	(5,581,710)
ภาษีเงินได้	(14,694,316)	(556,195)	-	(15,250,511)
กำไรก่อนส่วนของผู้ถือหุ้นส่วนน้อยในบริษัทย่อย	29,077,637	744,845	-	29,822,482
กำไรสุทธิของผู้ถือหุ้นส่วนน้อยในบริษัทย่อย				(744,845)
กำไรสุทธิ				29,077,637
ณ วันที่ 31 ธันวาคม 2549				
ที่ดิน อาคารและอุปกรณ์-สุทธิ	49,707,045	102,770,073	-	152,477,118
สินทรัพย์อื่น	79,505,060	47,324,445	(6,436,312)	120,393,193
สินทรัพย์รวม	129,212,105	150,094,518	(6,436,312)	272,870,311

17. เครื่องมือทางการเงิน

ก) นโยบายการบริหารความเสี่ยงทางการเงิน

กลุ่มบริษัทและบริษัทที่มีความเสี่ยงจากความผันผวนของอัตราแลกเปลี่ยนและอัตราดอกเบี้ย และความเสี่ยงด้านการให้สินเชื่อ

กลุ่มบริษัทและบริษัทไม่ได้ใช้ตราสารอนุพันธ์ทางการเงินการบริหารความเสี่ยงดังกล่าว

กลุ่มบริษัทและบริษัทไม่มีนโยบายประกอบธุรกรรมตราสารอนุพันธ์ทางการเงินเพื่อการเก็งกำไรหรือเพื่อการค้า

HALCYON TECHNOLOGY CO.,LTD.
บริษัท แอลเซี่ยน เทคโนโลยี จำกัด

17. เครื่องมือทางการเงิน (ต่อ)

ข) ความเสี่ยงจากอัตราแลกเปลี่ยน

ความเสี่ยงจากอัตราแลกเปลี่ยนของบริษัทเกิดจากการที่กลุ่มบริษัทขายสินค้าและซื้อสินค้าและเครื่องจักร เป็นสกุลเงินตราต่างประเทศ อย่างไรก็ตาม บริษัทไม่มีการทำสัญญาซื้อ - ขายเงินตราต่างประเทศล่วงหน้า ณ วันที่ในงบดุล เพื่อป้องกันความเสี่ยงดังกล่าว

ณ วันที่ 31 ธันวาคม 2550 บริษัทมีสินทรัพย์และหนี้สินที่ไม่ได้ทำการป้องกันความเสี่ยง ดังนี้

	งบการเงินรวม	งบการเงินเฉพาะกิจการ
สินทรัพย์ที่เป็นเงินตราต่างประเทศ		
ดอลลาร์สหรัฐฯ	25,874.82	3,208.00
ดอลลาร์สิงคโปร์	1,525,518.56	1,525,518.56
หนี้สินสุทธิที่เป็นเงินตราต่างประเทศ		
ยูโร	605,200.29	605,200.29
ดอลลาร์สหรัฐฯ	96,656.49	90,631.21
ดอลลาร์สิงคโปร์	203,963.19	178,340.95
เยน	172,160.00	-
ปอนด์สเตอร์ลิง	53,612.64	53,162.64

ค) ความเสี่ยงจากอัตราดอกเบี้ย

ความเสี่ยงจากอัตราดอกเบี้ยนี้เกิดขึ้นจากความผันผวนของอัตราดอกเบี้ยในตลาดในอนาคต ซึ่งอาจจะส่งผลกระทบต่อผลการดำเนินงานและกระแสเงินสดของกิจการ กลุ่มบริษัท มีความเสี่ยงจากอัตราดอกเบี้ยเนื่องจากมีเงินฝากกับสถาบันการเงิน และเงินกู้ยืมระยะสั้นและระยะยาว อย่างไรก็ตาม เงินกู้ยืมระยะยาวของกลุ่มบริษัท คิดดอกเบี้ยในอัตราที่ผันแปรกับอัตราดอกเบี้ยในท้องตลาด ซึ่งกลุ่มบริษัท เชื่อว่าความผันผวนของอัตราดอกเบี้ยในตลาดในอนาคตจะไม่ส่งผลกระทบต่อผลการดำเนินงานและกระแสเงินสดของกิจการ กลุ่มบริษัท มิได้ใช้ตราสารอนุพันธ์ทางการเงินอื่นเพื่อป้องกันความเสี่ยงดังกล่าว

ค) ความเสี่ยงด้านการให้สินเชื่อ

กลุ่มบริษัทมีความเสี่ยงด้านการให้สินเชื่อที่เกี่ยวข้องกับลูกค้า อย่างไรก็ตามเนื่องจาก กลุ่มบริษัทและบริษัทมีฐานของลูกค้าที่หลากหลายและมีจำนวนมากมาย ดังนั้นกลุ่มบริษัทจึงไม่คาดว่าจะได้รับความเสียหายอย่างเป็นสาระสำคัญจากการเก็บหนี้จากลูกหนี้เหล่านั้น กลุ่มบริษัทได้ประมาณค่าเผื่อหนี้สงสัยจะสูญ โดยอาศัยการประเมินผลของฝ่ายบริหารเกี่ยวกับความสามารถในการชำระหนี้ของลูกค้าที่ค้างค้างอยู่ ณ วันสิ้นปี

บริษัท แฮลเซียน เทคโนโลยี จำกัด และบริษัทย่อย

หมายเหตุประกอบงบการเงิน

วันที่ 31 ธันวาคม 2550 และ 2549

17. เครื่องมือทางการเงิน (ต่อ)

ง) มูลค่ายุติธรรม

ราคาตามบัญชีของสินทรัพย์และหนี้สินทางการเงิน อันได้แก่ เงินสดและเงินฝากสถาบันการเงิน ลูกหนี้และเจ้าหนี้การค้า ลูกหนี้และเจ้าหนี้อื่น เงินให้กู้ยืมและเงินกู้ยืมมีมูลค่าใกล้เคียงกับมูลค่ายุติธรรม

18. วงเงินสินเชื่อที่ยังไม่ได้ใช้

ณ วันที่ 31 ธันวาคม 2550 บริษัทมีวงเงินกู้ยืมระยะยาวที่ยังไม่ได้ใช้ โดยเป็นวงเงินสินเชื่อจากสถาบันการเงินในประเทศ แห่งหนึ่ง ในวงเงิน 3 ล้านบาท มีอัตราดอกเบี้ยร้อยละ MLR ต่อปี วงเงินกู้ยืมระยะยาวจากสถาบันการเงินดังกล่าว ค่าประกัน โดยการจดจำนอง ที่ดิน สิ่งปลูกสร้าง และเครื่องจักร ร่วมกับการค้ำประกันโดยกรรมการของบริษัทและบริษัทย่อย (หมายเหตุ 8)

19. ภาวะผูกพันและหนี้สินที่อาจเกิดขึ้น

ก) ภาวะผูกพันตามรายจ่ายฝ่ายทุน

ณ วันที่ 31 ธันวาคม 2550 บริษัทย่อยมีภาวะผูกพันในด้านการซื้อเครื่องจักร เป็นจำนวนเงิน 2.28 ล้านบาท (31 ธันวาคม 2549: ไม่มี)

ข) หนังสือค้ำประกันที่ออกให้โดยธนาคาร

ณ วันที่ 31 ธันวาคม 2550 กลุ่มบริษัทมีหนังสือค้ำประกันที่ออกโดยธนาคาร เพื่อค้ำประกันการจ่ายชำระค่าใช้ไฟฟ้า และระบบสาธารณูปโภคเป็นจำนวน 932,000 บาท (31 ธันวาคม 2549: จำนวน 932,000 บาท)

20. การจัดประเภทบัญชีใหม่

รายการบัญชีบางรายการในงบการเงินของปี 2549 ได้ถูกจัดประเภทบัญชีใหม่เพื่อให้สอดคล้องกับการแสดงรายการ ในงบการเงินของปี 2550

21. การอนุมัติงบการเงิน

งบการเงินนี้ได้รับอนุมัติให้ออกโดยกรรมการผู้มีอำนาจของบริษัทเมื่อวันที่ 1 เมษายน 2551

HALCYON TECHNOLOGY CO., LTD.
บริษัท แฮลเซียน เทคโนโลยี จำกัด