

บริษัท สตาร์ส ไมโครอิเล็กทรอนิกส์ (ประเทศไทย) จำกัด (มหาชน)

รายงาน และ งบการเงิน

31 ธันวาคม 2549 และ 2548

รายงานของผู้สอบบัญชีรับอนุญาต


เสนอต่อผู้ถือหุ้นและคณะกรรมการของ

บริษัท สตาร์ส ไมโครอิเล็กทรอนิกส์ (ประเทศไทย) จำกัด (มหาชน)

ข้าพเจ้าได้ตรวจสอบงบดุล ณ วันที่ 31 ธันวาคม 2549 และ 2548 งบกำไรขาดทุน งบแสดงการเปลี่ยนแปลงส่วนของผู้ถือหุ้นและงบกระแสเงินสดสำหรับปีสิ้นสุดวันเดียวกันของแต่ละปีของบริษัท สตาร์ส ไมโครอิเล็กทรอนิกส์ (ประเทศไทย) จำกัด (มหาชน) ซึ่งผู้บริหารของกิจการเป็นผู้รับผิดชอบต่อความถูกต้องครบถ้วนของข้อมูลในงบการเงินเหล่านี้ ส่วนข้าพเจ้าเป็นผู้รับผิดชอบในการแสดงความเห็นต่องบการเงินดังกล่าวจากผลการตรวจสอบของข้าพเจ้า

ข้าพเจ้าได้ปฏิบัติงานตรวจสอบตามมาตรฐานการสอบบัญชีที่รับรองทั่วไปซึ่งกำหนดให้ข้าพเจ้าต้องวางแผนและปฏิบัติงานเพื่อให้ได้ความเชื่อมั่นอย่างมีเหตุผลว่างบการเงินแสดงข้อมูลที่ขัดต่อข้อเท็จจริงอันเป็นสาระสำคัญหรือไม่ การตรวจสอบรวมถึงการใช้วิธีการทดสอบหลักฐานประกอบรายการทั้งที่เป็นจำนวนเงินและการเปิดเผยข้อมูลในงบการเงิน การประเมินความเหมาะสมของหลักการบัญชีที่กิจการใช้และประมาณการเกี่ยวกับรายการทางการเงินที่เป็นสาระสำคัญ ซึ่งผู้บริหารเป็นผู้จัดทำขึ้น ตลอดจนการประเมินถึงความเหมาะสมของการแสดงรายการที่นำเสนอในงบการเงินโดยรวม ข้าพเจ้าเชื่อว่าการตรวจสอบดังกล่าวให้ข้อสรุปที่เป็นเกณฑ์อย่างเหมาะสมในการแสดงความเห็นของข้าพเจ้า

ข้าพเจ้าเห็นว่า งบการเงินข้างต้นนี้แสดงฐานะการเงิน ณ วันที่ 31 ธันวาคม 2549 และ 2548 ผลการดำเนินงานและกระแสเงินสดสำหรับปีสิ้นสุดวันเดียวกันของแต่ละปีของบริษัท สตาร์ส ไมโครอิเล็กทรอนิกส์ (ประเทศไทย) จำกัด (มหาชน) โดยถูกต้องตามที่ควรในสาระสำคัญตามหลักการบัญชีที่รับรองทั่วไป


ณรงค์ พันดาวงษ์

ผู้สอบบัญชีรับอนุญาต เลขทะเบียน 3315

บริษัท สำนักงาน เอ็นส์ แอนด์ ยัง จำกัด

กรุงเทพฯ : 20 เมษายน 2550

บริษัท สตาร์ส ไมโครอิเล็กทรอนิกส์ (ประเทศไทย) จำกัด (มหาชน)

งบดุล

ณ วันที่ 31 ธันวาคม 2549 และ 2548

(หน่วย : บาท)

	หมายเหตุ	2549	2548
สินทรัพย์			
สินทรัพย์หมุนเวียน			
เงินสดและรายการเทียบเท่าเงินสด		684,617	5,179,963
ลูกหนี้การค้า			
กิจการที่เกี่ยวข้องกัน	4	30,556,084	6,383,829
กิจการที่ไม่เกี่ยวข้องกัน		134,605,887	100,054,223
รวมลูกหนี้การค้า	5	165,161,971	106,438,052
ลูกหนี้จากการจำหน่ายที่ดิน อาคาร และอุปกรณ์		32,412,622	166,532,795
สินค้าคงเหลือ	6	680,967,049	272,865,029
สินทรัพย์หมุนเวียนอื่น			
ภาษีซื้อรอเรียกคืน		2,668,793	-
รายได้ค้างรับ		7,717,727	29,486,502
อื่นๆ		5,604,528	5,389,489
รวมสินทรัพย์หมุนเวียน		895,217,307	585,891,830
สินทรัพย์ไม่หมุนเวียน			
เงินฝากธนาคารที่มีภาระค้ำประกัน	7	8,853,232	8,817,668
เงินให้กู้ยืมแก่บริษัทอื่น	8	2,480,000	2,480,000
ที่ดิน อาคารและอุปกรณ์ - สุทธิ	10	2,254,449,906	2,025,054,381
สินทรัพย์ไม่มีตัวตน		4,304,683	4,262,683
สินทรัพย์ไม่หมุนเวียนอื่น		4,410,659	5,923,986
รวมสินทรัพย์ไม่หมุนเวียน		2,274,498,480	2,046,538,718
รวมสินทรัพย์		3,169,715,787	2,632,430,548

หมายเหตุประกอบงบการเงินเป็นส่วนหนึ่งของงบการเงินนี้

(นายพงศ์ศักดิ์ เกตุพลี วัฒนไชย)

(นายชอง เกตุอิน ชัม)



บริษัท สตาร์ส ไมโครอิเล็กทรอนิกส์ (ประเทศไทย) จำกัด (มหาชน)

งบดุล (ต่อ)

ณ วันที่ 31 ธันวาคม 2549 และ 2548

(หน่วย : บาท)

	หมายเหตุ	2549	2548
หนี้สินและส่วนของผู้ถือหุ้น			
หนี้สินหมุนเวียน			
เงินเบิกเกินบัญชีและเงินกู้ยืมระยะสั้นจากสถาบันการเงิน	11	680,620,146	455,545,132
เจ้าหนี้การค้า			
กิจการที่เกี่ยวข้องกัน	4	5,355,509	15,497,872
กิจการที่ไม่เกี่ยวข้องกัน		606,586,387	350,113,915
รวมเจ้าหนี้การค้า		611,941,896	365,611,787
เจ้าหนี้ค่าเครื่องจักร			
กิจการที่เกี่ยวข้องกัน	4	90,971,633	101,292,587
กิจการที่ไม่เกี่ยวข้องกัน		33,590,584	158,164,343
รวมเจ้าหนี้ค่าเครื่องจักร		124,562,217	259,456,930
เจ้าหนี้อื่น			
กิจการที่เกี่ยวข้องกัน	4	155,743	1,676,954
กิจการที่ไม่เกี่ยวข้องกัน		50,045,567	38,681,571
รวมเจ้าหนี้อื่น		50,201,310	40,358,525
เจ้าหนี้ค่าก่อสร้าง		-	9,473,000
หนี้สินตามสัญญาเช่าการเงินส่วนที่ถึงกำหนดชำระภายในหนึ่งปี	12	33,422,480	40,000,000
เงินกู้ยืมระยะยาวส่วนที่ถึงกำหนดชำระภายในหนึ่งปี	13	270,614,400	86,071,500
หนี้สินหมุนเวียนอื่น			
ภาษีขายค้างจ่าย		-	5,558,052
ค่าใช้จ่ายค้างจ่าย		21,972,783	13,402,020
เจ้าหนี้จากการซื้อขายเงินตราต่างประเทศล่วงหน้า		10,691,069	7,676,482
อื่นๆ		7,920,577	14,094,378
รวมหนี้สินหมุนเวียน		1,811,946,878	1,297,247,806
หนี้สินไม่หมุนเวียน			
สำรองผลขาดทุนจากเงินลงทุนในบริษัทร่วม	9	284,017	-
หนี้สินตามสัญญาเช่าการเงิน - สุทธิจาก			
ส่วนที่ถึงกำหนดชำระภายในหนึ่งปี	12	35,775,413	60,000,000
เงินกู้ยืมระยะยาว - สุทธิจากส่วนที่ถึงกำหนดชำระภายในหนึ่งปี	13	692,757,000	748,928,500
รวมหนี้สินไม่หมุนเวียน		728,816,430	808,928,500
รวมหนี้สิน		2,540,763,308	2,106,176,306

หมายเหตุประกอบงบการเงินเป็นส่วนหนึ่งของงบการเงินนี้

(นายพลศักดิ์ เกตุพิศ วัฒนไชย)



(นายชอง เกตุพิศ วัฒนไชย)

บริษัท สตาร์ส ไมโครอิเล็กทรอนิกส์ (ประเทศไทย) จำกัด (มหาชน)


งบดุล (ต่อ)

ณ วันที่ 31 ธันวาคม 2549 และ 2548

(หน่วย : บาท)

	หมายเหตุ	2549	2548
ส่วนของผู้ถือหุ้น			
ทุนเรือนหุ้น			
ทุนจดทะเบียน			
หุ้นสามัญ 92,700,000 หุ้น มูลค่าหุ้นละ 5 บาท		463,500,000	463,500,000
ทุนออกจำหน่ายและชำระเต็มมูลค่าแล้ว			
หุ้นสามัญ 68,997,870 หุ้น มูลค่าหุ้นละ 5 บาท		344,989,350	344,989,350
ส่วนเกินมูลค่าหุ้น		9,719,148	9,719,148
ผลต่างจากการแปลงค่าบการเงิน		10,343	-
กำไรสะสม			
จัดสรรแล้ว - สำรองตามกฎหมาย	14	21,370,694	16,236,299
ยังไม่ได้จัดสรร		252,862,944	155,309,445
รวมส่วนของผู้ถือหุ้น		628,952,479	526,254,242
รวมหนี้สินและส่วนของผู้ถือหุ้น		3,169,715,787	2,632,430,548

หมายเหตุประกอบงบการเงินเป็นส่วนหนึ่งของงบการเงินนี้


(นายพลศักดิ์ เลิศพุดธิญญา)

กรรมการ



(นายชอง เควิน ชัม)

กรรมการ



บริษัท สตาร์ส ไมโครอิเล็กทรอนิกส์ (ประเทศไทย) จำกัด (มหาชน)

งบกำไรขาดทุน

สำหรับปีสิ้นสุดวันที่ 31 ธันวาคม 2549 และ 2548

(หน่วย : บาท)

	หมายเหตุ	2549	2548
รายได้			
รายได้จากการขายและการบริการ		7,967,267,105	4,461,812,191
รายได้อื่น			
กำไรจากอัตราแลกเปลี่ยน		994,716	-
กำไรจากการจำหน่ายที่ดิน อาคารและอุปกรณ์		245,151	11,130,549
ดอกเบี้ยรับ		106,043	56,206
อื่นๆ		1,166,783	37,942
รวมรายได้		<u>7,969,779,798</u>	<u>4,473,036,888</u>
ค่าใช้จ่าย			
ต้นทุนขายและบริการ		7,734,506,069	4,339,619,474
ค่าใช้จ่ายในการขายและบริหาร		75,064,576	67,415,218
ขาดทุนจากอัตราแลกเปลี่ยน		-	1,681,812
ส่วนแบ่งขาดทุนจากเงินลงทุนตามวิธีส่วนได้เสีย		443,756	-
รวมค่าใช้จ่าย		<u>7,810,014,401</u>	<u>4,408,716,504</u>
กำไรก่อนดอกเบี้ยจ่าย		159,765,397	64,320,384
ดอกเบี้ยจ่าย		(57,077,503)	(19,528,934)
กำไรสุทธิสำหรับปี	16	<u>102,687,894</u>	<u>44,791,450</u>
กำไรต่อหุ้นขั้นพื้นฐาน	18		
กำไรสุทธิ		<u>1.49</u>	<u>0.65</u>
จำนวนหุ้นสามัญเฉลี่ยถ่วงน้ำหนัก		<u>68,997,870 หุ้น</u>	<u>68,997,870 หุ้น</u>

หมายเหตุประกอบงบการเงินเป็นส่วนหนึ่งของงบการเงินนี้

(นายพลศักดิ์ โสภพพิภพ)

(นายชอง เควิน ชัย)

กวิภก



บริษัท สตาร์ส โมโครอิเล็กทรอนิกส์ (ประเทศไทย) จำกัด (มหาชน)


งบแสดงการเปลี่ยนแปลงส่วนของผู้ถือหุ้น


สำหรับปีสิ้นสุดวันที่ 31 ธันวาคม 2549 และ 2548

(หน่วย : บาท)

หมายเหตุ	ทุนเรือนหุ้น		ผลต่าง จากการแปลงค่า งบการเงิน	กำไรสะสม		รวม
	ที่ออก และชำระแล้ว	ส่วนเกิน มูลค่าหุ้น		จัดสรรแล้ว	ยังไม่ได้จัดสรร	
ยอดคงเหลือ ณ วันที่ 31 ธันวาคม 2547	344,989,350	9,719,148	-	13,996,726	112,757,568	481,462,792
กำไรสุทธิสำหรับปี	-	-	-	-	44,791,450	44,791,450
โอนไปสำรองตามกฎหมาย 14	-	-	-	2,239,573	(2,239,573)	-
ยอดคงเหลือ ณ วันที่ 31 ธันวาคม 2548	344,989,350	9,719,148	-	16,236,299	155,309,445	526,254,242
ผลต่างจากการแปลงค่างบการเงิน	-	-	10,343	-	-	10,343
กำไรสุทธิสำหรับปี	-	-	-	-	102,687,894	102,687,894
โอนไปสำรองตามกฎหมาย 14	-	-	-	5,134,395	(5,134,395)	-
ยอดคงเหลือ ณ วันที่ 31 ธันวาคม 2549	344,989,350	9,719,148	10,343	21,370,694	252,862,944	628,952,479

หมายเหตุประกอบงบการเงินเป็นส่วนหนึ่งของงบการเงินนี้


 (นายพงษ์ศักดิ์ ใจศุภศิริโชติ)


 (นายชอง เควิน ชัม)

กรรมการ



บริษัท สตาร์ส ไมโครอิเล็กทรอนิกส์ (ประเทศไทย) จำกัด (มหาชน)

งบกระแสเงินสด

สำหรับปีสิ้นสุดวันที่ 31 ธันวาคม 2549 และ 2548

(หน่วย : บาท)

	2549	2548
กระแสเงินสดจาก (ใช้ไป) ใน) กิจกรรมดำเนินงาน		
กำไรสุทธิ	102,687,894	44,791,450
รายการปรับกระทบยอดกำไรสุทธิเป็นเงินสดรับ (จ่าย)		
จากกิจกรรมดำเนินงาน:		
ตัดจำหน่ายหนี้สูญ	-	926,597
ค่าเสื่อมราคา	102,664,563	92,413,883
กำไรจากการจำหน่ายที่ดิน อาคารและอุปกรณ์	(245,151)	(11,130,549)
ขาดทุนจากอัตราแลกเปลี่ยนที่ยังไม่เกิดขึ้นจริง	13,346,617	1,961,419
ส่วนแบ่งขาดทุนจากเงินลงทุนซึ่งบันทึกโดยวิธีส่วนได้เสีย	443,756	-
กำไรจากการดำเนินงานก่อนการเปลี่ยนแปลงในสินทรัพย์และหนี้สินดำเนินงาน	218,897,679	128,962,800
สินทรัพย์ดำเนินงาน (เพิ่มขึ้น) ลดลง		
ลูกหนี้การค้า	100,271,076	(112,396,488)
สินค้าคงเหลือ	(408,102,020)	(43,195,007)
สินทรัพย์หมุนเวียนอื่น	18,884,943	(13,768,170)
สินทรัพย์ไม่หมุนเวียนอื่น	1,513,327	(1,745,141)
หนี้สินดำเนินงานเพิ่มขึ้น (ลดลง)		
เจ้าหนี้การค้า	255,671,469	83,846,420
เจ้าหนี้อื่น	9,904,981	1,277,311
หนี้สินหมุนเวียนอื่น	(33,412,936)	(13,378,257)
เงินสดสุทธิจากกิจกรรมดำเนินงาน	163,628,519	29,603,468
กระแสเงินสดจาก (ใช้ไป) ใน) กิจกรรมลงทุน		
เงินฝากธนาคารที่มีภาระค้ำประกันเพิ่มขึ้น	(35,564)	(31,245)
เงินลงทุนในบริษัทร่วมเพิ่มขึ้น	(149,396)	-
เงินให้กู้ยืมแก่บริษัทอื่นเพิ่มขึ้น	-	(2,480,000)
เงินสดจ่ายเจ้าหนี้ค่าเครื่องจักร	(357,534,851)	(449,231,462)
เงินสดรับจากการจำหน่ายที่ดิน อาคารและอุปกรณ์	487,850	167,499,129
ซื้อที่ดิน อาคารและอุปกรณ์	(136,234,211)	(451,259,748)
เงินสดสุทธิใช้ไปในการลงทุน	(493,466,172)	(735,503,326)

หมายเหตุประกอบงบการเงินเป็นส่วนหนึ่งของการเงิน

(นายพลศักดิ์ ใจพิสุทธิ์สินธุ์)



(นายชอง เคียว ชู)

บริษัท สตาร์ส ไมโครอิเล็กทรอนิกส์ (ประเทศไทย) จำกัด (มหาชน)

งบกระแสเงินสด (ต่อ)

สำหรับปีสิ้นสุดวันที่ 31 ธันวาคม 2549 และ 2548

(หน่วย : บาท)

	2549	2548
กระแสเงินสดจาก (ใช้ไปใน) กิจกรรมจัดหาเงิน:		
เงินเบิกเกินบัญชีและเงินกู้ยืมระยะสั้นจากสถาบันการเงินเพิ่มขึ้น	225,075,013	232,947,001
เงินสดรับจากการขายและเช่ากลับคืนจากการทำสัญญาเช่าการเงิน	13,495,596	100,000,000
ชำระคืนหนี้สินตามสัญญาเช่าการเงิน	(41,599,702)	-
เงินสดรับจากเงินกู้ยืมระยะยาว	154,800,000	366,100,000
ชำระคืนเงินกู้ยืมระยะยาว	(26,428,600)	(4,570,000)
เงินสดสุทธิจากกิจกรรมจัดหาเงิน	<u>325,342,307</u>	<u>694,477,001</u>
เงินสดและรายการเทียบเท่าเงินสดลดลง	(4,495,346)	(11,422,857)
เงินสดและรายการเทียบเท่าเงินสดต้นปี	5,179,963	16,602,820
เงินสดและรายการเทียบเท่าเงินสดปลายปี	<u>684,617</u>	<u>5,179,963</u>

ข้อมูลกระแสเงินสดเปิดเผยเพิ่มเติม

เงินสดจ่ายระหว่างปีสำหรับ

ดอกเบี้ยจ่าย

83,102,487

40,266,575

ภาษีเงินได้นิติบุคคล

2,501

8,497

รายการที่ไม่ใช่เงินสด

ซื้อเครื่องจักรเป็นเงินเชื่อ

245,014,286

268,929,930

หมายเหตุประกอบงบการเงินเป็นส่วนหนึ่งของงบการเงินนี้

(นายพอสักดิ์ เกษพจน์ วิสโล)

(นายชอง คุ้ม ชัย)

กาวมกา



บริษัท สตาร์ส ไมโครอิเล็กทรอนิกส์ (ประเทศไทย) จำกัด (มหาชน)

หมายเหตุประกอบงบการเงิน

สำหรับปีสิ้นสุดวันที่ 31 ธันวาคม 2549 และ 2548

1. ข้อมูลทั่วไป

1.1 ข้อมูลทั่วไปของบริษัทฯ

บริษัท สตาร์ส ไมโครอิเล็กทรอนิกส์ (ประเทศไทย) จำกัด (มหาชน) (“บริษัทฯ”) จัดตั้งขึ้นเป็นบริษัทมหาชนและมีภูมิลำเนาในประเทศไทย บริษัทฯดำเนินธุรกิจหลักในการผลิตและจำหน่ายแผงวงจรอิเล็กทรอนิกส์ โดยมีที่อยู่ตามที่จดทะเบียนคือเลขที่ 586 หมู่ที่ 2 ตำบลคลองจิก อำเภอ บางปะอิน จังหวัดพระนครศรีอยุธยา

1.2 ข้อสมมติฐานทางการบัญชี

ณ วันที่ 31 ธันวาคม 2549 บริษัทฯ มีหนี้สินหมุนเวียนสูงกว่าสินทรัพย์หมุนเวียนเป็นจำนวน 917 ล้านบาท ถึงแม้ว่าปัจจัยดังกล่าวเป็นเหตุให้เกิดข้อสงสัยเกี่ยวกับความสามารถในการดำเนินงานต่อเนื่องของบริษัทฯ อย่างไรก็ตามฝ่ายบริหารของบริษัทฯกำลังอยู่ในระหว่างการปรับปรุงผลการดำเนินงานที่คาดว่าจะดีขึ้นในอนาคตเนื่องจากบริษัทฯมียอดสั่งซื้อสินค้ารายการที่มีกำไรขั้นต้นต่อหน่วยสูงในจำนวนที่เพิ่มขึ้น นอกจากนี้บริษัทฯยังได้รับอนุมัติการปรับเปลี่ยนจำนวนเงินผ่อนชำระคืนเงินกู้ยืมระยะยาวตามที่กล่าวไว้ในหมายเหตุประกอบงบการเงินข้อ 13 ซึ่งผู้บริหารเชื่อว่าจะแก้ปัญหาในเรื่องความสามารถในการจ่ายคืนหนี้สินได้ จากเหตุผลดังกล่าว งบการเงินนี้จึงยังคงจัดทำขึ้นภายใต้ข้อสมมติฐานการดำเนินงานอย่างต่อเนื่องของกิจการ โดยไม่รวมรายการปรับปรุงที่อาจมีขึ้นหากบริษัทฯไม่สามารถดำเนินงานอย่างต่อเนื่องได้

เกณฑ์ในการจัดทำงบการเงิน

งบการเงินนี้จัดทำขึ้นตามมาตรฐานการบัญชีที่กำหนดในพระราชบัญญัติวิชาชีพบัญชี พ.ศ. 2547 และการแสดงรายการในงบการเงินได้ทำขึ้นเพื่อให้เป็นไปตามข้อกำหนดในประกาศกรมพัฒนาธุรกิจการค้า ลงวันที่ 14 กันยายน 2544 ออกตามความในพระราชบัญญัติการบัญชี พ.ศ. 2543

งบการเงินนี้ได้จัดทำขึ้นโดยใช้เกณฑ์ราคาทุนเดิมยกเว้นแต่จะเปิดเผยเป็นอย่างอื่นในนโยบายการบัญชี

3. นโยบายการบัญชีที่สำคัญ

3.1 การรับรู้รายได้

ขายสินค้า

รายได้จากการขายสินค้ารับรู้เมื่อบริษัทฯ ได้โอนความเสี่ยงและผลตอบแทนที่เป็นสาระสำคัญของความเป็นเจ้าของสินค้าให้กับผู้ซื้อแล้ว รายได้จากการขายแสดงมูลค่าตามราคาในใบกำกับสินค้า โดยไม่รวมภาษีมูลค่าเพิ่ม สำหรับสินค้าที่ได้ส่งมอบหลังจากหักส่วนลดแล้ว

รายได้ค่าบริการ

รายได้ค่าบริการรับรู้เมื่อได้ให้บริการและผลงานเป็นที่ยอมรับของลูกค้า

3.2 เงินสดและรายการเทียบเท่าเงินสด

เงินสดและรายการเทียบเท่าเงินสด หมายถึง เงินสดและเงินฝากธนาคาร และเงินลงทุนระยะสั้นที่มีสภาพคล่องสูง ซึ่งถึงกำหนดจ่ายคืนภายในระยะเวลาไม่เกิน 3 เดือนนับจากวันที่ได้มา และไม่มีข้อจำกัดในการเบิกใช้

3.3 ลูกหนี้การค้า

ลูกหนี้การค้าแสดงตามมูลค่าสุทธิที่จะได้รับ บริษัทฯ บันทึกค่าเผื่อหนี้สงสัยจะสูญ (ถ้ามี) สำหรับผลขาดทุน โดยประมาณที่อาจเกิดขึ้นจากการเก็บเงินลูกหนี้ไม่ได้ ซึ่งโดยทั่วไปพิจารณาจากประสบการณ์การเก็บเงินและการวิเคราะห์อายุลูกหนี้

3.4 สินค้าคงเหลือ

สินค้าสำเร็จรูปและสินค้าระหว่างผลิตแสดงมูลค่าตามราคาทุน (วิธีถัวเฉลี่ยถ่วงน้ำหนัก) หรือมูลค่าสุทธิที่จะได้รับแล้วแต่ราคาใดจะต่ำกว่า ราคาทุนดังกล่าวหมายถึงต้นทุนในการผลิตทั้งหมดรวมทั้งค่าไสหุ่ยโรงงานด้วย

วัตถุดิบ อะไหล่และวัสดุสิ้นเปลืองแสดงมูลค่าตามราคาทุนถัวเฉลี่ยถ่วงน้ำหนักหรือมูลค่าสุทธิที่จะได้รับแล้วแต่ราคาใดจะต่ำกว่า และจะถือเป็นส่วนหนึ่งของต้นทุนการผลิตเมื่อมีการเบิกใช้

3.5 เงินลงทุน

เงินลงทุนในบริษัทร่วมแสดงมูลค่าตามวิธีส่วนได้เสีย ซึ่งการบันทึกตามวิธีส่วนได้เสียนี้เงินลงทุนจะบันทึกครั้งแรกในราคาทุนที่ซื้อมาและในแต่ละงวดภายหลังจากวันที่ซื้อเงินลงทุนนี้จะถูกปรับด้วยส่วนได้เสียที่เกิดขึ้นจากผลการดำเนินงานของบริษัทร่วมตามอัตราส่วนการลงทุนหรืออัตราส่วนแบ่งกำไรของบริษัทฯ

3.6 ที่ดิน อาคารและอุปกรณ์ และค่าเสื่อมราคา

ที่ดินแสดงมูลค่าตามราคาทุน อาคารและอุปกรณ์แสดงมูลค่าตามราคาทุนหักค่าเสื่อมราคาสะสมและค่าเผื่อการด้อยค่าของสินทรัพย์ (ถ้ามี)

ค่าเสื่อมราคาของอาคารและอุปกรณ์คำนวณจากราคาทุนของสินทรัพย์โดยวิธีเส้นตรงตามอายุการใช้งานโดยประมาณดังนี้

อาคาร	20 ปี
ส่วนปรับปรุงอาคาร	10 ปี
เครื่องจักรและอุปกรณ์	5, 10 ปี
ยานพาหนะ	5 ปี

ค่าเสื่อมราคารวมอยู่ในการคำนวณผลการดำเนินงาน

ไม่มีการคิดค่าเสื่อมราคาสำหรับที่ดิน เครื่องจักรระหว่างติดตั้ง และอาคารระหว่างก่อสร้าง

3.7 รายการธุรกิจกับบุคคลหรือกิจการที่เกี่ยวข้องกัน

บุคคลหรือกิจการที่เกี่ยวข้องกันกับบริษัทฯ หมายถึง บุคคลหรือกิจการที่มีอำนาจควบคุมบริษัทฯ หรือถูกควบคุมโดยบริษัทฯ ไม่ว่าจะเป็น โดยทางตรงหรือทางอ้อม หรืออยู่ภายใต้การควบคุมเดียวกันกับบริษัทฯ

นอกจากนี้บุคคลหรือกิจการที่เกี่ยวข้องกันยังหมายรวมถึงบริษัทร่วมและบุคคลซึ่งมีอิทธิพลอย่างเป็นทางการสำคัญกับบริษัทฯ ผู้บริหารสำคัญ กรรมการหรือพนักงานของบริษัทฯ ที่มีอำนาจในการวางแผนและควบคุมการดำเนินงานของบริษัทฯ

3.8 ต้นทุนการกู้ยืม

ต้นทุนการกู้ยืมซึ่งเกี่ยวเนื่องกับเงินกู้ยืมสำหรับการก่อสร้างอาคารและจัดหาเครื่องจักรจะถูกบันทึกเป็นส่วนหนึ่งของสินทรัพย์ถาวรจนกว่าสินทรัพย์ถาวรนั้นพร้อมที่จะใช้งาน

3.9 สัญญาเช่าระยะยาว

สัญญาเช่าที่ดิน อาคาร และอุปกรณ์ที่ความเสี่ยงและผลตอบแทนของความเป็นเจ้าของส่วนใหญ่ได้โอนไปให้กับผู้เช่าถือเป็นสัญญาเช่าการเงิน สัญญาเช่าการเงินจะบันทึกเป็นรายจ่ายฝ่ายทุนด้วยมูลค่ายุติธรรมของสินทรัพย์ที่เช่าหรือมูลค่าปัจจุบันสุทธิของจำนวนเงินที่ต้องจ่ายตามสัญญาเช่าแล้วแต่มูลค่าใดจะต่ำกว่า ภาระผูกพันตามสัญญาเช่าหักค่าใช้จ่ายทางการเงินจะบันทึกเป็นหนี้สินระยะยาว ส่วนดอกเบี้ยจ่ายจะบันทึกในงบกำไรขาดทุนตลอดอายุของสัญญาเช่า สินทรัพย์ที่ได้มาตามสัญญาเช่าการเงินจะคิดค่าเสื่อมราคาตลอดอายุการใช้งานของสินทรัพย์ที่เช่า หรืออายุของสัญญาเช่าแล้วแต่ระยะเวลาใดจะสั้นกว่า

3.10 เงินตราต่างประเทศ

รายการที่เป็นเงินตราต่างประเทศแปลงค่าเป็นเงินบาทโดยใช้อัตราแลกเปลี่ยน ณ วันที่ที่เกิดรายการ สินทรัพย์และหนี้สินที่เป็นเงินตราต่างประเทศคงเหลืออยู่ ณ วันที่ในงบดุลได้แปลงค่าเป็นเงินบาทโดยใช้อัตราแลกเปลี่ยน ณ วันที่ในงบดุล เว้นแต่รายการที่ได้ตกลงอัตราแลกเปลี่ยนล่วงหน้ากับธนาคารไว้จะใช้อัตราที่ตกลงกันนั้นแทน

กำไรและขาดทุนที่เกิดจากการเปลี่ยนแปลงในอัตราแลกเปลี่ยนรวมอยู่ในการคำนวณผลการดำเนินงาน

3.11 ผลประโยชน์พนักงาน

บริษัทฯ รับรู้เงินเดือน ค่าจ้าง โบนัส และเงินสมทบกองทุนประกันสังคมและกองทุนสำรองเลี้ยงชีพ เป็นค่าใช้จ่ายในปีที่เกิดรายการ

3.12 ภาษีเงินได้

บริษัทฯ บันทึกภาษีเงินได้โดยคำนวณจากกำไรสุทธิทางภาษีตามกฎหมายภาษีอากร

3.13 ตราสารอนุพันธ์

ลูกหนี้และเจ้าหนี้ตามสัญญาซื้อขายเงินตราต่างประเทศล่วงหน้าจะถูกแปลงค่าตามอัตราแลกเปลี่ยน ณ วันสิ้นงวดบัญชี กำไรขาดทุนที่ยังไม่เกิดขึ้นจากการแปลงค่าเงินตราต่างประเทศดังกล่าวจะถูกบันทึกในงบกำไรขาดทุน ส่วนเกินหรือส่วนลดที่เกิดขึ้นจากการทำสัญญาจะถูกตัดจำหน่ายด้วยวิธีเส้นตรงตามอายุของสัญญา

3.14 การใช้ประมาณการทางบัญชี

ในการจัดทำงบการเงินตามหลักการบัญชีที่รับรองทั่วไป ในบางสถานการณ์ฝ่ายบริหารอาจต้องใช้การประมาณและการตั้งสมมติฐาน ซึ่งมีผลกระทบต่อจำนวนเงินที่แสดงในงบการเงินและหมายเหตุประกอบงบการเงิน ด้วยเหตุนี้ผลที่เกิดขึ้นจริงจึงอาจแตกต่างไปจากจำนวนที่ประมาณไว้

4. รายการธุรกิจกับกิจการที่เกี่ยวข้องกัน

ในระหว่างปี บริษัทมีรายการธุรกิจที่สำคัญกับกิจการที่เกี่ยวข้องกัน รายการดังกล่าวเป็นไปตามเงื่อนไขทางการค้าและเกณฑ์ตามที่ตกลงกันระหว่างบริษัทฯ และบริษัทเหล่านั้น ซึ่งเป็นไปตามปกติธุรกิจ โดยสามารถสรุปได้ดังนี้

(หน่วย : ล้านบาท)

	2549	2548	นโยบายการกำหนดราคา
<u>รายการธุรกิจกับบริษัทร่วม</u>			
ขายสินค้า	126.9	-	ราคาทุนบวกกำไรส่วนเพิ่ม
<u>รายการธุรกิจกับบริษัทที่เกี่ยวข้องกัน</u>			
ขายสินค้าและบริการ	98.2	590.0	ราคาทุนบวกกำไรส่วนเพิ่ม
ซื้อวัตถุดิบ	60.6	255.0	ราคาตลาด
ซื้อที่ดิน อาคาร และอุปกรณ์	99.8	102.0	ราคาทุนบวกกำไรส่วนเพิ่ม

5. ลูกหนี้การค้า

ยอดคงเหลือของลูกหนี้การค้า ณ วันที่ 31 ธันวาคม 2549 และ 2548 แยกตามอายุหนี้คงค้างนับจากวันที่ถึงกำหนดชำระได้ดังนี้

	(หน่วย : บาท)	
	<u>2549</u>	<u>2548</u>
กิจการที่เกี่ยวข้องกัน		
ยังไม่ครบกำหนดชำระ	28,619,200	5,668,671
ค้างชำระ		
ไม่เกิน 3 เดือน	1,116,018	627,399
3 - 6 เดือน	114,023	73,366
6 - 12 เดือน	706,843	2,098
มากกว่า 12 เดือน	-	12,295
รวมลูกหนี้การค้ากิจการที่เกี่ยวข้องกัน	<u>30,556,084</u>	<u>6,383,829</u>
กิจการที่ไม่เกี่ยวข้องกัน		
ยังไม่ครบกำหนดชำระ	125,500,268	261,280,036
ค้างชำระ		
ไม่เกิน 3 เดือน	7,644,492	3,054,938
3 - 6 เดือน	317,783	623,101
6 - 12 เดือน	1,124,624	85,600
มากกว่า 12 เดือน	18,720	1,543,343
รวมลูกหนี้การค้ากิจการที่ไม่เกี่ยวข้องกัน	<u>134,605,887</u>	<u>266,587,018</u>
รวมลูกหนี้การค้า	<u>165,161,971</u>	<u>272,970,847</u>

6. สินค้ำคงเหลือ

	(หน่วย : บาท)	
	<u>2549</u>	<u>2548</u>
สินค้าสำเร็จรูป	205,926,892	19,846,137
วัตถุดิบ	377,328,838	217,140,165
สินค้าระหว่างผลิต	84,665,134	29,439,764
อะไหล่และวัสดุสิ้นเปลือง	13,040,235	6,436,950
วัตถุดิบระหว่างทาง	5,950	2,013
รวม	<u>680,967,049</u>	<u>272,865,029</u>

7. เงินฝากธนาคารที่มีภาระค้ำประกัน

ยอดคงเหลือนี้ คือ เงินฝากออมทรัพย์และเงินฝากประจำซึ่งบริษัทฯ ได้นำไปค้ำประกันวงเงินสินเชื่อ

8. เงินให้กู้ยืมแก่บริษัทอื่น

บริษัทฯ ได้ให้เงินกู้ยืมแก่บริษัทแห่งหนึ่งในต่างประเทศ เป็นจำนวน 50,000 ยูโร ตามสัญญาการเข้าร่วมลงทุนในบริษัทแห่งนั้น เงินให้กู้ยืมดังกล่าวจะถูกแปลงสภาพเป็นหุ้นเรือนหุ้นก็ต่อเมื่อบริษัทแห่งนั้นดำเนินการได้ตามเงื่อนไขในสัญญา ซึ่งหากไม่สามารถดำเนินการได้บริษัทดังกล่าวต้องจ่ายคืนเงินให้กู้ยืมข้างต้นพร้อมดอกเบี้ยในอัตราร้อยละ 3 ต่อปี ให้กับบริษัทฯ

9. เงินลงทุนซึ่งบันทึกโดยวิธีส่วนได้เสีย - บริษัทร่วม

ในเดือนกุมภาพันธ์ 2549 บริษัทฯ ได้ลงทุนในหุ้นสามัญของ Stars Microelectronics USA, Inc. ซึ่งจัดตั้งขึ้นตามกฎหมายของประเทศสหรัฐอเมริกา จำนวน 4,200,000 หุ้น มูลค่าหุ้นละ 0.001 เหรียญสหรัฐอเมริกา คิดเป็นร้อยละ 21 ของทุนจดทะเบียนของบริษัทดังกล่าว ต่อมาในเดือนพฤษภาคม 2549 บริษัทฯ ได้ขายเงินลงทุนดังกล่าวจำนวน 400,000 หุ้น ให้กับบุคคลธรรมดาในราคาหุ้น ซึ่งทำให้บริษัทฯ เหลือสัดส่วนการถือหุ้นในบริษัทดังกล่าวเป็นจำนวน 3,800,000 หุ้น คิดเป็นร้อยละ 19 ของทุนจดทะเบียนของบริษัทดังกล่าว

บริษัทฯ ยังคงจัดประเภทเงินลงทุนดังกล่าวเป็นเงินลงทุนในบริษัทร่วม แม้สัดส่วนการถือหุ้นในบริษัทดังกล่าวจะน้อยกว่าร้อยละ 20 เนื่องจากบริษัทฯ มีรายการค้าที่ถือว่ามีความสัมพันธ์อย่างมีนัยสำคัญกับบริษัทดังกล่าว

ส่วนแบ่งขาดทุนจากเงินลงทุนในบริษัทร่วมดังกล่าว จำนวนประมาณ 0.4 ล้านบาท ซึ่งอยู่ในงบกำไรขาดทุนสำหรับปีสิ้นสุดวันที่ 31 ธันวาคม 2549 คำนวณขึ้นจากงบการเงินที่จัดทำโดยฝ่ายบริหารของบริษัทร่วม โดยยังไม่ได้ผ่านการตรวจสอบจากผู้สอบบัญชีของบริษัทดังกล่าว อย่างไรก็ตามฝ่ายบริหารของบริษัทฯ เชื่อว่างบการเงินดังกล่าวจะไม่มี ความแตกต่างอย่าง เป็นสาระสำคัญหาก ได้ถูกตรวจสอบโดยผู้สอบบัญชีของบริษัทร่วม

10. ที่ดิน อาคารและอุปกรณ์

(หน่วย : บาท)

	ที่ดิน	อาคารและ	เครื่องจักรและ อุปกรณ์	เครื่องจักรตาม	ยานพาหนะ	เครื่องจักร ระหว่างติดตั้ง	อาคารระหว่าง	รวม
		ส่วนปรับปรุง อาคาร		สัญญาเช่า การเงิน			ก่อสร้าง	
ราคาทุน:								
31 ธันวาคม 2548	55,297,834	153,213,130	435,079,588	211,794,846	10,646,550	979,633,369	515,336,957	2,361,002,274
ซื้อเพิ่ม	-	4,231,595	61,204,582	-	1,000,841	257,778,997	12,428,227	336,644,242
จำหน่าย	-	-	(75,647,294)	-	(2,651,250)	-	-	(78,298,544)
โอนระหว่างบัญชี	-	347,138,843	404,656,950	15,607,533	-	(416,242,779)	(351,160,547)	-
ดอกเบี้ยที่ถือเป็นต้นทุน	-	-	-	-	-	18,505,949	9,645,440	28,151,389
31 ธันวาคม 2549	55,297,834	504,583,568	825,293,826	227,402,379	8,996,141	839,675,536	186,250,077	2,647,499,361
ค่าเสื่อมราคาสะสม:								
31 ธันวาคม 2548	-	59,667,415	150,102,937	118,317,968	7,859,573	-	-	335,947,893
ค่าเสื่อมราคาสำหรับปี	-	17,867,106	64,201,953	19,508,534	1,086,970	-	-	102,664,563
ค่าเสื่อมราคาสำหรับส่วน ที่จำหน่าย	-	-	(42,911,754)	-	(2,651,247)	-	-	(45,563,001)
31 ธันวาคม 2549	-	77,534,521	171,393,136	137,826,502	6,295,296	-	-	393,049,455
มูลค่าสุทธิตามบัญชี:								
31 ธันวาคม 2548	55,297,834	93,545,715	284,976,651	93,476,878	2,786,977	979,633,369	515,336,957	2,025,054,381
31 ธันวาคม 2549	55,297,834	427,049,047	653,900,690	89,575,877	2,700,845	839,675,536	186,250,077	2,254,449,906
ค่าเสื่อมสำหรับปี:								
2548 (89 ล้านบาท รวมอยู่ในต้นทุนการผลิต ส่วนที่เหลือรวมอยู่ในค่าใช้จ่ายในการขายและบริหาร)								92,413,883
2549 (99 ล้านบาท รวมอยู่ในต้นทุนการผลิต ส่วนที่เหลือรวมอยู่ในค่าใช้จ่ายในการขายและบริหาร)								102,664,563

ณ วันที่ 31 ธันวาคม 2549 บริษัทฯมีอุปกรณ์จำนวนหนึ่ง ซึ่งตัดค่าเสื่อมราคาหมดแล้วแต่ยังใช้งานอยู่ ราคาทุนของสินทรัพย์ดังกล่าวมีจำนวนเงินประมาณ 12.6 ล้านบาท (2548 : 13.0 ล้านบาท)

บริษัทฯได้จดจำนองที่ดินพร้อมสิ่งปลูกสร้างและเครื่องจักรบางส่วนไว้กับธนาคารเพื่อค้ำประกัน วงเงินกู้ยืมจากธนาคารและหนี้สินอื่นที่อาจเกิดขึ้นต่อธนาคาร ณ วันที่ 31 ธันวาคม 2549 สินทรัพย์ดังกล่าว มีมูลค่าสุทธิตามบัญชีเป็นจำนวนรวม 1,326 ล้านบาท (2548 : 1,119 ล้านบาท)

ในเดือนมีนาคม 2550 บริษัทฯได้รับอนุมัติวงเงินในการขายและเช่ากลับคืนเครื่องจักรของบริษัทฯ จากสถาบันการเงินแห่งหนึ่ง โดยเครื่องจักรดังกล่าวมีมูลค่าตามบัญชี ณ วันที่ 31 ธันวาคม 2549 เป็นจำนวนเงินประมาณ 107 ล้านบาท อย่างไรก็ตามจนถึงวันที่อนุมัติวงเงินนี้ สัญญาเช่าการเงินดังกล่าวยังไม่ได้รับการลงนามโดยบริษัทฯและสถาบันการเงินแห่งนั้น

11. เงินเบิกเกินบัญชีและเงินกู้ยืมระยะสั้นจากสถาบันการเงิน

เงินเบิกเกินบัญชีและเงินกู้ยืมระยะสั้นจากสถาบันการเงิน ณ วันที่ 31 ธันวาคม 2549 และ 2548 ประกอบด้วย

	(หน่วย : บาท)	
	2549	2548
เงินเบิกเกินบัญชีธนาคาร	35,620,146	34,545,132
แพ็คเกจเครดิต	565,000,000	341,000,000
ตั๋วสัญญาใช้เงิน	80,000,000	80,000,000
รวม	<u>680,620,146</u>	<u>455,545,132</u>

เงินเบิกเกินบัญชีธนาคารคิดดอกเบี้ยในอัตรา MOR หรืออัตราดอกเบี้ยตามราคาท้องตลาด เจ้าหนี้แพ็คเกจเครดิต และตั๋วสัญญาใช้เงินคิดดอกเบี้ยตามราคาตลาดของแต่ละธนาคารซึ่งใกล้เคียงกับอัตราตลาด

วงเงินสินเชื่อข้างต้นค้ำประกันโดยสินทรัพย์บางส่วนของบริษัทฯตามที่ระบุไว้ในหมายเหตุ 10 และค้ำประกันโดยกรรมการของบริษัทฯ

12. หนี้สินตามสัญญาเช่าการเงิน

บริษัทฯ ได้ทำสัญญาเช่าการเงินกับสถาบันการเงินหลายแห่งสำหรับเครื่องจักรซึ่งบริษัทฯ ได้ขายและเช่ากลับคืน มูลค่าสุทธิทางบัญชีของเครื่องจักร ณ วันที่ 31 ธันวาคม 2549 ภายใต้อสัญญาเช่าการเงินดังกล่าวเป็นจำนวนเงินประมาณ 89.6 ล้านบาท

ณ วันที่ 31 ธันวาคม 2549 บริษัทฯ มีภาระผูกพันที่จะต้องจ่ายค่าเช่าขั้นต่ำตามสัญญาเช่าการเงินดังนี้

	<u>บาท</u>
ภายใน 1 ปี	33,422,480
หลังจาก 1 ปี	<u>35,775,413</u>
	<u>69,197,893</u>

13. เงินกู้ยืมระยะยาว

			(หน่วย : บาท)	
			ยอดคงเหลือ ณ วันที่ 31 ธันวาคม	
เงินกู้	อัตราดอกเบี้ย	การชำระคืน	2549	2548
1	ปีที่ 1 - 3 ร้อยละ 3.75 ต่อปี ปีที่ 4 - 6 เท่ากับ Prime Rate ลบร้อยละ 0.5 ต่อปี	ชำระคืนเป็นงวดทุก 3 เดือน เริ่มตั้งแต่ เดือนธันวาคม 2549 เป็นต้นไป	343,571,400	370,000,000
2	ปีที่ 1 - 3 ร้อยละ 3.75 ต่อปี ปีที่ 4 - 6 เท่ากับ Prime Rate ลบร้อยละ 0.5 ต่อปี	ชำระคืนเป็นงวดทุก 3 เดือน เริ่มตั้งแต่ เดือนกุมภาพันธ์ 2550 เป็นต้นไป	465,000,000	465,000,000
3	MLR-0.5 ต่อปี	ชำระคืนเป็นรายเดือนเริ่มตั้งแต่เดือน กรกฎาคม 2550 เป็นต้นไป	154,800,000	-
รวม			963,371,400	835,000,000
หัก : ส่วนที่ถึงกำหนดชำระภายในหนึ่งปี			(270,614,400)	(86,071,500)
เงินกู้ยืมระยะยาว - สุทธิ			692,757,000	748,928,500

เงินกู้ยืมดังกล่าวค้ำประกันโดยเงินฝากประจำ สินทรัพย์บางส่วนของบริษัทฯตามที่ระบุไว้ในหมายเหตุ 10 และโดยกรรมการของบริษัทฯ สัญญาเงินกู้ยืมเงินได้วางข้อกำหนดเป็นการทั่วไปซึ่งรวมถึงข้อกำหนดในการโอนสินทรัพย์ การก่อภาระหนี้สิน ฯลฯ ซึ่งเป็นไปตามข้อกำหนดตามปกติของธนาคาร

ณ วันที่ 31 ธันวาคม 2549 บริษัทฯมีวงเงินกู้ยืมระยะยาวตามสัญญาเงินกู้ที่ยังมิได้เบิกใช้เป็นจำนวน 5.2 ล้านบาท

ในเดือนมีนาคม 2550 บริษัทฯได้รับอนุมัติจากธนาคารเพื่อการนำเข้าและส่งออกแห่งประเทศไทย เรื่องการขอปรับเปลี่ยนจำนวนเงินผ่อนชำระคืนเงินกู้ โดยเงื่อนไขใหม่มีผลให้ภาระการจ่ายชำระคืนเงินกู้ยืมระยะยาวส่วนที่ถึงกำหนดชำระภายในหนึ่งปี ณ วันที่ 31 ธันวาคม 2549 ลดลงจากเดิมเป็นจำนวน 89 ล้านบาท และมีการปรับเปลี่ยนอัตราดอกเบี้ยเงินกู้ยืมจากเดิมร้อยละ 3.75 ต่อปี สำหรับปีที่ 1-3 และ Prime rate ลบร้อยละ 0.5 ต่อปี สำหรับปีที่ 4-6 ไปเป็นอัตราเท่ากับ Prime rate ต่อปี เริ่มตั้งแต่วันที่ 1 เมษายน 2550 เป็นต้นไป

นอกจากนี้ บริษัทฯ ได้เข้าทำสัญญาเงินกู้ยืมระยะยาวกับธนาคารในประเทศแห่งหนึ่ง ในวงเงิน 78.75 ล้านบาท โดยมีอัตราดอกเบี้ยเท่ากับ MLR-1 ต่อปี และมีกำหนดชำระคืนเป็นรายเดือน เริ่มตั้งแต่วันที่ 1 เมษายน 2550 เป็นต้นไป เงินกู้ยืมดังกล่าวค้ำประกันโดยเครื่องจักรบางส่วนของบริษัทฯ

14. สำรองตามกฎหมาย

เพื่อให้เป็นไปตามมาตรา 116 แห่งพระราชบัญญัติบริษัทมหาชนจำกัด พ.ศ. 2535 บริษัทฯต้องจัดสรรกำไรสุทธิประจำปีส่วนหนึ่งไว้เป็นทุนสำรองไม่น้อยกว่าร้อยละ 5 ของกำไรสุทธิประจำปีหักด้วยยอดขาดทุนสะสมยกมา (ถ้ามี) จนกว่าทุนสำรองนี้จะมีจำนวนไม่น้อยกว่าร้อยละ 10 ของทุนจดทะเบียน สำรองตามกฎหมายดังกล่าวไม่สามารถนำไปจ่ายปันผลได้

15. จำนวนพนักงานและค่าใช้จ่ายเกี่ยวกับพนักงาน

	<u>2549</u>	<u>2548</u>
จำนวนพนักงาน ณ วันสิ้นปี (คน)	1,415	1,343
ค่าใช้จ่ายเกี่ยวกับพนักงานสำหรับปี (พันบาท)	261,047	192,706

16. ภาษีเงินได้นิติบุคคล

บริษัทฯ ไม่มีภาระภาษีเงินได้นิติบุคคลสำหรับปี 2549 และ 2548 เนื่องจากบริษัทฯ มีผลขาดทุนทางภาษียกมาจากรายปีก่อนเกินกว่ากำไรสุทธิจากกิจการที่ไม่ได้รับการส่งเสริมการลงทุนหลังจากบวกกลับด้วยค่าใช้จ่ายที่ไม่อนุญาติให้ถือเป็นรายจ่ายในการคำนวณภาษีเงินได้

17. การส่งเสริมการลงทุน

บริษัทฯ ได้รับสิทธิพิเศษทางด้านภาษีอากรจากกรมส่งเสริมการลงทุนตามพระราชบัญญัติส่งเสริมการลงทุน พ.ศ. 2520 โดยการอนุมัติของคณะกรรมการส่งเสริมการลงทุนภายใต้เงื่อนไขต่าง ๆ ที่กำหนดไว้ บริษัทฯ ได้รับสิทธิประโยชน์ทางด้านภาษีอากรที่มีสาระสำคัญดังต่อไปนี้

รายละเอียด		
1. บัตรส่งเสริมเลขที่	1012/2540	2054(4)/2547
2. เพื่อส่งเสริมการลงทุนในกิจการ	ผลิต Integrated Circuit, Printed Circuit Board Assembly (PCBA) และเครื่องจักรสำหรับคัดแยกผลิตผลทางการเกษตร	ผลิต Integrated Circuit, LCD Module และ Printed Circuit Board Assembly (PCBA)
3. สิทธิประโยชน์สำคัญที่ได้รับ		
3.1 ได้รับยกเว้นภาษีเงินได้นิติบุคคลสำหรับกำไรสุทธิที่ได้จากการประกอบกิจการที่ได้รับการส่งเสริมและได้รับยกเว้นไม่ต้องนำเงินปันผลจากกิจการที่ได้รับการส่งเสริมซึ่งได้รับยกเว้นภาษีเงินได้นิติบุคคลไปรวมคำนวณเพื่อเสียภาษี	7 ปี (สิ้นสุดแล้ว)	8 ปี

รายละเอียด		
3.2 ได้รับอนุญาตให้หักเงินได้พึงประเมินเป็นจำนวนเท่ากับร้อยละห้าของรายได้ที่เพิ่มขึ้นจากปีก่อนจากการส่งออกเป็นระยะเวลา 10 ปี ทั้งนี้ รายได้จากการส่งออกของปีนั้น ๆ จะต้องไม่ต่ำกว่ารายได้จากการส่งออกเฉลี่ยสามปีซ้อนหลัง ยกเว้นสองปีแรก	ได้รับ	ได้รับ
3.3 ได้รับยกเว้นอากรขาเข้าสำหรับเครื่องจักรตามที่คณะกรรมการพิจารณาอนุมัติ	ได้รับ	ได้รับ
3.4 ได้รับยกเว้นอากรขาเข้าสำหรับวัตถุดิบและวัสดุจำเป็นที่ต้องนำเข้าจากต่างประเทศเพื่อใช้ในการผลิตเพื่อการส่งออกเป็นระยะเวลา 1 ปี นับตั้งแต่วันนำเข้าวันแรก	ได้รับ (สิ้นสุดแล้ว)	ได้รับ (สิ้นสุดแล้ว)
4. วันที่เริ่มใช้สิทธิตามบัตรส่งเสริม	1 กุมภาพันธ์ 2541	9 ธันวาคม 2548

รายได้ของบริษัทฯ สำหรับปีจำแนกตามกิจการที่ได้รับการส่งเสริมการลงทุนและไม่ได้รับการส่งเสริมการลงทุนสามารถสรุปได้ดังต่อไปนี้

	กิจการที่ได้รับการส่งเสริม		กิจการที่ไม่ได้รับการส่งเสริม		รวม	
	2549	2548	2549	2548	2549	2548
รายได้จากการขาย						
รายได้จากการขายในประเทศ	6,973,123	-	36,795	-	7,009,918	-
รายได้จากการส่งออกทางตรง	171,799	242,021	785,550	4,219,791	957,349	4,461,812
รวมรายได้จากการขาย	7,144,922	242,021	822,345	4,219,791	7,967,267	4,461,812

18. กำไรต่อหุ้น

กำไรต่อหุ้นขั้นพื้นฐานคำนวณโดยหารกำไรสุทธิสำหรับปีด้วยจำนวนถัวเฉลี่ยถ่วงน้ำหนักของหุ้นสามัญที่ออกอยู่ในระหว่างปี

19. การเสนอข้อมูลทางการเงินจำแนกตามส่วนงาน

บริษัทฯ ดำเนินธุรกิจบนส่วนงานหลักทางธุรกิจเดียวคือ ผลิตแผงวงจรอิเล็กทรอนิกส์ และดำเนินธุรกิจในส่วนงานหลักทางภูมิศาสตร์เดียวคือประเทศไทย ดังนั้นรายได้ กำไรจากการดำเนินงานและสินทรัพย์ทั้งหมดที่แสดงในงบการเงินจึงเกี่ยวข้องกับส่วนงานธุรกิจและส่วนงานทางภูมิศาสตร์ตามที่กล่าวไว้ข้างต้น ในระหว่างปี 2549 บริษัทฯ มีรายได้จากการดำเนินงานที่ส่งออกไปต่างประเทศทั้งทางตรงและทางอ้อมเป็นจำนวนเงิน 7,967.3 ล้านบาท (2548 : 4,461.8 ล้านบาท)

20. กองทุนสำรองเลี้ยงชีพ

บริษัทฯ และพนักงานบริษัทฯ ได้ร่วมกันจัดตั้งกองทุนสำรองเลี้ยงชีพขึ้นตามพระราชบัญญัติกองทุนสำรองเลี้ยงชีพ พ.ศ. 2530 โดยบริษัทฯ และพนักงานจ่ายสมทบเข้ากองทุนดังกล่าวเป็นรายเดือนในอัตราร้อยละ 3 และร้อยละ 5 ของเงินเดือน กองทุนสำรองเลี้ยงชีพนี้บริหารโดยบริษัทหลักทรัพย์จัดการกองทุนกสิกรไทย จำกัด และจะจ่ายให้แก่พนักงานเมื่อพนักงานนั้นออกจากงานตามระเบียบว่าด้วยกองทุนบริษัทฯ ในระหว่างปี 2549 บริษัทฯ ได้จ่ายเงินสมทบกองทุนเป็นจำนวนเงิน 5,650,534 บาท (2548: 5,504,379 บาท)

21. ภาวะผูกพันและหนี้สินที่อาจเกิดขึ้น

21.1 หนังสือค้ำประกันธนาคาร

ณ วันที่ 31 ธันวาคม 2549 บริษัทฯ มีหนังสือค้ำประกันซึ่งออกโดยธนาคารในนามบริษัทฯ เหลืออยู่เป็นจำนวนเงิน 4.7 ล้านบาท (2548 : 4.7 ล้านบาท) ซึ่งเกี่ยวเนื่องกับภาวะผูกพันทางปฏิบัติบางประการตามปกติธุรกิจของบริษัทฯ

21.2 คดีฟ้องร้อง

ในระหว่างปี 2545 บริษัทฯ ถูกฟ้องร้องโดยผู้ถือหุ้นเดิมของบริษัทฯ เป็นจำนวนประมาณ 18 ล้านบาท โดยกล่าวอ้างว่าในอดีตได้ซื้อหุ้นของบริษัทฯ ในราคาสูงกว่าความเป็นจริง บริษัทฯ ได้ยื่นคำให้การต่อสู้คดีโดยโต้แย้งทุกข้อกล่าวหาของผู้ถือหุ้นเดิม และฟ้องแย้งเรียกค่าเสียหายเป็นจำนวนประมาณ 105.4 ล้านบาท และในระหว่างปี 2546 บริษัทฯ ได้ทำการฟ้องร้องผู้ถือหุ้นเดิมข้างต้น โดยเรียกค่าเสียหายเป็นจำนวน 328.5 ล้านบาท เนื่องจากคดีดังกล่าวข้างต้นทำให้บริษัทฯ ขาดความน่าเชื่อถือและมีผลกระทบต่อราคาหุ้นที่จะเสนอขายต่อประชาชน

ในเดือนสิงหาคม 2549 ศาลอุทธรณ์ได้นัดไกล่เกลี่ยคดีทั้งหมดข้างต้น ซึ่งคู่กรณีสามารถตกลงกันได้ โดยผู้ถือหุ้นเดิมตกลงถอนฟ้องและชำระเงินจำนวน 100,000 บาท ให้แก่บริษัทฯ และบริษัทฯ ได้ทำการถอนฟ้องผู้ถือหุ้นรายเดิมในคดีความข้างต้นด้วยเช่นกัน

22. เครื่องมือทางการเงิน

22.1 นโยบายการบริหารความเสี่ยง

เครื่องมือทางการเงินที่สำคัญของบริษัทฯ ตามมาตรฐานการบัญชีฉบับที่ 48 เรื่องการแสดงรายการและการเปิดเผยข้อมูลสำหรับเครื่องมือทางการเงินประกอบด้วย เงินสดและรายการเทียบเท่าเงินสด ลูกหนี้การค้า เงินให้กู้ยืม เงินลงทุน เจ้าหนี้การค้า หนี้สินตามสัญญาเช่าการเงิน เงินกู้ยืมระยะสั้น และเงินกู้ยืมระยะยาว บริษัทฯ มีความเสี่ยงที่เกี่ยวข้องกับเครื่องมือทางการเงินดังกล่าว และมีนโยบายในการบริหารความเสี่ยงดังนี้

ความเสี่ยงด้านการให้สินเชื่อ

บริษัทฯมีความเสี่ยงด้านการให้สินเชื่อที่เกี่ยวข้องกับลูกหนี้การค้า เงินให้กู้ยืมและ ลูกหนี้อื่น ฝ่ายบริหารควบคุมความเสี่ยงนี้โดยการกำหนดให้มีนโยบายและวิธีการในการควบคุมสินเชื่อที่เหมาะสม ดังนั้นบริษัทฯจึงไม่คาดว่าจะได้รับความเสียหายที่เป็นสาระสำคัญจากการให้สินเชื่อนอกจากนี้

อย่างไรก็ตามเนื่องจากบริษัทฯมีลูกค้ารายใหญ่จำนวนมากน้อยรายและอยู่ในกลุ่มอุตสาหกรรมเดียวกัน ทำให้บริษัทฯมีความเสี่ยงจากการกระจุกตัวของลูกหนี้ จำนวนเงินสูงสุดที่บริษัทฯอาจต้องสูญเสียจากการให้สินเชื่อคือมูลค่าตามบัญชีของลูกหนี้การค้า เงินให้กู้ยืมและลูกหนี้อื่นที่แสดงอยู่ในงบดุล

ความเสี่ยงจากอัตราดอกเบี้ย

บริษัทฯมีความเสี่ยงจากอัตราดอกเบี้ยที่สำคัญอันเกี่ยวข้องกับเงินฝากสถาบันการเงิน เงินเบิกเกินบัญชี เงินกู้ยืมระยะสั้น หนี้สินตามสัญญาเช่าการเงิน และเงินกู้ยืมระยะยาวที่มีดอกเบี้ย อย่างไรก็ตาม เนื่องจากสินทรัพย์และหนี้สินทางการเงินส่วนใหญ่มีอัตราดอกเบี้ยที่ปรับขึ้นลงตามอัตราตลาด หรือมีอัตราดอกเบี้ยคงที่ซึ่งใกล้เคียงกับอัตราตลาดในปัจจุบัน บริษัทฯจึงมิได้ใช้ตราสารอนุพันธ์เพื่อบริหารความเสี่ยงจากอัตราดอกเบี้ยดังกล่าว รายละเอียดของเงินกู้ยืมระยะสั้น หนี้สินตามสัญญาเช่าทางการเงินและเงินกู้ยืมระยะยาวแสดงไว้ในหมายเหตุประกอบงบการเงินข้อ 11 12 และ 13 ตามลำดับ

ความเสี่ยงจากอัตราแลกเปลี่ยน

บริษัทฯมีความเสี่ยงจากอัตราแลกเปลี่ยนที่สำคัญอันเกี่ยวข้องจากการซื้อหรือขายสินค้า บริษัทฯได้ตกลงทำสัญญาซื้อขายเงินตราต่างประเทศล่วงหน้า ซึ่งส่วนใหญ่มีอายุสัญญาไม่เกินหนึ่งปี เพื่อใช้เป็นเครื่องมือในการบริหารความเสี่ยง

ณ วันที่ 31 ธันวาคม 2549 บริษัทฯมียอดคงเหลือของสินทรัพย์และหนี้สินทางการเงินที่เป็นสกุลเงินตราต่างประเทศ ดังนี้

สกุลเงิน	สินทรัพย์ทาง	หนี้สินทาง	อัตราแลกเปลี่ยนเฉลี่ย
	การเงิน	การเงิน	ณ วันที่ 31 ธันวาคม 2549
	(ล้าน)	(ล้าน)	(บาทต่อหน่วยเงินตราต่างประเทศ)
เหรียญสหรัฐอเมริกา	5.3	13.5	36.0932
ยูโร	0.1	-	47.4592
เซน	-	315.4	30.3454 (ต่อ 100 เซน)

ณ วันที่ 31 ธันวาคม 2549 บริษัทฯมีสัญญาซื้อขายเงินตราต่างประเทศล่วงหน้าคงเหลือดังนี้

สกุลเงิน	จำนวนที่ซื้อ (ล้าน)	จำนวนที่ขาย (ล้าน)	อัตราแลกเปลี่ยนตามสัญญาของ	
			จำนวนที่ซื้อ (บาทต่อหน่วยเงินตราต่างประเทศ)	จำนวนที่ขาย
เหรียญสหรัฐอเมริกา	10.8	0.8	35.2310-37.4200	35.2710-36.0600

22.2 มูลค่ายุติธรรมของเครื่องมือทางการเงิน

เนื่องจากสินทรัพย์และหนี้สินทางการเงินส่วนใหญ่ของบริษัทฯจัดอยู่ในประเภทระยะสั้น เงินให้กู้ยืมและเงินกู้ยืมมีอัตราดอกเบี้ยใกล้เคียงกับอัตราดอกเบี้ยในตลาด บริษัทฯจึงประมาณมูลค่ายุติธรรมของสินทรัพย์และหนี้สินทางการเงินใกล้เคียงกับมูลค่าตามบัญชีที่แสดงในงบดุล

มูลค่ายุติธรรม หมายถึง จำนวนเงินที่ผู้ซื้อและผู้ขายตกลงแลกเปลี่ยนสินทรัพย์กันในขณะที่ทั้งสองฝ่ายมีความรอบรู้ และเต็มใจในการแลกเปลี่ยนและสามารถต่อรองราคากัน ได้อย่างเป็นอิสระในลักษณะที่ไม่มีมีความเกี่ยวข้องกัน วิธีการกำหนดมูลค่ายุติธรรมขึ้นอยู่กับลักษณะของเครื่องมือทางการเงิน มูลค่ายุติธรรมจะกำหนดจากราคาตลาดล่าสุด หรือกำหนดขึ้นโดยใช้เกณฑ์การวัดมูลค่าที่เหมาะสม

23. การจัดประเภทรายการในงบการเงิน

ได้มีการจัดประเภทรายการบัญชีในงบการเงินสำหรับปีสิ้นสุดวันที่ 31 ธันวาคม 2548 ใหม่เพื่อให้สอดคล้องกับการจัดประเภทรายการบัญชีของปีปัจจุบัน ซึ่งไม่มีผลกระทบต่อกำไรสุทธิหรือส่วนของผู้ถือหุ้นตามที่ได้รายงานไปแล้ว

4. การอนุมัติงบการเงิน

งบการเงินนี้ได้รับอนุมัติให้ออกโดยคณะกรรมการบริษัทฯ เมื่อวันที่ 20 เมษายน 2550