



บริษัท สตาร์ส ไมโครอิเล็กทรอนิกส์ (ประเทศไทย) จำกัด (มหาชน)
รายงาน และ งบการเงิน
31 ธันวาคม 2550 และ 2549

รายงานของผู้สอบบัญชีรับอนุญาต

เสนอต่อผู้ถือหุ้นของบริษัท สคาร์ส ไมโครอิเล็กทรอนิกส์ (ประเทศไทย) จำกัด (มหาชน)

ข้าพเจ้าได้ตรวจสอบงบดุลซึ่งแสดงเงินลงทุนตามวิธีส่วนได้เสีย ณ วันที่ 31 ธันวาคม 2550 และ 2549 งบกำไรขาดทุน งบแสดงการเปลี่ยนแปลงส่วนของผู้ถือหุ้นและงบกระแสเงินสดที่เกี่ยวข้องสำหรับปีสิ้นสุดวันเดียวกันของแต่ละปีของบริษัท สคาร์ส ไมโครอิเล็กทรอนิกส์ (ประเทศไทย) จำกัด (มหาชน) และได้ตรวจสอบงบการเงินเฉพาะกิจการซึ่งแสดงเงินลงทุนตามวิธีราคาทุนของบริษัท สคาร์ส ไมโครอิเล็กทรอนิกส์ (ประเทศไทย) จำกัด (มหาชน) ด้วยเช่นกัน ซึ่งผู้บริหารของกิจการเป็นผู้รับผิดชอบต่อความถูกต้องและครบถ้วนของข้อมูลในงบการเงินเหล่านี้ ส่วนข้าพเจ้าเป็นผู้รับผิดชอบในการแสดงความเห็นต่องบการเงินดังกล่าวจากผลการตรวจสอบของข้าพเจ้า

ข้าพเจ้าได้ปฏิบัติตามตรวจสอบตามมาตรฐานการสอบบัญชีที่รับรองทั่วไปซึ่งกำหนดให้ข้าพเจ้าต้องวางแผนและปฏิบัติตามเพื่อให้ได้ความเชื่อมั่นอย่างมีเหตุผลว่างบการเงินแสดงข้อมูลที่ขัดต่อข้อเท็จจริงอันเป็นสาระสำคัญหรือไม่ การตรวจสอบรวมถึงการใช้วิธีการทดสอบหลักฐานประกอบรายการทั้งที่เป็นจำนวนเงินและการเปิดเผยข้อมูลในงบการเงิน การประเมินความเหมาะสมของหลักการบัญชีที่กิจการใช้และประมาณการเกี่ยวกับรายการทางการเงินที่เป็นสาระสำคัญ ซึ่งผู้บริหารเป็นผู้จัดทำขึ้น ตลอดจนการประเมินถึงความเหมาะสมของการแสดงรายการที่น่าเสนอในงบการเงินโดยรวม ข้าพเจ้าเชื่อว่าการตรวจสอบดังกล่าวให้ข้อสรุปที่เป็นเกณฑ์อย่างเหมาะสมในการแสดงความเห็นของข้าพเจ้า

ข้าพเจ้าเห็นว่า งบการเงินข้างต้นนี้แสดงฐานะการเงิน ณ วันที่ 31 ธันวาคม 2550 และ 2549 ผลการดำเนินงานและกระแสเงินสดสำหรับปีสิ้นสุดวันเดียวกันของแต่ละปีของบริษัท สคาร์ส ไมโครอิเล็กทรอนิกส์ (ประเทศไทย) จำกัด (มหาชน) โดยถูกต้องตามที่ควรในสาระสำคัญตามหลักการบัญชีที่รับรองทั่วไป

โดยมิได้เป็นการแสดงความเห็นอย่างมีเงื่อนไขต่องบการเงินข้างต้น ข้าพเจ้าขอให้สังเกตดังต่อไปนี้

- ก) ตามที่กล่าวไว้ในหมายเหตุประกอบงบการเงินข้อ 2.2 บริษัทฯ ได้จัดทำงบการเงินเฉพาะกิจการซึ่งแสดงเงินลงทุนตามวิธีราคาทุน ณ วันที่ 31 ธันวาคม 2549 และสำหรับปีสิ้นสุดวันเดียวกันขึ้นเพื่อการเปรียบเทียบ

- ข) ตามที่กล่าวไว้ในหมายเหตุประกอบงบการเงินข้อ 4.6 และข้อ 11 บริษัทฯ ได้เปลี่ยนแปลงนโยบายการบัญชีเกี่ยวกับการแสดงมูลค่าของที่ดินจากราคาทวนเป็นราคาที่ดีใหม่ บริษัทฯ ไม่ได้ปรับปรุงย้อนหลังมูลค่าของที่ดินดังกล่าว เนื่องจากเป็นการประเมินราคาจากข้อมูลปัจจุบันและบริษัทฯ ไม่มีข้อมูลสำหรับการปรับปรุงย้อนหลังงบการเงินปีก่อน

—... (
ณรงค์ พันดาวงษ์

ผู้สอบบัญชีรับอนุญาตเลขทะเบียน 3315

บริษัท สำนักงาน เอ็นส์ท แอนด์ ยัง จำกัด

กรุงเทพฯ: 21 เมษายน 2551

บริษัท สตาร์ส ไมโครอิเล็กทรอนิกส์ (ประเทศไทย) จำกัด (มหาชน)


งบดุล

ณ วันที่ 31 ธันวาคม 2550 และ 2549

(หน่วย: บาท)


หมายเหตุ	งบการเงิน		งบการเงินเฉพาะกิจการ	
	ซึ่งแสดงเงินลงทุนตามวิธีส่วนได้เสีย	ซึ่งแสดงเงินลงทุนตามวิธีราคาทุน	ซึ่งแสดงเงินลงทุนตามวิธีส่วนได้เสีย	ซึ่งแสดงเงินลงทุนตามวิธีราคาทุน
	2550	2549	2550	2549
สินทรัพย์				
สินทรัพย์หมุนเวียน				
เงินสดและรายการเทียบเท่าเงินสด	9,785,488	684,617	9,785,488	684,617
ลูกหนี้การค้า				
กิจการที่เกี่ยวข้องกัน	5 81,486,840	30,556,084	81,486,840	30,556,084
กิจการที่ไม่เกี่ยวข้องกัน	277,732,584	134,605,887	277,732,584	134,605,887
รวมลูกหนี้การค้า	6 359,219,424	165,161,971	359,219,424	165,161,971
ลูกหนี้จากการจำหน่ายที่ดิน อาคารและอุปกรณ์	-	32,412,622	-	32,412,622
สินค้าคงเหลือ - สุทธิ	7 773,372,576	680,967,049	773,372,576	680,967,049
สินทรัพย์หมุนเวียนอื่น				
ภาษีซื้อหรือเรียกคืน	4,221,900	2,668,793	4,221,900	2,668,793
รายได้ค้างรับ	-	7,717,727	-	7,717,727
อื่นๆ	5,753,716	5,604,528	5,753,716	5,604,528
รวมสินทรัพย์หมุนเวียน	1,152,353,104	895,217,307	1,152,353,104	895,217,307
สินทรัพย์ไม่หมุนเวียน				
เงินฝากธนาคารที่มีภาระค้ำประกัน	8 9,012,733	8,853,232	9,012,733	8,853,232
เงินให้กู้ยืมแก่บริษัทอื่น	9 2,480,000	2,480,000	2,480,000	2,480,000
เงินลงทุนในบริษัทร่วม	10 -	-	149,396	149,396
ที่ดิน อาคารและอุปกรณ์ - สุทธิ	11 2,288,366,693	2,254,449,906	2,288,366,693	2,254,449,906
สินทรัพย์ไม่มีตัวตน	5,768,789	4,304,683	5,768,789	4,304,683
สินทรัพย์ไม่หมุนเวียนอื่น	2,406,150	4,410,659	2,406,150	4,410,659
รวมสินทรัพย์ไม่หมุนเวียน	2,308,034,365	2,274,498,480	2,308,183,761	2,274,647,876
รวมสินทรัพย์	3,460,387,469	3,169,715,787	3,460,536,865	3,169,865,183

หมายเหตุประกอบงบการเงินเป็นส่วนหนึ่งของงบการเงินนี้


 (นายพรวิฑูร์ วัฒนศิริวัฒน์) กรรมการ



พ.ล. ๐๕๖๙ ๓


 (นายชัชวาล วัฒนศิริวัฒน์) กรรมการ

บริษัท สตาร์ส ไมโครอิเล็กทรอนิกส์ (ประเทศไทย) จำกัด (มหาชน)


งบดุล (ต่อ)

ณ วันที่ 31 ธันวาคม 2550 และ 2549

(หน่วย: บาท)


หมายเหตุ	งบการเงิน		งบการเงินเฉพาะกิจการ		
	ซึ่งแสดงเงินลงทุนตามวิธีส่วนได้เสีย		ซึ่งแสดงเงินลงทุนตามวิธีราคาทุน		
	2550	2549	2550	2549	
หนี้สินและส่วนของผู้ถือหุ้น					
หนี้สินหมุนเวียน					
เงินเบิกเกินบัญชีและเงินกู้ยืมระยะสั้นจาก					
สถาบันการเงิน	12	875,564,957	680,620,146	875,564,957	680,620,146
เจ้าหนี้การค้า					
กิจการที่เกี่ยวข้องกัน	5	-	5,355,509	-	5,355,509
กิจการที่ไม่เกี่ยวข้องกัน		657,643,543	606,586,387	657,643,543	606,586,387
รวมเจ้าหนี้การค้า		657,643,543	611,941,896	657,643,543	611,941,896
เจ้าหนี้ค่าเครื่องจักร					
กิจการที่เกี่ยวข้องกัน	5	27,094,538	90,971,633	27,094,538	90,971,633
กิจการที่ไม่เกี่ยวข้องกัน		36,239,917	33,590,584	36,239,917	33,590,584
รวมเจ้าหนี้ค่าเครื่องจักร		63,334,455	124,562,217	63,334,455	124,562,217
เจ้าหนี้อื่น					
กิจการที่เกี่ยวข้องกัน	5	90,100	155,743	90,100	155,743
กิจการที่ไม่เกี่ยวข้องกัน		52,054,269	50,045,567	52,054,269	50,045,567
รวมเจ้าหนี้อื่น		52,144,369	50,201,310	52,144,369	50,201,310
เจ้าหนี้จากการขายสิทธิเรียกร้องในลูกหนี้การค้า	6, 13	75,806,163	-	75,806,163	-
หนี้สินตามสัญญาเช่าการเงินส่วนที่ถึงกำหนด					
ชำระภายในหนึ่งปี	14	33,762,520	33,422,480	33,762,520	33,422,480
เงินกู้ยืมระยะยาวส่วนที่ถึงกำหนด					
ชำระภายในหนึ่งปี	15	328,934,400	270,614,400	328,934,400	270,614,400
หนี้สินหมุนเวียนอื่น					
ค่าใช้จ่ายค้างจ่าย		14,298,620	21,972,783	14,298,620	21,972,783
เจ้าหนี้จากการซื้อขายเงินตราต่างประเทศล่วงหน้า	28.1	610,263	10,691,069	610,263	10,691,069
อื่นๆ		7,767,811	7,920,577	7,767,811	7,920,577
รวมหนี้สินหมุนเวียน		2,109,867,101	1,811,946,878	2,109,867,101	1,811,946,878
หนี้สินไม่หมุนเวียน					
สำรองผลขาดทุนจากเงินลงทุนในบริษัทร่วม	10	172,754	284,017	-	-
หนี้สินตามสัญญาเช่าการเงิน - สุทธิจาก					
ส่วนที่ถึงกำหนดชำระภายในหนึ่งปี	14	2,012,893	35,775,413	2,012,893	35,775,413
เงินกู้ยืมระยะยาว - สุทธิจากส่วนที่ถึงกำหนด					
ชำระภายในหนึ่งปี	15	506,988,000	692,757,000	506,988,000	692,757,000
รวมหนี้สินไม่หมุนเวียน		509,173,647	728,816,430	509,000,893	728,532,413
รวมหนี้สิน		2,619,040,748	2,540,763,308	2,618,867,994	2,540,479,291

หมายเหตุประกอบงบการเงินเป็นส่วนหนึ่งของงบการเงินนี้


(นายพงษ์สวัสดิ์ สวัสดิวัตน์คัมภีร์)

กรรมการ




(นายชัชวาล เดชะชู สหกรณ์)

กรรมการ

บริษัท สตาร์ส ไมโครอิเล็กทรอนิกส์ (ประเทศไทย) จำกัด (มหาชน)


งบดุล (ต่อ)

ณ วันที่ 31 ธันวาคม 2550 และ 2549

(หน่วย: บาท)

หมายเหตุ	งบการเงิน		งบการเงินเฉพาะกิจการ	
	ซึ่งแสดงเงินลงทุนตามวิธีส่วนได้เสีย	ซึ่งแสดงเงินลงทุนตามวิธีราคาทุน	ซึ่งแสดงเงินลงทุนตามวิธีราคาทุน	ซึ่งแสดงเงินลงทุนตามวิธีราคาทุน
	2550	2549	2550	2549
ส่วนของผู้ถือหุ้น				
ทุนเรือนหุ้น	16			
ทุนจดทะเบียน				
หุ้นสามัญ 147,200,000 หุ้น มูลค่าหุ้นละ 5 บาท				
(2549: หุ้นสามัญ 92,700,000 หุ้น มูลค่าหุ้นละ 5 บาท)	736,000,000	463,500,000	736,000,000	463,500,000
ทุนออกจำหน่ายและชำระเต็มมูลค่าแล้ว				
หุ้นสามัญ 110,400,000 หุ้น มูลค่าหุ้นละ 5 บาท				
(2549: หุ้นสามัญ 68,997,870 หุ้น มูลค่าหุ้นละ 5 บาท)	552,000,000	344,989,350	552,000,000	344,989,350
ส่วนเกินทุน				
ส่วนเกินมูลค่าหุ้น	9,719,148	9,719,148	9,719,148	9,719,148
ส่วนเกินทุนจากการตีราคาที่ดิน	17	14,712,166	-	14,712,166
ผลต่างจากการแปลงค่างบการเงิน	19,841	10,343	-	-
กำไรสะสม				
จัดสรรแล้ว - ดำรงตามกฎหมาย	18	31,244,146	21,370,694	31,244,146
ยังไม่ได้จัดสรร		233,651,420	252,862,944	233,993,411
รวมส่วนของผู้ถือหุ้น		841,346,721	628,952,479	841,668,871
รวมหนี้สินและส่วนของผู้ถือหุ้น		3,460,387,469	3,169,715,787	3,460,536,865

หมายเหตุประกอบงบการเงินเป็นส่วนหนึ่งของงบการเงินนี้


กรรมการ
(นายพลศักดิ์ เดศพิชญ์ไชย)


กรรมการ
(นายชอง เควิน ชัม)



บริษัท สตาร์ส ไมโครอิเล็กทรอนิกส์ (ประเทศไทย) จำกัด (มหาชน)


งบกำไรขาดทุน

สำหรับปีสิ้นสุดวันที่ 31 ธันวาคม 2550 และ 2549

(หน่วย: บาท)


หมายเหตุ	งบการเงิน		งบการเงินเฉพาะกิจการ		
	ซึ่งแสดงเงินลงทุนตามวิธีส่วนได้เสีย		ซึ่งแสดงเงินลงทุนตามวิธีราคาทุน		
	2550	2549	2550	2549	
รายได้					
รายได้จากการขายและบริการ	19	11,652,960,844	7,967,267,105	11,652,960,844	7,967,267,105
รายได้อื่น					
กำไรจากอัตราแลกเปลี่ยน		17,955,024	994,716	17,955,024	994,716
กำไรจากการจำหน่ายที่ดิน อาคารและอุปกรณ์		961,214	245,151	961,214	245,151
รายได้จากการจำหน่ายเศษซาก		10,288,433	-	10,288,433	-
ส่วนแบ่งกำไรจากเงินลงทุนในบริษัทร่วม	10	101,765	-	-	-
อื่นๆ		3,162,790	1,272,826	3,162,790	1,272,826
รวมรายได้		11,685,430,070	7,969,779,798	11,685,328,305	7,969,779,798
ค่าใช้จ่าย					
ต้นทุนขายและบริการ		11,301,109,438	7,734,506,069	11,301,109,438	7,734,506,069
ค่าใช้จ่ายในการขายและบริหาร		94,231,647	75,064,576	94,231,647	75,064,576
ส่วนแบ่งขาดทุนจากเงินลงทุนในบริษัทร่วม	10	-	443,756	-	-
รวมค่าใช้จ่าย		11,395,341,085	7,810,014,401	11,395,341,085	7,809,570,645
กำไรก่อนดอกเบี้ยจ่าย		290,088,985	159,765,397	289,987,220	160,209,153
ดอกเบี้ยจ่าย		(92,416,407)	(57,077,503)	(92,416,407)	(57,077,503)
กำไรสุทธิสำหรับปี	21	197,672,578	102,687,894	197,570,813	103,131,650
กำไรต่อหุ้นขั้นพื้นฐาน					
กำไรสุทธิ	23	0.72	0.37	0.72	0.37
จำนวนหุ้นสามัญถัวเฉลี่ยถ่วงน้ำหนัก (หุ้น)	16, 23	276,000,000	276,000,000	276,000,000	276,000,000

หมายเหตุประกอบงบการเงินเป็นส่วนหนึ่งของงบการเงินนี้


 (นายพลวัฒน์ เลิศพจน์ถาวร)
 กรรมการ



Mr. Chonlathorn


 (นายช่อ วัฒนชัย)
 กรรมการ

บริษัท สตาร์ฟ โนมูโครอิเล็กทรอนิกส์ (ประเทศไทย) จำกัด (มหาชน)

งบแสดงการเปลี่ยนแปลงส่วนของผู้ถือหุ้น

สำหรับปีสิ้นสุดวันที่ 31 ธันวาคม 2550 และ 2549

(หน่วย: บาท)

งบการเงินซึ่งแสดงเงินลงทุนตามวิธีส่วนได้เสีย

หมายเหตุ	ทุนเรือนหุ้น ที่ออก	ส่วนเกินทุน		ผลต่าง		กำไรสะสม		รวม
		ส่วนเกินมูลค่าหุ้น	ส่วนเกินมูลค่าหุ้น	จากการตีราคา ที่ดิน	จากการแปลงค่า งบการเงิน	จัดสรรแล้ว -	ยังไม่จัดสรร	
	344,989,350	9,719,148	-	-	-	16,236,299	155,309,445	526,254,242
ยอดคงเหลือ ณ วันที่ 31 ธันวาคม 2548	-	-	-	10,343	-	-	-	10,343
ผลต่างจากการแปลงค่างบการเงิน	-	-	-	-	-	-	102,687,894	102,687,894
กำไรสุทธิสำหรับปี	-	-	-	-	-	5,134,395	(5,134,395)	-
โอนไปสำรองตามกฎหมาย	344,989,350	9,719,148	-	10,343	-	21,370,694	252,862,944	628,952,479
ยอดคงเหลือ ณ วันที่ 31 ธันวาคม 2549	-	-	-	9,498	-	-	-	9,498
ผลต่างจากการแปลงค่างบการเงิน	-	-	-	-	-	-	-	-
ส่วนเกินทุนจากการตีราคาที่ดิน	-	-	14,712,166	-	-	-	-	14,712,166
กำไรสุทธิสำหรับปี	-	-	-	-	-	-	197,672,578	197,672,578
โอนไปสำรองตามกฎหมาย	-	-	-	-	-	9,873,452	(9,873,452)	-
จ่ายหุ้นปันผล	207,010,650	-	-	-	-	-	(207,010,650)	-
ยอดคงเหลือ ณ วันที่ 31 ธันวาคม 2550	552,000,000	9,719,148	14,712,166	19,841	-	31,244,146	233,651,420	841,346,721

หมายเหตุประกอบงบการเงินเป็นส่วนหนึ่งของงบการเงินนี้

บริษัท สคาร์ส ไมโครอิเล็กทรอนิกส์ (ประเทศไทย) จำกัด (มหาชน)

งบแสดงการเปลี่ยนแปลงส่วนของผู้ถือหุ้น (ต่อ)

สำหรับปีสิ้นสุดวันที่ 31 ธันวาคม 2550 และ 2549

(หน่วย: บาท)

หมายเหตุ	งบการเงินเฉพาะกิจการซึ่งแสดงเงินลงทุนตามวิธีราคาทุน					
	ทุนเรือนหุ้น		ส่วนเกินทุน		กำไรสะสม	
	และชำระแล้ว	ส่วนเกินมูลค่าหุ้น	จากการตีราคาที่ดิน	สำรองตามกฎหมาย	ยังไม่ได้จัดสรร	รวม
	344,989,350	9,719,148	-	16,236,299	155,309,445	526,254,242
ยอดคงเหลือ ณ วันที่ 31 ธันวาคม 2548	-	-	-	-	103,131,650	103,131,650
กำไรสุทธิสำหรับปี	-	-	-	5,134,395	(5,134,395)	-
โอนไปสำรองตามกฎหมาย	344,989,350	9,719,148	-	21,370,694	253,306,700	629,385,892
ยอดคงเหลือ ณ วันที่ 31 ธันวาคม 2549	-	-	14,712,166	-	-	14,712,166
ส่วนเกินทุนจากการตีราคาที่ดิน	-	-	-	-	197,570,813	197,570,813
กำไรสุทธิสำหรับปี	-	-	-	9,873,452	(9,873,452)	-
โอนไปสำรองตามกฎหมาย	207,010,650	-	-	-	(207,010,650)	-
จ่ายหุ้นปันผล	552,000,000	9,719,148	14,712,166	31,244,146	233,993,411	841,668,871
ยอดคงเหลือ ณ วันที่ 31 ธันวาคม 2550						

หมายเหตุประกอบงบการเงินเป็นส่วนหนึ่งของงบการเงินนี้

บริษัท สคาร์ส ไมโครอิเล็กทรอนิกส์ (ประเทศไทย) จำกัด (มหาชน)

งบกระแสเงินสด

สำหรับปีสิ้นสุดวันที่ 31 ธันวาคม 2550 และ 2549

(หน่วย: บาท)

	งบการเงิน		งบการเงินเฉพาะกิจการ	
	ซึ่งแสดงเงินลงทุนตามวิธีส่วนได้เสีย		ซึ่งแสดงเงินลงทุนตามวิธีราคาทุน	
	2550	2549	2550	2549
กระแสเงินสดจากกิจกรรมดำเนินงาน				
กำไรสุทธิ	197,672,578	102,687,894	197,570,813	103,131,650
รายการปรับกระทบยอดกำไรสุทธิเป็นเงินสดรับ (จ่าย)				
จากกิจกรรมดำเนินงาน				
ค่าเสื่อมราคา	189,215,983	102,664,563	189,215,983	102,664,563
ค่าเผื่อสินค้าเสื่อมคุณภาพ	498,502	-	498,502	-
กำไรจากการจำหน่ายที่ดิน อาคารและอุปกรณ์	(961,214)	(245,151)	(961,214)	(245,151)
ส่วนแบ่ง (กำไร) ขาดทุนจากเงินลงทุนในบริษัทร่วม	(101,765)	443,756	-	-
(กำไร) ขาดทุนจากอัตราแลกเปลี่ยนที่ยังไม่เกิดขึ้นจริง	(55,939)	13,346,617	(55,939)	13,346,617
กำไรจากการดำเนินงานก่อนการเปลี่ยนแปลงในสินทรัพย์				
และหนี้สินดำเนินงาน	386,268,145	218,897,679	386,268,145	218,897,679
สินทรัพย์ดำเนินงาน (เพิ่มขึ้น) ลดลง				
ลูกหนี้การค้า	(164,767,129)	100,271,076	(164,767,129)	100,271,076
สินค้าคงเหลือ	(92,904,029)	(408,102,020)	(92,904,029)	(408,102,020)
สินทรัพย์หมุนเวียนอื่น	6,015,432	18,884,943	6,015,432	18,884,943
สินทรัพย์ไม่หมุนเวียนอื่น	540,403	1,513,327	540,403	1,513,327
หนี้สินดำเนินงานเพิ่มขึ้น (ลดลง)				
เจ้าหนี้การค้า	57,901,577	255,671,469	57,901,577	255,671,469
เจ้าหนี้อื่น	2,057,914	9,904,981	2,057,914	9,904,981
หนี้สินหมุนเวียนอื่น	(27,170,172)	(33,412,936)	(27,170,172)	(33,412,936)
เงินสดสุทธิจากกิจกรรมดำเนินงาน	167,942,141	163,628,519	167,942,141	163,628,519
กระแสเงินสดจากกิจกรรมลงทุน				
เงินฝากธนาคารที่มีภาระค้ำประกันเพิ่มขึ้น	(159,501)	(35,564)	(159,501)	(35,564)
เงินลงทุนในบริษัทร่วมเพิ่มขึ้น	-	(149,396)	-	(149,396)
เงินสดจ่ายเข้าหนี้ค่าเครื่องจักร	(224,355,218)	(357,534,851)	(224,355,218)	(357,534,851)
ซื้อที่ดิน อาคารและอุปกรณ์	(88,360,360)	(136,234,211)	(88,360,360)	(136,234,211)
เงินสดรับจากการจำหน่ายที่ดิน อาคารและอุปกรณ์	44,154,315	487,850	44,154,315	487,850
เงินสดสุทธิใช้ไปในกิจกรรมลงทุน	(268,720,764)	(493,466,172)	(268,720,764)	(493,466,172)

หมายเหตุประกอบงบการเงินเป็นส่วนหนึ่งของงบการเงินนี้

บริษัท สคาร์ส ไมโครอิเล็กทรอนิกส์ (ประเทศไทย) จำกัด (มหาชน)
 งบกระแสเงินสด (ต่อ)
 สำหรับปีสิ้นสุดวันที่ 31 ธันวาคม 2550 และ 2549

(หน่วย: บาท)

	งบการเงิน		งบการเงินเฉพาะกิจการ	
	ซึ่งแสดงเงินลงทุนตามวิธีส่วนได้เสีย		ซึ่งแสดงเงินลงทุนตามวิธีราคาทุน	
	2550	2549	2550	2549
กระแสเงินสดจากกิจกรรมจัดหาเงิน				
เงินเบิกเกินบัญชีและเงินกู้ยืมระยะสั้นจากสถาบันการเงินเพิ่มขึ้น	194,944,811	225,075,013	194,944,811	225,075,013
เจ้าหน้าที่จากการขายสิทธิเรียกร้องในลูกหนี้การค้าเพิ่มขึ้น	75,806,163	-	75,806,163	-
ชำระคืนหนี้สินตามสัญญาเช่าการเงิน	(33,422,480)	(41,599,702)	(33,422,480)	(41,599,702)
เงินสดรับจากเงินกู้ยืมระยะยาว	78,750,000	154,800,000	78,750,000	154,800,000
ชำระคืนเงินกู้ยืมระยะยาว	(206,199,000)	(26,428,600)	(206,199,000)	(26,428,600)
เงินสดรับจากการขายและเช่ากลับคืนจากการทำสัญญาเช่าการเงิน	-	13,495,596	-	13,495,596
เงินสดสุทธิจากกิจกรรมจัดหาเงิน	109,879,494	325,342,307	109,879,494	325,342,307
เงินสดและรายการเทียบเท่าเงินสดเพิ่มขึ้น (ลดลง) สุทธิ	9,100,871	(4,495,346)	9,100,871	(4,495,346)
เงินสดและรายการเทียบเท่าเงินสดต้นปี	684,617	5,179,963	684,617	5,179,963
เงินสดและรายการเทียบเท่าเงินสดปลายปี	9,785,488	684,617	9,785,488	684,617
ข้อมูลกระแสเงินสดเปิดเผยเพิ่มเติม				
เงินสดจ่ายระหว่างปีสำหรับ				
ดอกเบี้ยจ่าย	117,801,162	83,102,487	117,801,162	83,102,487
ภาษีเงินได้นิติบุคคล	34,049	2,501	34,049	2,501
รายการที่ไม่ใช่เงินสด				
ซื้อเครื่องจักรเป็นเงินเชื่อ	166,203,710	245,014,286	166,203,710	245,014,286
จ่ายหุ้นปันผล (หมายเหตุ 26)	207,010,650	-	207,010,650	-
หมายเหตุประกอบงบการเงินเป็นส่วนหนึ่งของงบการเงินนี้				

บริษัท สตาร์ส ไมโครอิเล็กทรอนิกส์ (ประเทศไทย) จำกัด (มหาชน)

หมายเหตุประกอบงบการเงิน

สำหรับปีสิ้นสุดวันที่ 31 ธันวาคม 2550 และ 2549

1. ข้อมูลทั่วไป

1.1 ข้อมูลทั่วไปของบริษัทฯ

บริษัท สตาร์ส ไมโครอิเล็กทรอนิกส์ (ประเทศไทย) จำกัด (มหาชน) (“บริษัทฯ”) จัดตั้งขึ้นเป็นบริษัทมหาชนและมีภูมิลำเนาในประเทศไทย บริษัทฯมีบุคคลธรรมดาท่านหนึ่งเป็นผู้ถือหุ้นรายใหญ่ ธุรกิจหลักของบริษัทฯคือการผลิตและจำหน่ายแผงวงจรมีอิเล็กทรอนิกส์ โดยมีที่อยู่ตามที่จดทะเบียนอยู่ที่ 586 หมู่ที่ 2 ตำบลคลองจิก อำเภอบางปะอิน จังหวัดพระนครศรีอยุธยา

1.2 ข้อสมมติฐานทางการบัญชี

ณ วันที่ 31 ธันวาคม 2550 และ 2549 บริษัทฯ มีหนี้สินหมุนเวียนสูงกว่าสินทรัพย์หมุนเวียนเป็นจำนวน 958 ล้านบาท และจำนวน 917 ล้านบาทตามลำดับ ถึงแม้ว่าปัจจัยดังกล่าวเป็นเหตุให้เกิดข้อสงสัยเกี่ยวกับความสามารถในการดำเนินงานต่อเนื่องของบริษัทฯ อย่างไรก็ตามฝ่ายบริหารของบริษัทฯกำลังอยู่ในระหว่างการปรับปรุงผลการดำเนินงานที่คาดว่าจะดีขึ้นในอนาคตเนื่องจากบริษัทฯมียอดสั่งซื้อสินค้ารายการที่มีกำไรขั้นต้นต่อหน่วยสูงในจำนวนที่เพิ่มขึ้น ซึ่งผู้บริหารเชื่อว่า จะแก้ปัญหาในเรื่องความสามารถในการจ่ายคืนหนี้สินได้ จากเหตุผลดังกล่าววงบการเงินนี้จึงยังคงจัดทำขึ้นภายใต้ข้อสมมติฐานการดำเนินงานอย่างต่อเนื่องของกิจการ โดยไม่รวมรายการปรับปรุงที่อาจมีขึ้นหากบริษัทฯ ไม่สามารถดำเนินงานอย่างต่อเนื่องได้

2. เงื่อนไขในการจัดทำงบการเงิน

2.1 งบการเงินนี้จัดทำขึ้นตามมาตรฐานการบัญชีที่กำหนดในพระราชบัญญัติวิชาชีพบัญชี พ.ศ. 2547 และการแสดงรายการในงบการเงินได้ทำขึ้นเพื่อให้เป็นไปตามข้อกำหนดในประกาศกรมพัฒนาธุรกิจการค้าลงวันที่ 14 กันยายน 2544 ออกตามความในพระราชบัญญัติการบัญชี พ.ศ. 2543

งบการเงินนี้ได้จัดทำขึ้นโดยใช้เกณฑ์ราคาทุนเดิมเว้นแต่จะได้เปิดเผยเป็นอย่างอื่นในนโยบายการบัญชี

2.2 เพื่อปฏิบัติตามข้อกำหนดเกี่ยวกับการจัดทำงานการเงินเฉพาะกิจการที่ระบุไว้ในมาตรฐานการบัญชี ฉบับที่ 44 (ปรับปรุง 2550) เรื่อง งบการเงินรวมและงบการเงินเฉพาะกิจการ ซึ่งกำหนดให้เงินลงทุน ในบริษัทย่อย เงินลงทุนในกิจการที่ควบคุมร่วมกัน และเงินลงทุนในบริษัทร่วมในงบการเงินเฉพาะ กิจการต้องแสดงตามวิธีราคาทุน ทั้งนี้เพื่อประโยชน์ต่อสาธารณะ บริษัทฯจึงได้จัดทำงานดุลเฉพาะ กิจการ ณ วันที่ 31 ธันวาคม 2550 และ 2549 งบกำไรขาดทุน งบแสดงการเปลี่ยนแปลงส่วนของผู้ถือหุ้นและงบกระแสเงินสดสำหรับปีสิ้นสุดวันเดียวกันของแต่ละปี เฉพาะกิจการ ซึ่งแสดงเงินลงทุนใน บริษัทร่วมตามวิธีราคาทุนขึ้นเพื่อเปรียบเทียบกับงบการเงินซึ่งแสดงเงินลงทุนตามวิธีส่วนได้เสีย

3. การประกาศใช้มาตรฐานการบัญชีใหม่

สภาวิชาชีพบัญชีได้ออกประกาศสภาวิชาชีพบัญชีฉบับที่ 9/2550 ฉบับที่ 38/2550 และฉบับที่ 62/2550 เกี่ยวกับมาตรฐานการบัญชี โดยให้ใช้มาตรฐานการบัญชีใหม่ดังต่อไปนี้

3.1 มาตรฐานการบัญชีที่มีผลบังคับใช้ในปีปัจจุบัน

ฉบับที่ 44 (ปรับปรุง 2550)	งบการเงินรวมและงบการเงินเฉพาะกิจการ
ฉบับที่ 45 (ปรับปรุง 2550)	เงินลงทุนในบริษัทร่วม
ฉบับที่ 46 (ปรับปรุง 2550)	ส่วนได้เสียในการร่วมค้า

มาตรฐานการบัญชีข้างต้นให้ถือปฏิบัติกับงบการเงินสำหรับรอบระยะเวลาบัญชีที่เริ่มในหรือหลัง วันที่ 1 มกราคม 2550 เป็นต้นไป เริ่มตั้งแต่ไตรมาสที่ 1 ของปีปัจจุบัน บริษัทฯได้จัดทำงานการเงิน เฉพาะกิจการซึ่งแสดงเงินลงทุนในบริษัทร่วมตามวิธีราคาทุน เพื่อให้เป็นไปตามมาตรฐานการบัญชี ฉบับที่ 44 และ 45 ฉบับปรับปรุงใหม่ ตามที่กล่าวไว้ในหมายเหตุ 2.2 อย่างไรก็ตาม มาตรฐานการ บัญชีฉบับที่ 46 นั้นไม่เกี่ยวข้องกับธุรกิจของบริษัทฯ

3.2 มาตรฐานการบัญชีที่ยังไม่มีผลบังคับใช้ในปีปัจจุบัน

ฉบับที่ 25 (ปรับปรุง 2550)	งบกระแสเงินสด
ฉบับที่ 29 (ปรับปรุง 2550)	สัญญาเช่า
ฉบับที่ 31 (ปรับปรุง 2550)	สินค้าคงเหลือ
ฉบับที่ 33 (ปรับปรุง 2550)	ต้นทุนการกู้ยืม
ฉบับที่ 35 (ปรับปรุง 2550)	การนำเสนอของงบการเงิน
ฉบับที่ 39 (ปรับปรุง 2550)	นโยบายการบัญชี การเปลี่ยนแปลงประมาณการทางบัญชีและ ข้อผิดพลาด
ฉบับที่ 41 (ปรับปรุง 2550)	งบการเงินระหว่างกาล
ฉบับที่ 43 (ปรับปรุง 2550)	การรวมธุรกิจ
ฉบับที่ 49 (ปรับปรุง 2550)	สัญญาก่อสร้าง
ฉบับที่ 51	สินทรัพย์ไม่มีตัวตน

มาตรฐานการบัญชีข้างต้นให้ถือปฏิบัติกับงบการเงินสำหรับรอบระยะเวลาบัญชีที่เริ่มในหรือหลังวันที่ 1 มกราคม 2551 เป็นต้นไป ฝ่ายบริหารของบริษัทฯ ได้ประเมินแล้วเห็นว่ามาตรฐานการบัญชีฉบับดังกล่าวจะไม่มีผลกระทบอย่างเป็นสาระสำคัญต่องบการเงินสำหรับปีที่เริ่มใช้มาตรฐานการบัญชีฉบับดังกล่าว อย่างไรก็ตาม มาตรฐานการบัญชีฉบับที่ 43 และ 49 นั้นไม่เกี่ยวข้องกับธุรกิจของบริษัทฯ

4. นโยบายการบัญชีที่สำคัญ

4.1 การรับรู้รายได้

ขายสินค้า

รายได้จากการขายสินค้ารับรู้เมื่อบริษัทฯ ได้โอนความเสี่ยงและผลตอบแทนที่เป็นสาระสำคัญของความเป็นเจ้าของสินค้าให้กับผู้ซื้อแล้ว รายได้จากการขายแสดงมูลค่าตามราคาในใบกำกับสินค้าโดยไม่รวมภาษีมูลค่าเพิ่ม สำหรับสินค้าที่ได้ส่งมอบหลังจากหักส่วนลดแล้ว

รายได้ค่าบริการ

รายได้ค่าบริการรับรู้เมื่อได้ให้บริการและผลงานเป็นที่ยอมรับของลูกค้า

4.2 เงินสดและรายการเทียบเท่าเงินสด

เงินสดและรายการเทียบเท่าเงินสด หมายถึง เงินสดและเงินฝากธนาคาร และเงินลงทุนระยะสั้นที่มีสภาพคล่องสูง ซึ่งถึงกำหนดจ่ายคืนภายในระยะเวลาไม่เกิน 3 เดือนนับจากวันที่ได้มา และไม่มีข้อจำกัดในการเบิกใช้

4.3 ลูกหนี้การค้า

ลูกหนี้การค้าแสดงตามมูลค่าสุทธิที่จะได้รับ บริษัทฯ บันทึกค่าเผื่อหนี้สงสัยจะสูญ (ถ้ามี) สำหรับผลขาดทุนโดยประมาณที่อาจเกิดขึ้นจากการเก็บเงินลูกหนี้ไม่ได้ ซึ่งโดยทั่วไปพิจารณาจากประสบการณ์การเก็บเงินและการวิเคราะห์อายุลูกหนี้

4.4 สินค้าคงเหลือ

สินค้าสำเร็จรูปและสินค้าระหว่างผลิตแสดงมูลค่าตามราคาทุนมาตรฐาน (ซึ่งใกล้เคียงกับต้นทุนจริง) หรือมูลค่าสุทธิที่จะได้รับแล้วแต่ราคาใดจะต่ำกว่า ราคาทุนดังกล่าวหมายถึงต้นทุนในการผลิตทั้งหมดรวมทั้งค่าใส่หุ่ยโรงงานด้วย

วัตถุดิบ อะไหล่และวัสดุสิ้นเปลืองแสดงมูลค่าตามราคาทุนถัวเฉลี่ยหรือมูลค่าสุทธิที่จะได้รับแล้วแต่ราคาใดจะต่ำกว่า และจะถือเป็นส่วนหนึ่งของต้นทุนการผลิตเมื่อมีการเบิกใช้

ค่าเผื่อสินค้าเสื่อมคุณภาพจะตั้งขึ้นสำหรับสินค้าที่ล้าสมัย เคลื่อนไหวช้าหรือเสื่อมสภาพ

4.5 เงินลงทุน

เงินลงทุนในบริษัทร่วมที่แสดงอยู่ในงบการเงินซึ่งแสดงเงินลงทุนตามวิธีส่วนได้เสียแสดงมูลค่าตามวิธีส่วนได้เสีย ซึ่งการบันทึกตามวิธีส่วนได้เสียนี้ เงินลงทุนจะบันทึกครั้งแรกในราคาหุ้นที่ซื้อมาและในแต่ละงวดภายหลังจากวันที่ซื้อเงินลงทุนนี้จะถูกปรับด้วยส่วนได้เสียที่เกิดขึ้นจากผลการดำเนินงานของบริษัทร่วมตามอัตราส่วนการลงทุนหรืออัตราส่วนแบ่งกำไรของบริษัทฯ

เงินลงทุนในบริษัทร่วมที่แสดงอยู่ในงบการเงินเฉพาะกิจการแสดงมูลค่าตามวิธีราคาหุ้น

4.6 ที่ดิน อาคารและอุปกรณ์ และค่าเสื่อมราคา

ก่อนปี 2550 ที่ดินแสดงมูลค่าตามราคาหุ้น อาคารและอุปกรณ์แสดงมูลค่าตามราคาหุ้นหักค่าเสื่อมราคาสะสม และค่าเผื่อการค้ำของสินทรัพย์ (ถ้ามี)

ในระหว่างปี 2550 บริษัทฯได้เปลี่ยนแปลงการแสดงผลค่าของที่ดินจากราคาหุ้นเป็นราคาที่ดินใหม่ ดังนั้นตั้งแต่ปีสิ้นสุดวันที่ 31 ธันวาคม 2550 เป็นต้นไป ที่ดินแสดงผลค่าตามราคาที่ดินใหม่ อาคารและอุปกรณ์แสดงผลค่าตามราคาหุ้นหักค่าเสื่อมราคาสะสม และค่าเผื่อการค้ำของสินทรัพย์ (ถ้ามี)

บริษัทฯบันทึกมูลค่าเริ่มแรกของที่ดินในราคาหุ้น ณ วันที่ได้ที่ดินมา หลังจากนั้นบริษัทฯจัดให้มีการประเมินราคาที่ดิน โดยผู้ประเมินราคาอิสระและบันทึกที่ดินดังกล่าวในราคาที่ดินใหม่ ทั้งนี้บริษัทฯจัดให้มีการประเมินราคาที่ดินดังกล่าวเป็นครั้งคราวเพื่อมิให้ราคาตามบัญชี ณ วันที่ในงบดุลแตกต่างจากมูลค่ายุติธรรมอย่างมีสาระสำคัญ

บริษัทฯบันทึกส่วนต่างซึ่งเกิดจากการตีราคาที่ดินดังต่อไปนี้

- ก) บริษัทฯบันทึกราคาตามบัญชีของที่ดินที่เพิ่มขึ้นจากการตีราคาใหม่ในบัญชี “ส่วนเกินทุนจากการตีราคาที่ดิน” ในส่วนของผู้ถือหุ้นในงบดุล อย่างไรก็ตาม หากที่ดินนั้นเคยมีการตีราคาลดลงและบริษัทฯได้รับรู้ราคาที่ลดลงเป็นค่าใช้จ่ายในงบกำไรขาดทุนแล้ว ส่วนที่เพิ่มจากการตีราคาใหม่นี้จะถูกรับรู้เป็นรายได้ไม่เกินจำนวนที่เคยลดลง ซึ่งรับรู้เป็นค่าใช้จ่ายในงบกำไรขาดทุนปีก่อนแล้ว
- ข) บริษัทฯรับรู้ราคาตามบัญชีของที่ดินที่ลดลงจากการตีราคาใหม่เป็นค่าใช้จ่ายในงบกำไรขาดทุน อย่างไรก็ตาม หากที่ดินนั้นเคยมีการตีราคาเพิ่มขึ้นและยังมียอดคงค้างของบัญชี “ส่วนเกินทุนจากการตีราคาที่ดิน” อยู่ในส่วนของผู้ถือหุ้น ส่วนที่ลดลงจากการตีราคาใหม่จะถูกนำไปหักออกจาก “ส่วนเกินทุนจากการตีราคาที่ดิน” ไม่เกินจำนวนซึ่งเคยตีราคาเพิ่มขึ้นของที่ดิน และส่วนที่เกินจะรับรู้เป็นค่าใช้จ่ายในงบกำไรขาดทุน

ค่าเสื่อมราคาของอาคารและอุปกรณ์คำนวณจากราคาทุนของสินทรัพย์โดยวิธีเส้นตรงตามอายุการใช้งาน โดยประมาณดังนี้

อาคาร	20 ปี
ส่วนปรับปรุงอาคาร	10 ปี
เครื่องจักรและอุปกรณ์	5, 10 ปี
ยานพาหนะ	5 ปี

ค่าเสื่อมราคารวมอยู่ในการคำนวณผลการดำเนินงาน

ไม่มีการคิดค่าเสื่อมราคาสำหรับที่ดิน เครื่องจักรระหว่างติดตั้ง และอาคารระหว่างก่อสร้าง

4.7 รายการธุรกิจกับบุคคลหรือกิจการที่เกี่ยวข้องกัน

บุคคลหรือกิจการที่เกี่ยวข้องกันกับบริษัทฯ หมายถึง บุคคลหรือกิจการที่มีอำนาจควบคุมบริษัทฯ หรือถูกควบคุมโดยบริษัทฯ ไม่ว่าจะเป็น โดยทางตรงหรือทางอ้อม หรืออยู่ภายใต้การควบคุมเดียวกันกับบริษัทฯ

นอกจากนี้บุคคลหรือกิจการที่เกี่ยวข้องกันยังหมายรวมถึงบริษัทร่วมและบุคคลซึ่งมีอิทธิพลอย่างเป็นทางการที่สำคัญกับบริษัทฯ ผู้บริหารสำคัญ กรรมการหรือพนักงานของบริษัทฯ ที่มีอำนาจในการวางแผนและควบคุมการดำเนินงานของบริษัทฯ

4.8 ต้นทุนการกู้ยืม

ต้นทุนการกู้ยืมซึ่งเกี่ยวข้องกับเงินกู้ยืมสำหรับการก่อสร้างอาคารและการจัดหาเครื่องจักรจะถูกบันทึกเป็นส่วนหนึ่งของสินทรัพย์จนกว่าสินทรัพย์นั้นพร้อมที่จะใช้งาน

4.9 สัญญาเช่าระยะยาว

สัญญาเช่าอุปกรณ์ที่ความเสี่ยงและผลตอบแทนของความเป็นเจ้าของส่วนใหญ่ได้โอนไปให้กับผู้เช่าถือเป็นสัญญาเช่าการเงิน สัญญาเช่าการเงินจะบันทึกเป็นรายจ่ายฝ่ายทุนด้วยมูลค่ายุติธรรมของสินทรัพย์ที่เช่าหรือมูลค่าปัจจุบันสุทธิของจำนวนเงินที่ต้องจ่ายตามสัญญาเช่าแล้วแต่มูลค่าใดจะต่ำกว่า ภาระผูกพันตามสัญญาเช่าหักค่าใช้จ่ายทางการเงินจะบันทึกเป็นหนี้สินระยะยาว ส่วนดอกเบี้ยจ่ายจะบันทึกในงบกำไรขาดทุนตลอดอายุของสัญญาเช่า สินทรัพย์ที่ได้มาตามสัญญาเช่าการเงินจะคิดค่าเสื่อมราคาตลอดอายุการใช้งานของสินทรัพย์ที่เช่า หรืออายุของสัญญาเช่า แล้วแต่ระยะเวลาใดจะสั้นกว่า

4.10 เงินตราต่างประเทศ

รายการที่เป็นเงินตราต่างประเทศแปลงค่าเป็นเงินบาทโดยใช้อัตราแลกเปลี่ยน ณ วันที่ที่เกิดรายการสินทรัพย์และหนี้สินที่เป็นเงินตราต่างประเทศคงเหลืออยู่ ณ วันที่ในงบดุลแปลงค่าเป็นเงินบาทโดยใช้อัตราแลกเปลี่ยน ณ วันที่ในงบดุล

กำไรและขาดทุนที่เกิดจากการเปลี่ยนแปลงในอัตราแลกเปลี่ยนรวมอยู่ในการคำนวณผลการดำเนินงาน

4.11 การด้อยค่าของสินทรัพย์

ทุกวันที่ในงบดุล บริษัทฯ จะทำการประเมินว่ามีข้อบ่งชี้ซึ่งแสดงว่าสินทรัพย์ของบริษัทฯ ด้อยค่าลงหรือไม่ หากมีข้อบ่งชี้ของการด้อยค่า บริษัทฯ จะทำการประมาณมูลค่าที่คาดว่าจะได้รับคืนของสินทรัพย์และหากพบว่าราคาตามบัญชีของสินทรัพย์นั้นมีมูลค่าสูงกว่ามูลค่าที่คาดว่าจะได้รับคืน บริษัทฯ จะลดมูลค่าของสินทรัพย์ลงให้เท่ากับมูลค่าที่คาดว่าจะได้รับคืน และรับรู้ผลขาดทุนจากการด้อยค่าของสินทรัพย์ในงบกำไรขาดทุน (มูลค่าที่คาดว่าจะได้รับคืนของสินทรัพย์หมายถึงราคาขายสุทธิหรือมูลค่าจากการใช้ของสินทรัพย์นั้นแล้วแต่จำนวนใดจะสูงกว่า)

4.12 ผลประโยชน์พนักงาน

บริษัทฯ รั้งรู้ เงินเดือน ค่าจ้าง โบนัส และเงินสมทบกองทุนประกันสังคมและกองทุนสำรองเลี้ยงชีพเป็นค่าใช้จ่ายเมื่อเกิดรายการ

4.13 ภาษีเงินได้

บริษัทฯ บันทึกภาษีเงินได้โดยคำนวณจากกำไรสุทธิทางภาษีตามกฎหมายภาษีอากร

4.14 ตราสารอนุพันธ์

สัญญาซื้อขายเงินตราต่างประเทศล่วงหน้า

ลูกหนี้และเจ้าหนี้ตามสัญญาซื้อขายเงินตราต่างประเทศล่วงหน้าแปลงค่าเป็นเงินบาทตามอัตราแลกเปลี่ยน ณ วันที่ในงบดุล กำไรและขาดทุนที่ยังไม่เกิดขึ้นจริงจากการแปลงค่าเงินตราต่างประเทศดังกล่าวบันทึกในงบกำไรขาดทุน ส่วนเกินหรือส่วนลดที่เกิดขึ้นจากการทำสัญญาตัดจำหน่ายด้วยวิธีเส้นตรงตามอายุของสัญญา

4.15 การใช้ประมาณการทางบัญชี

ในการจัดท่างบการเงินตามหลักการบัญชีที่รับรองทั่วไป ในบางสถานการณ์ฝ่ายบริหารอาจต้องใช้การประมาณและการตั้งสมมติฐาน ซึ่งมีผลกระทบต่อจำนวนเงินที่แสดงในงบการเงินและหมายเหตุประกอบงบการเงิน ด้วยเหตุนี้ผลที่เกิดขึ้นจริงจึงอาจแตกต่างไปจากจำนวนที่ประมาณไว้

5. รายการธุรกิจกับกิจการที่เกี่ยวข้องกัน

ในระหว่างปี บริษัทฯมีรายการธุรกิจที่สำคัญกับกิจการที่เกี่ยวข้องกัน รายการธุรกิจดังกล่าวเป็นไปตามเงื่อนไขทางการค้าและเกณฑ์ตามที่ตกลงกันระหว่างบริษัทฯและบริษัทเหล่านั้น ซึ่งเป็นไปตามปกติธุรกิจโดยสามารถสรุปได้ดังนี้

(หน่วย: ล้านบาท)

	2550	2549	นโยบายการกำหนดราคา
รายการธุรกิจกับบริษัทร่วม			
ขายสินค้าและบริการ	282.3	126.9	ราคาทุนบวกกำไรส่วนเพิ่ม
ซื้อที่ดิน อาคาร และอุปกรณ์	12.0	-	ราคาทุนบวกกำไรส่วนเพิ่ม
รายการธุรกิจกับบริษัทที่เกี่ยวข้องกัน			
ขายสินค้าและบริการ	37.3	98.2	ราคาทุนบวกกำไรส่วนเพิ่ม
ซื้อวัตถุดิบ	11.5	60.6	ราคาตลาด
ซื้อที่ดิน อาคาร และอุปกรณ์	26.9	99.8	ราคาทุนบวกกำไรส่วนเพิ่ม

ยอดคงค้างระหว่างบริษัทฯและกิจการที่เกี่ยวข้องกัน ณ วันที่ 31 ธันวาคม 2550 และ 2549 มีรายละเอียดดังนี้

(หน่วย: บาท)

	2550	2549
ลูกหนี้การค้ากิจการที่เกี่ยวข้องกัน		
บริษัทร่วม		
Stars Microelectronics USA, Inc.	74,921,359	25,763,458
รวมลูกหนี้การค้าบริษัทร่วม	74,921,359	25,763,458
บริษัทที่เกี่ยวข้องกัน		
บริษัท ซีคส์ บางกอก จำกัด	6,460,372	3,502,978
SIIX Europe GMBH	100,949	1,210,320
อื่นๆ	4,160	79,328
รวมลูกหนี้การค้าบริษัทที่เกี่ยวข้องกัน	6,565,481	4,792,626
รวมลูกหนี้การค้ากิจการที่เกี่ยวข้องกัน	81,486,840	30,556,084

(หน่วย: บาท)

	2550	2549
เจ้าหนี้การค้ากิจการที่เกี่ยวข้องกัน		
บริษัทที่เกี่ยวข้องกัน		
Itochu Corporation	-	5,350,049
อื่นๆ	-	5,460
รวมเจ้าหนี้การค้ากิจการที่เกี่ยวข้องกัน	-	5,355,509
เจ้าหนี้ค่าเครื่องจักรกิจการที่เกี่ยวข้องกัน		
บริษัทร่วม		
Stars Microelectronics USA, Inc.	11,988,852	-
รวมเจ้าหนี้ค่าเครื่องจักรบริษัทร่วม	11,988,852	-
บริษัทที่เกี่ยวข้องกัน		
Itochu Corporation	15,105,686	90,971,633
รวมเจ้าหนี้ค่าเครื่องจักรบริษัทที่เกี่ยวข้องกัน	15,105,686	90,971,633
รวมเจ้าหนี้ค่าเครื่องจักรกิจการที่เกี่ยวข้องกัน	27,094,538	90,971,633
เจ้าหนี้อื่นกิจการที่เกี่ยวข้องกัน		
บริษัทที่เกี่ยวข้องกัน		
Itochu Systech Singapore Pte., Ltd.	90,100	153,619
อื่นๆ	-	2,124
รวมเจ้าหนี้อื่นกิจการที่เกี่ยวข้องกัน	90,100	155,743
ค่าตอบแทนกรรมการและผู้บริหาร		

ในปี 2550 บริษัทฯ ได้จ่ายเงินเดือน ค่าเบี้ยประชุมและเงินบำเหน็จให้แก่ กรรมการและผู้บริหาร เป็นจำนวนเงิน 20.6 ล้านบาท (2549: 16.1 ล้านบาท)

6. ลูกหนี้การค้า

ยอดคงเหลือของลูกหนี้การค้า ณ วันที่ 31 ธันวาคม 2550 และ 2549 แยกตามอายุหนี้ที่ค้างนับจากวันที่ถึงกำหนดชำระได้ดังนี้

	(หน่วย: บาท)	
	<u>2550</u>	<u>2549</u>
อายุหนี้ค้างชำระ		
กิจการที่เกี่ยวข้องกัน		
ยังไม่ครบกำหนดชำระ	56,163,904	28,619,200
ค้างชำระ		
ไม่เกิน 3 เดือน	22,834,269	1,116,018
3 - 6 เดือน	2,484,567	114,023
6 - 12 เดือน	3,365	706,843
มากกว่า 12 เดือน	735	-
รวมลูกหนี้การค้ากิจการที่เกี่ยวข้องกัน	<u>81,486,840</u>	<u>30,556,084</u>
กิจการที่ไม่เกี่ยวข้องกัน		
ยังไม่ครบกำหนดชำระ	272,478,057	125,500,268
ค้างชำระ		
ไม่เกิน 3 เดือน	5,036,581	7,644,492
3 - 6 เดือน	77,170	317,783
6 - 12 เดือน	131,770	1,124,624
มากกว่า 12 เดือน	9,006	18,720
รวมลูกหนี้การค้ากิจการที่ไม่เกี่ยวข้องกัน	<u>277,732,584</u>	<u>134,605,887</u>
รวมลูกหนี้การค้า	<u>359,219,424</u>	<u>165,161,971</u>

ยอดคงค้างของลูกหนี้การค้า ณ วันที่ 31 ธันวาคม 2550 ได้รวมลูกหนี้การค้าจำนวนเงินประมาณ 94.8 ล้านบาท (2549: ไม่มี) ซึ่งนำไปขายลดโดยมีสิทธิโต้แย้งกับบริษัทฯ ให้แก่สถาบันการเงินแห่งหนึ่ง บริษัทฯ ได้บันทึกยอดเงินรับจากการขายสิทธิเรียกร้องในลูกหนี้การค้าดังกล่าวไว้เป็นหนี้สินที่มีหลักประกันภายใต้หัวข้อ "เจ้าหนี้จากการขายสิทธิเรียกร้องในลูกหนี้การค้า" ในงบดุล

7. สินค้ำคงเหลือ

	(หน่วย: บาท)	
	2550	2549
สินค้ำสำเร็จรูป	167,905,058	205,926,892
สินค้ำระหว่างผลิต	137,315,195	84,665,134
วัตถุดิบ	460,636,785	377,328,838
อะไหล่และวัสดุสิ้นเปลือง	8,014,040	13,040,235
วัตถุดิบระหว่างทาง	-	5,950
รวม	773,871,078	680,967,049
หัก: ค่าเผื่อสินค้ำเสื่อมคุณภาพ	(498,502)	-
สินค้ำคงเหลือ - สุทธิ	773,372,576	680,967,049

8. เงินฝากธนาคารที่มีภาระค้ำประกัน

ยอดคงเหลือนี้ คือ เงินฝากออมทรัพย์และเงินฝากประจำซึ่งบริษัทฯ ได้นำไปค้ำประกันวงเงินสินเชื่อ

9. เงินให้กู้ยืมแก่บริษัทอื่น

บริษัทฯ ได้ให้เงินกู้ยืมแก่บริษัทแห่งหนึ่งในต่างประเทศ เป็นจำนวน 50,000 ยูโร ตามสัญญาการเข้าร่วมลงทุนในบริษัทแห่งนั้น เงินให้กู้ยืมดังกล่าวจะถูกแปลงสภาพเป็นทุนเรือนหุ้นก็ต่อเมื่อบริษัทแห่งนั้นดำเนินการจดทะเบียนเปลี่ยนชื่อบริษัทเป็น “Stars Microelectronics Europe GMBH” เรียบร้อยแล้ว

10. เงินลงทุนในบริษัทร่วม/สำรองผลขาดทุนจากเงินลงทุนในบริษัทร่วม

10.1 รายละเอียดของบริษัทร่วม

		(หน่วย: บาท)								
		งบการเงินซึ่งแสดงเงินลงทุนตามวิธีส่วนได้เสีย								
บริษัท	ลักษณะธุรกิจ	จัดตั้งขึ้น ในประเทศ	สัดส่วนเงินลงทุน		ราคาทุน		มูลค่าตามบัญชี ตามวิธีส่วนได้เสีย		ส่วนแบ่งกำไร (ขาดทุน) จากเงินลงทุนในบริษัทร่วม ในระหว่างปี	
			2550 ร้อยละ	2549 ร้อยละ	2550	2549	2550	2549	2550	2549
Stars Microelectronics USA, Inc.	ธุรกิจขายสินค้ำ	สหรัฐอเมริกา	19	19	149,396	149,396	(172,754)	(284,017)	101,765	(443,756)
รวม					149,396	149,396	(172,754)	(284,017)	101,765	(443,756)

10.2 ข้อมูลทางการเงิน โดยสรุปของบริษัทร่วม

(หน่วย: เหรียญสหรัฐอเมริกา)

บริษัท	ทุนเรียกชำระ		สินทรัพย์รวม		หนี้สินรวม		รายได้รวมสำหรับ		กำไร (ขาดทุน) สุทธิ	
	ณ วันที่		ณ วันที่		ณ วันที่		ปีสิ้นสุดวันที่		สำหรับปี	
	31 ธันวาคม	31 ธันวาคม	31 ธันวาคม	31 ธันวาคม	31 ธันวาคม	31 ธันวาคม	31 ธันวาคม	31 ธันวาคม	31 ธันวาคม	31 ธันวาคม
	2550	2549	2550	2549	2550	2549	2550	2549	2550	2549
Stars Microelectronics USA, Inc.	20,000	20,000	1,266,686	758,621	1,293,612	800,038	7,982,228	3,894,507	15,497	(61,417)

บริษัทฯ จัดประเภทเงินลงทุนดังกล่าวเป็นเงินลงทุนในบริษัทร่วม แม้ว่าสัดส่วนการลงทุนจะน้อยกว่าร้อยละ 20 เนื่องจากบริษัทฯ มีรายการค้าที่ถือว่ามีอิทธิพลเหนืออย่างมีนัยสำคัญกับบริษัทดังกล่าว

ส่วนแบ่งกำไรจำนวน 101,765 บาท และส่วนแบ่งขาดทุนจำนวน 443,756 บาท จากเงินลงทุนในบริษัทร่วมดังกล่าวที่อยู่ในงบกำไรขาดทุนซึ่งแสดงเงินลงทุนตามวิธีส่วนได้เสียสำหรับปีสิ้นสุดวันที่ 31 ธันวาคม 2550 และ 2549 ตามลำดับ คำนวณขึ้นจาก U.S. Corporation Income Tax Return ที่ผ่านการตรวจสอบจากผู้สอบบัญชีของบริษัทร่วมดังกล่าวแล้ว

11. ที่ดิน อาคารและอุปกรณ์

	ราคาทุน							(หน่วย: บาท)
	ราคาที่ดินใหม่	อาคารและ					รวม	
	ที่ดิน	ส่วนปรับปรุงอาคาร	เครื่องจักรและอุปกรณ์	ยานพาหนะ	เครื่องจักรระหว่างติดตั้ง	อาคารระหว่างก่อสร้าง		
ราคาทุน / ราคาที่ดินใหม่								
31 ธันวาคม 2549	55,297,834	504,583,568	1,052,696,205	8,996,141	839,675,536	186,250,077	2,647,499,361	
ซื้อเพิ่ม	-	12,583,775	39,044,327	3,430,000	165,914,616	7,293,229	228,265,947	
จำหน่าย	-	(68,500)	(114,881,323)	(2,808,798)	-	-	(117,758,621)	
โอนระหว่างบัญชี	-	197,173,740	972,308,237	-	(974,155,437)	(195,326,540)	-	
ดีราคาเพิ่มขึ้น	14,712,166	-	-	-	-	-	14,712,166	
ดอกเบี้ยจ่ายที่ถือเป็นต้นทุน	-	-	-	-	14,113,912	9,206,661	23,320,573	
31 ธันวาคม 2550	70,010,000	714,272,583	1,949,167,446	9,617,343	45,548,627	7,423,427	2,796,039,426	
ค่าเสื่อมราคาสะสม								
31 ธันวาคม 2549	-	77,534,521	309,219,638	6,295,296	-	-	393,049,455	
ค่าเสื่อมราคาสำหรับปี	-	42,907,264	144,751,058	1,557,661	-	-	189,215,983	
ค่าเสื่อมราคาสำหรับส่วนที่จำหน่าย	-	(46,704)	(71,786,002)	(2,759,999)	-	-	(74,592,705)	
31 ธันวาคม 2550	-	120,395,081	382,184,694	5,092,958	-	-	507,672,733	
มูลค่าสุทธิตามบัญชี								
31 ธันวาคม 2549	55,297,834	427,049,047	743,476,567	2,700,845	839,675,536	186,250,077	2,254,449,906	
31 ธันวาคม 2550	70,010,000	593,877,502	1,566,982,752	4,524,385	45,548,627	7,423,427	2,288,366,693	
ค่าเสื่อมราคาสำหรับปี								
2549 (99 ล้านบาท รวมอยู่ในต้นทุนการผลิต ส่วนที่เหลือรวมอยู่ในค่าใช้จ่ายในการขายและบริหาร)							102,664,563	
2550 (184 ล้านบาท รวมอยู่ในต้นทุนการผลิต ส่วนที่เหลือรวมอยู่ในค่าใช้จ่ายในการขายและบริหาร)							189,215,983	

บริษัทฯ ได้จัดให้มีการประเมินราคาที่ดินขึ้นในระหว่างปี 2550 โดยผู้ประเมินราคาอิสระโดยใช้
เกณฑ์ราคาตลาด (Market approach) ทำให้มีส่วนเกินทุนจากการตีราคาที่ดินเป็นจำนวน 14.7 ล้านบาท
ซึ่งได้บันทึกไว้ในส่วนของผู้ถือหุ้นในงบดุล

หากบริษัทฯ แสดงมูลค่าของที่ดินดังกล่าวด้วยวิธีราคาทุน มูลค่าสุทธิตามบัญชี ณ วันที่ 31 ธันวาคม
2550 และ 2549 จะเป็นดังนี้

	(หน่วย: บาท)	
	<u>2550</u>	<u>2549</u>
ที่ดิน	55,297,834	55,297,834

ในเดือนพฤศจิกายน 2549 บริษัทฯ ได้รับอนุมัติวงเงินในการขายและเช่ากลับคืนเครื่องจักรของ
บริษัทฯ จากสถาบันการเงินแห่งหนึ่ง อย่างไรก็ตาม บริษัทฯ ไม่ได้ใช้วงเงินดังกล่าวจากสถาบัน
การเงินแห่งนั้น ต่อมาในเดือนมีนาคม 2550 บริษัทฯ ได้นำเครื่องจักรที่ยื่นขออนุมัติวงเงินดังกล่าวไป
จดจำนองเพื่อค้ำประกันวงเงินกู้ยืมจากธนาคารแห่งหนึ่ง

ณ วันที่ 31 ธันวาคม 2550 บริษัทฯ มีอุปกรณ์จำนวนหนึ่งซึ่งตัดค่าเสื่อมราคาหมดแล้วแต่ยังใช้งานอยู่
ราคาทุนก่อนหักค่าเสื่อมราคาสะสมของสินทรัพย์ดังกล่าวมีจำนวนเงินประมาณ 25.0 ล้านบาท
(2549: 12.6 ล้านบาท)

บริษัทฯ ได้นำสินทรัพย์ซึ่งมีมูลค่าสุทธิตามบัญชี ณ วันที่ 31 ธันวาคม 2550 จำนวนประมาณ 1,264
ล้านบาท (2549: 1,326 ล้านบาท) ไปค้ำประกันวงเงินสินเชื่อที่ได้รับจากธนาคารพาณิชย์

12. เงินเบิกเกินบัญชีและเงินกู้ยืมระยะสั้นจากสถาบันการเงิน

ยอดคงเหลือของเงินเบิกเกินบัญชีและเงินกู้ยืมระยะสั้นจากสถาบันการเงิน ณ วันที่ 31 ธันวาคม 2550
และ 2549 ประกอบด้วย

	(หน่วย: บาท)	
	<u>2550</u>	<u>2549</u>
เงินเบิกเกินบัญชีธนาคาร	69,564,957	35,620,146
แพ็คเกจเครดิต	726,000,000	565,000,000
ตัวสัญญาใช้เงิน	80,000,000	80,000,000
รวม	<u>875,564,957</u>	<u>680,620,146</u>

เงินเบิกเกินบัญชีธนาคารคิดดอกเบี้ยในอัตรา MOR หรืออัตราดอกเบี้ยตามราคาท้องตลาด เจ้าหนี้
แพ็คเกจเครดิต และตัวสัญญาใช้เงินคิดดอกเบี้ยตามราคาตลาดของแต่ละธนาคารซึ่งใกล้เคียงกับอัตรา
ตลาด

วงเงินสินเชื่อข้างต้นค้ำประกันโดยสินทรัพย์บางส่วนของบริษัทฯ ตามที่ระบุไว้ในหมายเหตุ 11 และ
ค้ำประกันโดยกรรมการของบริษัทฯ

13. เจ้าหนี้จากการขายสิทธิเรียกร้องในลูกหนี้การค้า

จำนวนนี้เป็นเงินรับจากการขายสิทธิเรียกร้องในลูกหนี้การค้าภายในประเทศตามเงื่อนไขที่ตกลงไว้ในสัญญาแฟคเตอริงกับสถาบันการเงินแห่งหนึ่ง โดยเจ้าหนี้มีสิทธิโต้แย้งกับบริษัทฯ หากเจ้าหนี้ไม่สามารถเรียกเก็บเงินจากลูกหนี้การค้ารายนั้น ได้ครบตามจำนวน

14. หนี้สินตามสัญญาเช่าการเงิน

บริษัทฯ ได้ทำสัญญาเช่าการเงินกับสถาบันการเงินหลายแห่งสำหรับเครื่องจักรซึ่งบริษัทฯ ได้ขายและเช่ากลับคืน มูลค่าสุทธิตามบัญชี ณ วันที่ 31 ธันวาคม 2550 ของเครื่องจักรภายใต้สัญญาเช่าการเงินดังกล่าวเป็นจำนวนเงินประมาณ 88.2 ล้านบาท (2549: 89.6 ล้านบาท)

ณ วันที่ 31 ธันวาคม 2550 บริษัทฯ มีภาระผูกพันในการจ่ายค่าเช่าขั้นต่ำตามสัญญาเช่าการเงินดังนี้

	บาท
ภายใน 1 ปี	33,762,520
หลังจาก 1 ปี	2,012,893
	35,775,413

15. เงินกู้ยืมระยะยาว

		(หน่วย: บาท)		
เงินกู้	อัตราดอกเบี้ย	การชำระคืน	ยอดคงเหลือ ณ วันที่ 31 ธันวาคม	
			2550 2549	
1	ปีที่ 1-3 ร้อยละ 3.75 ต่อปี ปีที่ 4-6 Prime Rate-0.5 ต่อปี ยกเว้นปีที่ 4 ในเดือนเมษายน 2550 ถึง พฤศจิกายน 2550 Prime Rate ต่อปี	ชำระคืนเป็นงวดทุก 3 เดือน เริ่มตั้งแต่เดือนธันวาคม 2549 เป็นต้นไป	277,499,900	343,571,400
2	ปีที่ 1-3 ร้อยละ 3.75 ต่อปี ปีที่ 4-6 Prime Rate-0.5 ต่อปี ยกเว้นปีที่ 4 ในเดือนเมษายน 2550 ถึงมกราคม 2551 Prime Rate ต่อปี	ชำระคืนเป็นงวดทุก 3 เดือน เริ่มตั้งแต่เดือนกุมภาพันธ์ 2550 เป็นต้นไป	381,962,500	465,000,000
3	MLR-0.5 ต่อปี	ชำระคืนเป็นรายเดือนเริ่มตั้งแต่เดือนกรกฎาคม 2550 เป็นต้นไป	117,420,000	154,800,000
4	MLR-1 ต่อปี	ชำระคืนเป็นรายเดือนเริ่มตั้งแต่เดือนเมษายน 2550 เป็นต้นไป	59,040,000	-
รวม			835,922,400	963,371,400
หัก: ส่วนที่ถึงกำหนดชำระภายในหนึ่งปี			(328,934,400)	(270,614,400)
เงินกู้ยืมระยะยาว - สุทธิ			506,988,000	692,757,000

เงินกู้ยืมดังกล่าวค้ำประกันโดยเงินฝากประจำ สินทรัพย์บางส่วนของบริษัทฯตามที่ระบุไว้ใน
หมายเหตุ 11 และค้ำประกันโดยกรรมการของบริษัทฯ

ภายใต้สัญญาเงินกู้ยืมบริษัทฯต้องปฏิบัติตามเงื่อนไขทางการเงินบางประการ เช่น การดำรง
อัตราส่วนหนี้สินต่อส่วนของผู้ถือหุ้น และอัตราส่วนความสามารถในการชำระหนี้ เป็นต้น

ในเดือนมีนาคม 2550 บริษัทฯได้รับอนุมัติจากธนาคารเพื่อการส่งออกและนำเข้าแห่งประเทศไทย
เรื่องการขอปรับเปลี่ยนจำนวนเงินผ่อนชำระคืนเงินกู้ และการปรับเปลี่ยนอัตราดอกเบี้ยเงินกู้ยืมจาก
เดิมร้อยละ 3.75 ต่อปี สำหรับปีที่ 1-3 และ Prime rate ลบร้อยละ 0.5 ต่อปี สำหรับปีที่ 4-6 ไปเป็น
อัตราเท่ากับ Prime rate ต่อปี ต่อมาในเดือนเมษายน 2550 ธนาคารได้มีการปรับเปลี่ยนอัตราดอกเบี้ย
เงินกู้ยืมใหม่เป็นร้อยละ 3.75 ต่อปี สำหรับปีที่ 1-3 และ Prime rate ลบร้อยละ 0.5 ต่อปี สำหรับปีที่
4-6 ยกเว้นปีที่ 4 ในเดือนเมษายน 2550 ถึงเดือนมกราคม 2551 จะคิดอัตราเท่ากับ Prime rate ต่อปี

16. ทุนเรือนหุ้น

เมื่อวันที่ 10 กันยายน 2550 ที่ประชุมวิสามัญผู้ถือหุ้นครั้งที่ 2/2550 ของบริษัทฯได้มีมติอนุมัติในเรื่อง
ต่างๆดังต่อไปนี้

16.1 มีมติให้ยกเลิกมติที่ประชุมวิสามัญผู้ถือหุ้น เมื่อวันที่ 27 มกราคม 2547 เรื่องการจัดสรรหุ้นสามัญเพิ่ม
ทุนส่วนที่ยังไม่ได้นำออกจำหน่าย

16.2 มีมติเกี่ยวกับทุนจดทะเบียนของบริษัทฯดังนี้

ก) ลดทุนจดทะเบียนของบริษัทฯจากเดิม 463.5 ล้านบาท เป็น 345.0 ล้านบาท โดยการยกเลิกหุ้น
สามัญจดทะเบียนที่บริษัทฯยังไม่ได้นำออกจำหน่ายจำนวน 23,702,130 หุ้น มูลค่าหุ้นละ 5
บาท ซึ่งบริษัทฯได้จดทะเบียนลดทุนต่อกระทรวงพาณิชย์เมื่อวันที่ 26 กันยายน 2550

ข) เพิ่มทุนจดทะเบียนของบริษัทฯจาก 345.0 ล้านบาท เป็น 736.0 ล้านบาท โดยการออกหุ้น
สามัญจำนวน 78,202,130 หุ้น มูลค่าหุ้นละ 5 บาท ซึ่งบริษัทฯได้จดทะเบียนเพิ่มทุนต่อ
กระทรวงพาณิชย์เมื่อวันที่ 28 กันยายน 2550

ค) จัดสรรหุ้นสามัญเพิ่มทุนส่วนที่ยังไม่ได้นำออกจำหน่ายจำนวน 78,202,130 หุ้น มูลค่าหุ้นละ 5
บาท โดยหุ้นจำนวน 41,402,130 หุ้น นำมาจ่ายเป็นหุ้นปันผลตามที่กล่าวไว้ในหมายเหตุ 26
และหุ้นจำนวน 36,800,000 หุ้น จะเสนอขายให้แก่ประชาชนทั่วไป

17. ส่วนเกินทุนจากการตีราคาที่ดิน

ส่วนเกินทุนจากการตีราคาที่ดินไม่สามารถนำไปหักกับขาดทุนสะสมและไม่สามารถจ่ายเป็น
เงินปันผลได้

18. **สำรองตามกฎหมาย**

เพื่อให้เป็นไปตามมาตรา 116 แห่งพระราชบัญญัติบริษัทมหาชนจำกัด พ.ศ. 2535 บริษัทฯต้องจัดสรรกำไรสุทธิประจำปีส่วนหนึ่งไว้เป็นทุนสำรองไม่น้อยกว่าร้อยละ 5 ของกำไรสุทธิประจำปีหักด้วยยอดขาดทุนสะสมยกมา (ถ้ามี) จนกว่าทุนสำรองนี้จะมีจำนวนไม่น้อยกว่าร้อยละ 10 ของทุนจดทะเบียน สำรองตามกฎหมายดังกล่าวไม่สามารถนำไปหักกับขาดทุนสะสมและไม่สามารถจ่ายเป็นเงินปันผลได้

19. **รายได้จากการขายและบริการ**

บริษัทฯมีรายได้จากการขายให้กับลูกค้ารายหนึ่งเป็นจำนวนมากกว่าร้อยละ 75 ของรายได้จากการขายและบริการทั้งหมดของบริษัทฯ

20. **จำนวนและค่าใช้จ่ายเกี่ยวกับพนักงาน**

	<u>2550</u>	<u>2549</u>
จำนวนพนักงาน ณ วันสิ้นปี (คน)	1,470	1,415
ค่าใช้จ่ายเกี่ยวกับพนักงานสำหรับปี (พันบาท)	300,275	261,047

21. **ภาษีเงินได้นิติบุคคล**

บริษัทฯไม่มีภาระภาษีเงินได้นิติบุคคลสำหรับปี 2550 และ 2549 เนื่องจากบริษัทฯมีผลขาดทุนทางภาษียกมาจากปีก่อนเกินกว่ากำไรสุทธิทางภาษีจากกิจการที่ไม่ได้รับการส่งเสริมการลงทุน

22. การส่งเสริมการลงทุน

บริษัทฯ ได้รับสิทธิพิเศษทางด้านภาษีอากรจากกรมส่งเสริมการลงทุนตามพระราชบัญญัติส่งเสริมการลงทุน พ.ศ. 2520 โดยการอนุมัติของคณะกรรมการส่งเสริมการลงทุนภายใต้เงื่อนไขต่างๆที่กำหนดไว้ บริษัทฯ ได้รับสิทธิประโยชน์ทางด้านภาษีอากรที่มีสาระสำคัญดังต่อไปนี้

รายละเอียด	1012/2540 ผลิต Integrated Circuit, Printed Circuit Board Assembly (PCBA) และเครื่องจักรสำหรับตัดแยกผลิตผล ทางการเกษตร	2057(4)/2547 ผลิต Integrated Circuit, LCD Module และ Printed Circuit Board Assembly (PCBA)	1386(4)/2549 ผลิต Printed Circuit Board Assembly (PCBA), Touch Pad Module, Optical Mouse Sensor และ Integrated Circuit
1. บัตรส่งเสริมเลขที่			
2. เพื่อส่งเสริมการลงทุนในกิจการ			
3. สิทธิประโยชน์สำคัญที่ได้รับ	7 ปี (สิ้นสุดแล้ว)	8 ปี	8 ปี
3.1 ได้รับยกเว้นภาษีเงินได้นิติบุคคลสำหรับกำไรสุทธิที่ได้จากการประกอบ กิจการที่ได้รับการส่งเสริมและได้รับยกเว้นไม่ต้องนำเงินปันผลจากกิจการ ที่ได้รับการส่งเสริมซึ่งได้รับยกเว้นภาษีเงินได้นิติบุคคลไปรวมคำนวณเพื่อ เสียภาษี	ได้รับ	ไม่ได้รับ	ไม่ได้รับ
3.2 ได้รับอนุญาตให้หักเงินได้พึงประเมินเป็นจำนวนเท่ากับร้อยละห้าของ รายได้ที่เพิ่มขึ้นจากปีก่อนจากการส่งออกเป็นระยะเวลา 10 ปี ทั้งนี้ รายได้ จากการส่งออกของปีนั้นจะต้องไม่ต่ำกว่ารายได้จากการส่งออกเฉลี่ยสาม ปีย้อนหลัง ยกเว้นสองปีแรก	ได้รับ	ได้รับ	ได้รับ
3.3 ได้รับยกเว้นอากรขาเข้าสำหรับเครื่องจักรตามที่คณะกรรมการพิจารณา อนุมัติ	ได้รับ (สิ้นสุดแล้ว)	ได้รับ	ไม่ได้รับ
3.4 ได้รับยกเว้นอากรขาเข้าสำหรับวัตถุดิบและวัสดุจำเป็นที่ต้องนำเข้ามาจาก ต่างประเทศเพื่อใช้ในการผลิตเพื่อการส่งออกเป็นระยะเวลา 1 ปี นับตั้งแต่ วันนำเข้าวันแรก	ได้รับ (สิ้นสุดแล้ว)	ได้รับ (สิ้นสุดแล้ว)	ไม่ได้รับ
4. วันที่เริ่มใช้สิทธิตามบัตรส่งเสริม	1 กุมภาพันธ์ 2541	9 ธันวาคม 2548	1 พฤษภาคม 2550

รายได้ของบริษัทสำหรับปีจำแนกตามกิจการที่ได้รับการส่งเสริมการลงทุนและไม่ได้รับการส่งเสริมการลงทุนสามารถสรุปได้ดังต่อไปนี้

(หน่วย: พันบาท)

	กิจการที่ได้รับการส่งเสริม		กิจการที่ไม่ได้รับการส่งเสริม		รวม	
	2550	2549	2550	2549	2550	2549
รายได้จากการขาย						
รายได้จากการขายในประเทศ	10,261,897	6,973,123	-	36,795	10,261,897	7,009,918
รายได้จากการส่งออกทางตรง	1,026,561	171,799	364,503	785,550	1,391,064	957,349
รวมรายได้จากการขาย	11,288,458	7,144,922	364,503	822,345	11,652,961	7,967,267

23. กำไรต่อหุ้น

กำไรต่อหุ้นขั้นพื้นฐานคำนวณโดยหารกำไรสุทธิสำหรับปีด้วยจำนวนถัวเฉลี่ยถ่วงน้ำหนักของหุ้นสามัญที่ออกอยู่ในระหว่างปี รวมถึงหุ้นปันผลที่จ่ายในระหว่างปี ตามที่กล่าวไว้ในหมายเหตุ 26 และได้รับปรับจำนวนหุ้นสามัญตามสัดส่วนที่เปลี่ยนไปของจำนวนหุ้นสามัญที่เกิดจากการเปลี่ยนแปลงมูลค่าหุ้นที่ตราไว้ จากมูลค่าหุ้นละ 5 บาท เป็นมูลค่าหุ้นละ 2 บาท ตามที่กล่าวไว้ในหมายเหตุ 29 ซึ่งได้รับปรับปรุงจำนวนหุ้นสามัญโดยถือเสมือนว่าการแตกหุ้นได้เกิดขึ้นตั้งแต่วันเริ่มต้นของงวดแรกที่เสนอรายงาน

เพื่อประโยชน์ในการเปรียบเทียบ กำไรต่อหุ้นขั้นพื้นฐานสำหรับปี 2549 ได้ถูกคำนวณขึ้นใหม่โดยสะท้อนถึงผลกระทบจากการจ่ายหุ้นปันผลและการแตกหุ้นข้างต้น

24. ข้อมูลทางการเงินจำแนกส่วนงาน

บริษัทดำเนินธุรกิจบนส่วนงานหลักทางธุรกิจเดียวคือผลิตแผงวงจรอิเล็กทรอนิกส์ และดำเนินธุรกิจในส่วนงานหลักทางภูมิศาสตร์เดียวคือประเทศไทย ดังนั้นรายได้ กำไรจากการดำเนินงานและสินทรัพย์ทั้งหมดที่แสดงในงบการเงินจึงเกี่ยวกับส่วนงานธุรกิจและส่วนงานทางภูมิศาสตร์ตามที่กล่าวไว้ข้างต้น รายได้จากการขายและบริการของบริษัทสำหรับปี 2550 และ 2549 เป็นรายได้จากการดำเนินงานที่ส่งออกไปต่างประเทศโดยตรงและทางอ้อมทั้งจำนวน

25. กองทุนสำรองเลี้ยงชีพ

บริษัทและพนักงานบริษัทได้ร่วมกันจัดตั้งกองทุนสำรองเลี้ยงชีพขึ้นตามพระราชบัญญัติกองทุนสำรองเลี้ยงชีพ พ.ศ. 2530 โดยบริษัทและพนักงานจะจ่ายสมทบเข้ากองทุนเป็นรายเดือนในอัตราร้อยละ 3 และร้อยละ 5 ของเงินเดือน กองทุนสำรองเลี้ยงชีพนี้บริหารโดยบริษัทหลักทรัพย์จัดการกองทุนกสิกรไทย จำกัด และจะจ่ายให้แก่พนักงานเมื่อพนักงานนั้นออกจากราชการตามระเบียบว่าด้วยกองทุนของบริษัทฯ ในระหว่างปี 2550 บริษัทฯ ได้จ่ายเงินสมทบกองทุนเป็นจำนวนเงิน 6,120,194 บาท (2549: 5,650,534 บาท)

26. เงินปันผล

(หน่วย: บาท)

เงินปันผล	อนุมัติโดย	เงินปันผลจ่าย	เงินปันผลจ่ายต่อหุ้น
เงินปันผลระหว่างกาล สำหรับปี 2550 โดยจ่ายจากกำไรสะสมและผลการ ดำเนินงานสำหรับงวดระยะเวลาตั้งแต่ วันที่ 1 มกราคม 2550 ถึงวันที่ 30 มิถุนายน 2550 จากกิจการที่ได้รับบริการ ส่งเสริมการลงทุน	ที่ประชุมวิสามัญผู้ถือหุ้น ครั้งที่ 2/2550 เมื่อ วันที่ 10 กันยายน 2550	207,010,650*	3.00024697
รวมเงินปันผลสำหรับปี 2550		207,010,650	3.00024697

* หุ้นปันผลในอัตรา 5 หุ้นสามัญเดิม ต่อ 3.00024697 หุ้นสามัญใหม่

27. ภาระผูกพันและหนี้สินที่อาจเกิดขึ้น

27.1 ภาระผูกพันเกี่ยวกับรายจ่ายฝ่ายทุน

ณ วันที่ 31 ธันวาคม 2550 บริษัทฯ มีรายจ่ายฝ่ายทุนจำนวนเงิน 19.1 ล้านบาท ที่เกี่ยวข้องกับการซื้อเครื่องจักร

27.2 ภาระผูกพันเกี่ยวกับสัญญาเช่าดำเนินงาน

บริษัทฯ ได้ทำสัญญาเช่าที่เกี่ยวข้องกับการเช่ายานพาหนะ

ณ วันที่ 31 ธันวาคม 2550 บริษัทฯ มีภาระผูกพันในการจ่ายค่าเช่าตามสัญญาเช่าดังกล่าวภายใน 1 ปี จำนวน 0.9 ล้านบาท

27.3 ภาระผูกพันเกี่ยวกับสัญญาให้บริการระยะยาว

บริษัทฯ ได้ต่อสัญญากับที่ปรึกษาทางการเงินสำหรับระยะเวลาตั้งแต่วันที่ 1 กรกฎาคม 2550 ถึงวันที่ 30 มิถุนายน 2551 โดยมีค่าธรรมเนียมจำนวน 750,000 บาทแบ่งเป็น 3 งวด โดยการจะจ่ายค่างวดนั้นขึ้นอยู่กับผลงานว่าจะสามารถนำพาบริษัทฯ เข้าจดทะเบียนเป็นบริษัทจดทะเบียนในตลาดหลักทรัพย์แห่งประเทศไทยในระยะเวลาและเงื่อนไขที่กำหนดไว้ในสัญญาได้หรือไม่เพียงใด ซึ่งบริษัทฯ ได้จ่ายค่าธรรมเนียมงวดแรกไปแล้วในเดือนตุลาคม 2550

27.4 การค้าประกัน

ณ วันที่ 31 ธันวาคม 2550 บริษัทฯ มีหนังสือการค้าประกันซึ่งออกโดยธนาคารในนามบริษัทฯ เพื่อการค้าประกันการใช้ไฟฟ้าเหลืออยู่เป็นจำนวน 4.7 ล้านบาท (2549: 4.7 ล้านบาท)

27.5 คดีฟ้องร้อง

ในระหว่างไตรมาสที่ 3 ของปีปัจจุบัน บริษัทฯ ได้ถูกอดีตกรรมการท่านหนึ่งฟ้องในคดีอาญาข้อหาหมิ่นประมาท เนื่องจากการที่ถูกบริษัทฯ บอกเลิกจ้าง นอกจากนี้บริษัทฯ ยังได้ถูกอดีตกรรมการท่านดังกล่าวฟ้องในคดีแพ่งที่เกี่ยวข้องกับคดีอาญาดังกล่าว โดยอ้างว่าตนได้รับความเสียหายและเสื่อมเสียชื่อเสียงเนื่องจากบริษัทฯ ได้บอกเลิกจ้าง โดยเรียกร้องค่าเสียหาย ดังนี้

- ก) ในกรณีเสื่อมเสียชื่อเสียง จำนวน 30,000,000 บาท
- ข) ในกรณีต้องสูญเสียรายได้ที่สามารถทำงานได้จนถึงอายุ 70 ปี เป็นเงิน 60,606,000 บาท หักค่าชดเชยตามกฎหมายแรงงานที่ได้รับจากบริษัทฯ ไปแล้วจำนวน 3,174,600 บาท คงเหลือเงินค่าเสียหายจำนวน 57,431,400 บาท
- ค) ในกรณีสูญเสียโอกาสในการดำเนินธุรกิจและสูญเสียประโยชน์ในกรณีที่บริษัทฯ จะเข้าตลาดหลักทรัพย์แห่งประเทศไทย ในการมีสิทธิซื้อหุ้นของบริษัทฯ ต่ำกว่าราคาตลาด โบนัสพิเศษและอื่นๆ จำนวน 120,000,000 บาท

สำหรับคดีแพ่ง บริษัทฯ ได้ยื่นคำให้การแก้คดีต่อศาลแล้ว และอยู่ระหว่างการส่งสำนวนคดีไปให้อธิบดีผู้พิพากษาศาลแรงงานกลางวินิจฉัยเกี่ยวกับเรื่องเขตอำนาจศาลตามคำร้องของบริษัทฯ สำหรับคดีอาญา ศาลได้มีคำสั่งให้ประทับฟ้องไว้พิจารณา และอยู่ระหว่างเรียกบริษัทฯ ไปให้การต่อสู้คดี ทั้งนี้ที่ปรึกษากฎหมายของบริษัทฯ เห็นว่าบริษัทฯ มีข้อต่อสู้ที่สามารถหักล้างข้อกล่าวหาดังกล่าวในข้อกฎหมาย นอกจากนั้น ยังเห็นว่าข้อเรียกร้องบางประการเป็นข้อเรียกร้องที่ไม่มีมูลความจริงและปราศจากข้ออ้างตามกฎหมาย แต่หากว่าถ้าจะมีค่าเสียหายเกิดขึ้นต่อบริษัทฯ ก็จะไม่เป็นจำนวนที่เป็นสาระสำคัญแต่อย่างใด

28. เครื่องมือทางการเงิน

28.1 นโยบายการบริหารความเสี่ยง

เครื่องมือทางการเงินที่สำคัญของบริษัทฯ ตามที่นิยามอยู่ในมาตรฐานการบัญชีฉบับที่ 48 “การแสดงรายการและการเปิดเผยข้อมูลสำหรับเครื่องมือทางการเงิน” ประกอบด้วย เงินสดและรายการเทียบเท่าเงินสด ลูกหนี้การค้า เงินให้กู้ยืม เงินลงทุน เงินกู้ยืมระยะสั้น และเงินกู้ยืมระยะยาว บริษัทฯ มีความเสี่ยงที่เกี่ยวข้องกับเครื่องมือทางการเงินดังกล่าว และมีนโยบายการบริหารความเสี่ยงดังนี้

ความเสี่ยงด้านการให้สินเชื่อ

บริษัทฯ มีความเสี่ยงด้านการให้สินเชื่อที่เกี่ยวข้องกับลูกหนี้การค้า เงินให้กู้ยืมและลูกหนี้อื่น ฝ่ายบริหารควบคุมความเสี่ยงนี้โดยการกำหนดให้มีนโยบายและวิธีการในการควบคุมสินเชื่อที่เหมาะสม ดังนั้นบริษัทฯ จึงไม่คาดว่าจะได้รับความเสียหายที่เป็นสาระสำคัญจากการให้สินเชื่อ

อย่างไรก็ตาม เนื่องจากบริษัทมีลูกค้ารายใหญ่จำนวนน้อยรายและอยู่ในกลุ่มอุตสาหกรรมเดียวกัน ทำให้บริษัทมีความเสี่ยงจากการกระจุกตัวของลูกหนี้ จำนวนเงินสูงสุดที่บริษัทอาจต้องสูญเสียจากการให้สินเชื่อคือมูลค่าตามบัญชีของลูกหนี้การค้า เงินให้กู้ยืมและลูกหนี้อื่นที่แสดงอยู่ในงบดุล

ความเสี่ยงจากอัตราดอกเบี้ย

บริษัทมีความเสี่ยงจากอัตราดอกเบี้ยที่สำคัญอันเกี่ยวข้องกับเงินฝากสถาบันการเงิน เงินเบิกเกินบัญชี เงินกู้ยืมระยะสั้น หนี้สินตามสัญญาเช่าการเงินและเงินกู้ยืมระยะยาวที่มีดอกเบี้ย อย่างไรก็ตาม เนื่องจากสินทรัพย์และหนี้สินทางการเงินส่วนใหญ่มีอัตราดอกเบี้ยที่ปรับขึ้นลงตามอัตราตลาด หรือมีอัตราดอกเบี้ยคงที่ซึ่งใกล้เคียงกับอัตราตลาดในปัจจุบัน ความเสี่ยงจากอัตราดอกเบี้ยของบริษัทจึงอยู่ในระดับต่ำ รายละเอียดของเงินเบิกเกินบัญชีและเงินกู้ยืมระยะสั้น หนี้สินตามสัญญาเช่าการเงิน และเงินกู้ยืมระยะยาวแสดงไว้ในหมายเหตุ 12, 14 และ 15 ตามลำดับ

ความเสี่ยงจากอัตราแลกเปลี่ยน

บริษัทมีความเสี่ยงจากอัตราแลกเปลี่ยนที่สำคัญอันเกี่ยวเนื่องจากการซื้อหรือขายสินค้า บริษัทฯ ได้ตกลงทำสัญญาซื้อขายเงินตราต่างประเทศล่วงหน้า ซึ่งส่วนใหญ่มีอายุสัญญาไม่เกินหนึ่งปีเพื่อใช้เป็นเครื่องมือในการบริหารความเสี่ยง

ณ วันที่ 31 ธันวาคม 2550 บริษัทฯ มียอดคงเหลือของสินทรัพย์และหนี้สินทางการเงินที่เป็นสกุลเงินตราต่างประเทศ ดังนี้

สกุลเงิน	สินทรัพย์ทางการเงิน (ล้านบาท)	หนี้สินทางการเงิน (ล้านบาท)	อัตราแลกเปลี่ยนเฉลี่ย
			ณ วันที่ 31 ธันวาคม 2550 (บาทต่อหน่วยเงินตราต่างประเทศ)
เหรียญสหรัฐอเมริกา	5.4	20.4	33.7673
เยน	-	65.2	29.7425 (ต่อ 100 เยน)

ณ วันที่ 31 ธันวาคม 2550 บริษัทฯ มีสัญญาซื้อขายเงินตราต่างประเทศล่วงหน้าคงเหลือดังนี้

สกุลเงิน	จำนวนที่ขาย	อัตราแลกเปลี่ยนตามสัญญาของจำนวนที่ขาย (บาทต่อหน่วยเงินตราต่างประเทศ)
	(ล้านบาท)	
เหรียญสหรัฐอเมริกา	2.8	33.5800 - 33.6670

28.2 มูลค่ายุติธรรมของเครื่องมือทางการเงิน

เนื่องจากสินทรัพย์และหนี้สินทางการเงินส่วนใหญ่ของบริษัทฯ จัดอยู่ในประเภทระยะสั้น เงินให้กู้ยืมและเงินกู้ยืมมีอัตราดอกเบี้ยใกล้เคียงกับอัตราดอกเบี้ยในตลาด บริษัทฯ จึงประมาณมูลค่ายุติธรรมของสินทรัพย์และหนี้สินทางการเงินใกล้เคียงกับมูลค่าตามบัญชีที่แสดงในงบดุล

มูลค่ายุติธรรม หมายถึง จำนวนเงินที่ผู้ซื้อและผู้ขายตกลงแลกเปลี่ยนสินทรัพย์กันในขณะที่ทั้งสองฝ่ายมีความรอบรู้ และเต็มใจในการแลกเปลี่ยนและสามารถต่อรองราคากันได้อย่างเป็นอิสระในลักษณะที่ไม่มีความเกี่ยวข้องกัน วิธีการกำหนดมูลค่ายุติธรรมขึ้นอยู่กับลักษณะของเครื่องมือทางการเงิน มูลค่ายุติธรรมจะกำหนดจากราคาตลาดล่าสุด หรือกำหนดขึ้นโดยใช้เกณฑ์การวัดมูลค่าที่เหมาะสม

29. เหตุการณ์ภายหลังวันที่ในงบการเงิน

เมื่อวันที่ 15 มกราคม 2551 ที่ประชุมวิสามัญผู้ถือหุ้นครั้งที่ 1/2551 ของบริษัทฯ ได้มีมติอนุมัติในเรื่องต่างๆดังต่อไปนี้

29.1 มีมติให้บริษัทฯ เปลี่ยนแปลงมูลค่าที่ตราไว้ของหุ้นสามัญจากเดิมหุ้นละ 5 บาท จำนวน 147,200,000 หุ้น เป็นหุ้นละ 2 บาท จำนวน 368,000,000 หุ้น ซึ่งบริษัทฯ ได้จดทะเบียนเปลี่ยนแปลงมูลค่าหุ้นดังกล่าวต่อกระทรวงพาณิชย์เมื่อวันที่ 31 มกราคม 2551

29.2 มีมติให้ยกเลิกมติที่ประชุมวิสามัญผู้ถือหุ้น เมื่อวันที่ 10 กันยายน 2550 เรื่องการจัดสรรหุ้นสามัญเพิ่มทุนส่วนที่ยังไม่ได้นำออกจำหน่าย โดยแก้ไขจำนวนหุ้นที่จะเสนอขายให้แก่ประชาชนทั่วไปจากเดิมจำนวน 36,800,000 หุ้นเป็นจำนวน 92,000,000 หุ้น

30. การจัดประเภทรายการในงบการเงิน

บริษัทฯ ได้จัดประเภทรายการบัญชีบางรายการในงบการเงินสำหรับปีสิ้นสุดวันที่ 31 ธันวาคม 2549 ใหม่เพื่อให้สอดคล้องกับการจัดประเภทรายการบัญชีในปีปัจจุบัน ซึ่งไม่มีผลกระทบต่อกำไรสุทธิหรือส่วนของผู้ถือหุ้นตามที่ได้รายงานไปแล้ว

31. การอนุมัติงบการเงิน

งบการเงินนี้ได้รับอนุมัติให้ออกโดยคณะกรรมการบริษัทฯ เมื่อวันที่ 21 เมษายน 2551