




รายงานของผู้สอบบัญชีรับอนุญาตและงบการเงินระหว่างกาล

บริษัท เจ มาร์ท จำกัด (มหาชน) และบริษัทย่อย

สำหรับงวดสามเดือนและเก้าเดือนสิ้นสุดวันที่ 30 กันยายน 2551



## รายงานการสอบทานของผู้สอบบัญชีรับอนุญาต

Grant Thornton Limited  
18<sup>th</sup> Floor Capital Tower  
All Seasons Place  
87/1 Wireless Road Lumpini  
Pathumwan Bangkok 10330 Thailand


T +66 2 205 8222  
F +66 2 654 3339  
www.grantthornton.co.th

เสนอ คณะกรรมการของบริษัท เจ มาร์ท จำกัด (มหาชน)


ข้าพเจ้าได้สอบทานงบดุลรวม ณ วันที่ 30 กันยายน 2551 งบกำไรขาดทุนรวมสำหรับงวดสามเดือนและเก้าเดือน สิ้นสุดวันที่ 30 กันยายน 2551 และ 2550 และงบแสดงการเปลี่ยนแปลงในส่วนของผู้ถือหุ้นรวมและงบกระแสเงินสดรวม สำหรับงวดเก้าเดือนสิ้นสุดวันที่ 30 กันยายน 2551 และ 2550 ของบริษัท เจ มาร์ท จำกัด (มหาชน) และบริษัทย่อย และได้สอบทานงบดุล ณ วันที่ 30 กันยายน 2551 งบกำไรขาดทุนสำหรับงวดสามเดือนและเก้าเดือน สิ้นสุดวันที่ 30 กันยายน 2551 และ 2550 และงบแสดงการเปลี่ยนแปลงในส่วนของผู้ถือหุ้นและงบกระแสเงินสด สำหรับงวดเก้าเดือนสิ้นสุดวันที่ 30 กันยายน 2551 และ 2550 เฉพาะของบริษัท เจ มาร์ท จำกัด (มหาชน) ซึ่งผู้บริหารของกิจการเป็นผู้รับผิดชอบต่อความถูกต้องและครบถ้วนของข้อมูลในงบการเงินเหล่านี้ ส่วนข้าพเจ้าเป็นผู้รับผิดชอบในการรายงานเกี่ยวกับงบการเงินดังกล่าวจากผลการสอบทานของข้าพเจ้า

ข้าพเจ้าได้ปฏิบัติตามสอบทานตามมาตรฐานการสอบบัญชีที่เกี่ยวกับการสอบทาน ซึ่งกำหนดให้ข้าพเจ้าต้องวางแผน และปฏิบัติตามสอบทาน เพื่อให้ได้ความเชื่อมั่นอย่างพอประมาณว่างบการเงินแสดงข้อมูลที่ขัดต่อข้อเท็จจริงอันเป็นสาระสำคัญหรือไม่ การสอบทานนี้มีขอบเขตจำกัด โดยส่วนใหญ่ใช้วิธีการสอบถามบุคคลากรของบริษัท และการวิเคราะห์เปรียบเทียบข้อมูลทางการเงิน จึงให้ความเชื่อมั่นน้อยกว่าการตรวจสอบตามมาตรฐานการสอบบัญชีที่รับรองทั่วไป ดังนั้นข้าพเจ้าจึงไม่อาจแสดงความเห็นต่องบการเงินที่สอบทานได้

จากการสอบทาน ข้าพเจ้าไม่พบสิ่งที่เป็นเหตุให้เชื่อว่างบการเงินรวมและงบการเงินเฉพาะของบริษัทดังกล่าวข้างต้นไม่ถูกต้องตามที่ควรในสาระสำคัญตามหลักการบัญชีที่รับรองทั่วไป



ข้าพเจ้าได้เคยตรวจสอบงบการเงินรวมของบริษัท เจ มาร์ท จำกัด (มหาชน) และบริษัทย่อย สำหรับปีสิ้นสุดวันที่ 31 ธันวาคม 2550 และงบการเงินเฉพาะของบริษัท เจ มาร์ท จำกัด (มหาชน) สำหรับปีสิ้นสุดวันเดียวกัน ตามมาตรฐานการสอบบัญชีที่รับรองทั่วไป และได้เสนอรายงานอย่างไม่มีเงื่อนไขตามรายงานลงวันที่ 12 มีนาคม 2551 โดยได้เน้นให้สังเกตข้อมูลเพิ่มเติมในเรื่องที่บริษัทได้เปลี่ยนแปลงนโยบายการบัญชีสำหรับเงินลงทุนในบริษัทย่อย จากวิธีส่วนได้เสียเป็นวิธีราคาทุน งบดุลรวมและงบดุลเฉพาะของบริษัท ณ วันที่ 31 ธันวาคม 2550 ที่แสดงเปรียบเทียบ เป็นส่วนหนึ่งของงบการเงินที่ข้าพเจ้าได้ตรวจสอบและเสนอรายงานไว้แล้วดังกล่าว ข้าพเจ้าไม่ได้ใช้วิธีการตรวจสอบอื่นใดภายหลังจากวันที่ในรายงานนั้น



นายสมคิด เตียตระกูล

ผู้สอบบัญชีรับอนุญาต

ทะเบียนเลขที่ 2785

กรุงเทพมหานคร

6 พฤศจิกายน 2551

บริษัท เจ มาร์ท จำกัด (มหาชน) และบริษัทย่อย

งบดุล

ณ วันที่ 30 กันยายน 2551 และ วันที่ 31 ธันวาคม 2550

(หน่วย : พันบาท)

หมายเหตุ	งบการเงินรวม		งบการเงินเฉพาะของบริษัท		
	30 กันยายน 2551	31 ธันวาคม 2550	30 กันยายน 2551	31 ธันวาคม 2550	
	(ยังไม่ได้ตรวจสอบ แต่สอบทานแล้ว)	(ตรวจสอบแล้ว)	(ยังไม่ได้ตรวจสอบ แต่สอบทานแล้ว)	(ตรวจสอบแล้ว)	
<b>สินทรัพย์</b>					
<b>สินทรัพย์หมุนเวียน</b>					
เงินสดและรายการเทียบเท่าเงินสด		20,286	52,700	17,270	48,770
ลูกหนี้การค้า - สุทธิ	3	138,939	167,233	133,979	160,288
ลูกหนี้การค้า - บริษัทที่เกี่ยวข้อง	12	9,276	12,418	7,602	9,492
เงินลงทุนในลูกหนี้ - สุทธิ	4	52,691	38,032	-	-
สินค้าคงเหลือ - สุทธิ	5	613,739	697,017	613,739	697,017
รายได้ค้างรับ	6	101,882	91,084	76,754	72,615
ภาษีมูลค่าเพิ่มรอเรียกคืน		13,069	15,992	13,069	15,992
สินทรัพย์หมุนเวียนอื่น		93,123	19,211	89,151	18,193
<b>รวมสินทรัพย์หมุนเวียน</b>		<b>1,043,005</b>	<b>1,093,687</b>	<b>951,564</b>	<b>1,022,367</b>
<b>สินทรัพย์ไม่หมุนเวียน</b>					
เงินฝากสถาบันการเงินที่มีข้อจำกัดในการใช้		249,208	276,886	242,635	275,150
เงินลงทุนในบริษัทย่อย	7	-	-	39,999	39,999
สำนักงานและอุปกรณ์ - สุทธิ	8	76,722	91,480	69,936	80,793
โปรแกรมคอมพิวเตอร์ - สุทธิ		9,175	11,185	2,254	3,224
สิทธิการเช่าอาคารและค่าเช่าจ่ายล่วงหน้า - สุทธิ		54,152	58,528	54,152	58,528
เงินมัดจำ		75,019	72,061	73,503	70,661
<b>รวมสินทรัพย์ไม่หมุนเวียน</b>		<b>464,276</b>	<b>510,140</b>	<b>482,479</b>	<b>528,355</b>
<b>รวมสินทรัพย์</b>		<b>1,507,281</b>	<b>1,603,827</b>	<b>1,434,043</b>	<b>1,550,722</b>

บริษัท เจ มาร์ท จำกัด (มหาชน) และบริษัทย่อย

งบดุล

ณ วันที่ 30 กันยายน 2551 และ วันที่ 31 ธันวาคม 2550

(หน่วย : พันบาท)

หมายเหตุ	งบการเงินรวม		งบการเงินเฉพาะของบริษัท	
	30 กันยายน 2551	31 ธันวาคม 2550	30 กันยายน 2551	31 ธันวาคม 2550
	(ยังไม่ได้ตรวจสอบ แต่สอบทานแล้ว)	(ตรวจสอบแล้ว)	(ยังไม่ได้ตรวจสอบ แต่สอบทานแล้ว)	(ตรวจสอบแล้ว)
<b>หนี้สินและส่วนของผู้ถือหุ้น</b>				
<b>หนี้สินหมุนเวียน</b>				
เงินเบิกเกินบัญชีและเงินกู้ยืมระยะสั้นจาก				
สถาบันการเงิน	881,500	781,995	859,000	781,995
เจ้าหนี้การค้า	105,984	309,057	94,193	302,345
ส่วนที่ถึงกำหนดชำระภายในหนึ่งปี				
- หนี้สินตามสัญญาเช่าทางการเงิน				
และเช่าซื้อ	9	3,341	3,341	3,450
- เงินกู้ยืมระยะยาว	10	1,572	1,572	2,552
เจ้าหนี้อื่น - บริษัทย่อย	12	-	12	23
ค่าใช้จ่ายค้างจ่าย	32,039	35,267	28,131	29,044
ภาษีเงินได้ค้างจ่าย	14,022	14,590	14,022	11,981
หนี้สินหมุนเวียนอื่น	9,058	11,672	7,658	9,903
<b>รวมหนี้สินหมุนเวียน</b>	<b>1,047,516</b>	<b>1,158,583</b>	<b>1,007,929</b>	<b>1,141,293</b>
<b>หนี้สินไม่หมุนเวียน</b>				
หนี้สินตามสัญญาเช่าทางการเงินและ				
เช่าซื้อ - สุทธิ	9	5,673	5,673	1,619
เงินกู้ยืมระยะยาว - สุทธิ	10	11,771	11,771	12,959
เจ้าหนี้เงินประกันการเช่า - บริษัทที่เกี่ยวข้อง	12	805	805	805
หนี้สินไม่หมุนเวียนอื่น	29,052	29,119	28,952	29,119
<b>รวมหนี้สินไม่หมุนเวียน</b>	<b>47,301</b>	<b>44,502</b>	<b>47,201</b>	<b>44,502</b>
<b>รวมหนี้สิน</b>	<b>1,094,817</b>	<b>1,203,085</b>	<b>1,055,130</b>	<b>1,185,795</b>

หมายเหตุประกอบงบการเงินเป็นส่วนหนึ่งของงบการเงินระหว่างกาลนี้

บริษัท เจ มาร์ท จำกัด (มหาชน) และบริษัทย่อย

งบดุล

ณ วันที่ 30 กันยายน 2551 และ วันที่ 31 ธันวาคม 2550

(หน่วย : พันบาท)

	งบการเงินรวม		งบการเงินเฉพาะของบริษัท	
	30 กันยายน 2551 (ยังไม่ได้ตรวจสอบ แต่สอบทานแล้ว)	31 ธันวาคม 2550 (ตรวจสอบแล้ว)	30 กันยายน 2551 (ยังไม่ได้ตรวจสอบ แต่สอบทานแล้ว)	31 ธันวาคม 2550 (ตรวจสอบแล้ว)
<b>หนี้สินและส่วนของผู้ถือหุ้น (ต่อ)</b>				
<b>ส่วนของผู้ถือหุ้น</b>				
ทุนเรือนหุ้น หุ้นสามัญ มูลค่าหุ้นละ 1 บาท				
ทุนจดทะเบียน 300,000,000 หุ้น	300,000	300,000	300,000	300,000
ทุนที่รับชำระเต็มมูลค่าแล้ว 225,000,000 หุ้น	225,000	225,000	225,000	225,000
กำไรสะสม				
จัดสรรแล้ว - สำรองตามกฎหมาย	16	30,000	22,500	30,000
ยังไม่ได้จัดสรร	157,463	153,241	123,913	117,427
รวมส่วนของผู้ถือหุ้นของบริษัท	412,463	400,741	378,913	364,927
ส่วนของผู้ถือหุ้นส่วนน้อยในบริษัทย่อย	1	1	-	-
รวมส่วนของผู้ถือหุ้น	412,464	400,742	378,913	364,927
<b>รวมหนี้สินและส่วนของผู้ถือหุ้น</b>	1,507,281	1,603,827	1,434,043	1,550,722

บริษัท เจ มาร์ท จำกัด (มหาชน) และบริษัทย่อย

งบกำไรขาดทุน

สำหรับงวดสามเดือนสิ้นสุดวันที่ 30 กันยายน 2551 และ 2550

(ยังไม่ได้ตรวจสอบ แต่สอบทานแล้ว)

(หน่วย : พันบาท)

หมายเหตุ	งบการเงินรวม		งบการเงินเฉพาะของบริษัท	
	2551	2550	2551	2550
รายได้	12			
รายได้จากการขาย	1,262,761	1,321,081	1,262,761	1,321,081
รายได้จากการติดตามเรียกเก็บหนี้และบริการอื่น	27,744	41,825	-	-
รายได้ค่าเช่า	32,264	33,031	32,281	33,031
รายได้ค่าส่งเสริมการขาย	44,367	28,768	44,367	28,768
<b>รวมรายได้</b>	<b>1,367,136</b>	<b>1,424,705</b>	<b>1,339,409</b>	<b>1,382,880</b>
ต้นทุนขายและบริการ	12			
ต้นทุนขาย	1,153,825	1,244,190	1,153,825	1,244,190
ต้นทุนค่าบริการและค่าเช่า	45,446	45,254	23,086	20,127
<b>รวมต้นทุนขายและบริการ</b>	<b>1,199,271</b>	<b>1,289,444</b>	<b>1,176,911</b>	<b>1,264,317</b>
กำไรขั้นต้น	167,865	135,261	162,498	118,563
ค่าใช้จ่ายในการขายและบริหาร	(132,209)	(127,729)	(125,444)	(117,102)
ค่าตอบแทนกรรมการ	(840)	(840)	(840)	(840)
กำไรจากการขายและการให้บริการ	34,816	6,692	36,214	621
รายได้ค่าบริการงานขาย	-	-	1,044	1,044
รายได้จากเงินปันผล	-	-	-	16,898
รายได้อื่น	7,647	12,675	7,448	12,620
กำไรก่อนดอกเบี้ยจ่ายและภาษีเงินได้	42,463	19,367	44,706	31,183
ดอกเบี้ยจ่าย	(8,481)	(8,833)	(8,280)	(8,833)
ภาษีเงินได้	(12,201)	(3,447)	(12,180)	(1,921)
กำไรสุทธิสำหรับงวด	21,781	7,087	24,246	20,429
การแบ่งปันกำไร				
ส่วนที่เป็นของบริษัท	21,781	7,087	24,246	20,429
ส่วนที่เป็นของผู้ถือหุ้นส่วนน้อยของบริษัทย่อย	-	-	-	-
กำไรสุทธิสำหรับงวด	21,781	7,087	24,246	20,429
กำไรต่อหุ้นขั้นพื้นฐาน				
กำไรสุทธิส่วนที่เป็นของบริษัทต่อหุ้น (บาท)	0.10	0.03	0.11	0.09
จำนวนหุ้นสามัญถัวเฉลี่ยถ่วงน้ำหนัก (หุ้น)	225,000,000	225,000,000	225,000,000	225,000,000

หมายเหตุประกอบงบการเงินเป็นส่วนหนึ่งของงบการเงินระหว่างกาลนี้

บริษัท เจ มาร์ท จำกัด (มหาชน) และบริษัทย่อย

(ยังไม่ได้ตรวจสอบ แต่สอบทานแล้ว)

งบกำไรขาดทุน

สำหรับงวดเก้าเดือนสิ้นสุดวันที่ 30 กันยายน 2551 และ 2550

(หน่วย : พันบาท)

หมายเหตุ	งบการเงินรวม		งบการเงินเฉพาะของบริษัท	
	2551	2550	2551	2550
รายได้	12			
รายได้จากการขาย		3,854,192	3,854,192	4,086,994
รายได้จากการติดตามเรียกเก็บหนี้และบริการอื่น		83,479	-	-
รายได้ค่าเช่า		98,325	98,343	96,079
รายได้ค่าส่งเสริมการขาย		142,430	142,430	94,884
<b>รวมรายได้</b>		<b>4,178,426</b>	<b>4,094,965</b>	<b>4,277,957</b>
ต้นทุนขายและบริการ	12			
ต้นทุนขาย		3,543,497	3,543,497	3,825,688
ต้นทุนค่าบริการและค่าเช่า		131,613	69,533	56,235
<b>รวมต้นทุนขายและบริการ</b>		<b>3,675,110</b>	<b>3,613,030</b>	<b>3,881,923</b>
กำไรขั้นต้น		503,316	481,935	396,034
ค่าใช้จ่ายในการขายและบริหาร		(382,587)	(365,453)	(346,210)
ค่าตอบแทนกรรมการ		(2,520)	(2,565)	(2,565)
กำไรจากการขายและการให้บริการ		118,209	113,962	47,259
รายได้ค่าบริการงานขาย		-	3,132	3,132
รายได้จากเงินปันผล		-	3,200	26,896
รายได้อื่น		22,463	22,277	30,257
กำไรก่อนดอกเบี้ยจ่ายและภาษีเงินได้		140,672	142,571	107,544
ดอกเบี้ยจ่าย		(24,892)	(24,640)	(33,722)
ภาษีเงินได้	11	(36,558)	(36,445)	(17,162)
<b>กำไรสุทธิสำหรับงวด</b>		<b>79,222</b>	<b>81,486</b>	<b>56,660</b>
<b>การแบ่งปันกำไร</b>				
ส่วนที่เป็นของบริษัท		79,222	81,486	56,660
ส่วนที่เป็นของผู้ถือหุ้นส่วนน้อยของบริษัทย่อย		-	-	-
<b>กำไรสุทธิสำหรับงวด</b>		<b>79,222</b>	<b>81,486</b>	<b>56,660</b>
<b>กำไรต่อหุ้นขั้นพื้นฐาน</b>				
กำไรสุทธิส่วนที่เป็นของบริษัทต่อหุ้น (บาท)		0.35	0.36	0.25
จำนวนหุ้นสามัญถัวเฉลี่ยถ่วงน้ำหนัก (หุ้น)		225,000,000	225,000,000	225,000,000

หมายเหตุประกอบงบการเงินเป็นส่วนหนึ่งของงบการเงินระหว่างกาลนี้



บริษัท เจ มาร์ท จำกัด (มหาชน) และบริษัทย่อย  
 งบแสดงการเปลี่ยนแปลงในส่วนของผู้ถือหุ้น  
 สำหรับงวดเก้าเดือนสิ้นสุดวันที่ 30 กันยายน 2551 และ 2550

(ยังไม่ได้ตรวจสอบ แต่สอบทานแล้ว)

						(หน่วย : พันบาท)
หมายเหตุ	ทุนที่รับ ชำระแล้ว	สำรองตาม กฎหมาย	กำไร สะสมที่ยัง ไม่จัดสรร	ส่วนของ ผู้ถือหุ้น ส่วนน้อย	รวม	
<b>งบการเงินรวม</b>						
ยอดคงเหลือ ณ วันที่ 1 มกราคม 2550	225,000	20,000	129,726	1	374,727	
สำรองตามกฎหมาย	-	2,500	(2,500)	-	-	
เงินปันผลจ่าย	-	-	(40,500)	-	(40,500)	
กำไรสุทธิสำหรับงวดเก้าเดือน	-	-	52,298	-	52,298	
ยอดคงเหลือ ณ วันที่ 30 กันยายน 2550	<u>225,000</u>	<u>22,500</u>	<u>139,024</u>	<u>1</u>	<u>386,525</u>	
ยอดคงเหลือ ณ วันที่ 1 มกราคม 2551	225,000	22,500	153,241	1	400,742	
สำรองตามกฎหมาย 16	-	7,500	(7,500)	-	-	
เงินปันผลจ่าย 17	-	-	(67,500)	-	(67,500)	
กำไรสุทธิสำหรับงวดเก้าเดือน	-	-	79,222	-	79,222	
ยอดคงเหลือ ณ วันที่ 30 กันยายน 2551	<u>225,000</u>	<u>30,000</u>	<u>157,463</u>	<u>1</u>	<u>412,464</u>	
<b>งบการเงินเฉพาะของบริษัท</b>						
ยอดคงเหลือ ณ วันที่ 1 มกราคม 2550	225,000	20,000	80,820	-	325,820	
สำรองตามกฎหมาย	-	2,500	(2,500)	-	-	
เงินปันผลจ่าย	-	-	(40,500)	-	(40,500)	
กำไรสุทธิสำหรับงวดเก้าเดือน	-	-	56,660	-	56,660	
ยอดคงเหลือ ณ วันที่ 30 กันยายน 2550	<u>225,000</u>	<u>22,500</u>	<u>94,480</u>	<u>-</u>	<u>341,980</u>	
ยอดคงเหลือ ณ วันที่ 1 มกราคม 2551	225,000	22,500	117,427	-	364,927	
สำรองตามกฎหมาย 16	-	7,500	(7,500)	-	-	
เงินปันผลจ่าย 17	-	-	(67,500)	-	(67,500)	
กำไรสุทธิสำหรับงวดเก้าเดือน	-	-	81,486	-	81,486	
ยอดคงเหลือ ณ วันที่ 30 กันยายน 2551	<u>225,000</u>	<u>30,000</u>	<u>123,913</u>	<u>-</u>	<u>378,913</u>	

บริษัท เจ มาร์ท จำกัด (มหาชน) และบริษัทย่อย

(ยังไม่ได้ตรวจสอบ แต่สอบทานแล้ว)

งบกระแสเงินสด

สำหรับงวดเก้าเดือนสิ้นสุดวันที่ 30 กันยายน 2551 และ 2550

(หน่วย : พันบาท)

	งบการเงินรวม		งบการเงินเฉพาะของบริษัท	
	2551	2550	2551	2550
กระแสเงินสดจากกิจกรรมดำเนินงาน				
กำไรก่อนภาษีเงินได้	115,780	79,153	117,930	73,822
ปรับปรุงกำไรสุทธิเป็นเงินสดรับ (จ่าย) จากกิจกรรมดำเนินงาน:-				
ขาดทุน (กำไร) จากการจำหน่ายสินทรัพย์	566	(75)	532	(146)
ขาดทุน (กำไร) จากอัตราแลกเปลี่ยนที่ยังไม่เกิดขึ้นจริง	34	(2,903)	34	(2,903)
ค่าเสื่อมราคาและค่าตัดจำหน่ายสินทรัพย์	35,698	39,626	30,456	35,748
ค่าเผื่อหนี้สงสัยจะสูญและหนี้สูญ	3,365	1,343	810	1,343
ค่าเผื่อผลขาดทุนจากสินค้าล้าสมัย	1,482	2,588	1,482	2,588
รายได้ดอกเบี้ยรับ	(4,900)	(7,776)	(4,867)	(7,681)
ดอกเบี้ยจ่าย	24,892	33,723	24,640	33,722
เงินสดรับจากการดำเนินงานก่อนการเปลี่ยนแปลง				
ในสินทรัพย์และหนี้สินดำเนินงาน	176,917	145,679	171,017	136,493
สินทรัพย์ดำเนินงานลดลง (เพิ่มขึ้น)				
ลูกหนี้การค้า	27,485	(35,613)	25,500	(34,122)
ลูกหนี้การค้า - บริษัทที่เกี่ยวข้อง	3,141	6,055	1,890	(4)
เงินลงทุนในลูกหนี้	(6,187)	6,174	-	-
สินค้าคงเหลือ	81,797	(28,828)	81,797	(28,828)
รายได้ค้างรับ	(10,846)	(42,611)	(4,187)	(40,568)
ลูกหนี้อื่น - บริษัทย่อย	-	-	-	5,771
ภาษีมูลค่าเพิ่มรอเรียกคืน	2,923	4,392	2,923	4,392
สินทรัพย์หมุนเวียนอื่น	(70,888)	(12,012)	(70,959)	(11,267)
เงินมัดจำ	(2,957)	1,416	(2,842)	1,435
หนี้สินดำเนินงานเพิ่มขึ้น (ลดลง)				
เจ้าหนี้การค้า	(214,133)	141,833	(208,187)	174,375
เจ้าหนี้อื่น - บริษัทย่อย	-	-	(11)	34
ค่าใช้จ่ายค้างจ่าย	(3,228)	8,661	(912)	6,544
หนี้สินหมุนเวียนอื่น	(1,882)	(3,179)	(1,512)	(2,388)
หนี้สินไม่หมุนเวียนอื่น	(68)	4,181	(168)	4,181
เงินสดได้มาจาก (ใช้ไปใน) กิจกรรมดำเนินงาน	(17,926)	196,148	(5,651)	216,048
เงินสดรับจากดอกเบี้ย	4,948	9,699	4,915	9,604
เงินสดจ่ายดอกเบี้ย	(25,625)	(33,917)	(25,373)	(33,915)
จ่ายภาษีเงินได้	(40,151)	(28,534)	(34,403)	(16,100)
เงินสดสุทธิได้มาจาก (ใช้ไปใน) กิจกรรมดำเนินงาน	(78,754)	143,396	(60,512)	175,637

หมายเหตุประกอบงบการเงินเป็นส่วนหนึ่งของงบการเงินระหว่างกาลนี้

บริษัท เจ มาร์ท จำกัด (มหาชน) และบริษัทย่อย

(ยังไม่ได้ตรวจสอบ แต่สอบทานแล้ว)

งบกระแสเงินสด (ต่อ)

สำหรับงวดเก้าเดือนสิ้นสุดวันที่ 30 กันยายน 2551 และ 2550

(หน่วย : พันบาท)

	งบการเงินรวม		งบการเงินเฉพาะของบริษัท	
	2551	2550	2551	2550
<b>กระแสเงินสดจากกิจกรรมลงทุน</b>				
เงินฝากสถาบันการเงินที่มีข้อจำกัดในการใช้ลดลง	27,678	81,552	32,515	80,404
เงินสดจ่ายค่าสิทธิการเช่าและค่าเช่าจ่ายล่วงหน้า	-	(1,950)	-	(3,769)
เงินสดรับจากการจำหน่ายสินทรัพย์	4,295	1,055	4,164	1,055
เงินสดจ่ายเพื่อซื้อสินทรัพย์	(12,499)	(31,192)	(12,033)	(26,604)
เงินสดรับจากการจำหน่ายเงินลงทุนในหลักทรัพย์เพื่อค้า	-	2,100	-	2,100
เงินสดจ่ายเพิ่มทุนในบริษัทย่อย	-	-	-	(30,000)
<b>เงินสดสุทธิได้มาจากกิจกรรมลงทุน</b>	<b>19,474</b>	<b>51,565</b>	<b>24,646</b>	<b>23,186</b>
<b>กระแสเงินสดจากกิจกรรมจัดหาเงิน</b>				
เงินเบิกเกินบัญชีและเงินกู้ยืมระยะสั้นจากสถาบันการเงินเพิ่มขึ้น (ลดลง)	99,505	(187,460)	77,005	(187,460)
จ่ายคืนหนี้สินตามสัญญาเช่าทางการเงินและสัญญาเช่าซื้อ	(2,971)	(2,503)	(2,971)	(2,503)
จ่ายคืนเงินกู้ยืมระยะยาว	(2,168)	(2,439)	(2,168)	(2,439)
จ่ายเงินปันผล	(67,500)	(22,386)	(67,500)	(22,384)
<b>เงินสดสุทธิได้มาจาก (ใช้ไปใน) กิจกรรมจัดหาเงิน</b>	<b>26,866</b>	<b>(214,788)</b>	<b>4,366</b>	<b>(214,786)</b>
<b>เงินสดและรายการเทียบเท่าเงินสดลดลงสุทธิ</b>	<b>(32,414)</b>	<b>(19,827)</b>	<b>(31,500)</b>	<b>(15,963)</b>
<b>เงินสดและรายการเทียบเท่าเงินสดต้นงวด</b>	<b>52,700</b>	<b>56,742</b>	<b>48,770</b>	<b>44,838</b>
<b>เงินสดและรายการเทียบเท่าเงินสดสิ้นงวด</b>	<b>20,286</b>	<b>36,915</b>	<b>17,270</b>	<b>28,875</b>
<b>ข้อมูลกระแสเงินสดเปิดเผยเพิ่มเติม :</b>				
รายการที่มีใช้เงินสด :				
ซื้อยานพาหนะตามสัญญาเช่าซื้อ	6,917	-	6,917	-
บริษัทย่อยซื้อเงินลงทุนในลูกหนี้คือคุณภาพของสถาบันการเงินโดยการ ผ่อนชำระซึ่งไม่กระทบกระแสเงินสด	11,027	-	-	-

หมายเหตุประกอบงบการเงินเป็นส่วนหนึ่งของงบการเงินระหว่างกาลนี้

บริษัท เจ มาร์ท จำกัด (มหาชน) และบริษัทย่อย

หมายเหตุประกอบงบการเงินระหว่างกาล

วันที่ 30 กันยายน 2551 และ 2550 (ยังไม่ได้ตรวจสอบ แต่สอบทานแล้ว)

(เปรียบเทียบข้อมูล ณ วันที่ 31 ธันวาคม 2550 (ตรวจสอบแล้ว))

## 1. เกณฑ์ในการจัดทำและนำเสนองบการเงินรวม

งบการเงินรวมระหว่างกาลนี้ ได้รวมงบการเงินของ บริษัท เจ มาร์ท จำกัด (มหาชน) และบริษัทย่อย ที่บริษัท เจ มาร์ท จำกัด (มหาชน) ถือหุ้นร้อยละ 99.99 และจัดทำขึ้นโดยใช้หลักเกณฑ์เช่นเดียวกับที่ใช้ในการจัดทำงบการเงินสำหรับปีสิ้นสุดวันที่ 31 ธันวาคม 2550 โดยไม่มีการเปลี่ยนแปลงโครงสร้างเกี่ยวกับบริษัทย่อยในระหว่างงวด ในกรณีที่บริษัทย่อยเลิกกิจการ งบการเงินรวมจะรวมผลการดำเนินงานของบริษัทย่อยจนถึงวันที่บริษัทย่อยจดทะเบียนเลิกกิจการ

ยอดสินทรัพย์รวมของบริษัทย่อย ณ วันที่ 30 กันยายน 2551 และ วันที่ 31 ธันวาคม 2550 และรายได้รวมสำหรับงวดเก้าเดือน สิ้นสุดวันที่ 30 กันยายน 2551 และ 2550 ในงบการเงินรวมสรุปได้ดังนี้ :-

		สินทรัพย์รวมของบริษัทย่อย คิดเป็นอัตราร้อยละในงบดุลรวม		รายได้รวมของบริษัทย่อยคิดเป็น อัตราร้อยละในรายได้รวม	
				สำหรับงวดเก้าเดือนสิ้นสุดวันที่ 30 กันยายน	
		30 กันยายน 2551	31 ธันวาคม 2550	2551	2550
<u>บริษัทย่อย</u>					
บริษัท เจ เอ็ม ที เนท์เวอร์ค เซอร์วิส จำกัด		8	6	2	3

## 2. นโยบายการบัญชีที่สำคัญ

### เกณฑ์ในการจัดทำงบการเงินระหว่างกาล

บริษัทจัดทำงบการเงินระหว่างกาลนี้ตามแบบมาตรฐานการบัญชีฉบับที่ 41 (ปรับปรุง 2550) เรื่องงบการเงินระหว่างกาล โดยบริษัทเลือกเสนองบการเงินระหว่างกาลแบบย่อ อย่างไรก็ตามได้มีการขยายการแสดงรายการในงบดุล งบกำไรขาดทุน งบแสดงการเปลี่ยนแปลงในส่วนของผู้ถือหุ้น และงบกระแสเงินสดเพิ่มเติมให้อยู่ในรูปแบบเต็มเช่นเดียวกับงบการเงินประจำปี

งบการเงินระหว่างกาลนี้จัดทำขึ้นเพื่อให้ข้อมูลเพิ่มเติมจากงบการเงินประจำปีที่น่าเสนอครั้งล่าสุด ดังนั้นจึงเน้นการให้ข้อมูลเกี่ยวกับกิจการ เหตุการณ์ และสถานการณ์ใหม่ ๆ เพื่อให้ข้อมูลที่นำเสนอเข้าช้อนกับข้อมูลที่ได้ออกไปแล้ว ผู้ใช้งบการเงินควรใช้งบการเงินระหว่างกาลนี้ควบคู่ไปกับงบการเงินสำหรับปีสิ้นสุดวันที่ 31 ธันวาคม 2550

บริษัทจัดทำงบการเงินระหว่างกาลตามมาตรฐานการบัญชีที่รับรองทั่วไปในประเทศไทย โดยใช้นโยบายการบัญชีและการคำนวณเช่นเดียวกับที่ใช้สำหรับการจัดทำงบการเงินสำหรับปี ยกเว้นมาตรฐานที่ได้มีการปรับปรุงในระหว่างปี 2550 ที่สภาวิชาชีพบัญชีได้ประกาศ และมีผลบังคับใช้สำหรับรอบระยะเวลาบัญชีที่เริ่มต้นในหรือหลังวันที่ 1 มกราคม 2551

ทั้งนี้ ผู้บริหารประเมินแล้วเห็นว่า มาตรฐานการบัญชีฉบับดังกล่าวจะไม่มีผลกระทบต่ออย่าง เป็นสาระสำคัญต่อบริษัท

### 3. ลูกหนี้การค้า

ยอดคงเหลือ ณ วันที่ 30 กันยายน 2551 และ วันที่ 31 ธันวาคม 2550 แยกตามอายุหนี้ที่ค้างชำระได้ดังนี้ :

อายุหนี้ที่ค้างชำระ	(หน่วย : พันบาท)			
	งบการเงินรวม		งบการเงินเฉพาะของบริษัท	
	30 กันยายน 2551	31 ธันวาคม 2550	30 กันยายน 2551	31 ธันวาคม 2550
ยังไม่ถึงกำหนดชำระ	106,215	137,115	103,440	135,814
ค้างชำระ				
ไม่เกิน 3 เดือน	31,862	24,696	29,676	22,601
3 - 6 เดือน	473	1,946	473	1,670
6 - 12 เดือน	470	1,602	470	314
มากกว่า 12 เดือน	8,035	9,729	6,777	7,744
รวม	147,055	175,088	140,836	168,143
หัก : ค่าเผื่อหนี้สงสัยจะสูญ	(8,116)	(7,855)	(6,857)	(7,855)
ลูกหนี้การค้า – สุทธิ	138,939	167,233	133,979	160,288

บริษัทได้ประเมินความเสี่ยงจากการเรียกเก็บเงินจากลูกหนี้อย่างสม่ำเสมอ ทั้งนี้บริษัทเชื่อว่าค่าเผื่อหนี้สงสัยจะสูญที่ได้บันทึกไว้ในบัญชีนั้นเหมาะสมแล้ว

### 4. เงินลงทุนในลูกหนี้

เงินลงทุนในลูกหนี้ เป็นเงินลงทุนซึ่งบริษัทย่อยรับซื้อลดลูกหนี้โดยคุณภาพของสถาบันการเงิน โดยการประมูลซื้อเพื่อดำเนินการติดตามเรียกเก็บหนี้ ซึ่งตามสัญญาซื้อลดลูกหนี้โดยคุณภาพดังกล่าว บริษัทย่อยไม่มีสิทธิไล่เบี้ยจากผู้ขายหนี้ในกรณีที่บริษัทย่อยเรียกเก็บเงินไม่ได้ ทั้งนี้บริษัทจะประเมินมูลค่าของลูกหนี้ที่รับซื้อลดแต่ละรายเป็นครั้งคราว และจะตั้งค่าเผื่อขาดทุนสำหรับลูกหนี้แต่ละรายเมื่อพิจารณาได้ว่าไม่สามารถเรียกเก็บหนี้รายนั้นๆได้แล้ว ณ วันที่ 30 กันยายน 2551 และ วันที่ 31 ธันวาคม 2550 บริษัทมีเงินลงทุนในลูกหนี้คงเหลือเป็นจำนวน 52.69 ล้านบาท และ 38.03 ล้านบาท ตามลำดับ ในระหว่างงวด บริษัทมีรายการเคลื่อนไหวของเงินลงทุนในลูกหนี้ดังต่อไปนี้

	เงินลงทุนในลูกหนี้	(หน่วย : พันบาท)	
		ค่าเผื่อหนี้สงสัยจะสูญ	สุทธิ
ยอดคงเหลือ ณ วันที่ 31 ธันวาคม 2550	38,032	-	38,032
บวก : ซื้อเงินลงทุนเพิ่ม	27,940	-	27,940
หัก : สัดส่วนที่ลดลงจากการรับชำระเงินระหว่างงวด	(11,985)	-	(11,985)
ปรับปรุงค่าเผื่อหนี้สงสัยจะสูญ	-	(1,296)	(1,296)
ยอดคงเหลือ ณ วันที่ 30 กันยายน 2551	53,987	(1,296)	52,691

## 5. สินค้ำคงเหลือ

	(หน่วย : พันบาท)	
	งบการเงินรวมและ งบการเงินเฉพาะของบริษัท	
	30 กันยายน 2551	31 ธันวาคม 2550
สินค้ำคงเหลือ	623,202	611,699
สินค้ำระหว่างทาง	-	93,299
หัก : สำรองเพื่อผลขาดทุนจากสินค้ำเสื่อมสภาพ และล้าสมัย	(9,463)	(7,981)
สินค้ำคงเหลือ – สุทธิ	<u>613,739</u>	<u>697,017</u>

ในระหว่างงวด บริษัทมีรายการเคลื่อนไหวของสำรองเพื่อผลขาดทุนจากสินค้ำเสื่อมสภาพและล้าสมัยดังต่อไปนี้

	(หน่วย : พันบาท)
ยอดคงเหลือ ณ วันที่ 31 ธันวาคม 2550	7,981
บวก : ตั้งสำรองเพิ่มระหว่างงวด	1,482
หัก : กลับรายการค่าเผื่อผลขาดทุนและสินค้ำเสื่อมสภาพ	-
ยอดคงเหลือ ณ วันที่ 30 กันยายน 2551	<u>9,463</u>

## 6. รายได้ค้างรับ

	(หน่วย : พันบาท)			
	งบการเงินรวม		งบการเงินเฉพาะของบริษัท	
	30 กันยายน 2551	31 ธันวาคม 2550	30 กันยายน 2551	31 ธันวาคม 2550
รายได้จากการขายและบริการค้างรับ	36,920	37,650	11,792	15,680
เงินชดเชยค่าสินค้ำค้างรับ	31,243	34,819	31,243	34,819
รายได้ส่งเสริมการขายค้างรับ	31,432	16,384	31,432	16,384
อื่นๆ	2,287	2,231	2,287	5,732
รวม	<u>101,882</u>	<u>91,084</u>	<u>76,754</u>	<u>72,615</u>

เงินชดเชยค่าสินค้ำค้างรับ และรายได้ส่งเสริมการขายค้างรับ รับรู้เมื่อได้รับอนุมัติจากผู้ขายแล้ว รายได้จากการบริการค้างรับ บางส่วนเป็นของหน่วยงานราชการ ซึ่งมีระยะเวลาค้างรับนานเนื่องจากอยู่ในระหว่างขั้นตอนการดำเนินการออกใบแจ้งหนี้ตาม ขั้นตอนในการส่งเอกสารให้หน่วยงานดังกล่าว และผู้บริหารคาดว่าไม่มีปัญหาในการเรียกเก็บหนี้ดังกล่าว

## 7. เงินลงทุนในบริษัทย่อย

(หน่วย : พันบาท)

ประเภทกิจการ	งบการเงินเฉพาะของบริษัท						
	ทุนชำระแล้ว		สัดส่วนเงินลงทุน (ร้อยละ)		ราคาทุน		
	30 กันยายน 2551	31 ธันวาคม 2550	30 กันยายน 2551	31 ธันวาคม 2550	30 กันยายน 2551	31 ธันวาคม 2550	
<b>บริษัทย่อย</b>							
บริษัท เจ เอ็ม ที							
เน็ตเวอร์ค							
เซอร์วิสเช็ส จำกัด	บริการติดตามหนี้สิน	40,000	40,000	99.99	99.99	39,999	39,999
	รวม	40,000	40,000	99.99	99.99	39,999	39,999

## 8. สำนักงานและอุปกรณ์

ในระหว่างงวดเก้าเดือนสิ้นสุดวันที่ 30 กันยายน 2551 บริษัทและบริษัทย่อย มีรายการเปลี่ยนแปลงของ ส่วนปรับปรุงอาคารและอุปกรณ์ดังต่อไปนี้ :

(หน่วย : พันบาท)

	งบการเงินรวม	งบการเงินเฉพาะของบริษัท
ราคาตามบัญชีต้นงวด - สุทธิ	91,480	80,793
ซื้อสินทรัพย์	18,798	18,636
ขายและตัดจำหน่ายสินทรัพย์	(21,930)	(21,250)
ค่าเสื่อมราคาสำหรับงวด	(27,576)	(23,678)
ค่าเสื่อมราคาสะสมของสินทรัพย์ที่ขาย	15,950	15,435
ราคาตามบัญชีสิ้นงวด - สุทธิ	76,722	69,936

## 9. หนี้สินตามสัญญาเช่าทางการเงินและสัญญาเช่าซื้อ

(หน่วย : พันบาท)

	งบการเงินรวม		งบการเงินเฉพาะของบริษัท	
	30 กันยายน 2551	31 ธันวาคม 2550	30 กันยายน 2551	31 ธันวาคม 2550
	ยอดคงเหลือตามสัญญาเช่าทางการเงินและสัญญาเช่าซื้อ	9,601	5,480	9,601
หัก : ดอกเบี้ยรอดัดบัญชี	(587)	(411)	(587)	(411)
	9,014	5,069	9,014	5,069
หัก : ส่วนที่ถึงกำหนดชำระภายในหนึ่งปี	(3,341)	(3,450)	(3,341)	(3,450)
ยอดคงเหลือส่วนที่ครบกำหนดชำระเกินหนึ่งปี	5,673	1,619	5,673	1,619

บริษัทได้ทำสัญญาเช่าทางการเงินและเช่าซื้อยานพาหนะเพื่อใช้ในการดำเนินกิจการ โดยมีระยะเวลาผ่อนชำระ 36 – 60 เดือน

## 10. เงินกู้ยืมระยะยาว

ณ วันที่ 30 กันยายน 2551 และ วันที่ 31 ธันวาคม 2550 เงินกู้ยืมระยะยาวของบริษัท และบริษัทย่อยมียอดคงเหลือดังนี้

	(หน่วย : พันบาท)	
	งบการเงินรวมและ	
	งบการเงินเฉพาะของบริษัท	
	30 กันยายน 2551	31 ธันวาคม 2550
ยอดคงเหลือ	13,343	15,511
หัก : ส่วนที่ถึงกำหนดชำระคืนภายในหนึ่งปี	(1,572)	(2,552)
ยอดคงเหลือ – ส่วนที่ถึงกำหนดชำระคืนเกินหนึ่งปี	<u>11,771</u>	<u>12,959</u>

การเปลี่ยนแปลงของบัญชีเงินกู้ยืมระยะยาวสำหรับงวดเก้าเดือนสิ้นสุดวันที่ 30 กันยายน 2551 มีรายละเอียดดังนี้

	(หน่วย : พันบาท)
ยอดคงเหลือ ณ วันที่ 31 ธันวาคม 2550	15,511
บวก : กู้เพิ่มเติมระหว่างงวด	-
หัก : จ่ายคืนเงินกู้ระหว่างงวด	(2,168)
ยอดคงเหลือ ณ วันที่ 30 กันยายน 2551	<u>13,343</u>

เงินกู้ยืมดังกล่าวค้ำประกันโดยการจดจำนองสิทธิการเช่าของศูนย์การค้าหนึ่งแห่ง และโดยการค้ำประกันส่วนตัวของกรรมการของบริษัท ในระหว่างงวด บริษัทเสียดอกเบี้ยเงินกู้ยืมระยะยาวในอัตราร้อยละ 4.75 – 5.25 ต่อปี

## 11. ภาษีเงินได้

	(หน่วย : ล้านบาท)			
	งบการเงินรวม		งบการเงินเฉพาะของบริษัท	
	สำหรับงวดเก้าเดือนสิ้นสุดวันที่ 30 กันยายน			
	2551	2550	2551	2550
กำไรสุทธิ	79.22	52.29	81.49	56.66
ภาษีเงินได้	36.56	26.85	36.44	17.16
กำไรสุทธิก่อนภาษีเงินได้	115.78	79.14	117.93	73.82
บวก รายการที่ยังไม่ถึงเป็นค่าใช้จ่ายทางภาษี	9.54	10.70	7.55	10.61
หัก รายได้ที่ได้รับการยกเว้นภาษีเงินได้	(3.47)	(6.59)	(4.00)	(33.48)
กำไรสุทธิทางภาษี	<u>121.85</u>	<u>83.25</u>	<u>121.48</u>	<u>50.95</u>
ภาษีเงินได้สำหรับงวด	<u>36.56</u>	<u>26.85</u>	<u>36.44</u>	<u>17.16</u>



## 12. รายการธุรกิจกับบุคคลและกิจการที่เกี่ยวข้องกัน

ในระหว่างงวด บริษัทมีรายการธุรกิจที่สำคัญกับบุคคลและกิจการที่เกี่ยวข้องกัน (เกี่ยวข้องกันโดยการมีผู้ถือหุ้นและ/หรือกรรมการและการบริหารร่วมกัน) รายการธุรกิจดังกล่าวเป็นไปตามเงื่อนไขและเกณฑ์ที่ตกลงร่วมกันระหว่างบริษัทกับบุคคลและกิจการเหล่านั้น ซึ่งเกณฑ์ดังกล่าวอาจแตกต่างจากเกณฑ์ที่ใช้กับกิจการที่ไม่เกี่ยวข้องกัน โดยมีข้อมูลดังนี้ :

รายการธุรกิจกับบุคคล และกิจการที่เกี่ยวข้องกัน	นโยบายการกำหนดราคา	งบการเงินรวม		(หน่วย : ล้านบาท)	
		สำหรับงวดสามเดือน		งบการเงินเฉพาะของบริษัท	
		สิ้นสุดวันที่ 30 กันยายน	2551	2550	สิ้นสุดวันที่ 30 กันยายน
รายได้ค่าเช่า	ราคากลาง	-	0.4	-	0.4
รายได้ติดตามหนี้สิน	ราคากลาง	3.3	12.3	-	-
รายได้ค่าส่งเสริมการขาย	ตามข้อตกลงของผู้ขาย	1.7	3.6	1.7	3.6
รายได้ค่าบริการรับส่งเอกสาร	ราคากลาง	0.4	0.6	-	-
รายได้ค่าบริการงาน	348,000 บาทต่อเดือน	-	-	1.0	1.0
รายได้เงินปันผล	พิจารณาจากกำไร	-	-	-	16.9
ค่าเช่าอาคารและที่ดิน	ราคากลาง	0.2	0.3	0.2	0.3

รายการธุรกิจกับบุคคล และกิจการที่เกี่ยวข้องกัน	นโยบายการกำหนดราคา	งบการเงินรวม		(หน่วย : ล้านบาท)	
		สำหรับงวดเก้าเดือน		งบการเงินเฉพาะของบริษัท	
		สิ้นสุดวันที่ 30 กันยายน	2551	2550	สิ้นสุดวันที่ 30 กันยายน
ขายสินค้า	ราคากลาง	-	-	-	0.2
รายได้ค่าเช่า	ราคากลาง	0.1	1.2	0.2	1.2
รายได้ติดตามหนี้สิน	ราคากลาง	13.5	36.9	-	-
รายได้ค่าส่งเสริมการขาย	ตามข้อตกลงของผู้ขาย	7.1	7.6	7.1	7.6
รายได้ค่าบริการรับส่งเอกสาร	ราคากลาง	1.9	1.9	-	-
รายได้ค่าบริการงาน	348,000 บาทต่อเดือน	-	-	3.1	3.1
รายได้เงินปันผล	พิจารณาจากกำไร	-	-	3.2	26.9
ค่าเช่าอาคารและที่ดิน	ราคากลาง	0.6	0.8	0.6	0.8

ยอดคงเหลือของรายการข้างต้น ณ วันที่ 30 กันยายน 2551 และ วันที่ 31 ธันวาคม 2550 ได้แสดงแยกต่างหากในงบดุลภายใต้รายการดังต่อไปนี้ :

อายุหนี้ค้างชำระ	(หน่วย : พันบาท)			
	งบการเงินรวม		งบการเงินเฉพาะของบริษัท	
	30 กันยายน 2551	31 ธันวาคม 2550	30 กันยายน 2551	31 ธันวาคม 2550
บริษัท อีออน ธนสินทรัพย์ จำกัด (มหาชน) ค้างชำระไม่เกิน 30 วัน	9,276	12,418	7,602	9,492
รวมลูกหนี้การค้า – บริษัทที่เกี่ยวข้อง	9,276	12,418	7,602	9,492
			งบการเงินเฉพาะของบริษัท	
			30 กันยายน 2551	31 ธันวาคม 2550
<u>เจ้าหนี้อื่น – บริษัทย่อย</u>				
บริษัท เจ เอ็ม ที เนท์เวอร์ค เซอร์วิสเชิส จำกัด			12	23
รวม			12	23
<u>เจ้าหนี้เงินประกันการเช่า – บริษัทที่เกี่ยวข้อง</u>				
บริษัท อีออน ธนสินทรัพย์ จำกัด (มหาชน)			805	805
รวม			805	805

### 13. ภาวะผูกพัน

ณ วันที่ 30 กันยายน 2551 บริษัทและบริษัทย่อยมีภาวะผูกพันดังต่อไปนี้ :

#### ภาวะผูกพันระหว่างบุคคลและบริษัทที่เกี่ยวข้องกัน

- 13.1 บริษัทได้ทำสัญญารับจ้างบริหารงานกับ บริษัท เจ เอ็ม ที เนท์เวอร์ค เซอร์วิสเชิส จำกัด (บริษัทย่อย) ภายใต้เงื่อนไขในสัญญา บริษัทจะให้บริการด้านการจัดทำบัญชีและยื่นภาษี การบริหารและติดตามหนี้สิน และเมื่อครบกำหนดตามสัญญาแล้ว บริษัทย่อยสามารถต่อสัญญาได้อีกทุก ๆ ปี โดยบริษัทย่อยต้องแจ้งให้บริษัททราบเป็นลายลักษณ์อักษรล่วงหน้าไม่น้อยกว่า 3 เดือนก่อนครบสัญญา โดยระยะเวลาตามสัญญา 1 ปี และมีอัตราค่าบริการ 348,000 บาทต่อเดือน
- 13.2 บริษัทได้ทำสัญญาเช่าพื้นที่อาคารกับกรมการงานหนึ่ง เพื่อเป็นสถานที่เก็บสินค้า โดยบริษัทจะจ่ายชำระค่าเช่าพื้นที่อาคารตามอัตราค่าเช่าที่ ๆ ไป เป็นจำนวน 70,000 บาทต่อเดือน เป็นระยะเวลา 3 ปี เริ่มตั้งแต่วันที่ 1 กรกฎาคม 2550

ภาระผูกพันกับบุคคลภายนอก

- 13.3 บริษัทมีภาระผูกพันจากการกระจายหุ้นในตลาดหลักทรัพย์แห่งประเทศไทย โดยการจำหน่ายหุ้นสามัญแก่ประชาชนทั่วไป (IPO) ภายใต้เงื่อนไขของสัญญา บริษัทมีภาระในการจ่ายค่าบริการดังต่อไปนี้ :-
- 13.3.1 ค่าที่ปรึกษาจำนวนทั้งสิ้น 1 ล้านบาท โดยจ่ายครั้งแรกในวันทำสัญญาวันที่ 25 กรกฎาคม 2550 จำนวน 0.2 ล้านบาท และจ่ายเป็นรายเดือน เดือนละ 0.13 ล้านบาท เป็นระยะเวลา 5 เดือน โดยจะจ่ายส่วนที่เหลือจำนวน 0.15 ล้านบาท หลังจากบริษัทได้ส่งแบบคำขออนุญาตและได้รับอนุญาตจากสำนักงานคณะกรรมการกำกับหลักทรัพย์และตลาดหลักทรัพย์
- 13.3.2 ค่าธรรมเนียมการจัดจำหน่ายและรับประกันการจำหน่ายอัตราร้อยละ 3.0 ของมูลค่าการรับประกันการจำหน่าย หรือ 3.0 ล้านบาท แล้วแต่จำนวนใดจะสูงกว่า
- ค่าธรรมเนียมดังกล่าว ได้บันทึกเป็นค่าใช้จ่ายรอดัดบัญชีโดยจะนำไปหักจากเงินที่ได้รับจากการขายหุ้นให้กับประชาชน หลังจากที่บริษัทเข้าจดทะเบียนในตลาดหลักทรัพย์แห่งประเทศไทย
- 13.3.3 บริษัทมีภาระผูกพันจากการที่ธนาคารออกหนังสือค้ำประกันในนามของบริษัทเหลืออยู่เป็นจำนวนเงินประมาณ 54.42 ล้านบาท ซึ่งเกี่ยวข้องกับภาระผูกพันทางปฏิบัติบางประการตามปกติธุรกิจของบริษัท
- 13.3.4 บริษัทมีภาระผูกพันตามสัญญาให้บริการต่างๆ ที่ต้องชำระในอนาคตเป็นจำนวน 13.2 ล้านบาท
- 13.3.5 บริษัทและบริษัทย่อยมีภาระผูกพันตามสัญญาเช่า และสัญญาบริการระยะยาว ซึ่งส่วนใหญ่เกี่ยวข้องกับการเช่าสถานที่เพื่อใช้ในการดำเนินงานร้านค้าปลีก อาคารสำนักงาน และสถานที่เก็บสินค้าโดยมีค่าเช่าและค่าบริการที่ต้องจ่ายตามสัญญาที่มีอยู่ในปัจจุบัน (ยังไม่รวมค่าเช่าที่จะเปลี่ยนแปลงเมื่อมีการต่อสัญญา) ดังนี้ :

ปี	(หน่วย : ล้านบาท)	
	งบการเงินรวม	เฉพาะของบริษัท
ไม่เกินหนึ่งปี	137.7	133.9
เกินหนึ่งปีแต่ไม่เกินห้าปี	217.1	215.6
เกินห้าปี	225.1	225.1
รวม	579.9	574.6

#### 14. เครื่องมือทางการเงิน

##### ความเสี่ยงด้านอัตราแลกเปลี่ยน

ณ วันที่ 30 กันยายน 2551 บริษัทมีสัญญาซื้อขายเงินตราต่างประเทศล่วงหน้า และป้องกันความเสี่ยงจากอัตราแลกเปลี่ยนสำหรับการสั่งซื้อสินค้าที่ต้องจ่ายในอนาคต ดังนี้

	งบการเงินรวมและงบการเงินเฉพาะของบริษัท		
	จำนวนเงิน (พันเหรียญสหรัฐ)	อัตราแลกเปลี่ยน (บาท)	ครบกำหนด
หนี้สินที่เป็นเงินตราต่างประเทศ	858	32.98 – 34.05	พฤศจิกายน 2551

บริษัทมีความเสี่ยงจากอัตราแลกเปลี่ยนซึ่งเกิดจากการซื้อสินค้าที่เป็นเงินตราต่างประเทศ ณ วันที่ 30 กันยายน 2551 และ วันที่ 31 ธันวาคม 2550 บริษัทมีรายการสินทรัพย์และหนี้สินที่ไม่ได้ป้องกันความเสี่ยงจากอัตราแลกเปลี่ยนเป็นจำนวนดังนี้

	(หน่วย : พันเหรียญสหรัฐ)	
	30 กันยายน 2551	31 ธันวาคม 2550
สินทรัพย์ทางการเงินที่เป็นเงินตราต่างประเทศ	-	615
หนี้สินทางการเงินที่เป็นเงินตราต่างประเทศ	-	3,318

#### 15. การเสนอข้อมูลทางการเงินจำแนกตามส่วนงาน

ข้อมูลทางการเงินจำแนกตามส่วนงานธุรกิจจัดจำหน่าย ธุรกิจติดตามหนี้สิน ธุรกิจให้เช่าพื้นที่ และอื่น ๆ ในงบการเงินรวมของบริษัทสำหรับงวดสามเดือนและเก้าเดือนสิ้นสุดวันที่ 30 กันยายน 2551 และ 2550 มีดังนี้

	งบการเงินรวม					
	สำหรับงวดสามเดือนสิ้นสุดวันที่ 30 กันยายน 2551					
	ธุรกิจ จัดจำหน่าย	ธุรกิจ ติดตามหนี้สิน	ธุรกิจ ให้เช่าพื้นที่	อื่นๆ	รายการ ตัดบัญชี	รวม
รายได้	1,263	28	32	53	(1)	1,375
ต้นทุนขาย	(1,154)	(22)	(23)	-	-	(1,199)
กำไรขั้นต้น	109	6	9	53	(1)	176
ค่าใช้จ่ายในการขายและบริหาร						(133)
ดอกเบี้ยจ่าย						(9)
ภาษีเงินได้						(12)
กำไรสุทธิสำหรับงวด						22
ลูกหนี้การค้า – สุทธิ	131	5	3	-	-	139
สำนักงานและอุปกรณ์ - สุทธิ	55	7	15	-	-	77
โปรแกรมคอมพิวเตอร์ – สุทธิ	2	7	-	-	-	9
สิทธิการเช่าอาคาร – สุทธิ	41	-	13	-	-	54
สินทรัพย์อื่น	1,111	94	23	40	(40)	1,228
สินทรัพย์รวม	1,340	113	54	40	(40)	1,507

(หน่วย : ล้านบาท)

	งบการเงินรวม					รวม
	สำหรับงวดสามเดือนสิ้นสุดวันที่ 30 กันยายน 2550					
	ธุรกิจ จัดจำหน่าย	ธุรกิจ ติดตามหนี้สิน	ธุรกิจ ให้เช่าพื้นที่	อื่นๆ	รายการ ตัดบัญชี	
รายได้	1,321	42	33	59	(18)	1,437
ต้นทุนขาย	(1,244)	(25)	(20)	-	-	(1,289)
กำไรขั้นต้น	77	17	13	59	(18)	148
ค่าใช้จ่ายในการขายและบริหาร						(129)
ดอกเบี้ยจ่าย						(9)
ภาษีเงินได้						(3)
กำไรสุทธิสำหรับงวด						7
ลูกหนี้การค้า - สุทธิ	169	8	2	-	-	179
สำนักงานและอุปกรณ์ - สุทธิ	64	11	22	-	-	97
โปรแกรมคอมพิวเตอร์ - สุทธิ	4	9	-	-	-	13
สิทธิการเช่าอาคาร - สุทธิ	43	-	17	-	-	60
สินทรัพย์อื่น	1,053	67	21	40	(40)	1,141
สินทรัพย์รวม	1,333	95	62	40	(40)	1,490

(หน่วย : ล้านบาท)

	งบการเงินรวม					รวม
	สำหรับงวดเก้าเดือนสิ้นสุดวันที่ 30 กันยายน 2551					
	ธุรกิจ จัดจำหน่าย	ธุรกิจ ติดตามหนี้สิน	ธุรกิจ ให้เช่าพื้นที่	อื่นๆ	รายการ ตัดบัญชี	
รายได้	3,854	84	98	171	(7)	4,200
ต้นทุนขาย	(3,543)	(62)	(69)	-	-	(3,674)
กำไรขั้นต้น	311	22	29	171	(7)	526
ค่าใช้จ่ายในการขายและบริหาร						(385)
ดอกเบี้ยจ่าย						(25)
ภาษีเงินได้						(37)
กำไรสุทธิสำหรับงวด						79
ลูกหนี้การค้า - สุทธิ	131	5	3	-	-	139
สำนักงานและอุปกรณ์ - สุทธิ	55	7	15	-	-	77
โปรแกรมคอมพิวเตอร์ - สุทธิ	2	7	-	-	-	9
สิทธิการเช่าอาคาร - สุทธิ	41	-	13	-	-	54
สินทรัพย์อื่น	1,111	94	23	40	(40)	1,228
สินทรัพย์รวม	1,340	113	54	40	(40)	1,507

(หน่วย : ล้านบาท)

	งบการเงินรวม					รวม
	สำหรับงวดเก้าเดือนสิ้นสุดวันที่ 30 กันยายน 2550					
	ธุรกิจ จัดจำหน่าย	ธุรกิจ ติดตามหนี้สิน	ธุรกิจ ให้เช่าพื้นที่	อื่นๆ	รายการ ตัดบัญชี	
รายได้	4,087	136	96	155	(32)	4,442
ต้นทุนขาย	(3,825)	(72)	(56)	-	-	(3,953)
กำไรขั้นต้น	262	64	40	155	(32)	489
ค่าใช้จ่ายในการขายและบริหาร						(376)
ดอกเบี้ยจ่าย						(34)
ภาษีเงินได้						(27)
กำไรสุทธิสำหรับงวด						52
ลูกหนี้การค้า - สุทธิ	169	8	2	-	-	179
สำนักงานและอุปกรณ์ - สุทธิ	64	11	22	-	-	97
โปรแกรมคอมพิวเตอร์ - สุทธิ	4	9	-	-	-	13
สิทธิการเช่าอาคาร - สุทธิ	43	-	17	-	-	60
สินทรัพย์อื่น	1,053	67	21	40	(40)	1,141
สินทรัพย์รวม	1,333	95	62	40	(40)	1,490

**16. สำรองตามกฎหมาย**

ในระหว่างงวด ผู้บริหารบริษัทได้เสนอจัดสรรทุนสำรองตามกฎหมายเพิ่มจำนวน 7,500,000 บาท เพื่อให้จำนวนทุนสำรองเท่ากับร้อยละ 10 ของทุนจดทะเบียน ซึ่งจะทำให้บริษัทไม่ต้องจัดสรรกำไรสะสมเป็นทุนสำรองตามกฎหมายเพิ่มเติมอีกในอนาคต

**17. การจัดสรรกำไรสุทธิ**

ในที่ประชุมสามัญผู้ถือหุ้นครั้งที่ 1/2551 เมื่อวันที่ 17 เมษายน 2551 ผู้ถือหุ้นได้มีมติให้บริษัท จ่ายเงินปันผลจากกำไรสุทธิหลังหักภาษี จากผลประกอบการในรอบปีบัญชี 2550 ในอัตราหุ้นละ 0.17 บาท สำหรับหุ้นสามัญจำนวน 225,000,000 หุ้น รวมเป็นเงินทั้งสิ้น 38.25 ล้านบาท

ในที่ประชุมคณะกรรมการบริษัทครั้งที่ 4/2551 เมื่อวันที่ 7 สิงหาคม 2551 ผู้ถือหุ้นได้มีมติให้บริษัทจ่ายเงินปันผลระหว่างกาลจากผลประกอบการในรอบปี 2551 ในอัตราหุ้นละ 0.13 บาท หุ้นสามัญจำนวน 225,000,000 หุ้น รวมเป็นจำนวนเงินทั้งสิ้น 29.25 ล้านบาท

**18. การอนุมัติงบการเงิน**

งบการเงินนี้ได้รับอนุมัติจากกรรมการของบริษัทแล้วเมื่อวันที่ 6 พฤศจิกายน 2551

